

H. Lundbeck A/S

Ottiliavej 9
DK-2500 Valby, København
CVR-nummer: 56759913

Tlf 36 30 13 11
Fax 36 43 82 62

E-mail investor@lundbeck.com
www.lundbeck.com



6. februar 2013

Årsregnskabsmeddelelse 2012

Lundbeck indfrier sine forventninger, og salget af Nye Produkter stiger med over 70%

H. Lundbeck A/S (Lundbeck) offentliggør årsresultatet for 2012, som svarer til forventningerne til året eksklusiv omstrukturingsomkostninger. Omsætningen for 2012 udgjorde DKK 14.227 mio., eksklusiv Lexapro i USA, svarende til en stigning på 6% i forhold til 2011. Væksten var primært drevet af Lundbecks Nye Produkter*, som genererede en omsætning på DKK 2.141 mio. svarende til en stigning på 71% i forhold til 2011. Overskuddet var påvirket af tabet af omsætning fra Lexapro® i USA som følge af patentudløb, og EBIT for 2012 udgjorde DKK 2.177 mio. eksklusiv omstrukturingsomkostninger. Dette svarer til en EBIT-margin på 14,7% for helåret.

- Omsætningen i USA, eksklusiv Lexapro, steg med 29%, mens omsætningen på Internationale Markeder steg med 9% i forhold til 2011
- Omsætningen fra Nye Produkter steg med 71% til DKK 2.141 mio. og udgjorde således 14% af den samlede omsætning, mod 8% i 2011
- Lexapro i Japan opnåede en omsætning på DKK 195 mio., og den positive udvikling i markedsandelen forsætter
- Onfi™ genererede i 2012 en omsætning på DKK 255 mio.
- Nettoresultatet var på DKK 1.107 mio. Bestyrelsen foreslår at udbetale udbytte på DKK 2,00 pr. aktie, svarende til en udbytteprocent på 35%
- For 2013 lyder resultatforventningerne på en omsætning på DKK 14,1-14,7 mia. og EBIT på DKK 1,6-2,1 mia. som annoncerede den 19. december 2012

Omsætningsfordeling

DKK mio.	4. kv. 2012	4. kv. 2011	Vækst i		Helår 2012	Helår 2011	Vækst i	
			Vækst	lokalvaluta			Vækst	lokalvaluta
Nye Produkter*	582	374	55%	49%	2.141	1.253	71%	59%
Cipralax	1.501	1.433	5%	3%	5.827	5.957	(2%)	(3%)
Ebixa	677	650	4%	4%	2.803	2.751	2%	2%
Azilect	326	309	6%	6%	1.224	1.187	3%	4%
Xenazine	322	242	33%	27%	1.197	852	40%	30%
Europa	1.960	1.907	3%	2%	7.734	7.988	(3%)	(3%)
USA (ekskl. Lexapro)	556	418	33%	27%	2.099	1.627	29%	20%
Internationale Markeder	966	866	11%	10%	3.768	3.468	9%	7%
Samlet omsætning	3.845	3.829	0%	(1%)	14.802	16.007	(8%)	(8%)

*Nye Produkter omfatter Xenazine, Sabril, Sycrest, Lexapro (Japan), Onfi og Treanda

Lundbecks koncernchef Ulf Wiinberg udtaler i forbindelse med årsregnskabsmeddelelsen:

“2012 var et spændende år for Lundbeck. Vi har lanceret to nye produkter, og der har været en meget positiv udvikling i vores udviklingsportefølje. Her i starten af 2013 planlægger vi at lancere yderligere tre nye produkter – Brintellix™, Abilify® once-monthly og Selincro™.”

INDHOLD

HOVED- OG NØGLETAL.....	3
LEDELSESBERETNING	4
Resultatforventninger	4
Udbytte.....	4
Nettoomsætning	5
Lundbecks udviklingsportefølje.....	11
Omkostninger og indtægter	13
Pengestrømme.....	15
Balance	16
Selskabets øvrige forhold	16
REGNSKAB	19
Finanskalender.....	24

HOVED- OG NØGLETAL

	2012	2011		2012	2011	
	4. kv.	4. kv.	Vækst	Helår	Helår	Vækst
Hovedtal (DKK mio.)						
Omsætning	3.845	3.829	0%	14.802	16.007	(8%)
Driftsresultat før afskrivninger (EBITDA)	447	578	(23)%	2.535	4.628	(45%)
Resultat af primær drift (EBIT)	222	326	(32)%	1.647	3.393	(51%)
Finansielle poster, netto	(13)	(42)	68%	(65)	(96)	32%
Resultat før skat	209	284	(26)%	1.582	3.297	(52%)
Skat	63	81	(22)%	475	1.015	(53%)
Periodens resultat	146	203	(28)%	1.107	2.282	(51%)
Egenkapital	13.198	12.776	3%	13.198	12.776	3%
Aktiver	21.563	20.534	5%	21.563	20.534	5%
Pengestrømme fra drifts- og investeringsaktivitet	562	(755)	174%	1.007	929	8%
Investeringer i materielle aktiver, brutto	118	143	(17)%	301	419	(28)%
Nøgletal						
EBITDA-margin (%) ¹	11,6	15,1	(23)%	17,1	28,9	(41)%
EBIT-margin (%) ¹	5,8	8,5	(32)%	11,1	21,2	(48)%
Afkastningsgrad (%)	1,6	2,4	(33)%	12,1	25,3	(52)%
Forsknings- og udviklingsomkostninger i% af nettoomsætning	22,6	23,3	(3)%	19,7	20,7	(5)%
Egenkapitalforrentning (%) ¹	1,1	1,6	(31)%	8,5	19,1	(55)%
Egenkapitalandel (%) ¹	61,2	62,2	(2)%	61,2	62,2	(2)%
Arbejdende kapital (mio. kr.)	15.107	14.696	3%	15.107	14.696	3%
Aktiedata						
Antal aktier til beregning af resultat pr. aktie (EPS) (mio.)	196,1	196,1	0%	196,1	196,1	0%
Antal aktier til beregning af udvandet resultat pr. aktie (DEPS) (mio.)	196,1	196,1	0%	196,1	196,1	0%
Resultat pr. aktie (EPS) (DKK) ¹	0,75	1,03	(27)%	5,65	11,63	(51)%
Udvandet resultat pr. aktie (DEPS) (DKK) ¹	0,75	1,03	(27)%	5,64	11,63	(52)%
Cash flow pr. aktie (DKK) ¹	3,57	1,30	175%	10,77	18,48	(42)%
Indre værdi pr. aktie (DKK) ¹	67,29	65,14	3%	67,29	65,14	3%
Markedsværdi (DKK mio.)	16.260	21.183	(23)%	16.260	21.183	(23)%
Børskurs, ultimo perioden (DKK)	82,90	108,00	(23)%	82,90	108,00	(23)%
Foreslået udbytte pr. aktie (DKK)	-	-	-	2,00	3,49	(43)%
Øvrigt						
Antal medarbejdere (omregnet til fuldtidsansatte)	5.541	5.736	(3)%	5.541	5.736	(3)%

1) Beregning af nøgletal følger Den Danske Finansanalytikerforenings "Anbefalinger og nøgletal 2010".

LEDELSESBERETNING

Resultatforventninger

Lundbeck investerer i øjeblikket kraftigt i en række nye produktlanceringer og stigende aktivitet i selskabets udviklingsportefølje. Lundbeck forventer fortsat at være lønsom, og at væsentlig vækst i salget af Nye Produkter vil erstatte omsætningen fra ældre produkter.

For regnskabsåret 2013 forventer Lundbeck en omsætning på DKK 14,1-14,7 mia. og et resultat af primær drift (EBIT) på DKK 1,6-2,1 mia., hvilket er i overensstemmelse med de forventninger, der blev udmeldt den 19. december 2012 i forbindelse med ændringen i Lundbecks langsigtede finansielle planer. Forventningerne til 2013 indeholder en milepælsbetaling fra Takeda Pharmaceuticals Company Limited (Takeda) på USD 30 mio. (ca. DKK 170 mio.) vedrørende den forventede lancering af Brintellix i USA samt indtægter fra frasalget af ikke-kerneprodukter i USA, som blev udmeldt i december 2012, på USD 100 mio. (ca. DKK 570 mio.). Begge indtægter vil blive indregnet som Anden omsætning.

Resultatforventninger til 2013

DKK mia.	2013 forventning
Omsætning	14,1-14,7
EBIT	1,6-2,1

Udtalelser om fremtidige forhold

Fremadrettede udsagn ('forward-looking statements') omfatter bl.a. forventninger eller prognoser vedrørende begivenheder såsom introduktion af nye produkter, produktgodkendelser og økonomiske resultater. Fremadrettede udsagn er i sagens natur forbundet med risici, usikkerhedsfaktorer og unøjagtige antagelser. De faktiske resultater kan afvige fra de forventede resultater. Faktorer, der kan påvirke fremtidige resultater, er blandt andet ændringer i renter og valutakurser, en forsinkelse i eller fejlslagne udviklingsprojekter, produktionsproblemer, misligholdelse eller uventet opsigelse af kontrakter, prisreduktioner dikteret af nationale myndigheder eller markedsdrevne prisnedsættelser på Lundbecks produkter, lancering af et konkurrerende produkt, Lundbecks evne til at markedsføre såvel nye som eksisterende produkter, produktansvarssager og andre retssager, ændring af tilskudsregler og statslige love og fortolkninger heraf samt uventede omkostnings- og udgiftsstigninger.

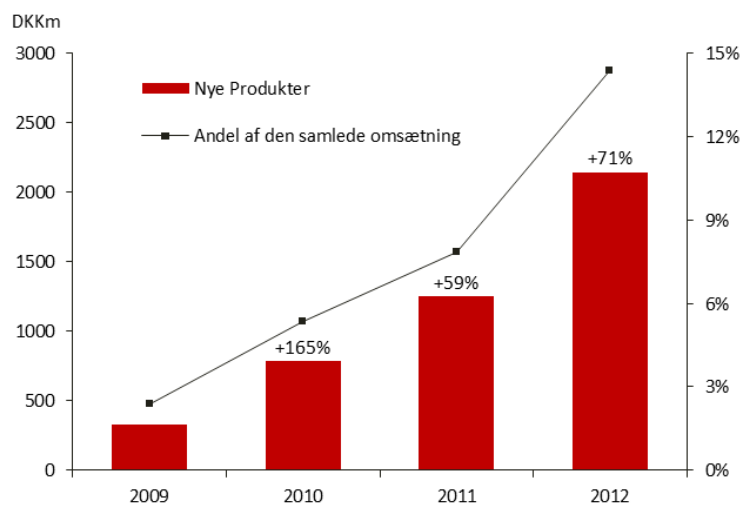
Udbytte

Bestyrelsen vil på den ordinære generalforsamling foreslå, at der udbetales et udbytte på 35% af årets resultat efter skat til moderselskabets aktionærer, hvilket svarer til DKK 2,00 pr. aktie. Udlodning af udbytte skal godkendes på generalforsamlingen den 21. marts 2013.

Nettoomsætning

Omsætningen i 2012, eksklusive Lexapro i USA, steg med 6% i forhold til 2011. Væksten var primært drevet af stigende omsætning fra Nye Produkter (Xenazine®, Sabril®, Sycrest®/Saphris®, Lexapro (Japan), Onfi og Treanda®), som steg med 71% i forhold til 2011. Nye Produkter udgør 14% af den samlede omsætning. Den samlede omsætning i 2012 inklusive Lexapro (hvis patent udløb i marts 2012) udgjorde DKK 14.802 mio., svarende til en nedgang på 8% i forhold til 2011.

Figur 1 – Omsætning fra Nye Produkter



Fjerde kvartals samlede omsætning, eksklusive Lexapro i USA, udgjorde DKK 3.835 mio. svarende til en stigning på 18% i forhold til samme kvartal sidste år. Stigningen kunne primært henføres til høj vækst i salget af Nye Produkter samt en milepælsbetaling fra Takeda på USD 50 mio. (ca. DKK 285 mio.) vedrørende accept af registreringsansøgningen for Brintellix fra de amerikanske sundhedsmyndigheder (FDA).

Samlet omsætning

DKK mio.	4. kv. 2012	4. kv. 2011	Vækst	Vækst i lokalvaluta	Helår 2012	Helår 2011	Vækst	Vækst i lokalvaluta
Ciprallex	1.501	1.433	5%	3%	5.827	5.957	(2%)	(3%)
Ebixa	677	650	4%	4%	2.803	2.751	2%	2%
Azilect	326	309	6%	6%	1.224	1.187	3%	4%
Xenazine	322	242	33%	27%	1.197	852	40%	30%
Sabril	78	77	1%	(3%)	376	309	22%	12%
Andre lægemidler	578	480	21%	17%	2.174	2.027	7%	4%
Anden omsætning	353	57	516%	478%	626	389	61%	55%
Omsætning ekskl. Lexapro (USA)	3.835	3.248	18%	16%	14.227	13.472	6%	4%
Lexapro (USA)	10	581	(98%)	(98%)	575	2.535	(77%)	(74%)
Samlet omsætning	3.845	3.829	0%	(1%)	14.802	16.007	(8%)	(8%)

Omsætningen af **Cipralex**[®] (escitalopram) til behandling af affektive sindslidelser udgjorde DKK 1.501 mio. i 4. kvartal, svarende til en fremgang på 5%, eller 3% i lokalvaluta, i forhold til samme periode sidste år. Væksten var drevet af stigende omsætning på Internationale Markeder. I august 2011 blev **Lexapro** (escitalopram) lanceret i Japan af Lundbecks samarbejdspartnere Mochida Pharmaceuticals og Mitsubishi Tanabe Pharma Corporation, og i 4. kvartal 2012 opnåede Lexapro en omsætning på DKK 62 mio. i Japan. Omsætningen fra Lexapro i Japan er medtaget under omsætning af Cipralex på de Internationale Markeder.

Ebixa[®] (memantin) til symptombehandling af Alzheimers sygdom omsatte i 4. kvartal for DKK 677 mio., en fremgang på 4% i forhold til samme periode i 2011. Lundbeck har markedsføringsrettighederne til Ebixa i det meste af verden, med undtagelse af i Japan og USA.

Salget af **Azilect**[®] (rasagilin) til behandling af Parkinsons sygdom udgjorde DKK 326 mio. i 4. kvartal, svarende til en stigning på 6% i forhold til 4. kvartal året før. Salget var påvirket af, at rettighederne til Azilect i Tyskland blev ført tilbage til Teva Pharmaceutical Industries Inc. (Teva) i januar 2012. Eksklusive Tyskland steg omsætningen med 24% som følge af vækst på de fleste markeder. Lundbeck har de kommercielle rettigheder til Azilect i det meste af Europa (fælles markedsføring med Teva i Frankrig og England) samt udvalgte lande uden for Europa, herunder seks asiatiske lande.

Xenazine¹ (tetrabenazin) til behandling af chorea i forbindelse med Huntingtons sygdom omsatte for DKK 322 mio. i 4. kvartal, svarende til en stigning på 33%, eller 27% i lokalvaluta, i forhold til samme periode i 2011. Lundbeck har markedsføringsrettighederne til Xenazine i USA.

Sabril (vigabatrin) til behandling af refraktære komplekse partielle spasmer og infantile spasmer omsatte for DKK 78 mio. i 4. kvartal, svarende til en stigning på 1% i forhold til 4. kvartal 2011. Som følge af sundhedsreformer var kvartalets omsætning påvirket af en stigning i hensatte forpligtelser vedrørende rabatforpligtelser. Kvartalets underliggende vækst var 35%. Lundbeck har markedsføringsrettighederne til Sabril i USA.

Onfi (clobazam) til behandling af Lennox Gastaut-syndrom blev lanceret i USA i januar 2012. Lanceringen har været yderst vellykket, og Onfi er blevet godt modtaget af lægerne. Omsætningen udgjorde i 4. kvartal DKK 80 mio. Omsætningen fra Onfi indregnes under Andre lægemidler. Lundbeck har markedsføringsrettighederne til Onfi i USA.

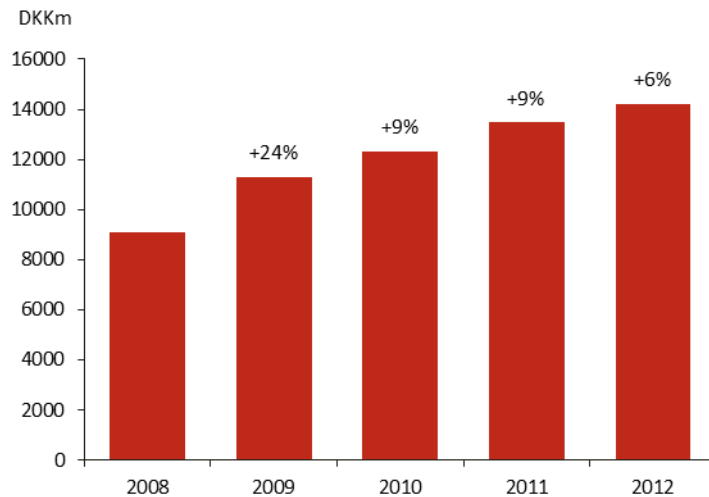
Sycrest/Saphris (asenapin) har indikation til behandling af moderate til svære maniske episoder forbundet med bipolar lidelse I i EU (Sycrest) og til behandling af skizofreni og/eller moderate til svære maniske episoder forbundet med bipolar lidelse I uden for EU (Saphris). Sycrest/Saphris genererede en omsætning på DKK 33 mio. i 4. kvartal 2012. Lundbeck har de kommercielle rettigheder til Sycrest/Saphris på alle markeder uden for USA, Japan og Kina. Omsætningen fra Sycrest/Saphris indregnes under Andre lægemidler.

Omsætningen af **Andre lægemidler** udgjorde DKK 578 mio. i 4. kvartal, hvilket var en stigning på 21% i forhold til samme kvartal sidste år. Stigningen kunne primært henføres til omsætning fra Onfi.

¹ Xenazine[®] er et registreret varemærke tilhørende Valeant International, Bermuda.

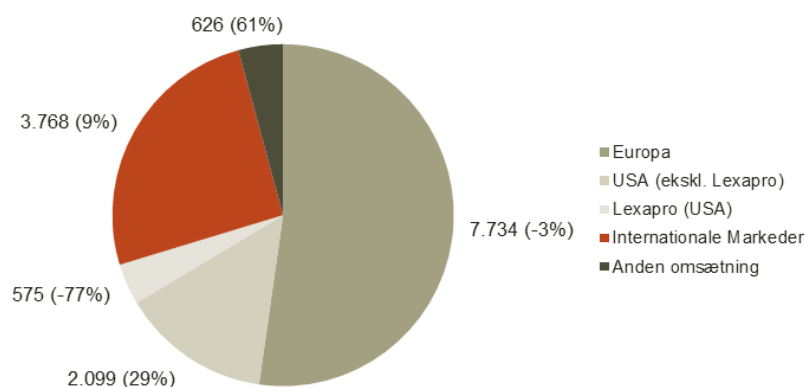
Anden omsætning udgjorde i 4. kvartal DKK 353 mio. mod DKK 57 mio. i samme periode sidste år. Kvartalets omsætning var positivt påvirket af en milepælsbetaling på USD 50 mio. (ca. DKK 285 mio.) fra Takeda vedrørende registreringsansøgningen i USA for Brintellix.

Figur 2 – Samlet omsætning (ekskl. omsætning af Lexapro i USA)



Eksklusive Lexapro i USA har Lundbeck i de seneste fem år opnået en gennemsnitlig årlig omsætningsvækst på 12%. Væksten har været drevet af den vellykkede kommercialisering af Azilect, Cipralex, Ebixa, Sabril og Xenazine. Fremadrettet vil væksten fortsat være drevet af de fleste af disse produkter og i stigende grad af de senest lancerede produkter som f.eks. Lexapro (Japan), Onfi, Treanda og Sycrest/Saphris samt andre kommende lanceringer.

Figur 3 - Omsætning pr. region i 2012 (vækst i parentes) – DKK mio.



Europa

Omsætningen i Europa i 2012 udgjorde DKK 7.734 mio., hvilket er en nedgang på 3% i forhold til 2011. Nedgangen kunne primært henføres til faldende omsætning fra Cipralex, som var påvirket af generisk konkurrence i Spanien, faldende omsætning i Tyskland samt prisreduktioner og sundhedsreformer.

Omsætningen i 4. kvartal i Europa steg med 3% i forhold til samme kvartal året før. Væksten kunne primært henføres til stigende omsætning fra Ebixa.

Omsætning – Europa

DKK mio.	4. kvrt. 2012	4. kvrt. 2011	Vækst	Vækst i lokalvaluta	Helår 2012	Helår 2011	Vækst	Vækst i lokalvaluta
Cipralex	858	853	1%	0%	3.379	3.717	(9%)	(9%)
Ebixa	597	558	7%	6%	2.398	2.323	3%	3%
Azilect	291	284	2%	2%	1.122	1.087	3%	3%
Andre lægemidler	214	212	1%	(1%)	835	861	(3%)	(4%)
Samlet omsætning	1.960	1.907	3%	2%	7.734	7.988	(3%)	(3%)

Cipralex genererede i 4. kvartal en omsætning på DKK 858 mio. i Europa, hvilket var en stigning på 1% i forhold til 4. kvartal 2011. Cipralex i Tyskland havde en positiv indvirkning på 4. kvartals omsætning, da salget er ved at rette sig, efter at der i december 2011 igen blev givet fuldt tilskud til Cipralex. Salget ligger nu på omkring to tredjedele af niveauet forud for den indledende ændring i tilskuddet i juli 2012. Lanceringen af generisk escitalopram i Portugal i september 2012 havde negativ indvirkning på salget, idet knap 50% af salget er tabt på dette marked. Cipralex havde ved udgangen af november 2012 en markedsandel af det samlede europæiske marked for antidepressive lægemidler på 17,4% målt i værdi, set i forhold til en markedsandel på 16,7% på samme tidspunkt i 2011.

Omsætningen af Ebixa udgjorde DKK 597 mio. svarende til en stigning på 7% i forhold til 4. kvartal sidste år. Stigningen skyldes primært den positive indvirkning fra Ebixa i Storbritannien, efter at NICE (National Institute of Health and Clinical Excellence) besluttede at støtte brugen af memantin. Den økonomiske komité i Frankrig pålagde i marts 2012 en prisnedsættelse på 18% på Ebixa, som har haft en indvirkning på kvartalets omsætning af Ebixa. De første generiske versioner af memantin, det aktive indholdsstof i Ebixa, blev lanceret i Tyskland i oktober 2012 og havde en negativ indvirkning på omsætningen. Dette er de første generiske versioner i Europa, og der forventes at komme yderligere generisk konkurrence i 2013. Generisk memantin er også blevet godkendt i Portugal. Ebixa havde ved udgangen af november 2012 en andel af det europæiske Alzheimers marked på 26,8% målt i værdi, sammenlignet med en markedsandel på 20,4% på samme tidspunkt i 2011.

Omsætningen af Azilect udgjorde DKK 291 mio. i 4. kvartal, hvilket var en stigning på 2% i forhold til 4. kvartal 2011. Azilect oplever fortsat en stigende salgsvolumen på de fleste markeder i Europa, men blev igen påvirket af overdragelsen af rettighederne til Azilect i Tyskland til Teva i januar 2012 samt af forskellige sundhedsreformer i Europa. Omsætningen af Azilect i Europa ekskl. Tyskland steg med 23% i kvartalet. Ved udgangen af november 2012 havde Azilect en markedsandel målt i værdi på 19,6% af det samlede europæiske marked for lægemidler til behandling af Parkinsons sygdom. Dette skal ses i forhold til en andel på 17,7% på samme tidspunkt i 2011.

Omsætningen fra Andre lægemidler udgjorde DKK 214 mio. hvilket var uændret i forhold til 4. kvartal 2011.

USA

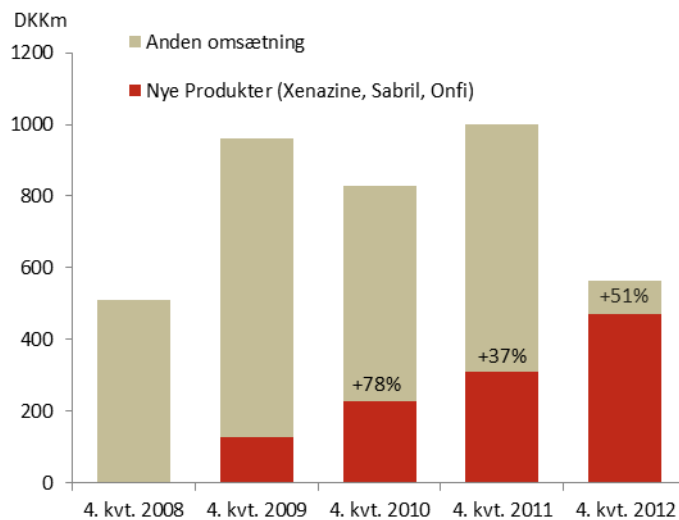
Omsætningen i USA eksklusive Lexapro udgjorde i 2012 DKK 2.099 mio., svarende til en stigning på 29% i forhold til 2011. Stigningen kunne henføres til Xenazine, Sabril og Onfi.

Omsætning – USA

DKK mio.	4. kv. 2012	4. kv. 2011	Vækst	Vækst i lokalvaluta	Helår 2012	Helår 2011	Vækst	Vækst i lokalvaluta
Xenazine	311	233	33%	28%	1.154	817	41%	31%
Sabril	78	77	1%	(3%)	376	309	22%	12%
Andre lægemidler	167	108	56%	48%	569	501	14%	5%
Omsætning ekskl. Lexapro	556	418	33%	27%	2.099	1.627	29%	20%
Lexapro	10	581	(98%)	(98%)	575	2.535	(77%)	(74%)
Samlet omsætning	566	999	(43%)	(44%)	2.674	4.162	(36%)	(37%)

Omsætningen i USA, eksklusive omsætning fra Lexapro, udgjorde DKK 556 mio. i 4. kvartal, hvilket var en stigning på 33% i forhold til samme kvartal sidste år til trods for frasalget af tre mindre produkter i 4. kvartal 2011. Salget af Lundbecks Nye Produkter i USA steg med 51% i 4. kvartal.

Figur 4 – Lundbecks omsætning i USA



Fjerde kvartals omsætning i USA udgjorde DKK 566 mio., svarende til en nedgang på 43% forhold til 4. kvartal 2011. Væksten for de Nye Produkter, Xenazine, Sabril og Onfi, blev udlignet af patentudløbet på Lexapro samt frasalget af de tre ældre produkter til Akorn Inc. i december 2011.

Omsætning fra Xenazine i USA udgjorde i kvartalet DKK 311 mio., svarende til en stigning på 33%, eller 28% i lokalvaluta, i forhold til 4. kvartal året før. De positive tendenser fra de forrige kvartaler fortsætter, og der er fortsat et kraftigt stigende antal patienter, der anvender lægemidlet.

Kvartalets omsætning af Sabril udgjorde DKK 78 mio., svarende til en stigning på 1%, eller et fald på 3% i lokalvaluta, i forhold til samme kvartal året før. Som følge af sundhedsreformer var kvartalets omsætning påvirket af en stigning i hensatte forpligtelser vedrørende rabatforpligtelser. Kvartalets underliggende vækst var 35%.

I januar 2012 blev Onfi tilgængelig som receptpligtig medicin i USA som supplerende behandling af anfald forbundet med Lennox-Gastaut syndrom (LGS). Der er indledningsvist opnået en god omsætning af produktet, og der er fortsat positive tilbagemeldinger fra lægerne. Onfi genererede en omsætning på DKK 80 mio. i 4. kvartal 2012. Omsætningen fra Onfi indregnes under Andre lægemidler.

Omsætningen af Andre lægemidler i USA udgjorde DKK 167 mio. i 4. kvartal, svarende til en stigning på 56% i forhold til samme kvartal året før. Stigningen kunne henføres til lanceringen af Onfi i årets første kvartal. Omsætningen af Andre lægemidler var endvidere påvirket af frasalget af Nembutal[®], Cogentin[®] og Diuril[®] til Akorn Inc. i USA i 4. kvartal 2011. Transaktionen var en del af Lundbecks langsigtede strategi om at fokusere på nyere, strategiske produkter i porteføljen.

Ligeledes som led i sin langsigtede strategi om at fokusere på nyere produkter indgik Lundbeck i december 2012 en aftale om køb af aktiver med Recordati S.p.A. (Recordati) med virkning fra januar 2013. I henhold til aftalen erhvervede Recordati en portefølje af Lundbecks ikke-kerneprodukter primært vedrørende USA. De frasolgte produkter tegnede sig for en årlig omsætning på ca. USD 50 mio. i 2012.

Internationale Markeder

Omsætningen i Internationale Markeder, som omfatter alle Lundbecks markeder uden for Europa og USA, udgjorde DKK 3.768 mio. i 2012, svarende til en stigning på 9% i forhold til 2011. Væksten kunne primært henføres til en stigning i omsætning fra Cipralox samt Andre lægemidler.

Omsætningen i Internationale Markeder udgjorde DKK 966 mio. i 4. kvartal, hvilket var en stigning på 11% i forhold til 4. kvartal 2011. Væksten var drevet af en fremgang i omsætningen af Cipralox og Andre lægemidler. Det er værd at bemærke, at omsætningen i Canada fortsatte de gode takter og steg med 29% til DKK 314 mio. i 4. kvartal. For 2012 som helhed udgjorde omsætningen i Canada DKK 1.106 mio.

Omsætning – Internationale Markeder

DKK mio.	4. kv. 2012	4. kv. 2011	Vækst	Vækst i lokalvaluta	Helår 2012	Helår 2011	Vækst	Vækst i lokalvaluta
Cipralox	643	580	11%	9%	2.448	2.240	9%	8%
Ebixa	80	92	(13%)	(10%)	405	428	(5%)	(3%)
Azilect	35	25	41%	52%	102	100	3%	16%
Andre lægemidler	208	169	23%	18%	813	700	16%	12%
Samlet omsætning	966	866	11%	10%	3.768	3.468	9%	7%

Cipralox omsatte for DKK 643 mio. i Internationale Markeder i 4. kvartal, hvilket var en stigning på 11% i forhold til samme periode året før og en stigning på 9% i lokalvaluta. Omsætningen af Cipralox var positivt påvirket af salget af Lexapro i Japan samt den fortsat kraftige vækst i Canada. Omsætningen fra Japan udgjorde DKK 62 mio. i 4. kvartal, hvilket svarede til forventningerne. Lexapro har nu en markedsandel målt i værdi på 10,6% af det japanske marked for antidepressive lægemidler (december

2012). Selvom den positive udvikling med hensyn til markedsandele fortsætter, så er december måned typisk ikke repræsentativ for den underliggende udvikling i markedsandele. Omsætningen af Cipralex i Canada steg med 31% i forhold til 4. kvartal 2011, og produktet har i dag en markedsandel målt i værdi på 23% i Canada (november 2012) mod 18,7% på samme tidspunkt i 2011. Omsætningen i Tyrkiet er fortsat påvirket af prispres, mens øget generisk konkurrence i Brasilien også påvirkede salget negativt. Cipralex havde ved udgangen af november 2012 en andel målt i værdi på 13,0% af det samlede marked for antidepressive lægemidler i Internationale Markeder², set i forhold til en markedsandel på 12,2% på samme tidspunkt sidste år.

Ebixa omsatte for DKK 80 mio. i 4. kvartal, et fald på 13%, eller 10% i lokalvaluta. Nedgangen skyldtes prispres i forskellige lande som f.eks. Brasilien og Sydkorea samt kvartalsmæssige udsving i salget. Ebixa havde i november 2012 en markedsandel i værdi på 8,1% af det samlede marked for lægemidler til behandling af Alzheimers sygdom i Internationale Markeder. Markedsandelen var til sammenligning 8,6% i november 2011.

Omsætning fra Azilect udgjorde i kvartalet DKK 35 mio., svarende til en stigning på 41%, eller 52% i lokalvaluta, i forhold til 4. kvartal året før. Væksten var primært drevet af en salgsmæssig fremgang i Tyrkiet samt lanceringen af Azilect i Australien, Hongkong og Thailand i 2012. Azilect er nu tilgængeligt i fem lande inden for Internationale Markeder.

Kvartalets omsætning fra Andre lægemidler udgjorde DKK 208 mio., svarende til stigning på 23%, eller 18% i lokalvaluta, i forhold til samme kvartal sidste år. Stigningen kunne henføres til en stigning i omsætningen af Lundbecks ældre produkter samt kvartalsmæssige udsving i omsætningen.

Lundbecks udviklingsportefølje

Lundbeck udvikler en række nye og lovende lægemidler til behandling af hjernesygdomme. Udviklingsprojekterne er rettet mod områder, hvor Lundbeck i dag er aktiv på markedet, herunder depression, angst og andre psykiatriske lidelser, samt nye områder som f.eks. slagtilfælde og alkoholafhængighed. Udviklingen i selskabets pipeline i 2012 er opsummeret nedenfor.

Registreringsansøgning hos sundhedsmyndighederne

Selincro (nalmefen) er en ny opioid receptor ligand, der er under udvikling til behandling af alkoholafhængighed. I december 2012 afgav Udvalget for Humanmedicinske Lægemidler (CHMP) under det Europæiske Lægemiddelagentur (EMA) en positiv holdning og anbefalede, at der udstedes en markedsføringstilladelse for Selincro til reduktion af alkoholforbrug i voksne patienter med alkoholafhængighed, som fastholder et højt forbrug. Anbefalingen fra CHMP var baseret på resultater fra tre pivotale, randomiserede, dobbeltblindede og placebokontrollerede studier, hvor man undersøgte virkningerne af 18mg Selincro hos voksne patienter med alkoholafhængighed. Studierne inkluderede ca. 2.000 patienter med en diagnose på alkoholafhængighed.

² Markedsandele i Internationale Markeder er baseret på IMS data fra Australien, Brasilien, Canada, Kina, Mexico, Saudi-Arabien, Sydafrika, Sydkorea og Tyrkiet.

Den endelige afgørelse fra Europa-Kommissionen baseret på CHMP's anbefalinger forventes at foreligge inden udgangen af 1. kvartal 2013. Beslutningen vil gælde for alle 27 medlemslande i den Europæiske Union samt for Island og Norge. Med forbehold for Kommissionens endelige godkendelse og gennemførelsen af drøftelser om prisfastsættelse og tilskud forventer Lundbeck at lancere Selincro på de første europæiske markeder medio 2013.

Brintellix (vortioxetin) er et multimodalt antidepressivt lægemiddel, som er under udvikling. Lundbeck og dets samarbejdspartner Takeda indsendte i 2012 en registreringsansøgning (NDA) for Brintellix til FDA, og Lundbeck har særskilt indsendt en ansøgning om markedsføringstilladelse (MAA) til EMA og Health Canada. Den datapakke, der ligger til grund for ansøgningerne, er ganske omfattende og består af kortvarige og langvarige kliniske studier i depression med doseringer fra 5 til 20mg Brintellix. Datapakken omfatter også studier i forebyggelse af tilbagefald samt studier med ældre patienter med depression. Globalt set er mere end 7.500 individer blevet behandlet med Brintellix, herunder i USA, på tværs af det kliniske udviklingsprogram. Ifølge de tidsplaner, som er fastlagt af den amerikanske Prescription Drug User Fee Act (PDUFA), forventes gennemgangen af registreringsansøgningen at være afsluttet den 2. oktober 2013.

Abilify³ once-monthly er en én gang månedlig intramuskulær depotformulering af aripiprazol, som er i udvikling til vedligeholdelsesbehandling af skizofreni. I september 2012 accepterede FDA genindsendelsen af registreringsansøgningen (NDA) for Abilify once-monthly. Ifølge FDA udgør den genindsendte registreringsansøgning en *class 2 response* til *complete response letter* af 26. juli 2012. PDUFA dagen er fastsat til den 28. februar 2013. MAA-ansøgningen blev endvidere indsendt i 2012 og efterfølgende accepteret af EMA i december måned.

I 2012 blev der indledt to nye kliniske fase III-undersøgelser med Abilify once-monthly til vedligeholdelsesbehandling af bipolar lidelse type I (600 patienter) samt til akut behandling af skizofreni (310 patienter).

Abilify once-monthly er en del af Lundbecks samarbejde med Otsuka Pharmaceutical Co., Ltd. (Otsuka), og Lundbeck har rettigheder til fælles udvikling og kommercialisering af produktet.

Klinisk fase III

Desmoteplase er i udvikling til behandling af iskæmisk slagtilfælde. I de kliniske fase III-studier med desmoteplase er patientrekrutteringen blevet forbedret efter flere tiltag for at fremskynde rekrutteringsprocessen. Der forventes indsendt en registreringsansøgning for desmoteplase i 2014. I februar 2012 erhvervede Lundbeck de resterende rettigheder til desmoteplase og har nu de globale rettigheder til stoffet.

Brexpiprazol (OPC-34712) er et nyt psykoterapeutisk forsøgslægemiddel. Som led i samarbejdet med Otsuka har Lundbeck opnået rettigheder til fælles udvikling og kommercialisering af brexpiprazol. Det kliniske fase III-program med brexpiprazol er indledt inden for behandling af akut skizofreni og supplerende behandling af depression, og programmet forløber planmæssigt. I 2012 blev der indledt yderligere et klinisk fase III-studie vedrørende vedligeholdelsesbehandling af skizofreni med brexpiprazol (420 patienter). Brexpiprazol er et psykoterapeutisk lægemiddel, som er udviklet med

³ Abilify® er et registreret varemærke tilhørende Otsuka Pharmaceutical Co., Ltd.

henblik på at give øget behandlingseffekt og tolerabilitet (f.eks. reduceret akatisi, rastløshed og/eller søvnløshed).

Klinisk fase II

Lu AE58054 er en potent og selektiv såkaldt 5-HT₆-receptorantagonist. I maj måned blev det offentliggjort, at Lu AE58054 havde opfyldt det primære effektmål i et 24-ugers randomiseret, placebokontrolleret klinisk studie med fast dosis med 278 patienter. Studiet blev foretaget med patienter med moderat Alzheimers sygdom, og Lu AE58054 blev administreret som supplement til donepezil, en hyppigt anvendt acetylkolinesterase-hæmmer. I studiet viste Lu AE58054 (plus donepezil) signifikante forbedringer med hensyn til kognitiv funktionsevne i Alzheimers sygdom i sammenligning med placebo (plus donepezil) målt ved ADAS-cog score. Lu AE58054 blev generelt vurderet som værende veltolereret ved den valgte dosis. Lundbeck planlægger at igangsætte det pivotale kliniske program med Lu AE58054 i 2013.

Omkostninger og indtægter

De samlede omkostninger i 2012 steg med 4% til DKK 13.155 mio. Årets omkostninger var påvirket af engangsomkostninger på DKK 530 mio. vedrørende omstruktureringerne offentliggjort i juni 2012. Omkostningerne for 2011 var påvirket af omstrukturingsomkostninger i forskning og udvikling på DKK 410 mio. i 3. kvartal.

Fjerde kvartals samlede omkostninger udgjorde DKK 3.623 mio., hvilket var en stigning på 3% i forhold til 4. kvartal 2011.

Omkostningsfordeling

DKK mio.	4. kv. 2012	4. kv. 2011	Vækst	Helår 2012	Helår 2011	Vækst
Produktion	854	869	(2%)	3.325	3.166	5%
Salg og distribution	1.326	1.266	5%	5.274	4.526	17%
Administration	576	475	21%	1.641	1.602	2%
Forskning og udvikling	867	893	(3%)	2.915	3.320	(12%)
Samlede omkostninger	3.623	3.503	3%	13.155	12.614	4%

Produktionsomkostningerne faldt i 4. kvartal med 2% til DKK 854 mio. Dette svarer til 22% af Lundbecks samlede omsætning, hvilket er ét procentpoint lavere end i samme kvartal året før. Periodens produktionsomkostninger var igen påvirket af et højere vareforbrug som følge af stigende omsætning af indicenserede produkter (dvs. Xenazine, Azilect og Ebixa).

Salgs- og distributionsomkostningerne udgjorde i 4. kvartal DKK 1.326 mio., svarende til 34% af omsætningen, og var 5% højere end i 4. kvartal 2011. De stigende salgs- og distributionsomkostninger kunne primært henføres til lancerings- og prælanceringsomkostninger for Brintellix, Abilify once-monthly og Onfi. Kvartalets administrationsomkostninger udgjorde DKK 576 mio. svarende til 15% af periodens samlede omsætning. Administrationsomkostningerne var i 4. kvartal påvirket af stigende omkostninger vedrørende administrative støttefunktioner på nye markeder til støtte for produktlanceringer, stigende advokatomkostninger samt omstrukturingsomkostninger. De samlede salgs- og

administrationsomkostninger udgjorde DKK 1.902 mio. sammenlignet med DKK 1.741 mio. i samme periode året før. Salgs- og administrationsomkostninger udgjorde i 4. kvartal 49% af omsætningen, mod 45% i samme periode sidste år.

Forsknings- og udviklingsomkostninger udgjorde DKK 867 mio. i 4. kvartal sammenlignet med DKK 893 mio. i samme periode året før.

Driftsresultat før afskrivninger (EBITDA)

EBITDA udgjorde DKK 447 mio. mod DKK 578 mio. i 4. kvartal 2011. Periodens EBITDA-margin udgjorde 11,6% mod 15,1% i samme kvartal året før. EBITDA-marginen for 2012 udgjorde 17,1% i forhold til 28,9% for 2011.

Af- og nedskrivninger

Afskrivninger og nedskrivninger inkluderet i de enkelte omkostningsgrupper udgjorde DKK 888 mio. i 2012 i forhold til DKK 1.235 mio. i 2011. Dette svarer til et fald på 28%, som primært kan henføres til ekstraordinære nedskrivninger i 2011 vedrørende omstrukturering inden for forskning og udvikling.

Af- og nedskrivninger udgjorde i 4. kvartal DKK 225 mio. mod DKK 252 mio. i 4. kvartal 2011. Dette svarer til et fald på 11%.

Af- og nedskrivninger

DKK mio.	4. kv. 2012	4. kv. 2011	Vækst	Helår 2012	Helår 2011	Vækst
Produktion	50	53	(6%)	186	156	19%
Salg og distribution	85	101	(17%)	420	404	4%
Administration	22	17	37%	70	73	(5%)
Forskning og udvikling	68	81	(16%)	212	602	(65%)
Samlede af- og nedskrivninger	225	252	(11%)	888	1.235	(28%)

Resultat af primær drift (EBIT)

EBIT for 4. kvartal 2012 udgjorde DKK 222 mio. svarende til et fald på 32% i forhold til samme periode i 2011 (DKK 326 mio.). EBIT-marginen for perioden var 5,8% i forhold til 8,5% i samme periode sidste år. EBIT-marginen for helåret udgjorde 11,1% i forhold til 21,2% for 2011. EBIT-marginen for 2012 var primært påvirket af tabet af omsætning fra Lexapro samt engangsomkostninger på DKK 530 mio. vedrørende omstruktureringen af den kommercielle organisation i Europa, som blev offentliggjort i juni måned.

Finansielle poster

Samlet havde Lundbeck finansielle nettoomkostninger på DKK 13 mio. i 4. kvartal 2012, sammenlignet med finansielle nettoomkostninger på DKK 42 mio. i 4. kvartal 2011.

Nettorenteudgifterne inklusive realiserede og urealiserede kursgevinster og kurstab på obligationsbeholdningen for perioden var på DKK 24 mio. sammenlignet med nettoudgifter på DKK 12 mio. i samme periode i 2011. Forskellen kunne primært henføres til mindre likviditet i 2012 samt lavere renteudgifter.

Netto valutagevinster udgjorde DKK 14 mio. mod et nettotab på DKK 34 mio. i 4. kvartal sidste år. Stigningen kunne primært henføres til udsving i valutaomregningen af koncerninterne mellemværender denomineret i USD og GBP samt valutakursomregning recirkuleret fra Øvrig totalindkomst.

Periodens resultat og indtjening pr. aktie

Resultatet for 4. kvartal 2012 blev et overskud på DKK 146 mio., set i forhold til DKK 203 mio. i samme periode sidste år. Årets resultat udgjorde DKK 1.107 mio., hvilket svarer til en indtjening pr. aktie på DKK 5,65.

Valutakurssikring

Lundbeck afdækker forventede indtægter fra sine produkter ved brug af valutakurssikring løbende op til 12 måneder forud. Lundbecks politik vedrørende valutahedging betyder, at valutakursgevinster og -tab på hedgingtransaktioner henføres direkte til den transaktion, der er sikret. Valutakurssikring havde en negativ resultat effekt på DKK 12 mio. i 4. kvartal 2012, i forhold til hvis indtægterne ikke var kurssikret og i stedet var indregnet til periodens gældende valutakurser. Effekten var en gevinst på DKK 3 mio. i 4. kvartal 2011.

Pengestrømme

Lundbeck havde positive pengestrømme på DKK 288 mio. sammenlignet med DKK 183 mio. i 2011. Pengestrømmene var i begge år påvirket af milepælsbetalinger vedrørende samarbejdet med Otsuka.

Lundbeck havde i 4. kvartal positive pengestrømme på DKK 560 mio., sammenlignet med negative pengestrømme på DKK 755 mio. i samme periode sidste år.

Pengestrømme

DKK mio.	4. kv. 2012	4. kv. 2011	Helår 2012	Helår 2011
Pengestrømme fra driftsaktivitet	700	255	2.112	3.624
Pengestrømme fra investeringsaktivitet	(138)	(1.010)	(1.105)	(2.695)
Pengestrømme fra drifts- og investeringsaktivitet	562	(755)	1.007	929
Pengestrømme fra finansieringsaktivitet	(2)	-	(719)	(746)
Ændring i likvide beholdninger	560	(755)	288	183
Likvide beholdninger primo perioden	2.194	3.212	2.467	2.294
Periodens urealiserede valutakursgevinster og -tab	(7)	10	(8)	(10)
Likvide beholdninger ultimo perioden	2.747	2.467	2.747	2.467
Værdipapirer	1.055	1.476	1.055	1.476
Rentebærende gæld	(1.909)	(1.920)	(1.909)	(1.920)
Rentebærende nettolikvider ultimo perioden	1.893	2.023	1.893	2.023

Pengestrømme fra driftsaktiviteter var i 4. kvartal på DKK 700 mio., sammenlignet med DKK 255 mio. i samme periode sidste år. Stigningen skyldtes primært en gunstig ændring i netto driftskapitalen.

Pengestrømme fra investeringsaktivitet udgjorde DKK -138 mio. mod DKK -1.010 mio. i 4. kvartal 2011. Pengestrømme fra investeringsaktivitet var i 4. kvartal 2011 påvirket af engangsbetalingen vedrørende samarbejdet med Otsuka.

De likvide beholdninger ultimo året var DKK 2.747 mio. Dette skal sammenholdes med DKK 2.467 mio. pr. 31. december 2011. Lundbeck havde ved udgangen af december 2012 nettolikviditet på DKK 1.893 mio. sammenlignet med nettolikviditet på DKK 2.023 mio. ved udgangen af december 2011.

Balance

Pr. 31. december 2012 udgjorde Lundbecks samlede balancesum DKK 21.563 mio. mod DKK 20.534 mio. ved udgangen af 2011.

Lundbecks egenkapital var ved udgangen af året på DKK 13.198 mio. svarende til en egenkapitalandel på 61,2%, set i forhold til 62,2% pr. 31. december 2011.

Som følge af udnyttelse af medarbejderwarrants blev aktiekapitalen forhøjet i 2. kvartal med DKK 2.965 (eller 593 aktier à nom. DKK 5). Forhøjelsen blev gennemført uden fortegningsret for de eksisterende aktionærer i selskabet eller andre. Aktierne blev tegnet kontant til DKK 102 pr. aktie. Provenuet til selskabet udgjorde DKK 60.486. Kapitalforhøjelsen svarede til ca. 0,0003% af selskabets aktiekapital. Efter forhøjelsen udgør Lundbecks aktiekapital DKK 980.682.555.

På den ordinære generalforsamling i marts 2012 blev det foreslåede udbytte for 2011 på DKK 685 mio., eller DKK 3,49 pr. aktie, godkendt. Udbyttet blev udbetalt i april.

Selskabets øvrige forhold

ADR-program

I maj måned etablerede Lundbeck et såkaldt Level I American Depositary Receipt (ADR)-program i USA. Deutsche Bank fungerer som depotbank for programmet.

Klagepunktsmeddelelse fra Europa-Kommissionen

I juli 2012 udsendte Europa-Kommissionen en klagepunktsmeddelelse til Lundbeck, som vedrører aftaler med fire generiske konkurrenter vedrørende citalopram. Klagepunktsmeddelelsen udgør ikke Europa-Kommissionens endelige afgørelse i sagen, og en endelig afgørelse fra Kommissionens side kan appelleres. Efter Lundbecks mening er Koncernens forretningspraksis i overensstemmelse med al relevant national og EU-konkurrencelovgivning.

Incitamentsordninger i Lundbeck-koncernen

Direktionen blev den 1. april 2012 tilbudt at deltage i et engangsincitamentsprogram i form af et tegningsoptionsprogram. Under dette program tilbydes den administrerende direktør at investere op til DKK 10 mio. i Lundbeck-aktier til den gældende markedspris, mens øvrige direktionsmedlemmer på samme vilkår tilbydes at investere op til DKK 4 mio. For hver aktie, der erhverves til markedspris, modtager direktionsmedlemmet vederlagsfrit 4 warrants. De pågældende warrants optjenes efter en

periode på respektive 3, 4 og 5 år, forudsat at ansættelsesforholdet i Lundbeck-koncernen ikke er opsagt i perioden.

Direktionen blev den 1. april 2012 tilbudt at deltage i et løbende incitamentsprogram i form af en aktieordning, svarende til en maksimal værdi (på tildelingstidspunktet) på 8 måneders basisløn.

Som led i de fremtidige ændringer til strukturen i de langsigtede incitamentsprogrammer har bestyrelsen efter generalforsamlingens godkendelse besluttet at ophæve de langsigtede incitamentsprogrammer for 2010 og 2011 for direktionen. Kontanter eller aktier er blevet overført svarende til en værdi på 6 måneders løn til hver deltager for hvert program. Som følge af ændringerne til programmerne er der omkostningsført DKK 17 mio. i resultatopgørelsen.

104 nøglemedarbejdere udnævnt af Lundbecks direktion, som er ansat i Lundbeck eller i en af Lundbecks dattervirksomheder, blev endvidere den 1. april 2012 tilbudt at deltage i Lundbecks langsigtede incitamentsordning. Nævnte dattervirksomheder omfatter danske og udenlandske virksomheder, i hvilke Lundbeck direkte eller indirekte ejer minimum 50% af aktierne. Medlemmerne af selskabets bestyrelse er ikke omfattet af ordningen. Den langsigtede incitamentsordning for nøglemedarbejdere består af en lige fordeling af aktier og warrants.

For nøglemedarbejdere i amerikanske datterselskaber er der udstedt Stock Appreciation Rights og Restricted Cash Units med vilkår og tildelingskriterier svarende til tildelingen til nøglemedarbejdere i moderselskabet og dets ikke-amerikanske datterselskaber.

De langsigtede incitamentsordninger optjenes over en treårig periode, og i regnskabet indregnes omkostningen i resultatopgørelsen til dagsværdi over optjeningsperioden. Tildelingen er med forbehold af opnåelsen af specifikke markedsmål, som omfatter såvel finansielle som strategiske målsætninger.

Til finansiering af det i 2009 tildelte incitamentsprogram og vederlaget til direktionen som følge af ophævelsen af de langsigtede incitamentsprogrammer for 2010 og 2011 har Lundbeck erhvervet egne aktier med en samlet værdi på DKK 21 mio., hvilket svarer til 186.495 aktier.

Anvendt regnskabspraksis

Lundbecks regnskabspraksis er beskrevet i detaljer i årsrapporten for 2012, som også offentliggøres i dag.

Køb af aktier til det eksisterende langsigtede incitamentsprogram

For at finansierer Lundbecks langsigtede incitamentsprogram til direktionen og nøglemedarbejdere i Danmark og i udlandet vil Lundbeck opkøbe de fornødne 75.018 aktier i fuld overensstemmelse med reglerne udstedt af NASDAQ OMX København omkring handel med egne aktier og Lundbecks interne regler.

Antallet af egne aktier medtaget i programmerne udgør i øjeblikket under 0,3% af aktiekapitalen pr. program. Købet til finansiering af programmet vil blive foretaget umiddelbart efter offentliggørelsen af årsrapporten for 2012 for at afspejle det endelige fornødne antal aktier. For 2014 og 2015 er de tilsvarende tal 476.881 stk. og 220.580 stk. aktier, som svarer til ca. DKK 42 mio. og DKK 20 mio. målt på den nuværende aktiekurs.

Programmerne omkostningsføres løbende over resultatopgørelsen, og købet af egne aktier vil ikke have nogen indvirkning på resultatopgørelsen.

Beskyttelse af patenter og andre immaterielle rettigheder

Immaterielle rettigheder er en forudsætning for Lundbecks fortsatte investeringer i innovative lægemidler. Det er Lundbecks politik at forsvare sine tildelte immaterielle rettigheder, hvis de bliver krænkede. Lundbeck er involveret i en række retssager rundt om i verden vedrørende forsvar af immaterielle rettigheder. Vedrørende escitalopram har Lundbeck verserende retssager i Australien, Belgien, Brasilien, Canada, Danmark, Grækenland, Holland, Portugal, Saudi-Arabien, Spanien, Storbritannien, Ungarn og Østrig.

Risikofaktorer

Lundbecks overordnede risici er uændret og afspejler de risikofaktorer, der er beskrevet i årsrapporten for 2012.

Telekonference

Lundbeck afholder i dag kl. 14:00 en telefonkonference for kapitalmarkedets interessenter, som kan følges online på www.lundbeck.com under sektionen "Investor".

Øvrigt

En elektronisk udgave af årsrapporten for 2012 og yderligere oplysninger om Lundbeck findes på selskabets hjemmeside www.lundbeck.com. Den trykte udgave af årsrapporten for 2012 foreligger den 15. marts 2013.

REGNSKAB

Resultatopgørelse

DKK mio.	2012 4. kv.	2011 4. kv.	2012 Helår	2011 Helår
Nettoomsætning	3.845	3.829	14.802	16.007
Produktionsomkostninger	854	869	3.325	3.166
Bruttoresultat	2.991	2.960	11.477	12.841
Salgs- og distributionsomkostninger	1.326	1.266	5.274	4.526
Administrationsomkostninger	576	475	1.641	1.602
Forsknings- og udviklingsomkostninger	867	893	2.915	3.320
Resultat af primær drift	222	326	1.647	3.393
Finansielle poster, netto	(13)	(42)	(65)	(96)
Resultat før skat	209	284	1.582	3.297
Skat af periodens resultat	63	81	475	1.015
Periodens resultat	146	203	1.107	2.282
Resultat pr. aktie (EPS) (DKK)	0,75	1,03	5,65	11,63
Udvandet resultat pr. aktie (DEPS) (DKK)	0,75	1,03	5,64	11,63

Totalindkomstopgørelse

DKK mio.	2012 4. kv.	2011 4. kv.	2012 Helår	2011 Helår
Periodens resultat	146	203	1.107	2.282
Valutakursomregning af udenlandske dattervirksomheder	(49)	119	(12)	31
Valutakursomregning vedr. tillæg til nettoinvesteringer i udenlandske dattervirksomheder	(76)	182	(27)	115
Realiserede valutakursgevinster/-tab vedr. tillæg til nettoinvesteringer i udenlandske dattervirksomheder (overført til resultatopgørelsen)	(16)	17	(40)	20
Regulering, udskudte valutakursgevinster/-tab, hedging	61	(63)	(78)	84
Valutakursgevinster/-tab, hedging (overført til det sikrede)	11	8	130	(127)
Valutakursgevinster/-tab, trading (overført fra hedging)	1	-	1	-
Dagsværdiregulering af finansielle aktiver disponible for salg	(1)	3	(12)	(6)
Skat af øvrig totalindkomst	6	(36)	5	(23)
Øvrig totalindkomst	(63)	230	(33)	94
Totalindkomst	83	433	1.074	2.376

Balance

DKK mio.

	31.12.2012	31.12.2011
Aktiver		
Immaterielle aktiver	9.028	8.445
Materielle aktiver	2.793	2.814
Finansielle aktiver	561	472
Langfristede aktiver	12.382	11.731
Varebeholdninger	1.730	1.634
Tilgodehavender	3.649	3.226
Værdipapirer	1.055	1.476
Likvide beholdninger	2.747	2.467
Kortfristede aktiver	9.181	8.803
Aktiver	21.563	20.534
Passiver		
Selskabskapital	980	980
Indbetalt overkurs	226	226
Valutakursreserve	(211)	(149)
Valutakurssikringsreserve	3	(36)
Overført resultat	12.200	11.755
Egenkapital	13.198	12.776
Hensatte forpligtelser	1.494	1.155
Gæld	1.890	1.907
Langfristede forpligtelser	3.384	3.062
Hensatte forpligtelser	375	222
Gæld	19	13
Leverandørgæld	1.599	1.526
Anden gæld	2.909	2.701
Forudbetalinger fra Forest	79	234
Kortfristede forpligtelser	4.981	4.696
Forpligtelser	8.365	7.758
Passiver	21.563	20.534

Egenkapitalopgørelse pr. 31. december 2012

DKK mio.	Selskabs- kapital	Indbetalt overkurs	Valutakurs- reserve	Valutakurs- sikrings- reserve	Overført resultat	Egenkapital
2012						
Egenkapital 01.01.2012	980	226	(149)	(36)	11.755	12.776
Periodens resultat	-	-	-	-	1.107	1.107
Øvrig totalindkomst	-	-	(62)	39	(10)	(33)
Totalindkomst	-	-	(62)	39	1.097	1.074
Udloddet udbytte	-	-	-	-	(685)	(685)
Tilbagekøb af egne aktier	-	-	-	-	(21)	(21)
Incitamentsprogrammer	-	-	-	-	54	54
Øvrige transaktioner	-	-	-	-	(652)	(652)
Egenkapital 31.12.2012	980	226	(211)	3	12.200	13.198
2011						
Egenkapital 01.01.2011	980	224	(281)	(4)	10.203	11.122
Periodens resultat	-	-	-	-	2.282	2.282
Øvrig totalindkomst	-	-	132	(32)	(6)	94
Totalindkomst	-	-	132	(32)	2.276	2.376
Udloddet udbytte	-	-	-	-	(739)	(739)
Kapitalforhøjelse ved udnyttelse af warrants	-	2	-	-	-	2
Tilbagekøb af egne aktier	-	-	-	-	(9)	(9)
Incitamentsprogrammer	-	-	-	-	24	24
Øvrige transaktioner	-	2	-	-	(724)	(722)
Egenkapital 31.12.2011	980	226	(149)	(36)	11.755	12.776

Pengestrømsopgørelse

DKK mio.	2012 4. kv.	2011 4. kv.	2012 Helår	2011 Helår
Resultat af primær drift	222	326	1.647	3.393
Reguleringer	156	265	1.118	1.192
Ændring i driftskapital	753	104	183	(182)
Pengestrømme fra drift før finansielle poster	1.131	695	2.948	4.403
Finansielle ind- og udbetalinger	(4)	14	(53)	(35)
Pengestrømme fra ordinær drift	1.127	709	2.895	4.368
Betalt selskabsskat	(427)	(454)	(783)	(744)
Pengestrømme fra driftsaktivitet	700	255	2.112	3.624
Investeringer i og salg af obligationer og andre finansielle aktiver	(6)	(14)	527	(1.475)
Investeringer i og salg af immaterielle og materielle aktiver	(132)	(996)	(1.632)	(1.220)
Pengestrømme fra investeringsaktivitet	(138)	(1.010)	(1.105)	(2.695)
Pengestrømme fra drifts- og investeringsaktivitet	562	(755)	1.007	929
Udbytte udbetalt i regnskabsåret	-	-	(685)	(739)
Kapitalbidrag	-	-	-	2
Øvrige finansieringsaktiviteter	(2)	-	(34)	(9)
Pengestrømme fra finansieringsaktivitet	(2)	-	(719)	(746)
Ændring i likvide beholdninger	560	(755)	288	183
Likvide beholdninger primo perioden	2.194	3.212	2.467	2.294
Periodens urealiserede valutakursgevinster og -tab	(7)	10	(8)	(10)
Periodens ændring	560	(755)	288	183
Likvide beholdninger ultimo perioden	2.747	2.467	2.747	2.467

Den rentebærende nettolikviditet kan opgøres således:

Likvide beholdninger	2.747	2.467	2.747	2.467
Værdipapirer	1.055	1.476	1.055	1.476
Rentebærende gæld	(1.909)	(1.920)	(1.909)	(1.920)
Rentebærende nettolikvider ultimo perioden	1.893	2.023	1.893	2.023

Justering af resultatopgørelsen efter ændring af regnskabspraksis

DKK mio.	4. kv. 2012			4. kv. 2011		
	Ny praksis	Justering	Tidligere praksis	Ny praksis	Justering	Tidligere praksis
Nettoomsætning	3.845	-	3.845	3.829	-	3.829
Produktionsomkostninger	854	-	854	869	-	869
Bruttoresultat	2.991	-	2.991	2.960	-	2.960
Salgs- og distributionsomkostninger	1.326	(175)	1.151	1.266	(142)	1.124
Administrationsomkostninger	576	175	751	475	142	617
Forsknings- og udviklingsomkostninger	867	-	867	893	-	893
Resultat af primær drift	222	-	222	326	-	326
Finansielle poster, netto	(13)	-	(13)	(42)	-	(42)
Resultat før skat	209	-	209	284	-	284
Skat af periodens resultat	63	-	63	81	-	81
Periodens resultat	146	-	146	203	-	203

DKK mio.	Helår 2012			Helår 2011		
	Ny praksis	Justering	Tidligere praksis	Ny praksis	Justering	Tidligere praksis
Nettoomsætning	14.802	-	14.802	16.007	-	16.007
Produktionsomkostninger	3.325	-	3.325	3.166	-	3.166
Bruttoresultat	11.477	-	11.477	12.841	-	12.841
Salgs- og distributionsomkostninger	5.274	(644)	4.630	4.526	(509)	4.017
Administrationsomkostninger	1.641	644	2.285	1.602	509	2.111
Forsknings- og udviklingsomkostninger	2.915	-	2.915	3.320	-	3.320
Resultat af primær drift	1.647	-	1.647	3.393	-	3.393
Finansielle poster, netto	(65)	-	(65)	(96)	-	(96)
Resultat før skat	1.582	-	1.582	3.297	-	3.297
Skat af periodens resultat	475	-	475	1.015	-	1.015
Periodens resultat	1.107	-	1.107	2.282	-	2.282

Ændringen i anvendt regnskabspraksis har ingen indvirkning på resultat pr. aktie, udvandet resultat pr. aktie, totalindkomstopgørelsen, balancen, egenkapitalopgørelsen og pengestrømsopgørelsen.

FINANSKALENDER

6. februar 2013	Sidste frist for Lundbecks modtagelse af forslag fra aktionærene til den ordinære generalforsamling 2013
21. marts 2013	Ordinær generalforsamling 2013
27. marts 2013	Udbetaling af årligt udbytte
1. maj 2013	Delårsrapport for 1. kvartal 2013
7. august 2013	Delårsrapport for 2. kvartal 2013
6. november 2013	Delårsrapport for 3. kvartal 2013

SELSKABSMEDDELELSE SIDEN SENESTE DELÅRSRAPPORT

21. december 2012	Otsuka og Lundbeck påbegynder registreringsprocessen for aripiprazol depotformulering i Europa
19. december 2012	Lundbeck investerer i produktudvikling og produktlanceringer og har derfor ændret sine finansielle planer
14. december 2012	Lundbeck frasælger en portefølje af ikke-kerneprodukter som led i selskabets strategi om at fokusere på nyere, strategiske behandlinger inden for hjernesygdomme
14. december 2012	Lundbeck modtager positiv anbefaling vedrørende godkendelse af Selincro (nalmefen) i EU
12. december 2012	FDA accepterer Takeda og Lundbecks registreringsansøgning for Brintellix (vortioxetin) til behandling af depression

Yderligere oplysninger fås på www.lundbeck.com under investor.



LUNDBECK KONTAKT

Investorer:

Palle Holm Olesen
Chief Specialist, Investor Relations
palo@lundbeck.com
+45 36 43 24 26

Magnus Thorstholm Jensen
Investor Relations Officer
matj@lundbeck.com
+45 36 43 38 16

Presse:

Simon Mehl Augustesen
International Media Specialist
smeh@lundbeck.com
+45 36 43 49 80

OM LUNDBECK

Lundbeck er et globalt farmaceutisk selskab, der er dybt engageret i at forbedre livskvaliteten for mennesker, der lider af hjernesygdomme. Lundbeck arbejder således med hele værdikæden fra forskning, udvikling, og produktion til markedsføring og salg af lægemidler i hele verden. Selskabets produkter er rettet mod lidelser som depression, angst, psykoser, epilepsi samt Huntingtons, Alzheimers og Parkinsons sygdomme. Lundbecks udviklingsportefølje består af en række udviklingsprogrammer i den mellemste og sene udviklingsfase.

Lundbeck har i dag over 5.800 ansatte verden over, hvoraf de 2.000 arbejder i Danmark. Vi har medarbejdere i 57 lande, og vores produkter er registreret i mere end 100 lande. Vi har forskningscentre i Danmark, Kina og USA og produktionsfaciliteter i Italien, Frankrig, Mexico, Kina og Danmark. Lundbeck omsatte i 2012 for DKK 15,0 mia. For yderligere oplysninger henviser vi til selskabets hjemmeside www.lundbeck.com.