



## JANUARI–DECEMBER 2012

### Förbättrad efterfrågan under fjärde kvartalet

#### Helåret 2012

- Orderingen minskade med två procent till 1 373,4 mkr (1 406,9).
- Nettoomsättningen uppgick till 1 367,2 mkr (1 417,7).
- Rörelseresultatet blev 99,5 mkr (150,3).
- Vinsten efter skatt uppgick till 53,3 mkr (99,1).
- Vinsten per aktie var 2,64 kronor (5,03).
- Styrelsen föreslår en utdelning på 1,25 kronor (2,25) per aktie.

#### Fjärde kvartalet

- Orderingen steg till 349,3 mkr (343,2).
- Nettoomsättningen minskade till 340,6 mkr (345,3).
- Rörelseresultatet uppgick till 18,7 mkr (29,1).
- Kvartalet belastat med nedskrivningar på lager om 8,6 mkr.
- Vinsten efter skatt blev 17,3 mkr (15,2).
- Vinsten per aktie ökade till 0,86 kronor (0,75).

## Bokslutskommuniké för Beijer Electronics AB

### VD Fredrik Jönsson kommenterar

”Det fjärde kvartalet utvecklades något bättre än tidigare kvartal under året. Marknad och efterfrågan stabiliserades. Beijer Electronics kunde visa en ökad orderingång medan försäljningen minskade något som en följd av en svagare orderingång under det tredje kvartalet. Resultatmässigt blev kvartalet ett tillfälligt bakslag beroende på engångskostnader relaterade till logistikkedjan.

Under året uppstod det brister i logistikkedjan inom HMI Products. Det medförde en ofördelaktig lageruppbyggnad av komponenter som blev föremål för nedskrivning under det fjärde kvartalet. I rapporten belastas resultatet med 8,6 mkr i kostnader av engångskaraktär i vilka ingår lagernedskrivningar om 7,5 mkr enligt ovan. Exklusive engångskostnaderna stabiliserades koncernens rörelseresultat och låg liksom orderingång och omsättning på i stort sett samma nivåer som föregående år.

Lagernedskrivningen drabbade affärsområde HMI Products som i annat fall skulle ha visat en positiv vändning av resultatet, bland annat till följd av bra försäljningsökning på nära tio procent under det fjärde kvartalet. Affärsområdet IDC kom tillbaka efter ett besvärligt tredje kvartal och tog flera nya order, inte minst inom järnvägssegmentet, vilket innebar att orderingången ökade med 22 procent under det fjärde kvartalet. Den lägre orderingången tidigare kvartal påverkade dock omsättning och resultat negativt under det fjärde kvartalet. Affärsområde Automation erhöll under kvartalet ett antal större order som påverkade orderingången positivt. Marknaderna i Sverige, Danmark och Finland var dock fortsatt avvaktande medan den norska marknaden förstärktes. Det invercade sammantaget negativt på Automations omsättning och resultat.

Marknad och efterfrågan utvecklades som helhet sämre än förväntat. Beijer Electronics lyckades ändå upprätthålla omsättningen på en någorlunda god nivå. En svagare utveckling i Europa och Asien kompensterades delvis av en förbättring i USA. Det kärvare ekonomiska läget sammanföll med Beijer Electronics omfattande satsning på produktutveckling och marknad som långsiktigt stärker koncernens konkurrenskraft. Kortsiktigt har det drabbat lönsamheten. Av nedgången i rörelseresultatet på 50 mkr beror cirka hälften på lägre försäljningsvolym och hälften på ökade omkostnader och nedskrivningar av lager. Våra bruttomarginaler är oförändrade och ligger kvar på en god nivå.

Beijer Electronics orderbok låg vid årsskiftet på en högre nivå jämfört med förra året. Även om det är för tidigt att uttala sig om helåret 2013 finns det tecken på en ytterligare stabilisering med en medföljande återhämtning av efterfrågan.”

### Marknad och omvärld

Den globala marknaden för industriautomation visade en viss stabilisering under det fjärde kvartalet. Den asiatiska marknaden visade tecken på en förnyad återhämtning medan den amerikanska marknaden dämpades något. I Europa var efterfrågan fortsatt generellt svag.

### Koncernen det fjärde kvartalet

Koncernens orderingång ökade med två procent till 349,3 mkr (343,2). Uppgången följer på en generellt sett svag efterfrågan på marknaden under 2012, särskilt under de andra och tredje kvartalen. Orderingången ökade under kvartalet för affärsområdena Automation och IDC medan den minskade för HMI Products.

### Affärsområdenas omsättning och rörelseresultat

	Omsättning		Rörelseresultat		Omsättning		Rörelseresultat	
	Kvartal 4		Kvartal 4		Helår		Helår	
MKR	1212	1112	1212	1112	1212	1112	1212	1112
Affärsområde Automation	123,3	125,2	8,2	10,2	479,0	497,2	30,4	34,5
Affärsområde HMI Products	154,2	140,9	7,7	12,6	620,3	627,2	58,7	87,3
Affärsområde IDC	89,9	100,5	5,2	10,8	370,3	385,2	27,3	46,2
Intern försäljning	-26,7	-21,2			-102,4	-91,9		
Koncernjusteringar och -avskrivningar			-2,3	-4,5			-16,8	-17,8
<b>Beijer Electronics Group</b>	<b>340,6</b>	<b>345,3</b>	<b>18,7</b>	<b>29,1</b>	<b>1 367,2</b>	<b>1 417,7</b>	<b>99,5</b>	<b>150,3</b>

Koncernens omsättning minskade med drygt en procent till 340,6 mkr (345,3), bland annat beroende på en sämre ordergång tidigare kvartal. Efterfrågan i Sverige, som är koncernens enskilt största marknad, var fortsatt avvaktande. Försäljningen i Norge visade en stark utveckling medan den minskade i Danmark och Finland. Nedgångstakten i Tyskland bromsades upp något. I USA, som visat en mycket stark utveckling under året, dämpades ordergången under kvartalet. Asien visade en fortsatt återhämtning efter relativt kraftiga minskningar under det första halvåret.

Koncernens rörelseresultat uppgick till 18,7 mkr (29,1). Nedgången förklaras av minskade försäljningsvolym och nedskrivningar på lager. Kostnader för nedskrivningar uppgick till 8,6 mkr. Exklusive nedskrivningar var rörelseresultatet 27,3 mkr. De totala utvecklingskostnaderna, som avser affärsområdena HMI Products och IDC, uppgick till 28,2 mkr (30,1).

Resultatet före skatt blev 11,8 mkr (24,3). Finansnettot uppgick till -6,9 mkr (-4,8). Vinsten efter beräknad skatt blev 17,3 mkr (15,2), dvs skattenettot i perioden var en intäkt, detta huvudsakligen beroende på effekterna av den lägre svenska skattesatsen fr.o.m. den 1 januari 2013. Vinsten per aktie efter beräknad skatt var 0,86 kronor (0,75).

### Koncernen under helåret

Ordergången uppgick till 1 373,4 mkr (1 406,9). Omsättningen minskade till 1 367,2 mkr (1 417,7).

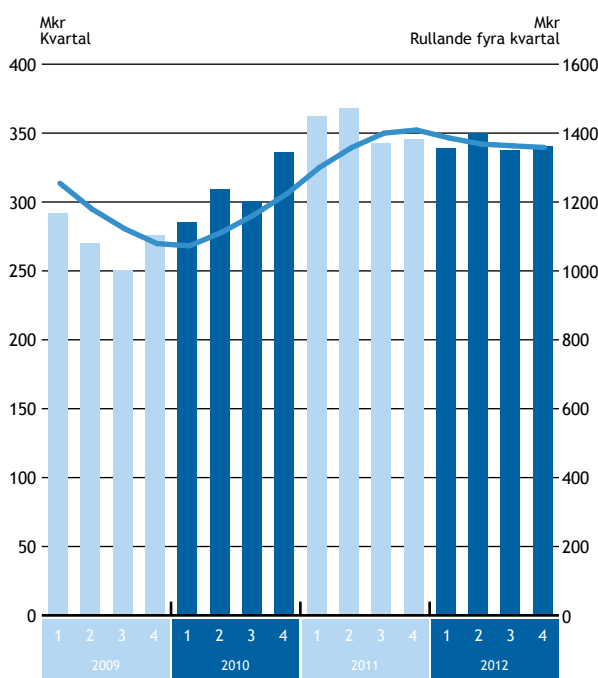
Koncernens rörelseresultat uppgick till 99,5 mkr (150,3). Det motsvarade en rörelsemarginal på 7,3 procent (10,6). Resultatnedgången beror på lägre försäljningsvolym, högre omkostnader till följd av ökade satsningar på marknad och försäljning, nedskrivningar på lager och högre utvecklingskostnader. De totala utvecklingskostnaderna, som avser affärsområdena HMI Products och IDC, uppgick till 111,5 mkr (106,8) vilket motsvarar 11,3 procent (10,5) av affärsområdenas sammanlagda omsättning.

Resultatet före skatt uppgick till 73,1 mkr (133,0). Finansnettot var -26,4 mkr (-17,3). Resultatet efter beräknad skatt blev 53,3 mkr (99,1). Vinsten per aktie uppgick till 2,64 kronor (5,03).

### Utdelning

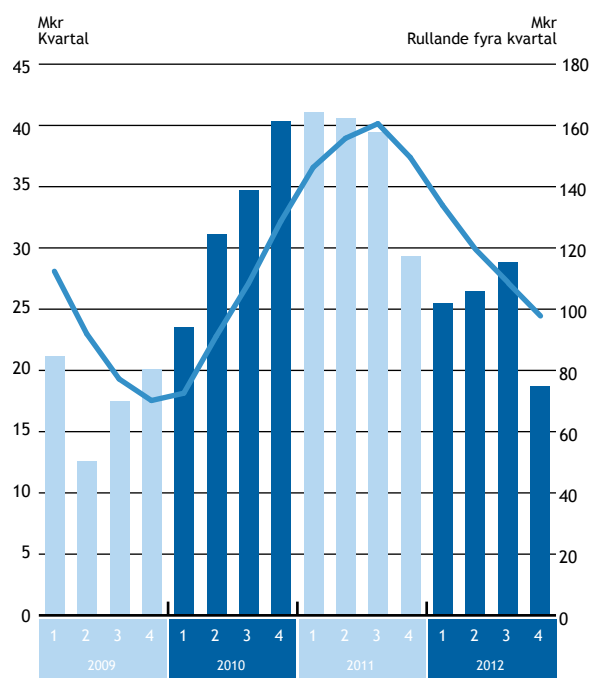
Styrelsen föreslår en utdelning på 1,25 kronor (2,25) per aktie.

Omsättning koncernen



▲ Staplarna och vänster skala visar omsättning per kvartal. Kurvan och höger skala visar omsättning rullande fyra kvartal.

Rörelseresultat koncernen



▲ Staplarna och vänster skala visar resultat efter avskrivningar per kvartal. Kurvan och höger skala visar resultat efter avskrivningar rullande fyra kvartal.

## Affärsområde HMI Products

Marknaden för affärsområde HMI Products var sammantaget fortsatt svag under det fjärde kvartalet. Efterfrågan i Asien återhämtade sig i viss utsträckning efter en svag utveckling tidigare under året. Europa var fortsatt dämpat och i USA avtog den tidigare höga tillväxttakten.

En stor del av volymnedgångarna beror på minskade leveranser till affärsområdets brand label-kunder. Marknaden har präglats av en mycket avvaktande hållning och investeringsbeslut skjuts på framtiden. Affärsområdet har under året lanserat en ny global produktfamilj. I samband med lanseringen uppstod det brister i logistikkedjan inom HMI Products vilket medförde en felaktig lageruppbbyggnad av komponenter. Lagret blev föremål för nedskrivning under det fjärde kvartalet.

### Fjärde kvartalet

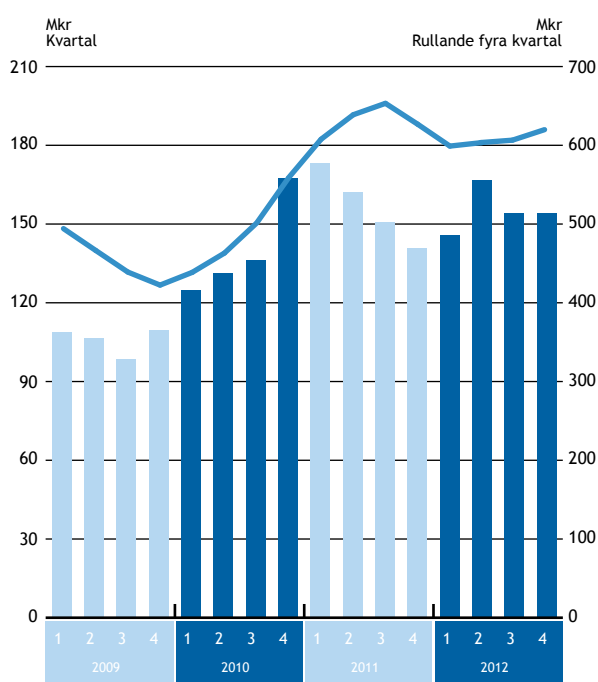
Affärsområdets ordergång minskade till 135,2 mkr (149,4). Omsättningen steg med nio procent till 154,2 mkr

(140,9). Rörelseresultatet uppgick till 7,7 mkr (12,6) motsvarande en rörelsemarginal på 5,0 procent (8,9). Det lägre resultatet beror på högre omkostnader till följd av offensiva satsningar inom marknad och försäljning. Resultatet har även belastats med 7,5 mkr i lagernedskrivningar.

### Helåret

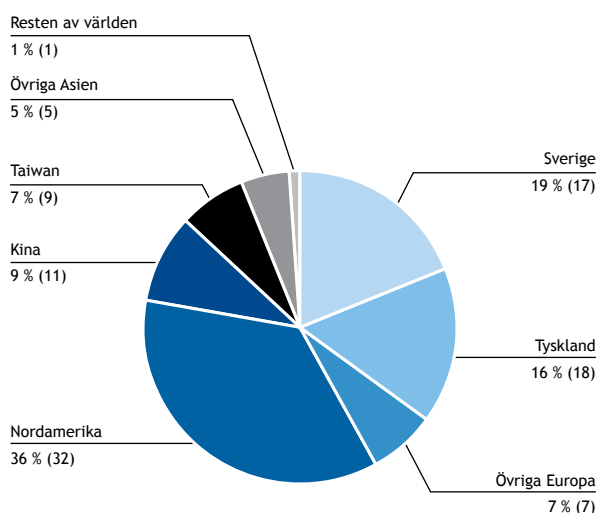
Ordergången uppgick till 585,1 mkr (636,3). Om-sättningen minskade med en procent till 620,3 mkr (627,2). Rörelseresultatet blev 58,7 mkr (87,4). Rörelsemarginalen uppgick till 9,5 procent (13,9). Det lägre resultatet förklaras av något lägre försäljningsvolym och högre omkostnader till följd av offensiva satsningar inom marknad, försäljning och produktutveckling samt lagernedskrivningar.

Omsättning HMI Products



▲ Staplarna och vänster skala visar omsättning per kvartal. Kurvan och höger skala visar omsättning rullande fyra kvartal.

HMI Products omsättning per geografisk marknad



▲ Omsättningens fördelning per geografisk marknad under helåret 2012 jämfört med 2011.

## Affärsområde Automation

Automationsmarknaden i Norden var svag även under det fjärde kvartalet. Året har präglats av ökad försiktighet och längre tid till beslut främst hos kunder inom tillverkningsindustrin. Marknaden för infrastruktur, fastighetsautomation och energibesparingar har däremot varit relativt stabil. Försäljningen i Sverige, Danmark och Finland var lägre medan den steg i Norge.

Affärsområdet erhöll ett antal större order på automationsprodukter under det fjärde kvartalet. Försäljning av det nya och bredare produktprogrammet under eget varumärke har kommit igång.

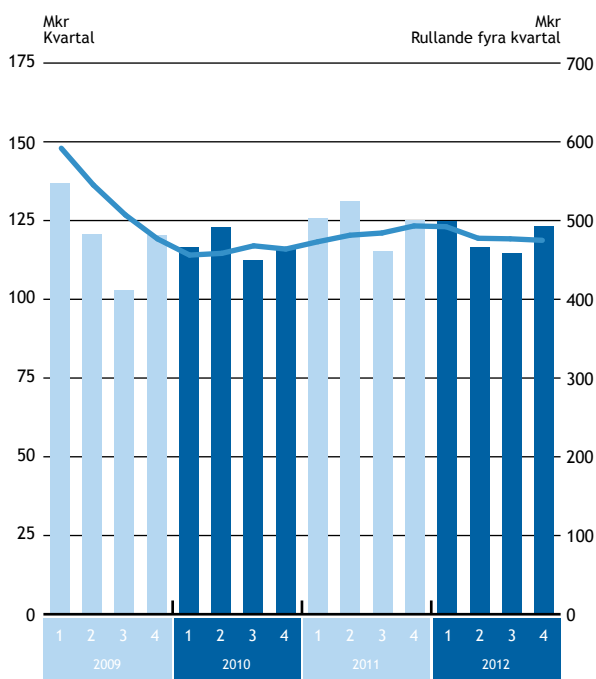
### Fjärde kvartalet

Affärsområdets ordergång steg med tre procent till 130,5 mkr (126,5), detta som en följd av ett antal större order. Omsättningen minskade till 123,3 mkr (125,2). Rörelseresultatet uppgick till 8,2 mkr (10,2). Det motsvarande en rörelsemarginal på 6,7 procent (8,2).

### Helåret

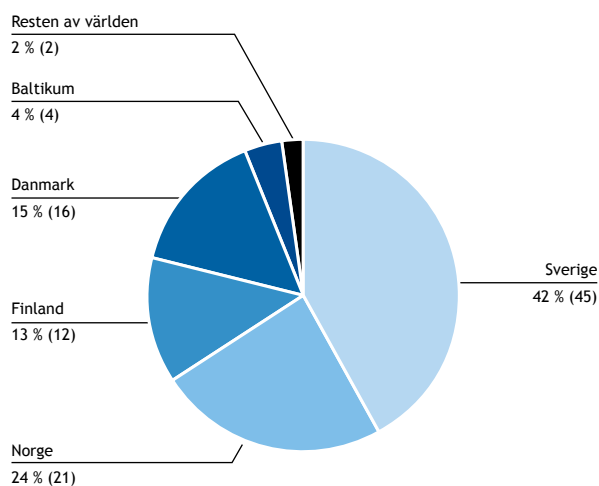
Orderingången uppgick till 484,3 mkr (494,0). Omsättningen minskade till 479,0 mkr (497,2). Rörelseresultatet uppgick till 30,4 mkr (34,5). Det motsvarande en rörelsemarginal på 6,3 procent (6,9). Det lägre resultatet beror på minskade försäljningsvolym.

Omsättning Automation



▲ Staplarna och vänster skala visar omsättning per kvartal. Kurvan och höger skala visar omsättning rullande fyra kvartal.

Automations omsättning per geografisk marknad



▲ Omsättningens fördelning per geografisk marknad under helåret 2012 jämfört med 2011.

## Affärsområde Industrial Data Communication

Affärsområde IDC visade en kraftig ökning av orderingen under det fjärde kvartalet. IDC har rönt framgångar med nya order och nya kunder inom järnvägssidan med Westermo IP-train och har även tagit projekt inom infrastruktur som vägtunnelprojekt och hamnanläggningar. IDC fick ett genombrott inom olje- och gasindustrin via en ny order från en ledande aktör i branschen. Under året påverkades ordergång och försäljning av en kraftig nedgång i efterfrågan hos större OEM-kunder. Nedgången bromsades upp under det fjärde kvartalet.

IDC har under året genomfört stora satsningar på marknad och produktutveckling. Totalt har 15 nya produkter lanserats och ny kraftfull funktionalitet har tillförts i nya utgåvor av operativsystemet WeOS.

### Fjärde kvartalet

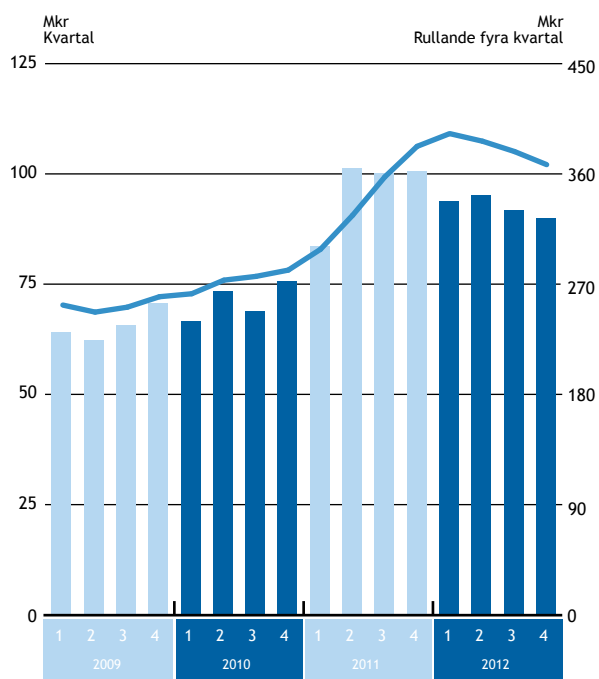
Affärsområdets ordergång steg med 22 procent till 107,9 mkr (88,6). Omsättningen minskade med elva procent till

89,9 mkr (100,5). Rörelseresultatet uppgick till 5,2 mkr (10,8) motsvarande en marginal på 5,8 procent (10,7). Det lägre resultatet är volymrelaterat.

### Helåret

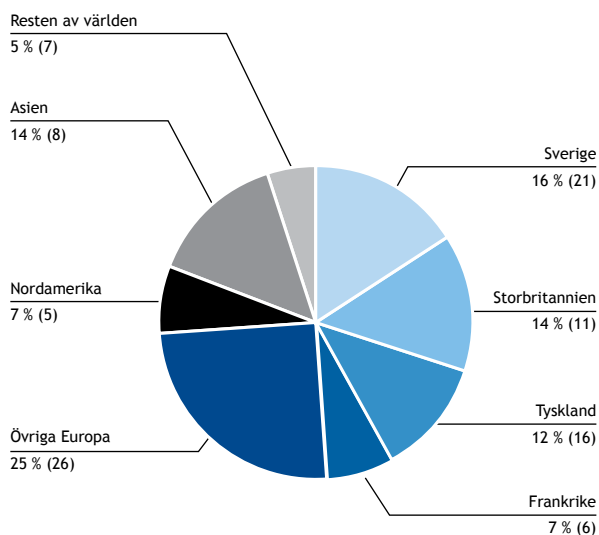
Orderingen steg med nio procent till 405,3 mkr (370,2). Omsättningen sjönk med fyra procent till 370,3 mkr (385,2). Rörelseresultatet uppgick till 27,3 mkr (46,2). Rörelsemarginalen blev 7,4 procent (12,0). Under året har betydande satsningar på marknad och produktutveckling gjorts.

Omsättning IDC



▲ Staplarna och vänster skala visar omsättning per kvartal. Kurvan och höger skala visar omsättning rullande fyra kvartal.

IDCs omsättning per geografisk marknad



▲ Omsättningens fördelning per geografisk marknad under helåret 2012 jämfört med 2011.

## Övrig ekonomisk information

Koncernens investeringar inklusive balanserade utvecklingskostnader och förvärv uppgick till 53,8 mkr (107,3). Kassaflödet från den löpande verksamheten var 105,4 mkr (160,5). Det egna kapitalet uppgick till 415,8 mkr (420,3) vid årsskiftet. Soliditeten var 30,9 procent (29,7). Likvida medel uppgick till 128,5 mkr (178,3). Räntebärande skulder var 618,5 mkr (607,8). Medeltalet anställda uppgick till 689 medarbetare (668).

### Utsikter för 2013

Beijer Electronics omsättning och resultat var lägre under helåret 2012 jämfört med 2011. Under det fjärde kvartalet 2012 stabiliserades dock efterfrågan samtidigt som det kvarstår en betydande osäkerhet om den ekonomiska utvecklingen. Det är därför ännu för tidigt att bedöma och precisera utsikterna för helåret 2013.

### Viktiga händelser

Beijer Electronics lanserade i maj två nya produktlinjer av operatörspaneler, TxB och TxC, baserade på den nya mjukvaran IX 2.0. De nya panelerna kompletterar TxA som lanserades 2011. Den nya panelserien stärker Beijer Electronics konkurrenskraft eftersom de minskar kundernas utvecklingskostnader avsevärt samtidigt som de erbjuder innovativa verktyg för att skraddarsy kundspecifika applikationer.

Beijer Electronics erhöll i juni genom dotterbolaget Westermo en stororder på cirka 30 mkr (\$ 4 miljoner) med Washington Metropolitan Area Transit Authority (WMATA) som slutkund. Beställningen var ett genombrott för Beijer Electronics och Westermos nya lösningar för IP-kommunikation till järnvägssegmentet (Westermo

IP-train) och den bekräftar koncernens världsledande ställning inom området. Ordern omfattar kommunikationsutrustning som switchar och routers till 364 pendeltågsvagnar. Leveransstart sker under det fjärde kvartalet 2013 och leveranser löper under 2,5 år. Det finns potential till tilläggsbeställningar som en del av WMATA:s uppgradering av Washingtons tunnelbane- och pendeltågsnät.

### Redovisningsprinciper

Denna bokslutskommuniké har, för koncernen, upprättats i enlighet med IAS 34 Delårsrapportering samt tillämpliga regler i Årsredovisningslagen. Bokslutskommunikén för moderbolaget har upprättats i enlighet med Årsredovisningslagens 9 kapitel, Delårsrapport. Redovisningsprinciper som tillämpats för koncernen och moderbolaget överensstämmer med de redovisningsprinciper som användes vid upprättandet av den senaste årsredovisningen.

Denna rapport har ej varit föremål för granskning av bolagets revisorer.

Malmö den 7 februari 2013

Beijer Electronics AB (publ)

Styrelsen

*För mer information kontakta:*

*VD och koncernchef Fredrik Jönsson, tel 040-35 86 10, 0705-17 16 26 eller CFO Anna Belfrage, tel 040-35 86 53, 0706-35 86 53.*



# Året i sammandrag

## Resultaträkning koncernen

Tkr	Kvartal 4 2012	Kvartal 4 2011	Helår 2012	Helår 2011
Nettoomsättning	340 608	345 340	1 367 163	1 417 705
Övriga rörelseintäkter och rörelsekostnader	1 250	-4 814	-2 423	349
Rörelsens kostnader exkl avskrivningar	-306 198	-297 230	-1 206 085	-1 214 762
<b>Rörelseresultat före avskrivningar</b>	<b>35 660</b>	<b>43 296</b>	<b>158 655</b>	<b>203 292</b>
Avskrivningar immateriella anläggningstillgångar	-11 361	-9 244	-40 822	-37 168
Avskrivningar materiella anläggningstillgångar	-5 594	-4 972	-18 293	-15 854
<b>Rörelseresultat</b>	<b>18 705</b>	<b>29 080</b>	<b>99 540</b>	<b>150 270</b>
Finansnetto	-6 887	-4 806	-26 419	-17 292
<b>Resultat före skatt</b>	<b>11 818</b>	<b>24 274</b>	<b>73 121</b>	<b>132 978</b>
Beräknad skatt	5 451	-9 109	-19 765	-33 854
<b>Nettoresultat</b>	<b>17 269</b>	<b>15 165</b>	<b>53 356</b>	<b>99 124</b>
<i>hänförligt till moderbolagets aktieägare</i>	<i>16 277</i>	<i>14 181</i>	<i>49 939</i>	<i>95 288</i>
<i>hänförligt till innehav utan bestämmande inflytande</i>	<i>992</i>	<i>984</i>	<i>3 417</i>	<i>3 836</i>
<i>Motsvarar vinst per aktie, kr</i>	<i>0,86</i>	<i>0,75</i>	<i>2,64</i>	<i>5,03</i>

## Rapport över totalresultatet

Tkr	Kvartal 4 2012	Kvartal 4 2011	Helår 2012	Helår 2011
Nettoresultat	17 269	15 165	53 356	99 124
Omräkningsdifferenser	7 719	266	-11 845	8 210
<b>Totalresultat</b>	<b>24 988</b>	<b>15 431</b>	<b>41 511</b>	<b>107 334</b>
<i>hänförligt till moderbolagets aktieägare</i>	<i>23 775</i>	<i>14 246</i>	<i>38 181</i>	<i>104 070</i>
<i>hänförligt till innehav utan bestämmande inflytande</i>	<i>1 213</i>	<i>1 185</i>	<i>3 330</i>	<i>3 264</i>

## Balansräkning koncernen

Tkr	2012-12-31	2011-12-31
<b>Tillgångar</b>		
Anläggningstillgångar	769 742	798 092
Omsättningstillgångar	518 834	502 405
Likvida medel och kortfristiga placeringar	128 469	178 258
<b>Summa tillgångar</b>	<b>1 417 045</b>	<b>1 478 755</b>
<b>Eget kapital och skulder</b>		
Eget kapital hänförligt till moderbolagets aktieägare	415 843	420 265
Innehav utan bestämmande inflytande	21 316	18 886
Långfristiga skulder	507 220	585 910
Kortfristiga skulder	472 666	453 694
<b>Summa eget kapital och skulder</b>	<b>1 417 045</b>	<b>1 478 755</b>
<i>Därav räntebärande skulder</i>	<i>618 498</i>	<i>607 839</i>



### Koncernens förändring i eget kapital

Tkr	2012-12-31	2011-12-31
<b>Hänförligt till moderbolagets aktieägare</b>		
Ingående eget kapital den 1 januari	420 265	337 729
Övrigt tillskjutet kapital		15 705
Nyemission		90
Utdelning	-42 603	-37 329
Totalresultat	38 181	104 070
<b>Utgående eget kapital</b>	<b>415 843</b>	<b>420 265</b>
<b>Hänförligt till innehav utan bestämmande inflytande</b>		
Ingående eget kapital den 1 januari	18 886	27 640
Förvärv		-11 379
Utdelning	-900	-639
Totalresultat	3 330	3 264
<b>Utgående eget kapital</b>	<b>21 316</b>	<b>18 886</b>

### Nyckeltal koncernen

	2012-12-31	2011-12-31
Rörelsemarginal, %	7,3	10,6
Vinstmarginal, %	3,9	7,0
Soliditet, %	30,9	29,7
Eget kapital per aktie, kr	22,0	22,2
Vinst per aktie, kr	2,64	5,03
Avkastning på eget kapital efter skatt, %	12,2	24,6
Avkastning på sysselsatt kapital, %	9,6	17,3
Avkastning på operativt kapital, %	14,6	20,4
Medelantal anställda	689	668

### Kassaflödesanalys koncernen

Tkr	2012-12-31	2011-12-31
Kassaflöde från den löpande verksamheten före förändring av rörelsekapital	105 390	160 514
Förändringar i rörelsekapital	-1 581	-104 028
<b>Kassaflöde från den löpande verksamheten</b>	<b>103 809</b>	<b>56 486</b>
Kassaflöde från investeringsverksamheten	-53 808	-107 260
Kassaflöde från finansieringsverksamheten	-53 421	159 715
Utbetald utdelning	-43 503	-37 968
<b>Periodens kassaflöde</b>	<b>-46 923</b>	<b>70 973</b>
Likvida medel och kortfristiga placeringar vid årets början	178 258	105 064
Kursförändringar likvida medel	-2 866	2 221
<b>Likvida medel och kortfristiga placeringar vid periodens slut</b>	<b>128 469</b>	<b>178 258</b>

## Rörelsegrenar

Tkr	Kvartal 4 2012	Kvartal 4 2011	Helår 2012	Helår 2011
<b>Nettoomsättning</b>				
Automation	123 302	125 166	478 983	497 201
HMI Products	154 179	140 864	620 281	627 177
IDC	89 877	100 520	370 340	385 216
Koncernjusteringar	-26 750	-21 210	-102 441	-91 889
<b>Koncernen</b>	<b>340 608</b>	<b>345 340</b>	<b>1 367 163</b>	<b>1 417 705</b>
<b>Rörelseresultat före avskrivningar</b>				
Automation	9 106	11 155	34 049	38 383
HMI Products	13 521	18 874	81 412	111 396
IDC	11 045	15 593	47 233	61 966
Moderbolag	742	-10 148	-5 056	-9 774
Koncernjusteringar	1 246	7 822	1 017	1 321
<b>Koncernen</b>	<b>35 660</b>	<b>43 296</b>	<b>158 655</b>	<b>203 292</b>
<b>Rörelseresultat</b>				
Automation	8 217	10 209	30 353	34 480
HMI Products	7 674	12 607	58 661	87 358
IDC	5 155	10 809	27 302	46 243
Moderbolag	-1 725	-11 143	-10 841	-12 887
Koncernjusteringar	-616	6 598	-5 935	-4 924
<b>Koncernen</b>	<b>18 705</b>	<b>29 080</b>	<b>99 540</b>	<b>150 270</b>
<b>Nettoresultat</b>				
Automation	6 609	6 565	22 778	25 576
HMI Products	-1 051	6 130	34 956	64 453
IDC	6 075	6 474	14 416	29 593
Moderbolag	6 760	3 239	3 910	31 936
Koncernjusteringar	-1 124	-7 243	-22 704	-52 434
<b>Koncernen</b>	<b>17 269</b>	<b>15 165</b>	<b>53 356</b>	<b>99 124</b>
<i>hänförligt till moderbolagets aktieägare</i>	16 277	14 181	49 939	95 288
<i>hänförligt till innehav utan bestämmande inflytande</i>	992	984	3 417	3 836

### Resultaträkning moderbolaget

Tkr	Kvartal 4 2012	Kvartal 4 2011	Helår 2012	Helår 2011
Nettoomsättning	16 652	23 561	64 359	65 059
Rörelsens kostnader	-18 376	-34 704	-75 200	-77 946
<b>Rörelseresultat</b>	<b>-1 724</b>	<b>-11 143</b>	<b>-10 841</b>	<b>-12 887</b>
Finansnetto *	-2 753	5 863	-1 641	33 907
<b>Resultat före skatt</b>	<b>-4 477</b>	<b>-5 280</b>	<b>-12 482</b>	<b>21 020</b>
Bokslutsdispositioner	19 826	7 606	19 826	7 606
Beräknad skatt	-3 581	913	1 574	3 310
<b>Nettoresultat</b>	<b>11 768</b>	<b>3 239</b>	<b>8 918</b>	<b>31 936</b>
<i>*) varav utdelning från dotterbolag</i>			18,8	42,2

### Balansräkning moderbolaget

Tkr	2012-12-31	2011-12-31
<b>Tillgångar</b>		
Anläggningstillgångar	672 756	604 313
Omsättningstillgångar	13 569	100 489
Likvida medel och kortfristiga placeringar	269	116
<b>Summa tillgångar</b>	<b>686 594</b>	<b>704 918</b>
<b>Eget kapital och skulder</b>		
Eget kapital	47 406	81 091
Obeskattade reserver	7 865	14 284
Långfristiga skulder	398 341	378 064
Kortfristiga skulder	232 982	231 479
<b>Summa eget kapital och skulder</b>	<b>686 594</b>	<b>704 918</b>
<i>Därav räntebärande skulder</i>	570 194	560 744

## Beijer Electronics AB

Beijer Electronics är ett expansivt teknikföretag inom industriell automation och datakommunikation. Bolaget utvecklar och marknadsför produkter och lösningar med användaren i fokus. Sedan starten 1981 har Beijer Electronics utvecklats till en internationell koncern med verksamhet i 21 länder. Bolaget är noterat på NASDAQ OMX Nordiska Börs Stockholms Small Cap-lista under symbolen BELE.

## Mer information om bolaget

Via Beijer Electronics e-postlista är det möjligt att prenumerera på finansiell information. Du ansluter dig enkelt via vår hemsida, [www.beijerelectronics.se](http://www.beijerelectronics.se). Har du frågor om Beijer Electronics-koncernen är du välkommen att kontakta oss på telefon 040-35 86 00 eller via e-post på adressen [info@beijerelectronics.se](mailto:info@beijerelectronics.se).

## Kommande ekonomisk information

23 april 2013..... Årsstämma  
23 april 2013..... Tremånadersrapport  
12 juli 2013..... Sexmånadersrapport  
25 oktober 2013..... Niomånadersrapport



## MELSEC L - liten men laddad med funktioner

Mitsubishi Electric's modulära PLC-system MELSEC L kombinerar hög prestanda med ett kompakt format. Förutom de funktioner som redan finns inbyggda, kan centralenheten kompletteras med upp till tio expansions- och funktionsmoduler vilket gör MELSEC L till ett optimalt val i moderna automationslösningar.

► Läs mer på [www.beijer.se](http://www.beijer.se)

**Beijer**  
ELECTRONICS

### Huvudkontor

Beijer Electronics AB (publ)  
Box 426, Stora Varvgatan 13a  
201 24 Malmö, Sverige  
Org nr 556025-1851

[www.beijerelectronics.se](http://www.beijerelectronics.se) | +46 40 35 86 00