

Rejlerkoncernen AB (publ)

Bokslutskommuniké 2012

14 februari 2013

Stark tillväxt – höjt marginalmål

Januari-december

- Omsättningen uppgick till 1 332,7 Mkr (1 146,0), en ökning med 16 procent
- Rörelseresultatet blev 79,4 Mkr (100,3)
- Rörelsemarginalen uppgick till 6,0 procent (8,8)
- Resultat efter skatt blev 58,5 Mkr (64,3)
- Resultat per aktie blev 5,17 kr (5,68)
- Engångskostnader om 16 Mkr ingår i rörelseresultatet
- Styrelsen föreslår en utdelning om 3,00 kr/aktie (3,00)

Fjärde kvartalet

- Omsättningen uppgick till 388,6 Mkr (322,7), en ökning med 20 procent
- Rörelseresultatet blev 24,1 Mkr (26,4)
- Rörelsemarginalen uppgick till 6,2 procent (8,2)
- Resultat efter skatt blev 18,1 Mkr (13,7)
- Resultat per aktie blev 1,60 kr (1,21)

Kommentar av vd och koncernchef Eva Nygren:

Rejlers fortsätter att växa. Under 2012 var tillväxten 16 procent, varav två tredjedelar organisk. Med en stark position på marknader som energi och infrastruktur och trots signaler om en svagare marknad inom både industri samt bygg och fastighet, har vi haft en fortsatt god orderingång under fjärde kvartalet.

Rensat för engångskostnader och kalendereffekt ligger resultatet i nivå med föregående år och tillväxten följer målkurvan för 2015. Med en god resultatutveckling i verksamheten och ett fortsatt fokus på tillväxt under lönsamhet, höjs marginalmålet över en konjunkturcykel till 10 procent.

I Sverige införs en ny organisation som förväntas leda till ett ökat samarbete nationellt. Det ger oss också bättre möjligheter att kunna möta våra kunders och medarbetares framtida behov. Förändringen underlättar även samarbetet över landsgränserna och hjälper oss att fortsätta bygga ett starkt Rejlers på våra marknader i Norden och Östersjöområdet.

Med Rejlers företagskultur som grund och ett intensifierat varumärkesarbete bygger vi vidare på plattformen för fortsatt tillväxt.

För ytterligare information kontakta:

Eva Nygren, vd och koncernchef,
Eva K Nygren, finanschef,

tel. 073-412 66 60, e-post: eva.nygren@rejlers.se
tel. 073-412 59 60, e-post: eva.k.nygren@rejlers.se

Rejlers är en nordisk koncern som erbjuder tekniska konsulttjänster inom elteknik, energi, mekanik, automation, elektronik, IT och telekom. Rejlers aktie är noterad på Nasdaq OMX, Nordiska listan.

Omsättning och resultat

	Rörelseintäkter, Mkr				Rörelseresultat, Mkr				Rörelsemarginal, %			
	2012	2011	2012	2011	2012	2011	2012	2011	2012	2011	2012	2011
	Okt-dec	Okt-dec	Jan-dec	Jan-dec	Okt-dec	Okt-dec	Jan-dec	Jan-dec	Okt-dec	Okt-dec	Jan-dec	Jan-dec
Rejlers Sverige	320,1	257,1	1 062,8	907,4	32,4	22,3	91,7	95,2	10,1	8,7	8,6	10,3
Rejlers Finland	76,0	67,5	288,4	236,5	3,3	8,1	22,6	19,5	4,3	12,0	7,8	8,3
Koncerngemensamt	-7,5	-1,9	-18,5	2,1	-11,6	-4,0	-34,9	-14,4	-	-	-	-
Totalt koncernen	388,6	322,7	1 332,7	1 146	24,1	26,4	79,4	100,3	6,2	8,2	6,0	8,8

Oktober - december 2012

Fjärde kvartalet uppgick omsättningen till 388,6 Mkr (322,7), en ökning med 20 procent jämfört med samma kvartal föregående år. Rörelseresultatet uppgick till 24,1 Mkr (26,4). Rörelsemarginalen uppgick till 6,2 procent (8,2). Resultat per aktie uppgick till 1,60 kr (1,21). Debiteringsgraden uppgick till 77 procent (76). Det försämrade resultatet i kvartalet hänförs sig bl. a. till två färre arbetsdagar under kvartalet jämfört med föregående år samt en försvagad orderingång i Finlands industriverksamhet.

Januari - december 2012

Årets omsättning uppgick till 1 332,7 Mkr (1 146,0), en ökning med 16 procent jämfört med föregående år. Rörelseresultatet uppgick till 79,4 Mkr (100,3). Rörelsemarginalen uppgick till 6,0 procent (8,8). Debiteringsgraden uppgick till 76 procent (76). Resultat efter finansnetto uppgick till 76,0 Mkr (97,6) och resultat efter skatt blev 58,5 Mkr (64,4). Resultat per aktie uppgick till 5,17 kr (5,68). Finansiella intäkter uppgick till 2,2 Mkr (2,4) och finansiella kostnader uppgick till -5,6 Mkr (-5,1).

Resultatet har påverkats av engångskostnader på cirka 16 Mkr, avseende medarbetarkonferensen i samband med Rejlers 70-årsjubileum samt omstruktureringkostnader. Året innehöll tre arbetsdagar färre jämfört med föregående år.

Transaktioner med närstående har skett på marknadsmässiga villkor och har inte påverkat koncernens resultat väsentligt.

Investeringar

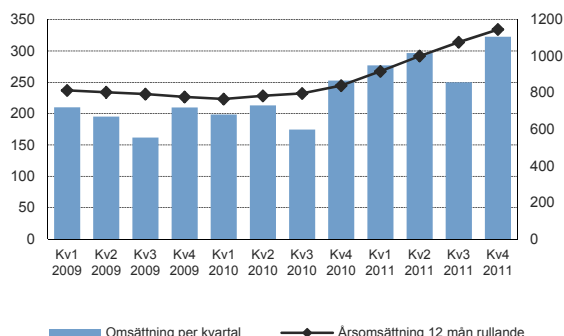
Investeringar i inventarier uppgick till 9,2 Mkr (9,1) och investeringar i immateriella tillgångar och rörelse uppgick till 19,0 Mkr (57,0). Avskrivningar och nedskrivningar uppgick till -19,5 Mkr (-16,2).

Kassaflöde och finansiell ställning

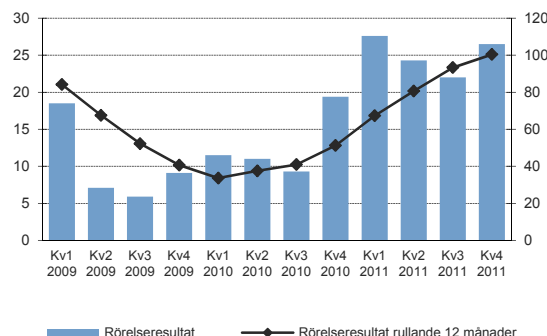
Kassaflödet från den löpande verksamheten uppgick till 61,1 Mkr (61,0). Koncernens likvida medel uppgick vid periodens slut till 38,7 Mkr jämfört med 48,7 Mkr den 31 december 2011. Dessutom finns en outnyttjad checkkredit på cirka 44,3 Mkr. Räntebärande skulder minskade med 8,1 Mkr och var vid periodens utgång 96,6 Mkr jämfört med 104,7 Mkr den 31 december 2011. Soliditeten vid periodens slut uppgick till 47,6 procent jämfört med 48,9 per den 31 december 2011. Under perioden har utdelning lämnats med 34,0 Mkr (19,8).

Eget kapital per aktie uppgick till 29,50 kr vid periodens utgång jämfört med 27,75 kr per den 31 december 2011.

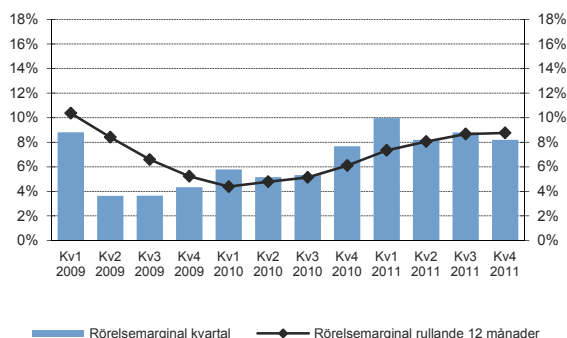
Omsättning per kvartal och rullande 12 månader, Mkr



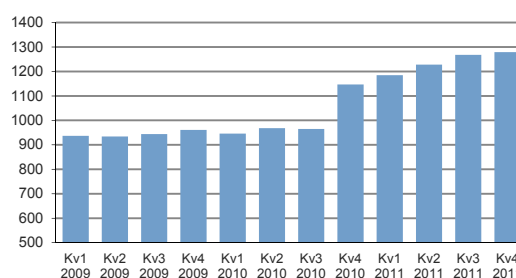
Rörelseresultat per kvartal och rullande 12 månader Mkr



Rörelsemarginal per kvartal och rullande 12 månader



Antal anställda vid kvartalets utgång



Medarbetare

Antal medarbetare vid årets slut uppgår till 1 532 (1 320), en ökning med 16 procent. Antal årsanställda uppgick till 1 429 (1 216).

Under året har organisationen förstärkts genom nyckelrekryteringar av nya medarbetare för att stödja Rejlers fortsatta expansion och tillväxtmålet 2015x3, d.v.s. att år 2015 vara minst 2015 medarbetare och omsätta minst 2015 Mkr.

Moderbolaget

Nettoomsättningen i moderbolaget uppgick för perioden till 18,0 Mkr (16,7) och resultat efter skatt uppgick till 28,1 Mkr (19,2).

Väsentliga händelser under fjärde kvartalet och efter periodens slut

Eva K Nygren har utsetts till Rejlers nya finanschef. Hon ingår i företagets koncernledning och har tillträtt tjänsten den 1 februari. Conny Udd blir ny vd för Rejlerkoncernens största bolag, Rejlers Ingenjörer.

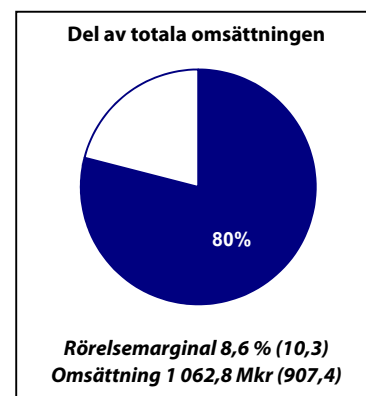
Rejlers genomför en organisationsförändring i Sverige från och med den 1 mars 2013. Huvudsyftet med förändringen är att öka samarbetet inom och mellan Rejlers verksamheter i Norden och Östersjöområdet.

Rejlers förstärker sin kompetens inom VVS och elteknik till bygg- och fastighetsmarknaden i Finland genom förvärvet av Insinööritoimisto Enerplan Oy. Företaget har sex anställda och omsatte 0,5 miljoner euro år 2011.

Rejlers verksamhet i Estland är under avveckling.

Segment Rejlers Sverige (inkl. Norge och Estland)

Verksamheten i rörelsesegment Sverige bedrivs i koncernbolagen Rejlers Ingenjörer AB, Rejlers Energitjänster AB, ComIT Rejlers AB, Rejlers Drift och Underhåll AB samt i det estniska bolaget Rejlers OÜ och det norska bolaget Rejlers AS. Rejlers Sverige erbjuder konsulttjänster inom elteknik, energi, mekanik, automation, elektronik, IT och telekom till i huvudsak fyra kundgrupper: Infrastruktur, Industri, Energi samt Bygg och fastighet. Rejlers erbjuder även energimåttjänster till nätbolag, elhandelsbolag och fastighetsbolag. Segmentet Rejlers Sverige hade vid periodens slut 1 079 (957) medarbetare.



Marknad

Marknadsläget är svårbedömt men utsikterna är fortsatt goda inom energi- och infrastrukturmarknaden i Norden. Här är Rejlers starkt positionerade med en ökad orderingång och nya affärsmöjligheter. Rejlers har ett fortsatt rekryteringsbehov inom samtliga kundgrupper. Under året ökade omsättningen med 18 procent och antal medarbetare med 13 procent i segment Sverige.

Rejlers industrikonsulter har under året varit fullt sysselsatta tack vare ökade investeringar i maskiner och i produktutveckling. Både orderingången och lönsamheten har förbättrats. Efterfrågan på våra tjänster inom miljö- och energiutredningar för industri- och fastighetssektorn är god.

Tillväxten på energimarknaden drivs av energieffektivisering, hållbarhet och säkerhetslösningar. Rejlers anlitas för planering, projektering och besiktning när de nya vindkraftparkerna byggs på olika håll i Sverige. Rejlers har löpande uppdrag till kärnkraftindustrin där våra kunder är OKG, Forsmark och Ringhals. Efterfrågan på energimåttjänster ökar och det finns en marknadspotential för hantering och analys av stora mängder energidata.

Stora investeringar planeras under de kommande åren inom bland annat upprustning av väg- och järnvägsnätet i Norden och utbyggnad av telekomnätet. Nyinvesteringar och underhåll av järnvägar är ett prioriterat område och vi har tecknat nya ramavtal med Trafikverket. Rejlers har anlitats för uppdrag i de stora pågående infrastrukturprojekten, bland annat Citybanan och Norra länken. Rejlers telekomverksamhet växer genom nya uppdrag och nya kunder. Cross-border projekt blir allt vanligare. Rejlers följer med kunden och jobbar med nätplanering och nätdesign av fasta och mobila nät som sträcker sig över hela Norden.

Under andra halvåret 2012 noterade vi en vikande orderingång från byggsektorn. Bedömningen är att det kommer att vara en fortsatt god efterfrågan på konsulttjänster avseende nya kontor samt offentliga och kommersiella fastigheter i storstäderna.

Rejlers har ökat sin närvaro på den norska energimarknaden under året. Stora investeringar genomförs inom bland annat elnätsområdet. I uppdrag av Statsbygg genomförde vi under 2012 en grundlig genomgång av energianvändningen i alla norska fängelser. År 2012 har även varit ett framgångsrikt år för telekomverksamheten i Norge.

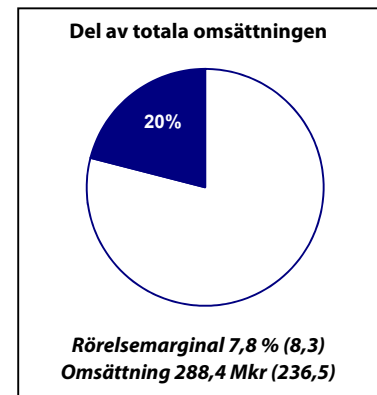
Exempel på uppdrag under fjärde kvartalet och efter periodens slut

- I Piteå är planerna på att bygga en ny stor vindkraftsanläggning, med potential för uppemot 1 100 vindkraftsverk, långt gångna. Rejlers har anlitats för att projektera delar av den nya kraftledning som ska överföra el från vindkraftsparken till stamnätet. Rejlers uppdrag är värt närmare 500 000 euro.
- Norges nationalarena för fotboll, Ullevaal Stadion, ska byggas ut med 3 000 nya sittplatser, nya VIP-områden och 160 nya kontorsplatser. Rejlers ansvarar för projekteringen av alla elinstallationer i samband med ombyggnaden.
- Rejlers anlitas som strategiskt stöd åt Trafikverket och har fått i uppdrag att ta fram två av Trafikverkets ansökningar inom ramen för EU-programmet TEN-T, Trans-European Transport Network. Ansökningarna ska visa på hur ett förbättrat svenskt transportnät kan bidra till en ökad rörlighet och ett mer hållbart resande inom Europa.

- Rejlers har fått uppdraget att medverka i projekteringen när LKAB investerar i en ny anläggning för rening av rökgaser i Svappavaara. I samband med uppdraget öppnar Rejlers ett kontor i Gällivare.

Segment Rejlers Finland (inkl. Ryssland)

Verksamheten i rörelsesegmentet Finland bedrivs i koncernbolagen Rejlers Finland Oy, Rejlers Oy, Elmil Oy, Rejlers Projektit Oy, Insinööritoimisto Lausamo Oy, OOO Lausamo Project och Enerplan Oy. Rejlers har verksamhet på 14 orter i Finland samt i Moskva och St Petersburg. Rejlers Finland erbjuder konsulttjänster inom elteknik, automation, mekanik, VVS, energi, miljöteknik och arkitektur samt totalleveranser till framförallt stora industrikunder men även till Rejlers övriga kundgrupper Infrastruktur, Bygg och fastighet och Energi. Antalet medarbetare var vid periodens slut 440 (353).



Marknad

Under året ökade debiteringsgraden till nära 80 procent, samtidigt fick vi signaler om en avtagande efterfrågan på våra tjänster inom industrisektorn. Det råder en fortsatt god efterfrågan för energiuppdrag och tillväxten är god för våra tjänster inom bygg och fastighet. Omsättningen ökade med 27 procent mätt i euro och antal medarbetare ökade med 25 procent. Flera nya kundrelationer etablerades under året.

En försämrad efterfrågan för exportindustrin har lett till en vikande orderingång för teknikkonsulterna. Inom kundgruppen Industri är efterfrågan för närvarande störst för tjänster till varvsindustrin. Orderingången från anläggningsindustrin har minskat under året liksom uppdragen avseende mekanisk konstruktion. Rejlers är engagerad i flera uppdrag för Konecranes, Outotec, Alstom och Cargotec.

Energisektorn har en fortsatt hög investeringsnivå och orderingången från våra energikunder är högre än för ett år sedan. Tillväxtutsikterna är goda för tjänster inom eldistribution, energieffektivitet och energimätning. Efterfrågan på våra tjänster är särskilt positiv inom förnybar energiproduktion och inom oljeindustrin. Efterfrågan för vindkraftuppdrag ökar.

Tack vare regeringens nya infrastrukturpolicy för 2012-2020 kommer det att finnas en fortsatt god efterfrågan för teknikkonsulttjänster inom transportsektorn. Enligt policyn kommer utbyggnaden och moderniseringen av järnvägar att spela en viktig roll i framtiden. Rejlers har tecknat ramavtal med det finländska Trafikverket.

Rejlers verksamhet inom bygg och fastighet är nu väletablerad i Finland och i Ryssland där vi har en bra marknadssituation och hög debiteringsgrad. Nya projekt planeras avseende ombyggnation och nyproduktion av fastigheter med fokus på energieffektivitet. Projektledning har blivit en allt större del av Rejlers byggtjänster. Rejlers förstärker sin kompetens inom VVS och elteknik till bygg- och fastighetsmarknaden i Finland genom förvärvet av Enerplan Oy i Mikkeli.

Exempel på uppdrag fjärde kvartalet och efter periodens slut

- Det finländska Trafikverket har anlitat Rejlers i samband med den satsning som görs på att förnya systemet för fjärrstyrning av järnvägsnätet i södra Finland. Rejlers anlitas för byggledning och övervakning av arbeten som ska förnya systemet för fjärrstyrning av det elektrifierade järnvägsnätet i södra Finland. Rejlers kommer även agera som säkerhetskoordinator.
- TUI Cruises har beställt ett nytt kryssningsfartyg som ska byggas på STX varv i Åbo. Rejlers har tecknat ett samarbetsavtal med STX Europe Finland Oy avseende projektering och konstruktion av HVAC-system (Heating, Ventilation, and Air Condition). Uppdraget innebär även att följa höga miljökrav och konstruera energieffektiva system.

Koncernen

Resultaträkning

	Okt-dec	Okt-dec	Jan-dec	Jan-dec
Koncernen, Mkr	2012	2011	2012	2011
Intäkter	388,6	322,7	1 332,7	1 146,0
Personalkostnader	-263,0	-212,8	-929,7	-757,5
Övriga externa kostnader	-96,0	-80,2	-304,0	-273,2
Avskrivningar	-4,6	-4,1	-19,5	-16,2
Andelar i intressebolag	-0,9	0,8	-0,1	1,2
Rörelseresultat	24,1	26,4	79,4	100,3
Finansnetto	-0,8	0,3	-3,4	-2,7
Resultat efter finansnetto	23,3	26,7	76,0	97,6
Skatt	-5,2	-13,0	-17,5	-33,2
Periodens resultat	18,1	13,7	58,5	64,4
<i>Hänförligt till:</i>				
Moderbolagets aktieägare	18,1	13,7	58,5	64,3
Aktieägare utan bestämmande inflytande	0,0	0,0	0,0	0,1
Resultat per aktie, kr	1,60	1,21	5,17	5,68
Genomsnittligt antal aktier	11 321 721	11 321 721	11 321 721	11 321 721
Resultat per aktie, full utspädning, kr	1,60	1,21	5,17	5,68
Antal aktier vid periodens slut	11 321 721	11 321 721	11 321 721	11 321 721
Rapport över totalresultat				
Periodens resultat	18,1	13,7	58,5	64,4
Periodens övriga totalresultat: Omräkningsdifferenser utlandsverksamhet, efter skatt	3,2	-2,3	-4,3	0,8
Summa övrigt totalresultat	3,2	-2,3	-4,3	0,8
Periodens totalresultat	21,3	11,4	54,2	65,2

Kassaflödesanalys

	Okt-dec	Okt-dec	Jan-dec	Jan-dec
Koncernen, Mkr	2012	2011	2012	2011
Kassaflöde från löpande verksamhet före förändring av rörelsekapital och betald skatt	24,1	29,1	95,5	114,3
Betald skatt	1,3	11,0	-20,6	-24,7
Förändring av rörelsekapital	6,0	15,1	-13,8	-28,6
Kassaflöde från löpande verksamhet	31,4	55,2	61,1	61,0
Kassaflöde från investeringsverksamhet	-7,9	-20,5	-27,6	-63,5
Kassaflöde från finansieringsverksamhet	-6,4	-9,4	-43,0	11,8
Periodens kassaflöde	17,1	25,3	-9,5	9,3
Likvida medel vid periodens början	21,9	23,9	48,7	39,6
Kursdifferens i likvida medel	-0,3	-0,5	-0,5	-0,2
Likvida medel vid periodens slut	38,7	48,7	38,7	48,7
Outnyttjad checkkredit	44,3	15,0	44,3	15,0
Disponibla medel	83,0	63,7	83,0	63,7

Balansräkning

	31 dec	31 dec
Koncernen, Mkr	2012	2011
Tillgångar		
Anläggningstillgångar		
Goodwill	179,7	170,0
Övriga immateriella tillgångar	40,6	38,7
Materiella tillgångar	29,9	27,3
Finansiella anläggningstillgångar	38,5	40,8
Uppskjuten skattefordran	0,9	1,2
Summa anläggningstillgångar	289,6	278,0
Omsättningstillgångar		
Kortfristiga fordringar	373,7	316,7
Likvida medel	38,7	48,7
Summa omsättningstillgångar	412,4	365,4
Summa tillgångar	702,0	643,4
Eget kapital och skulder		
Eget kapital hänförligt till aktieägare i moderföretaget	334,0	314,2
Innehav utan bestämmande inflytande	0,1	0,2
Eget kapital	334,1	314,4
Långfristiga skulder	106,7	114,2
Kortfristiga skulder	261,2	214,8
Summa skulder och eget kapital	702,0	643,4
Varav räntebärande skulder	96,6	104,7
Ställda säkerheter och ansvarsförbindelser	264,0	266,1

Förändring av eget kapital

	31 dec	31 dec
Koncernen, Mkr	2012	2011
Eget kapital vid årets ingång	314,4	281,6
Periodens totalresultat	54,2	65,2
Förändringar hänförliga till transaktioner med ägarna		
Utdelning	-34,0	-19,8
Förvärv av innehav utan bestämmande inflytande	-0,4	0,0
Summa förändringar hänförliga till transaktioner med ägarna	-34,4	-19,8
Eget kapital vid periodens slut	334,2	327,0
Förvärv av innehav utan bestämmande inflytande	-0,1	-12,8
Innehav utan bestämmande inflytande	-	0,2
Totalt eget kapital	334,1	314,4

Förvärvade företags nettotillgångar vid förvärvstidpunkten

Rejlers har under året förvärvat H.T. Industrial Consultants AB, Hekab och Enerplan Oy.

(Mkr)

Anläggningstillgångar	0,1
Omsättningstillgångar	1,3
Likvida medel	3,2
Övriga kortfristiga skulder	-2,5
Netto identifierbara tillgångar och skulder	2,1
Goodwill	2,2
Kundvärden	1,0
Uppskjuten skatt på immateriella tillgångar	-0,3
Köpeskillning	5,0
Likvida medel i förvärvat bolag	-3,2
Netto kassautflöde	1,8

Förvärvsanalysen är preliminär då tillgångarna i det förvärvade bolaget inte slutgiltigt analyserats. Vid förvärv där förvärvspriset överstiger bokförda tillgångar ger det upphov till immateriella tillgångar. I goodwillvärdet, som inte är skattemässigt avdragsgillt, ingår bland annat värdet av personalens tekniska kompetens.

Nyckeltal

Koncernen	Okt-dec	Okt-dec	Jan-dec	Jan-dec
	2012	2011	2012	2011
Rörelsemarginal, %	6,2	8,2	6,0	8,8
Vinstmarginal, %	6,0	8,3	5,7	8,5
Avkastning på eget kapital, %	5,6	4,5	18,0	21,6
Avkastning på totalt kapital, %	3,6	4,5	12,1	17,4
Avkastning på sysselsatt kapital, %	5,7	6,6	19,2	26,8
Kassalikviditet (exkl. outnyttjad checkkredit), %	158	170	158	170
Soliditet, %	47,6	48,9	47,6	48,9
Skuldsättningsgrad, ggr	0,3	0,3	0,3	0,3
Räntetäckningsgrad, ggr	28	23	15	20
Debiteringsgrad, %	77	76	76	76
Antal arbetsdagar	62	64	248	251
Antal årsanställda			1 429	1 216
Antal medarbetare vid årets slut			1 532	1 320
Omsättning per årsanställd, tkr			933	942
Rörelseresultat per årsanställd, tkr			56	82
Nettoskuld, Mkr	57,9	55,9	57,9	55,9
Resultat per aktie efter skatt, kr	1,60	1,21	5,17	5,68
Genomsnittligt antal aktier	11 321 721	11 321 721	11 321 721	11 321 721
Eget kapital per aktie vid periodens slut	29,50	27,75	29,50	27,75
Antal aktier vid periodens slut	11 321 721	11 321 721	11 321 721	11 321 721

Kvartalsöversikt

Koncernen, Mkr	2010	2010	2010	2010	2011	2011	2011	2011	2012	2012	2012	2012
	Kv1	Kv2	Kv3	Kv4	Kv1	Kv2	Kv3	Kv4	Kv 1	Kv 2	Kv 3	Kv4
Intäkter, rullande 12 månader												
Sverige	578,2	597,7	612,2	662,4	734,0	807,4	873,3	920,9	959,1	983,1	1 002,2	1 062,8
Finland	196,7	193,9	190,9	191,0	200,5	211,1	221,1	237,4	251,6	268,9	280,8	288,4
Koncerngemensamt mm	-9,4	-8,4	-7,3	-14,6	-17,6	-18,0	-18,4	-12,3	-12,1	-14,6	-16,2	-18,5
Summa	765,5	783,2	795,8	838,8	916,9	1 000,5	1 076,0	1 146,0	1 198,6	1 237,4	1 266,8	1 332,7
Rörelseresultat, rullande 12 månader												
Sverige	33,5	37,4	40,8	53,9	68,5	80,0	94,0	96,2	99,4	95,0	82,7	91,7
Finland	6,6	7,9	7,3	7,2	11,5	15,8	15,9	18,7	19,4	22,0	26,6	22,6
Koncerngemensamt mm	-6,5	-7,8	-7,1	-9,9	-12,6	-15,1	-16,6	-14,6	-14,5	-19,0	-27,5	-34,9
Summa	33,6	37,5	41,0	51,2	67,4	80,7	93,3	100,3	104,3	98,0	81,8	79,4
Rörelsemarginal, rullande 12 månader												
Sverige	5,8	6,3	6,7	8,1	9,3	9,9	10,8	10,4	10,4	9,7	8,3	8,6
Finland	3,4	4,1	3,8	3,8	5,7	7,5	7,2	7,9	7,7	8,2	9,5	7,8
Koncerngemensamt mm	neg	neg	neg	neg	neg	neg	neg	neg	neg	neg	neg	neg
Summa	4,4	4,8	5,2	6,1	7,4	8,1	8,7	8,8	8,7	7,9	6,5	6,0
Antal årsanställda vid periodens slut												
Sverige	630	660	664	791	824	862	909	916	948	1 002	1 035	1 042
Finland	307	299	294	347	351	356	349	353	425	434	434	435
varav permitterade	55	41	46	28	9	1	-	-	-	-	-	-
Koncerngemensamt mm	9	9	9	9	10	10	10	10	11	12	13	13
Summa	946	968	967	1 147	1 185	1 228	1 268	1 279	1 384	1 448	1 482	1 490

Moderbolaget

Resultaträkning

Moderbolaget, Mkr	Jan-dec 2012	Jan-dec 2011
Intäkter	18,0	16,7
Personalkostnader	-36,3	-16,4
Övriga externa kostnader	-14,8	-15,8
Avskrivningar	-0,8	-0,4
Andelar i intressebolag	0,0	1,5
Rörelseresultat	-33,9	-14,4
Finansnetto	67,5	33,9
Resultat efter finansnetto	33,6	19,5
Bokslutsdispositioner	-2,0	0,7
Skatt	-3,5	-1,0
Resultat efter skatt	28,1	19,2

Balansräkning

Moderbolaget, Mkr	31 dec 2012	31 dec 2011
Tillgångar		
Anläggningstillgångar		
Immateriella tillgångar	2,8	3,5
Finansiella tillgångar	198,5	209,7
Summa anläggningstillgångar	201,3	213,2
Omsättningstillgångar		
Kortfristiga fordringar	10,1	8,4
Likvida medel	1,4	24,8
Summa omsättningstillgångar	11,5	33,2
Summa tillgångar	212,8	246,4
Eget kapital och skulder		
Eget kapital	109,6	115,5
Obeskattade reserver	19,6	17,6
Långfristiga skulder	43,7	60,6
Kortfristiga skulder	39,9	52,7
Summa skulder och eget kapital	212,8	246,4

Förändring av eget kapital

Moderbolaget, Mkr	31 dec 2012	31 dec 2011
Eget kapital vid årets ingång	115,5	116,1
Utdelning	-34,0	-19,8
Periodens resultat	28,1	19,2
Eget kapital vid periodens slut	109,6	115,5

Rejlers aktie

Sista betalkurs för Rejlers serie B var 70,00 kr per aktie vid kvartalets slut, en ökning med 13 procent jämfört med 30 december 2011. Den 13 februari 2013 var sista betalkurs för Rejlers aktie av serie B 76,00 kr per aktie. Rejlers aktie är noterad på Nasdaq OMX, Nordiska listan.

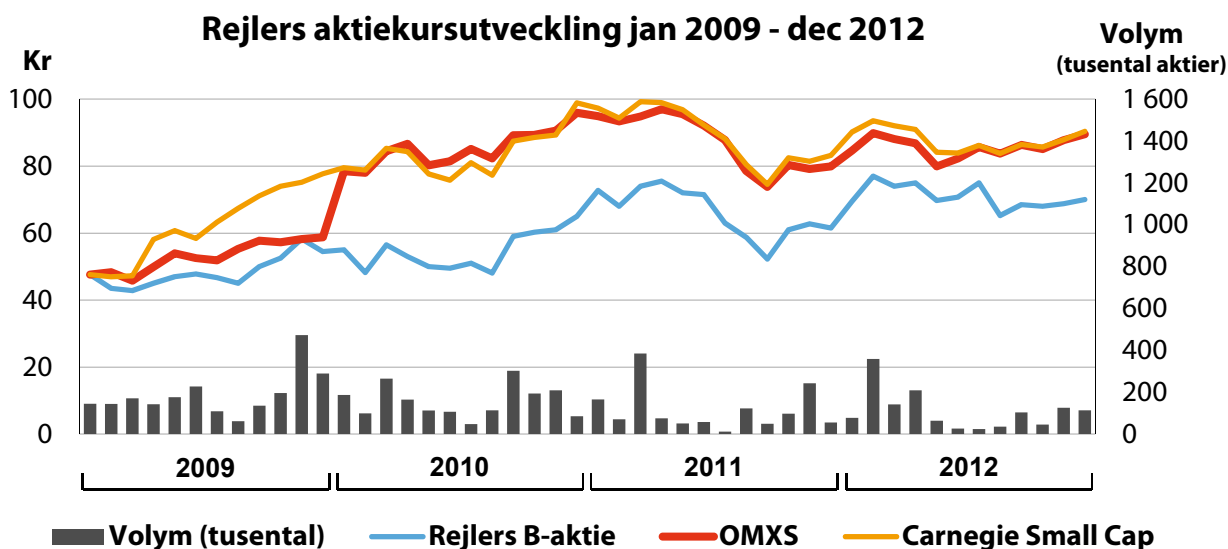
Det totala antalet aktier uppgår till 11 321 721 aktier fördelat på 1 251 250 aktier av serie A (10 röster per aktie) och 10 070 471 aktier av serie B (1 röst per aktie). Det totala aktiekapitalet i Rejlerkoncernen uppgår till 22 643 442 kronor och totalt antal röster till 22 582 971.

Utdelningsförslag

Rejlers långsiktiga policy är att cirka 50 procent av bolagets resultat efter skatt ska delas ut. Styrelsen för Rejlerkoncernen föreslår årsstämman en utdelning om 3,00 kr per aktie (3,00) för räkenskapsåret 2012 vilket motsvarar 58 procent av resultat per aktie. Utdelningsbeloppet motsvarar 34,0 Mkr (34,0).

Årsstämma 2013

Årsstämman kommer att äga rum på Rejlers kontor i Stockholm, Lindhagensgatan 126, den 2 maj 2013. Information om valberedning och årsstämma kommer att finnas på bolagets hemsida, www.rejlers.se.



Rejlers tio största ägare 2012-12-28

Namn	A-aktier	B-aktier	Innehav (%)	Röster (%)
Peter Rejler	911 250	-	8,0	40,4
Jan Rejler, direkt och genom bolag	262 500	382 450	5,7	13,3
Lannebo Micro Cap	-	1 444 000	12,7	6,4
Lauri Valkonen	50 000	498 000	4,8	4,4
Swedbank Robur Fonder	-	929 906	8,2	4,1
Lisa Rejler	8 750	773 000	6,9	3,8
Martina Rejler	8 750	696 250	6,2	3,5
Didner & Gerge Småbolag	-	536 717	4,7	2,4
Fondita Nordic Micro Cap	-	466 200	4,1	2,1
Råbe Industrikonsult AB	-	276 500	2,4	1,2
Summa 10 största ägarna	1 241 250	6 003 023	63,7	81,6
Summa övriga ägare	10 000	4 067 448	36,3	18,4
Summa	1 251 250	10 070 471	100,0	100,0

Väsentliga risker och osäkerhetsfaktorer

Allt företagande är förenat med ett visst mått av risktagande. Rejlers huvudsakliga affärsrisker består i minskad efterfrågan på konsulttjänster, svårigheter att rekrytera och behålla kompetenta medarbetare, medarbetaravgångar i samband med förvärv, risker i samband med fastprisuppdrag samt kreditrisker.

Rejlers strategi är att ha kunder inom olika branscher samt att aktivt arbeta med att omflytta resurser efter ändrad efterfrågebild för att på så sätt jämna ut svängningar i efterfrågan. Medarbetarna är en mycket central tillgång och Rejlers satsar därför mycket på bra arbetsplatser, vidareutveckling och hälsa för att behålla befintliga medarbetare och som ett led i att nå tillväxtmålen. Genom att skapa mervärden vid förvärv i såväl köpande som förvärvat bolag begränsas risken för medarbetaravgångar. Rejlers har till största delen finansiellt starka beställare och kreditrisken bedöms som låg. Merparten av försäljningen sker i lokal valuta och upptagna lån är i lokal valuta vilket sammantaget gör att valutarisken är mycket låg. Fastprisuppdrag utgör en mindre del av omsättningen men innebär trots det en risk. Rejlers har därför system för att bevaka och följa upp dessa för att minimera risken för nedskrivningar.

Moderbolaget bedriver i liten utsträckning operativ verksamhet varigenom riskerna där i huvudsak är begränsade till valuta- och likviditetsrisker.

Datum för ekonomiska rapporter

Delårsrapport januari-mars 2013	2 maj 2013
Årsstämma 2013	2 maj 2013
Delårsrapport januari-juni 2013	26 juli 2013
Delårsrapport januari-september 2013	1 november 2013
Delårsrapport januari-december 2013	7 februari 2013

Redovisningsprinciper

Denna delårsrapport har för koncernen upprättats i enlighet med IAS 34 Interim Financial Reporting och RFR 1, Kompletterande redovisningsregler för koncerner. Samma redovisningsprinciper har tillämpats som i den senaste årsredovisningen för både koncernen och moderbolaget. För detaljerad information beträffande redovisningsprinciperna hänvisas till Årsredovisningen för 2011. Ett antal ändringar i standarder och IFRIC-uttalanden har trätt ikraft 2012. Ingen av dessa har väsentligt påverkat koncernens räkenskaper och rapportering.

Moderbolagets rapportering är upprättad i enlighet med årsredovisningslagen (ÅRL) samt RFR 2, Redovisning för juridiska personer.

Att upprätta de finansiella rapporterna i enlighet med IFRS kräver att företagsledningen gör bedömningar och uppskattningar samt gör antaganden som påverkar tillämpningen av redovisningsprinciperna och de redovisade beloppen av tillgångar, skulder, intäkter och kostnader. Det verkliga utfallet kan avvika från dessa uppskattningar och bedömningar. Uppskattningar och antaganden ses över regelbundet. Ändringar av uppskattningar redovisas i den period ändringen görs om ändringen endast påverkat denna period, eller i den period ändringen görs och framtida perioder om ändringen påverkar både aktuell period och framtida perioder.

Stockholm den 14 februari 2013
Rejlerkoncernen AB (publ)

Eva Nygren
Vd och koncernchef

Delårsrapporten har inte varit föremål för granskning av bolagets revisor.

REJLERKONCERNEN AB (publ)
Box 30233, 104 25 Stockholm
Besöksadress: Lindhagensgatan 126
Tel 08-692 10 00, Fax 08-654 33 39
Org. Nr 556349-8426 Styrelsens säte är i Stockholm.
E-post: info@rejlers.se, www.rejlers.se

Rejlers i korthet

Rejlers är en nordisk koncern som erbjuder tekniska konsulttjänster inom elteknik, energi, mekanik, automation, elektronik, IT och telekom. Rejlers grundades år 1942. Affärsidén var då att bygga ut elnäten i Sverige. Idag har Rejlers vuxit och blivit en av de största teknikkonsulterna i Norden och en etablerad och välrenommerad aktör på marknaden.

Rejlers målsättning är att år 2015 vara minst 2015 medarbetare och omsätta minst 2015 miljoner kronor. Detta ska ske genom rekryteringar, strategiska förvärv och nyetableringar. Rejlers hemmamarknader är Sverige och Finland med övriga Norden och Östersjöområdet som naturlig tillväxtmarknad.

Antalet medarbetare i koncernen är cirka 1 550 fördelade på drygt 70 kontor i Sverige, Finland, Estland, Ryssland och Norge. Koncernens huvudkontor ligger i Stockholm. Rejlers aktie är noterad på Nasdaq OMX, Nordiska listan.

Förklaringar till nyckeltal

Rörelsemarginal

Rörelseresultat efter avskrivningar i förhållande till intäkter

Vinstmarginal

Resultat efter finansiella intäkter och kostnader i förhållande till intäkter

Avkastning på eget kapital

Resultat efter skatt i förhållande till genomsnittligt eget kapital

Kassalikviditet

Omsättningstillgångar dividerat med kortfristiga skulder

Soliditet

Eget kapital i förhållande till balansomslutningen

Räntetäckningsgrad

Resultat efter finansnetto ökat med finansiella kostnader i relation till finansiella kostnader

Avkastning på sysselsatt kapital

Resultat efter finansnetto ökat med finansiella kostnader i relation till genomsnittligt sysselsatt kapital

Debiteringsgrad

Debiterbar tid i relation till total närvarotid

Antal årsanställda

Närvarotid och frånvarotid (exklusive långtidsfrånvaro) dividerat med normalt tid

Resultat per aktie, kr

Resultat efter skatt dividerat med genomsnittligt antal aktier

Eget kapital per aktie

Eget kapital dividerat med antalet aktier vid periodens utgång

Skuldsättningsgrad

Räntebärande skulder i relation till eget kapital

Avkastning på totalt kapital

Resultat efter finansnetto ökat med finansiella kostnader i relation till genomsnittlig balansomslutning

Informationen i denna delårsrapport är sådan som Rejlerkoncernen AB är skyldig att offentliggöra enligt lagen om värdepappersmarknaden och/eller lagen om handel med finansiella instrument. Denna information lämnades för offentliggörande den 14 februari 2013 kl. 08.00.

Denna rapport finns även på engelska. Den engelska rapporten är en översättning av den svenska. Om avvikelser skulle förekomma är det den svenska rapporten som gäller.