



## **AS PREMIA FOODS**

**2012. aasta 4. kvartali ja 12 kuu  
konsolideeritud auditeerimata vahearuanne**



Ärinimi:	<b>AS PREMIA FOODS</b>
Reg. kood	11560713
Aadress:	Betooni 4, Tallinn, 11415
Telefon:	+372 603 3800
Faks:	+372 603 3801
E-post:	<a href="mailto:premia@premia.ee">premia@premia.ee</a>
Kodulehekül:	<a href="http://www.premiafoods.eu">www.premiafoods.eu</a>
Põhitegevusalad:	Jäätise tootmine Toiduainete hulgimüük Kalatoodete tootmine ja müük Kalakasvatus
Aruandlusperiood:	1. jaanuar 2012 – 31. detsember 2012
Audiitor:	AS PricewaterhouseCoopers

**SISUKORD**

Juhatuse tegevusaruanne .....	4
Raamatupidamise vahearuanne .....	16
Konsolideeritud finantsseisundi aruanne .....	16
Konsolideeritud koondkasumiaruanne .....	17
Konsolideeritud rahavoogude aruanne .....	18
Konsolideeritud omakapitali muutuste aruanne .....	19
Vahearuanne lisad .....	20
Lisa 1. Kokkuvõtte olulisematest arvestusprintsippiidest .....	20
Lisa 2. Pikaajalised finantsinvesteeringud .....	21
Lisa 3. Kinnisvarainvesteeringud ja materiaalne põhivara .....	21
Lisa 4. Immateriaalne põhivara .....	21
Lisa 5. Kapitalirent .....	22
Lisa 6. Völakohustused .....	22
Lisa 7. Sihtfinantseerimine .....	23
Lisa 8. Omakapital .....	24
Lisa 9. Segmendiaruandlus .....	24
Lisa 10. Tütaretevõtted .....	26
Lisa 11. Tehingud seotud osapooltega .....	27
Lisa 12. Bilansipäevajärgsed sündmused .....	28
Juhatuse kinnitus 2012. aasta 4. kvartali ja 12 kuu konsolideeritud vahearuannde .....	29



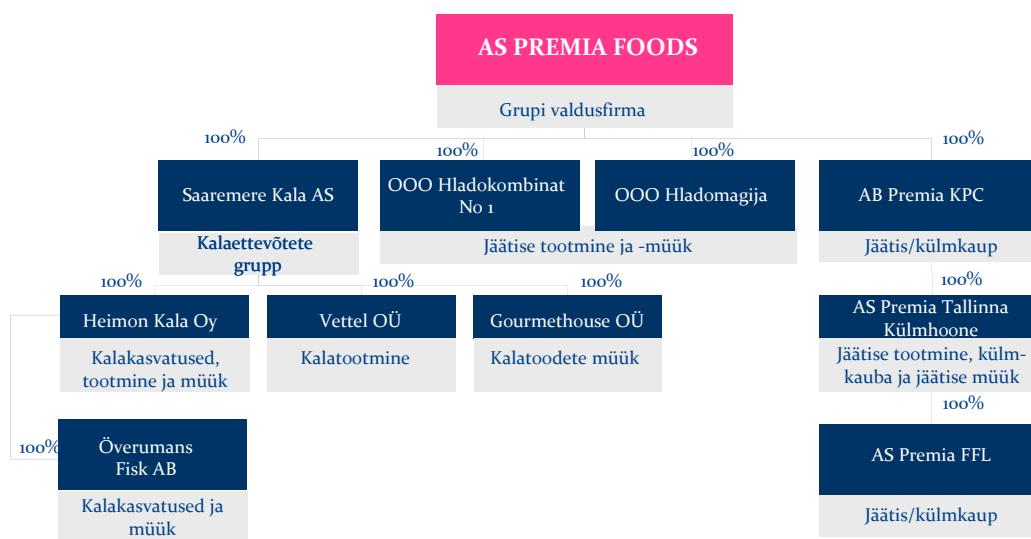
## JUHATUSE TEGEVUSARUANNE

AS Premia Foods on toiduettevõtte, mis tegutseb kuuel turul ja mis on noteeritud NASDAQ OMX Tallinna börsil alates 2010. aasta 5. maist.

Täna on ettevõtetest, mis tegutseb nii Balti riikides, Venemaal kui ka Soomes ja Rootsis, saanud kõigil turgudel juhtiv toidufirma, mida tuntakse eelkõige tema kõrgelt hinnatud kaubamärkide kaudu jäätiseturul, jahutatud kalatoodete ning külmutatud kaupade turgudel.

Premia Foodsi peamised kaubamärgid on Premia, Eriti Rammus, Heimon Gourmet, Väike Tom, Saharnõi Rozhok, Etalon, Baltiskoje, Klasika, Maahärra, Viking, Natali, Bueno!, jt.

### Premia Foodsi struktuur:



Grupp omab lisaks 20% osalust sidusettevõttes AS Toidu- ja Fermentatsioonitehnoloogia Arenduskeskus.

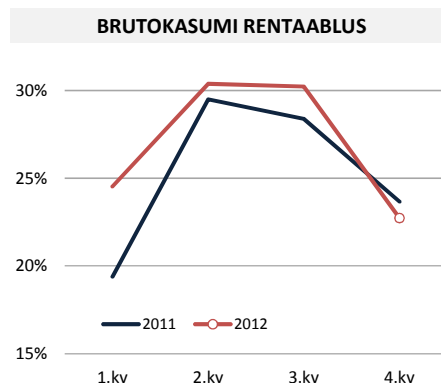


## MAJANDUSTULEMUSTE LÜHIKOKKUVÕTE

### AS Premia Foods auditeerimata majandustulemused, 4. kvartal ja 12 kuud, 2012

Premia Foods'i peamised majandustegevuse näitajad on aruandlusperioodil alljärgnevad:

- ❖ 4. kvartali auditeerimata konsolideeritud käive oli 19,6 miljonit eurot, aastatagusele tulemusele jäi see alla 0,4 miljoni euro ehk 1,8 %-ga
- ❖ 12 kuu käive oli 86,4 miljonit eurot, mis jäi 2011.aasta tulemusest maha 1,9 miljoni euro ehk 2,1% võrra.
- ❖ Võrreldes 2011.aastaga kasvas käive nii 4.kvartalis kui ka 12 kuu kokkuvõttes Baltikumi turgudel ja külmaubasegmentis.
- ❖ 2012. a. 12 kuu kokkuvõttes kasvas brutorentaablus võrrelduna 2011.aasta sama perioodiga 1,4 protsendipunkti võrra, jõudes 27,4%-ni. Brutokasum kasvas samal perioodil 0,8 miljoni euro võrra. Kasv on tingitud jäätise- ja külmaubasegmentide kasvanud kasumlikkusest.
- ❖ EBITDA äritegevusest jäi 4. kvartalis eelmise aasta sama perioodi tulemusele alla 0,2 miljoni euroga. 12 kuu kokkuvõttes oli vastav näitaja 2011.a. sama perioodi tulemusest 0,5 miljoni euro võrra kehvem. Nii 4. kvartalis kui aasta kokkuvõttes oli antud kahanemise peamiseks põhjustajaks kala- ja kalatoodete segment.
- ❖ 2012.a. 4.kvartali puhaskasum paranes 2,1 korda, olles 0,7 miljoni euro võrra parem 2011.aasta sama perioodi tulemusest.
- ❖ 2012.a. 12 kuu kokkuvõttes oli ettevõtte puhaskasum 0,1 miljonit eurot, kasv võrrelduna 2011.a. tulemusega 0,7 miljonit eurot.



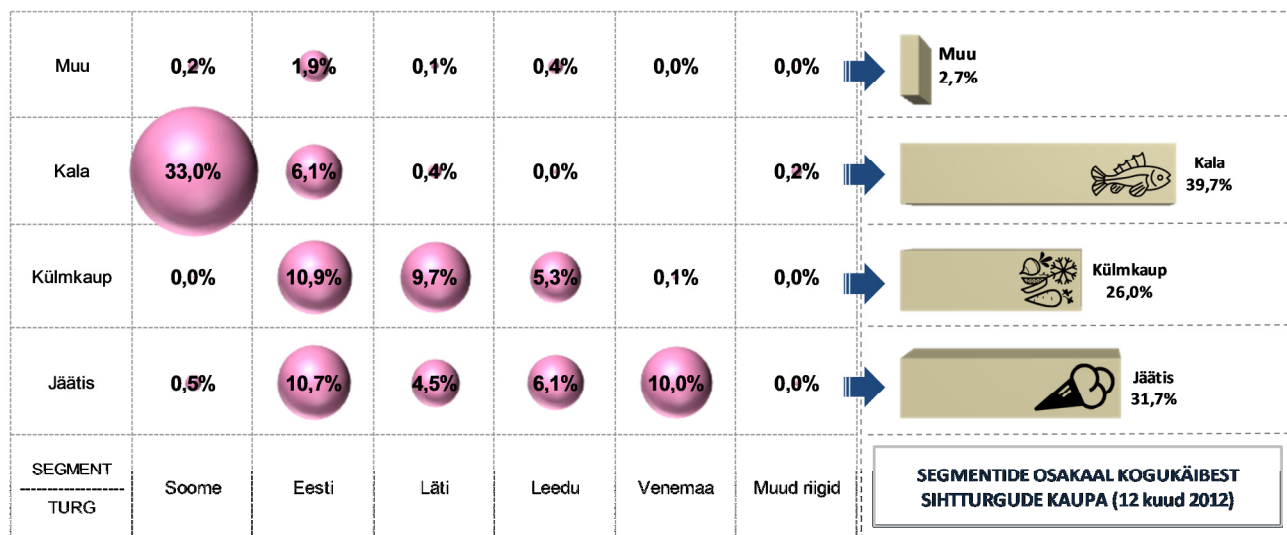
Järgnevas koondtabelis on välja toodud ettevõtte 2012. aasta 4. kvartali ja 12 kuu võtmenäitajad.

						<b>VÕTMENÄITAJAD</b>					
Kasumiaruanne, milj eur	valem	1.kv	2.kv	3.kv	4.kv	12k 2012	1.kv	2.kv	3.kv	4.kv	12k 2011
Müügitulu		17,1	26,1	23,6	19,6	<b>86,4</b>	16,7	27,6	24,1	20,0	88,3
Brutokasum		4,2	7,9	7,1	4,5	<b>23,7</b>	3,2	8,1	6,8	4,7	22,9
EBITDA äritegevusest	enne ühekordeid tulusid-kulusid ja kalavarude ümberhindlust	0,0	2,7	2,1	0,3	<b>5,2</b>	-0,5	3,4	2,3	0,5	5,7
EBITDA		-0,6	1,9	1,9	0,2	<b>3,3</b>	-1,3	2,2	3,2	0,0	4,1
EBIT		-1,4	1,1	1,0	-0,6	<b>0,1</b>	-2,3	1,2	2,3	-1,0	0,2
Puhaskasum		-1,2	0,8	1,1	-0,6	<b>0,1</b>	-2,0	1,1	1,6	-1,3	-0,6
Brutorentaablus	Brutokasum / Müügitulu	24,5%	30,4%	30,2%	22,7%	<b>27,4%</b>	19,4%	29,5%	28,4%	23,7%	26,0%
Äritegevuse EBITDA marginaal	EBITDA äritegevusest / Müügitulu	0,1%	10,5%	8,9%	1,6%	<b>6,0%</b>	-2,7%	12,4%	9,4%	2,3%	6,4%
EBIT marginaal	EBIT / Müügitulu	-8,3%	4,0%	4,4%	-2,8%	<b>0,1%</b>	-13,8%	4,4%	9,5%	-5,1%	0,2%
Puhasrentaablus	Puhaskasum / Müügitulu	-6,9%	2,9%	4,7%	-3,0%	<b>0,1%</b>	-11,9%	4,0%	6,6%	-6,3%	-0,6%
Tegevuskulude suhtarv	Tegevuskulud / Müügitulu	29,7%	24,0%	26,1%	25,9%	<b>26,1%</b>	29,6%	23,4%	24,4%	27,7%	25,8%



Bilanss, milj eur	valem	31.12.11	31.03.12	30.06.12	30.09.12	31.12.12	31.12.10	31.03.11	30.06.11	30.09.11	31.12.11
Netovõlgnevus	Lühiajal. võlakohustused + Pikaajal. võlakohustused - Raha	11,3	12,2	12,0	10,9	13,8	11,2	14,5	13,0	10,7	11,3
Omakapital		40,5	39,3	39,8	37,1	36,5	41,4	39,4	40,1	41,7	40,5
Käibekapital	Käibevara - Lühiajal. kohustused	12,8	12,0	12,4	9,7	12,2	12,8	12,1	12,9	15,0	13,7
Varad		64,1	64,2	68,5	65,4	63,2	68,9	68,9	70,6	66,2	64,1
Likviidsuskordaja	Käibevara / Lühiajal. kohustused	2,19	1,91	1,70	1,55	1,91	1,87	1,75	1,73	2,27	2,19
Omakapitali suhtarv	Omakapital / Varad	63%	61%	58%	57%	58%	60%	57%	57%	63%	63%
Finantsvõimendus	Netovõlg / (Omakapital+Netovõlg)	22%	24%	23%	23%	28%	21%	27%	24%	20%	22%
Netovõlg/EBITDA	Netovõlg / EBITDA äritegevusest	1,98	1,98	2,19	2,06	2,68	2,54	4,01	2,35	2,09	1,98
Omakapitali tootlus	Puhaskasum / Keskmise omakapital	-1%	1%	0%	-1%	0%	4%	1%	2%	-1%	-1%
Varade tootlus	Puhaskasum / Keskmise varade maht	-1%	0%	0%	-1%	0%	2%	1%	1%	-1%	-1%

## SEGMENTIANALÜÜS TEGEVUSVALDKONDADE KAUPA



2012.aasta kokkuvõttes on ärisegmentidest juhtival kohal endiselt kalasegment, mille peamiseks sihtturuks on Soome. Lisaks kalatoodetele müüb Premia Soome turul mõningal määral ka jäätist. Jahutatud kala ja kalatoodete suuruselt teine sihtturg on Eesti, Läti ja Leedu on nimetatud toodete osas keskendunud rohkem külmutatud kala ja kalatoodete müügile. Kui Baltikum turudel on näha portfelli tasakaalustatud jagunemist peamiselt jäätise- ja külmkauba vahel, siis Venemaal alustati külmkaubamüügiga alles 2012.a. 4. kvartalis ning selle kategooria osakaal sealsest portfelliga on täna veel väike. Võrreldes 2011.aasta 12 kuu tulemusega, on segmentidest oma osakaalu 3 protsendipunkti võrra kasvatanud külmkaubasegment, 1 protsendipunkti võrra on kahanenud jäätise-segmenti osakaal ja ligikaudu 2 protsendipunkti võrra on kahanenud kalasegmenti osakaal. Kokkuvõttes on Premia Foodsi tooteportfell ja geograafiline ulatus aruandlusperioodil omavahel hästi tasakaalus.

Järgnevas tabelis on välja toodud 4.kvartali ja 12 kuu võtmenäitajad segmentide kaupa.



miljonites eurodes						SEGMENTIANALÜÜS				
	1.kv	2.kv	3.kv	4.kv	12k 2012	1.kv	2.kv	3.kv	4.kv	12k 2011
<b>Müügitulu</b>										
Jäätis	3,7	10,7	10,0	3,0	27,4	4,0	12,2	9,4	3,2	28,8
Külmkaup	5,3	5,6	5,6	5,9	22,4	4,9	5,0	5,6	5,1	20,6
Kala ja kalatooted	7,7	9,2	7,3	10,1	34,3	7,4	9,8	8,6	11,2	36,9
Muu	0,4	0,6	0,6	0,6	2,3	0,3	0,5	0,5	0,6	1,9
<b>Kokku</b>	<b>17,1</b>	<b>26,1</b>	<b>23,6</b>	<b>19,6</b>	<b>86,4</b>	<b>16,7</b>	<b>27,6</b>	<b>24,1</b>	<b>20,0</b>	<b>88,3</b>
<b>Brutokasum</b>										
Jäätis	1,3	5,0	4,6	1,0	11,8	1,0	5,3	3,5	0,7	10,5
Külmkaup	1,2	1,3	1,3	1,3	5,1	1,1	0,9	1,4	1,1	4,6
Kala ja kalatooted	1,5	1,5	1,1	2,0	6,1	1,0	1,8	1,9	2,6	7,2
<b>Brutorentaablus (%)</b>										
Jäätis	35%	46%	46%	35%	43%	26%	43%	37%	24%	37%
Külmkaup	24%	23%	23%	22%	23%	23%	19%	25%	22%	22%
Kala ja kalatooted	20%	16%	15%	19%	18%	13%	18%	22%	23%	19%
<b>EBITDA äritegevusest</b>										
Jäätis	-0,4	1,8	1,5	-0,6	2,4	-0,3	2,7	1,1	-0,9	2,6
Külmkaup	-0,3	0,2	0,1	-0,3	-0,3	-0,3	0,1	0,2	-0,4	-0,3
Kala ja kalatooted	0,7	0,8	0,6	1,3	3,3	0,2	0,9	1,0	1,7	3,8
<b>EBITDA</b>										
Jäätis	-0,4	1,8	1,5	-0,6	2,4	-0,4	2,0	0,9	-0,9	1,5
Külmkaup	-0,3	0,2	0,1	-0,3	-0,3	-0,3	0,1	0,2	-0,4	-0,3
Kala ja kalatooted	0,1	-0,1	0,3	1,1	1,5	-0,5	0,4	2,1	1,3	3,3
<b>Ärikasum</b>										
Jäätis	-0,6	1,5	1,2	-0,8	1,3	-0,8	1,5	0,5	-1,3	0,0
Külmkaup	-0,5	0,1	0,0	-0,5	-0,9	-0,5	0,1	0,0	-0,6	-0,9
Kala ja kalatooted	-0,1	-0,3	0,1	0,9	0,6	-0,8	0,1	1,9	1,0	2,1

### Kala- ja kalatoodete segment.

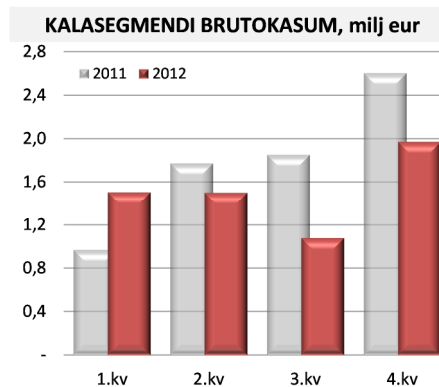


Kala ja kalatoodete sektorit tervikuna jäi 2012.aastal iseloomustama langenud toorkala hind, mis avaldas ka otsest mõju Premia kalasegmendi käibe. Samas, kui vikerforelli turuhind kukkus 13 %, vähenes Premia kalasegmendi käive 2012.a. kokkuvõttes 8,6 % võrra ja koguseliselt kasvas müük 2012.aasta kokkuvõttes 2% võrra. Sealjuures Horeca-sektoris kasvas Premia käive 2012.aastal aastataguse ajaga võrreldes 80 % võrra. Soome turul keskenduvad kaubandusketid rohkem *private labelitele*, mistõttu fookuseeris Premia ka 2012.aastal end kõrgema lisaväärtusega toodete arendusele ja lansseeringutele. Aasta lõpu seisuga on Premia Soome jahutatud pakendatud kalasektoris turuosade arvestuses 2. kohal.

Kuigi 2012.a. 4.kvartal oli käibeliselt ja brutokasumlikkusest kalasegmendi jaoks aasta parim kvartal, jäid tulemused 12 kuu kokkuvõttes siiski alla 2011.a. 4.kvartali ja 12 kuu vastavatele näitajatele. Peamiseks põhjuseks oli eelnevalt mainitud langenud turuhind. 12 kuu kokkuvõttes vähenes 2012.a. kalasegmendi brutokasumlikkus võrreldes eelmise aastaga 1 protsendipunkti võrra, mis tähendas 1,1 miljoni euro suurust allajäämist 2011.a. 12 kuu brutokasumile.

Kalasegmendi EBITDA äritegevusest oli 2012.a. 12 kuu seisuga 3,3 miljonit eurot, jäädes 2011.a. vastava perioodi tulemusele alla 0,5 miljoni euroga.

2012.a. maikuu alanud protsess, mille käigus Rootsi Põllumajandusameti otsusel tuli Premia tütarettevõtte Överumans Fiski kalamaimude kasvatuses 3. kvartali lõpuks hävitada 17 tonni kalamaime, ei olnud aruandlusperioodi lõppedes saanud lahendust. Kalade tavapärasest suurema suremuse põhjus on ebaselge ning Rootsi vastavad ametid jätkavad sellesisulistest uuringute läbiviimist. Samal ajal ei ole Rootsi Põllumajandusamet välja andnud ühtegi





haldusakti, mis piiraks või sanktsioneeriks Överumans Fiski tegevust. Premia Foods kaalub endiselt nõude esitamist tekitatud kahju hüvitamiseks, kuid peab vajalikuks oodata ära menetluse lõplikud tulemused. Hävitamisotsus ei mõjuta igapäevast kalatoodete tootmist ja müügitegevust

Kalasegmeni ärikasum on 2012.a. 12 kuu kokkuvõttes kahanenud võrreldes eelmise aasta sama perioodiga 1,5 miljoni euro võrra ning on 0,6 miljonit eurot. Ärikasumi langus tuleneb 0,9 miljoni euro ulatuses bioloogiliste varade ümberhindlusest ja 0,5 miljoni euro ulatuses ühekordsest kalamaimude partiide hävitamisest saadud kahjumist.



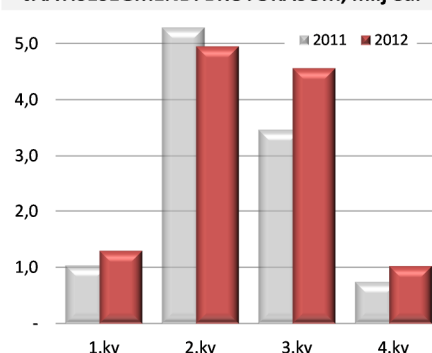
### Jäätisesegment.

Jäätisesegment jäi käibe osas 12 kuu kokkuvõttes mullusele tulemusele alla 5 % võrra, mis arvestades jäätise peamisel müügiperioodil ehk 2.-3. kvartalis kõikidel sihtturgudel valitsenud ebasoodsat ilma oli pigem positiivne tulemus. Mäletatavasti oli 2011.aasta suvi, eriti 2.kvartal, nii Baltikumis kui Loode-Venemaal erakordselt soe, mistõttu purunesid ka mitmed aastatepikkused müügirekordid.

2012.aastat jäävad Premia jaoks jäätisesegmendis iseloomustama järgmised märksõnad:

- ❖ turuliidri positsiooni kindlustamine Baltikumis;
- ❖ totaalse muutumise läbi teinud brändiportfelli lansseerimine Venemaal;
- ❖ fokuseerumine kasumlikkusele kui peamisele prioriteedile kõigil sihtturgudel.

JÄÄTISESEGMENTI BRUTOKASUM, milj eur



2012.a. 4. kvartalis paranes jäätisesegmenti brutorentaablus võrreldes 2011.a. sama perioodiga tervelt 11 protsendipunkti võrra, jõudes 35%-ni. Brutorentaablus paranes käesoleva aasta 4.kvartalis võrreldes eelmise aasta sama perioodiga kõigil Premia sihtturgudel, sealhulgas Venemaal oli brutorentaabluse kasv tervelt 24 protsendipunkti. Rentabluse paranemine on tulnud tooteportfellides toimunud muutustest, hinnatõuse 2012.a. jooksul ei olnud. 12 kuu kokkuvõttes on 2012. aastal jäätisesegmenti brutorentaablus võrreldes aastataguse ajaga paranenud 6 protsendipunkti võrra.

Jäätisesegmendi 4. kvartali äritegevuse EBITDA oli 0,3 miljoni euro võrra parem eelmise aasta sama perioodi tulemusest. 12 kuu kokkuvõttes jäi 2012.a. jäätisesegmendi äritegevuse EBITDA 0,2 miljoni euroga alla 2011.a. võrreldava perioodi tulemusele.

Jäätisesegmendi ärikasum paranes 2012.a. 4.kvartalis võrreldes 2011.a. sama perioodiga 0,5 miljoni euro võrra. 2012.a. 12 kuu kokkuvõttes on jäätisesegment teeninud 1,3 miljoni euro võrra suurema ärikasumi kui 2011.a. võrreldaval perioodil.

2012.a. 12 kuu kokkuvõttes on Premia Baltikumis jätkuvalt turuliider, hoides 22%-list turuosa. Kuigi väikesed, on Baltikumi jäätiseturud väga konkurentsitihedad ja dünaamilised, olles samal ajal kultuuriliselt ja maitse-eelistuste mõttes vägagi erinevad. Suur hulk uudistooteid ja tugevaid reklaamikampaaniaid ning *private label*te pealetung olid 2012.aastal kõigil Balti turgudel iseloomulikeks tunnusteks. *Private label*te osakaalu kasv tähendab tarbija jaoks valdavalt kitsenevat sortimenti ja pidurduvat innovatsiooni, tootjate jaoks aga kasvavat hinnapõhist konkurentsi.

Premia Vene äriüksuses Hladokombinat No 1 oli ka neljandas kvartalis fookuses kasumlikkus, mis tõi sealsel turul tulemuseks 0,2 miljoni eurose kasvu brutokasumis. Ka Peterburi jäätiseturul jäi 2012.aastat iseloomustama turuosaliste rohke turundustegevus nii massimeedia-kampaaniate kui müügikampaaniate näol. 2012.a. lõpu seisuga hoiab Hladokombinat No 1 Peterburi turul suuruselt kolmandat turuosa.





Turuosade jagunemine Baltikumi jäätiseturul alates 2011.aasta algusest kuni 2012.aasta lõpuni on näha järgneval graafikul:

Teised	Teised	Teised	Teised	Teised	Teised	Teised	Teised
Private Label 18%	Private Label 17%	Private Label 16%	Private Label 16%	Private Label 16%	Private Label 14%	Private Label 15%	Private Label 16%
Konkurent 3	Konkurent 3	Konkurent 3	Konkurent 3	Konkurent 3	Konkurent 3	Konkurent 3	Konkurent 3
Konkurent 2	Konkurent 2	Konkurent 2	Konkurent 2	Konkurent 2	Konkurent 2	Konkurent 2	Konkurent 2
Konkurent 1	Konkurent 1	Konkurent 1	Konkurent 1	Konkurent 1	Konkurent 1	Konkurent 1	Konkurent 1
<b>Premia 25%</b>	<b>Premia 22%</b>	<b>Premia 22%</b>	<b>Premia 24%</b>	<b>Premia 23%</b>	<b>Premia 23%</b>	<b>Premia 22%</b>	<b>Premia 22%</b>
1.kv '11	2.kv '11	3.kv '11	4.kv '11	1.kv '12	2.kv '12	3.kv '12	4.kv '12

Allikas: AC Nielsen, juhtkonna hinnang



### Külmkaubasegment.

Külmutatud toodete segment oli Premia 2012.aasta edukaim ärisegment- kasv tuli nii käibes kui kasumlikkuses.

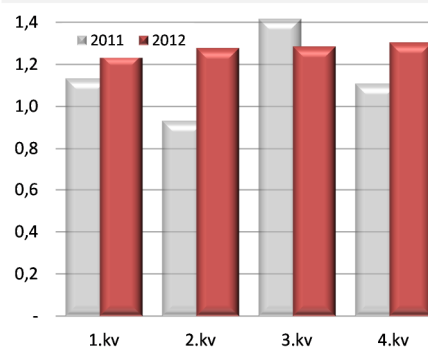
4.kvartalis näidatud ligi 16%-lisse käibekasvu ning aasta kokkuvõttes saavutatud 8,7%-lisse müügi kasvu andsid oma panuse kõik Balti riigid, enim aga kasvasid käibed võrrelduna 2011.aastaga Lätis ja Leedus.

2012.aasta kokkuvõttes võrreldes 2011.a. sama perioodiga 1 protsendipunkti võrra kasvanud brutorentaabluse tulemuseks oli 0,5 miljoni suurune kasv brutokasumis.

Külmkaubasegmenti EBITDA kasvas 2012.a. 4.kvartalis võrreldes 2011.aasta sama perioodiga 0,1 miljoni euro võrra ning oli 12 kuu kokkuvõttes samal tasemel 2011.aasta võrreldava perioodi tulemusega. Segmenti ärikasum oli 4.kvartalis 0,1 miljoni euro võrra parem kui 2011.a. samal perioodil ning 2012.a 12 kuu kokkuvõttes saavutas segment sama ärikasumi, mis 2011.aasta samal perioodil.

Külmkaubasektor taastub kõigil Premia sihtturgudel endiselt majanduskriisist, kuid inimeste hinnatundlikkus on suur. 4.kvartalis alustas Premia ka Peterburi turul esimeste külmkaubatoodete müügi, mille eesmärgiks on sarnaselt Baltikumis kasutusel oleva ärimudeliga tasandada jäätisemüügist tekkivat sesoonsust käibes ja kuludes. Külmkaup sobib sellest eesmärgist lähtuvalt jäätisega hästi kokku, sest sesoonsus on jäätisele vastupidine. See tähendab, et külmutatud juurviljade, lihatoodete jms tipaeg on talvel ja kevadel. Omakorda seetõttu sobib külmkaup hästi kokku ka juba eksisteeriva infrastruktuuriga ehk müügi- ja turundusmeeskonna ning logistikaga.

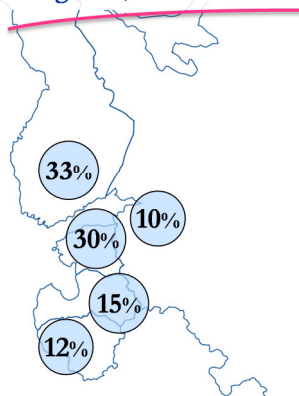
KÜLMKAUBA BRUTOKASUM, milj eur



### SEGMENTIANALÜÜS TURGUDE LÕIKES

2012.aasta 4.kvartalis ja 12 kuu kokkuvõttes kasvas Premia käive kõigi Balti riikide turgudel ja nii 4.kvartali kui aasta kokkuvõttes näitas suurimat käibekasvu Läti turg, järgnesid Leedu ja Eesti turud. 2012.aasta kokkuvõttes teenis Premia Balti turgudel 2 miljoni euro võrra suurema käibe kui 2011.aastal. Kui Soomes avaldas käibe mõju langenud toorkala turuhind, siis Venemaal toimusid 2012.aasta jooksul suured ümberkorraldused tooteportfellis eesmärgiga keskenduda kasumlikkusele.

Käibe osakaal sihtturgudel, 12 kuud 2012





Käive (milj EUR)						GEOGRAAFILISED TURUD				
	1.kv	2.kv	3.kv	4.kv	12k 2012	1.kv	2.kv	3.kv	4.kv	12k 2011
Soome	6,7	7,9	6,3	8,2	29,0	6,3	8,5	7,7	9,2	31,8
Eesti	4,9	7,5	7,4	5,8	25,6	4,7	7,5	7,3	5,8	25,2
Läti	2,4	3,7	3,7	2,8	12,7	2,3	3,6	3,5	2,3	11,7
Leedu	1,6	3,6	3,3	1,7	10,2	1,4	3,6	3,1	1,5	9,6
Venemaa	1,5	3,3	2,8	1,1	8,7	1,9	4,3	2,5	1,1	9,8
Muu	0,0	0,2	0,0	0,0	0,2	0,0	0,1	0,0	0,1	0,2
ekspordi osakaal	71%	71%	68%	70%	70%	72%	73%	70%	71%	71%

## KULUDE ANALÜÜS

2012.a. 12 kuu kokkuvõttes on Premia oma müüdud kaupade kulu võrreldes 2011.a. sama perioodiga vähendanud 2,7 miljonit euro võrra ning tegevuskulud on samal perioodil kahanenud 0,2 miljonit euro võrra.

Tegevuskuludest on aruandeperioodil vähenenud pea kõik kululiigid, 0,1 miljonit eurone kasv on toimunud vaid turunduskulude osas. Eelnimetatud kasv on olnud tingitud suurenenud aktiivsusest turuosade kaitsel ja/või kasvatamisel Baltikumi ja Peterburi turgudel. Tingituna suurenenud aktiivsusest Peterburi turul on omakorda kasvanud kulutused toodete väljapanekule jaekettides ja –turul, millele varasematel aastatel oli pööratud oluliselt vähem tähelepanu. See kulu on kajastatud muude tegevuskulude all ning on omakorda osaliselt põhjustanud muude tegevuskulude kasvu.

	12k 2012	12k 2011	muutus	12k 2012	12k 2011	muutus
	milj eur	milj eur	milj eur	% käibest	% käibest	% käibest
<b>Käive</b>	<b>86,4</b>	<b>88,3</b>	<b>- 1,9</b>	<b>100,0%</b>	<b>100,0%</b>	
<b>Müüdud kaupade kulu</b>	<b>- 62,7</b>	<b>- 65,4</b>	<b>- 2,7</b>	<b>72,6%</b>	<b>74,0%</b>	<b>- 1,5%</b>
sh ühekordsed kulud	- 0,4	- 0,6	- 0,2	0,5%	0,7%	- 0,2%
materjalid tootmises ja müüdud kaupade kulu	- 52,0	- 53,9	- 1,9	60,1%	61,0%	- 0,9%
tööjõukulud	- 4,9	- 5,3	- 0,4	5,6%	5,9%	- 0,3%
amortisatsioon	- 1,4	- 1,9	- 0,5	1,6%	2,1%	- 0,5%
muu müüdud kaupade kulu	- 4,5	- 4,4	+ 0,1	5,2%	5,0%	+ 0,2%
<b>Tegevuskulud</b>	<b>- 22,6</b>	<b>- 22,8</b>	<b>- 0,2</b>	<b>26,1%</b>	<b>25,8%</b>	<b>+ 0,3%</b>
sh ühekordsed kulud	- 0,0	- 0,4	- 0,3	0,0%	0,4%	- 0,4%
tööjõukulud	- 6,6	- 7,0	- 0,4	7,6%	8,0%	- 0,3%
transpordi ja logistikateenused	- 3,9	- 4,1	- 0,2	4,5%	4,7%	- 0,1%
amortisatsioon	- 1,8	- 2,1	- 0,3	2,1%	2,4%	- 0,3%
marketing	- 2,4	- 2,3	+ 0,1	2,8%	2,6%	+ 0,2%
muud tegevuskulud	- 7,8	- 7,2	+ 0,6	9,0%	8,2%	+ 0,8%
<b>Muud äritulud/-kulud</b>	<b>0,4</b>	<b>0,5</b>	<b>+ 0,1</b>	<b>-0,4%</b>	<b>-0,5%</b>	<b>+ 0,1%</b>
sh ühekordsed kulud		- 0,1	- 0,1		0,1%	- 0,1%

2012.a. 12 kuu **EBITDA äritegevusest** ehk ärikasum enne turuhinnast lähtuvat bioloogiliste varade ümberhindlust, ühekordseid tulusid ja kulusid ning amortisatsioonikulu oli 5,2 miljonit eurot, mis on 0,5 miljonit eurot vähem kui 2011.aastal. 2011. aasta oli ühekordseid kulusid seoses Venemaa jäätise tootmisüksuse kolimisega summa 1,1 miljonit eurot. 2012. aastal olid ühekordsed kulud summas 0,5 miljonit eurot seotud kalamaimude hävitamisega Rootsi kalakasvatustes.

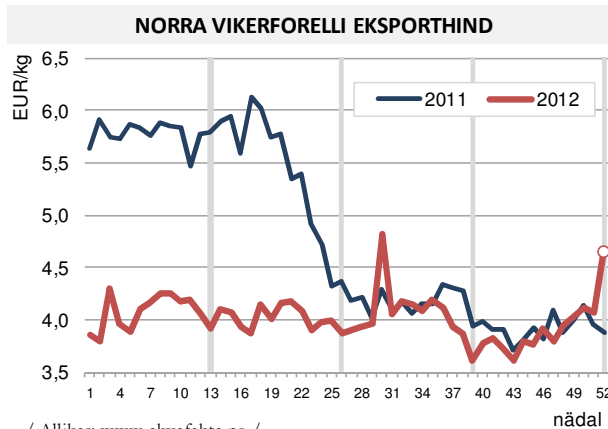
Ettevõtte 2012.a. **puhaskasum** oli 0,1 miljonit eurot, mis on 0,6 miljonit euro võrra parem kui 2011. aastal.



Premia bioloogilistest varadest moodustab 31.12.12 seisuga 87% Soome ja Rootsi kalafarmides kasvatatav vikerforell ning 10% süg.

2012.aasta varade ümberhindluse kahjum oli -1,4 miljonit eurot (2011 vastav näitaja -0,5 miljonit eurot). 2012.aasta neljanda kvartali bioloogiliste varade ümberhindluse kahjum oli 37 tuhat eurot, mis on 353 tuhande euro võrra parem kui 2011.a võrdlusperioodi tulemus. Põhjuseks siinkohal eelkõige vikerforelli turuhinna paranemine, mis aasta lõpu bilansipäeva seisuga oli 2% võrra kõrgem 2011.a. võrdlushinnast.

Lisaks kalamaimude hävitamisotsusega kaasnenud mitterahalisele ümberhindluse mõjule summas 420 tuhat eurot põhjustas bioloogiliste varade erinevuse eelmise perioodiga võrreldes tugevnenud rootsi krooni kurss ning jätkuvalt madal siia turuhind. Siia turuhind oli bilansipäeva seisuga 22% madalam eelmise aasta võrdlushinnast.



Bioloogiliste varade ümberhindlusest tulenev kasum/kahjum ei avalda mõju ettevõtte rahavoole ning ei ole seotud igapäevase äritegevusega.

## FINANTSSEISUND

**Ettevõtte maksevõime on jätkuvalt hea ja finantsrisk madal.**

12 kuu rahavoog äritegevusest oli 4,1 miljonit eurot (4,9 miljonit eurot 2011.a. samal perioodil). Erinevus äritegevuse rahavoost tuleneb üleminekust regressita faktooringule Soome ja Leedu turul 2011. aastal, mis avaldas positiivset mõju 2011.a. nõuete muutusele summas 2,5 miljonit eurot.

Subtari	valem	FINANTSVÕIME SUHTARVUD									
		31.12.10	31.03.11	30.06.11	30.09.11	31.12.12	31.12.10	31.03.11	30.06.11	30.09.11	31.12.11
Likviidsuskordaja	Käibevara / Lühiajal. kohustused	2,19	1,91	1,70	1,55	<b>1,91</b>	1,87	1,75	1,73	2,27	2,19
Omakapitali suhtarv	Omakapital / Varad	63%	61%	58%	57%	<b>58%</b>	60%	57%	57%	63%	63%
Finantsvõimendus	Netovõlg / (Omakapital+Netovõlg)	22%	24%	23%	23%	<b>28%</b>	21%	27%	24%	20%	22%
Netovõlg/EBITDA	Netovõlg / EBITDA äritegevusest	1,98	1,98	2,19	2,06	<b>2,68</b>	2,54	4,01	2,35	2,09	1,98

Finantsvõimendus ehk netovõla osakaal kogukapitalisatsioonis oli 28% (31.12.11 oli vastav näitaja 22%). 2012.aasta 4 kvartalis võttis ettevõtte aktsiakapitali vähendamiseks seotud väljamaksete teostamiseks täiendavat pikaajalist laenu summas 3,9 miljonit eurot. Finantsvõime suhtarvude analüüsimisel tuleb arvestada 2012.a.neljandas kvartalis toimunud võõr- ja omakapitali restruktureerimise mõjuga. Ilma kapitali väljamakseteta oleks ettevõtte võrreldav finantsvõimenduse tase olnud seisuga 31.12.12 20%. Netovõla tase bilansipäeva seisuga oli 13,8 miljonit eurot (31.12.11 oli vastav näitaja 11,3 miljonit eurot).

Netovõla-EBITDA suhe oli seisuga 31.12.12 2,68 (1,98). Eelnimetatud kapitali väljamaksete elimineerimisel oleks vastav võrreldav suhtarv 31.12.12 seisuga olnud 1,92. Lühiajalist maksevõimet näitav likviidsuskordaja oli 31.12.12 seisuga 1,91 (2,19). Omakapitali osakaal kogu bilansimahust oli 58% (63%) ning ettevõtte käibekapital 12,2 miljonit eurot (13,7 miljonit eurot).

## BILANSIANALÜÜS

Premia Foodsi konsolideeritud bilansimaht seisuga 31.12.12 oli 63,2 miljonit eurot, vähenedes aastaga 1,0 miljoni euro ehk 2% võrra.

Ettevõtte käibevarad olid 25,5 miljonit eurot ning raha ja pangakontode jääk 1,4 miljoni eurot. Seisuga 31.12.12 oli ettevõttel täiendavalt kasutamata arvelduskrediidi limiiti summas 1,7 miljonit eurot.

Nõuded ja ettemaksed olid 8,2 miljonit eurot ja 90% nõuetest ja ettemaksetest moodustasid nõuded ostjatelt. Võrreldes eelmise aastaga kasvasid nõuded ja ettemaksed 14% ehk 1,0 miljonit eurot. Nõuete kasv oli tingitud mittefaktoritavast kalasegimenti Horeca sektori müügikasvust.

Varud ja bioloogilised varad kokku on vähenenud võrreldes 31.12.11 seisuga 8% ehk 0,2 miljonit eurot. Eluskala varud on võrreldes 31.12.11 seisuga vähenenud rahalises vääringus 2,5 miljoni euro ehk 31% võrra. Bioloogiliste varade vähenemine on tingitud eluskala biomassi vähenemisest 28% võrra, mis omakorda osaliselt on tingitud 2012.a. neljanda kvartali jooksul suuremas koguses tapetud kala kogusest, samaaegselt on kasvanud tooraine laovarud 1,0 miljoni euro võrra. Varud on tänu eelnimetatud tooraine varude kasvule suurenenud võrreldes 31.12.11 seisuga 12% ehk 1,1 miljoni euro võrra.



Võlad ja ettemaksud on võrreldes 31.12.11 seisuga kasvanud 11% ehk 0,9 miljonit eurot. Kohustused kokku on vähenenud 13% ehk 3,1 miljoni euro võrra, 26,7 miljoni euroni. Kohustuste kasvu peamiseks põhjuseks on kapitali restruktureerimise eesmärgil aktsionäridele kapitali väljamakseteks võetud täiendav pikaajaline laenukohustus summas 3,9 miljoni euro võrra.

Premia Foodsi omakapital seisuga 31.12.12 oli 36,5 miljonit eurot.

## INVESTEERINGUD

Premia Foodsi materiaalsed ja immateriaalsed põhivara investeeringud moodustasid aruandeperioodil ehk 2012 aastal 2 019 tuhat eurot (2011 12 kuud: 1 772 tuhat eurot).

## PERSONAL

12 kuu keskmine töötajate arv on 70 inimese ehk 8,5% võrra väiksem kui eelmise aasta samal perioodil. Vähenemine on tingitud Venemaa äriüksuse restruktureerimisest 2011. aastal 2012. aasta lõpu seisuga on Premia Foodsi töötajate arv kasvanud 22 inimese võrra. Kasv on tulnud peamiselt Eesti kalatööstuse arvelt, kus täiendav tööjõuvajadus on olnud tingitud suurenenud tootmiskahtudest.

						TÖÖJÕUANALÜÜS				
	1.kv	2.kv	3.kv	4.kv	12k 2012	1.kv	2.kv	3.kv	4.kv	12k 2011
Töötajate arv perioodi lõpul	739	829	742	717	<b>717</b>	941	909	714	695	695
ilma Venemaata	609	692	605	585	<b>585</b>	607	669	565	560	560
Venemaa	130	137	137	132	<b>132</b>	334	240	149	135	135
Keskmine töötajate arv	712	800	777	718	<b>752</b>	863	940	785	698	822
Soome	38	41	42	43	<b>41</b>	37	39	36	41	38
Eesti	324	390	362	317	<b>348</b>	310	379	336	299	331
Läti	115	118	122	116	<b>118</b>	104	114	118	116	113
Leedu	92	96	93	88	<b>92</b>	90	96	94	90	93
Venemaa	128	137	136	134	<b>134</b>	297	291	175	135	225
Rootsi	15	18	22	20	<b>19</b>	25	21	26	17	22
Tööjõukulud (tuh EUR)	2 535	3 173	2 958	2 809	<b>11 476</b>	2 953	3 637	3 130	2 557	12 277
Kuu keskmine tööjõukulu töötaja kohta (tuh EUR)	1,19	1,32	1,27	1,30	<b>1,27</b>	1,14	1,29	1,33	1,22	1,25

Tööjõukulud tervikuna on 2012.a. 12 kuu kokkuvõttes võrreldes eelmise aasta sama perioodiga vähenenud 7% ehk 0,8 miljoni euro võrra. Igakuine keskmine tööjõukulu inimese kohta on kasvanud 2012. aastal 27 euro ehk 2% võrra.

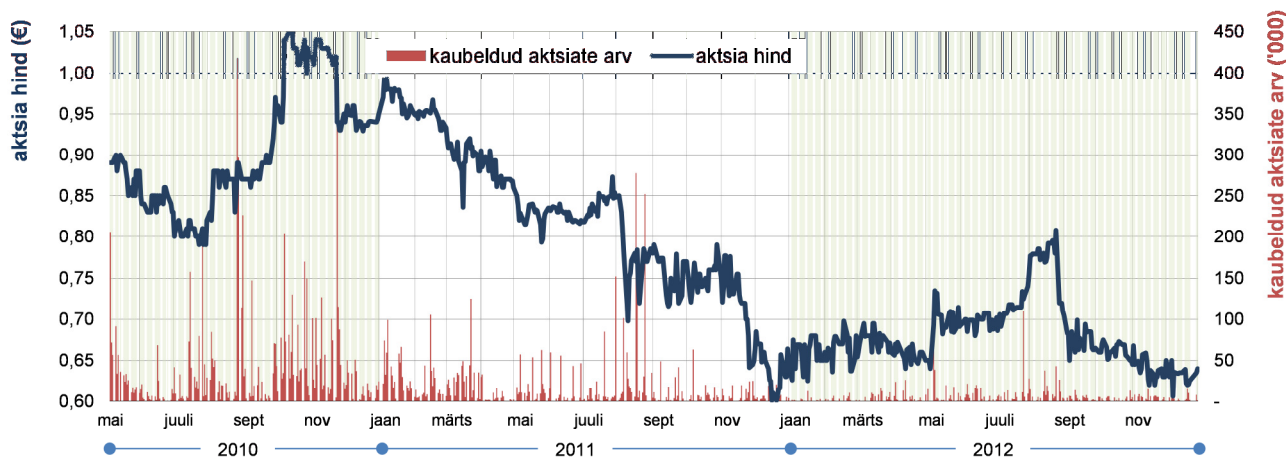


## AKTSIAD

Premia Foods'i aktsiad on noteeritud NASDAQ OMX Tallinna Börsi põhinimekirjas alates 5. maist 2010, ettevõtte on emiteerinud 38,7 miljonit lihtaktsiat nimiväärtusega 0,50 eurot (kuni 13. aprillini 2011 oli nimiväärtus 10 krooni ning kuni 3. septembrini 2012 0,60 eurot).

ISIN	EE3100101031
Väärtpaberi lühinimi	PRFIT
Market	BALTIC MAIN LIST
Nominaal	0,50 EUR
Emiteeritud väärtpabereid	38 682 860
Noteeritud väärtpabereid	38 682 860
Noteerimise kuupäev	05.05.2010

Premia Foods'i aktsia hinna (EUR) ja tehingute mahtude (tk) dünaamika perioodil 5. mai 2010 kuni 31. detsember 2012.



Vastavalt AS-i Premia Foods 29. mai 2012.a. üldkoosoleku otsusele vähendati ettevõtte aktsiakapitali väljamaksete tegemisega aktsionäridele aktsia nimiväärtuse vähendamise teel. Selle tulemusel vähenes ettevõtte aktsia nominaalväärtus 2012.a. 29. augusti kl 23:59 seisuga varasemalt 60 eurosendilt 50-le eurosendile.

## KAUPEMISAJALUGU

Hind (EUR)	1.kv	2.kv	3.kv	4.kv	12k 2012	1.kv	2.kv	3.kv	4.kv	12k 2011
Avamishind	0,671	0,662	0,691	0,670	<b>0,671</b>	0,952	0,900	0,814	0,729	0,952
Kõrgeim	0,700	0,735	0,814	0,675	<b>0,814</b>	0,998	0,905	0,875	0,855	0,998
Madalaim	0,621	0,640	0,650	0,606	<b>0,606</b>	0,831	0,760	0,650	0,600	0,600
Viiimane	0,660	0,688	0,665	0,640	<b>0,640</b>	0,905	0,818	0,770	0,640	0,640
Kaubeldud aktsiaid, tuh tk	178	449	536	230	<b>1 393</b>	1 739	706	1 613	507	4 564
Käive, mln	0,12	0,31	0,39	0,15	<b>0,97</b>	1,64	0,58	1,27	0,35	3,84
Turuväärtus, mln	25,53	26,61	25,72	24,76	<b>24,76</b>	35,01	31,64	29,79	24,76	24,76

## TURUKORDAJAD

Subtarnnd	valem	31.12.12
Ettevõtte väärtuse käibe kordaja (EV/Sales)	(Turuväärtus + Netovõlg) / Müügitulu	<b>0,4</b>
Ettevõtte väärtuse äritegevuse EBITDA kordaja	(Turuväärtus + Netovõlg) / EBITDA äritegevusest	<b>7,5</b>
Ettevõtte väärtuse EBITDA kordaja (EV/EBITDA)	(Turuväärtus + Netovõlg) / EBITDA	<b>11,6</b>
Hinna kasumi kordaja (P/E)	Turuväärtus / Puhaskasum	<b>274,5</b>
Hinna omakapitali suhtarv (P/B)	Turuväärtus / Omakapital	<b>0,7</b>

Turuväärtus, netovõlg ja omakapital seisuga 31.12.2012  
Müügitulu, EBITDA ja puhaskasum viimase 12 kuu jooksul



## Aksionäride struktuur

AS Premia Foods 10 suurimat aktsionäri 31. detsembri 2012 seisuga:

1. ING Luxembourg S.A. ....	62,71%	6. Firebird Avrova Fund, Ltd. ....	1,68%
2. LHV Pensionifond L .....	4,41%	7. LHV Pensionifond XL.....	1,48%
3. OÜ Rododendron .....	3,36%	8. OÜ Footsteps Management .....	1,27%
4. Firebird Republics Fund Ltd. ....	3,09%	9. Compensa Life Vienna Insurance Group SE .....	1,09%
5. Ambient Sound Investments OÜ .....	2,94%	10. OÜ Freespirit.....	0,94%

## JUHTIMINE JA JUHTORGANID

Aksiaseltsi kõrgeim juhtorgan on aktsionäride üldkoosolek. Seaduse kohaselt on üldkoosolekud korralised või erakorralised.

Vastavalt seadusele on aksiaseltsi nõukogu järelvalveorgan, mis vastutab ettevõtte tegevuse planeerimise, selle juhtimise korraldamise ja juhatuse tegevuse järelevalve eest. Vastavalt AS-i Premia Foods põhikirjale kuulub nõukogusse kolm kuni seitse liiget, kelle valib üldkoosolek 5 aastaks.

Hetkel kuuluvad AS-i Premia Foods nõukogusse Lauri Kustaa Äimä (alates asutamisest), Indrek Kasela (alates asutamisest), Erik Haavamäe (alates asutamisest), Aavo Kokk (valiti 5. mail 2009), Harvey Sawikin (valiti 5. mail 2009), Jaakko Karo (valiti 17. augustil 2009) ja Arko Kadajane (valiti 29. mail 2012).

Juhatus on aksiaseltsi esindusorgan, kes vastutab ettevõtte igapäevase juhtimise eest. Vastavalt AS-i Premia Foods põhikirjale kuulub AS-i Premia Foods juhatusse üks kuni neli liiget, kes valitakse kolmeks aastaks.

AS-i Premia Foods igapäevast äritegevust juhivad juhatuse liikmed Kuldar Leis (alates asutamisest), Katre Kõvask (valiti 9. juunil 2009) ja Silver Kaur (valiti 9. juunil 2009). 9. juunil 2009 toimunud nõukogu koosolek määras juhatuse esimeheks Kuldar Leisi.

Juhatus ja nõukogu liikmetele ning nendega seotud isikutele/äriühingutele kuuluvad Premia Foods'i aktsiad seisuga 30.09.2012:

Aksionär	31.12.2012 aktsiate arv	osalus
Juhatusesimees – Kuldar Leis	1 302 166	3,37%
Juhatusesimees – Katre Kõvask	493 828	1,28%
Juhatusesimees – Silver Kaur	365 141	0,94%
Nõukogu esimees – Indrek Kasela	41 823	0,11%
Nõukogu liige – Lauri Kustaa Äimä	125 000	0,32%
Nõukogu liige – Vesa Jaakko Karo	90 000	0,23%
Nõukogu liige – Erik Haavamäe	185 242	0,48%
Nõukogu liige – Arko Kadajane	8 928	0,02%
Nõukogu liige – Harvey Sawikin	ei oma aktsiaid	
Nõukogu liige – Aavo Kokk	ei oma aktsiaid	
<b>Kokku juhatuse ja nõukogu liikmetele kuuluvad aktsiad</b>	<b>2 612 128</b>	<b>6,75%</b>

**Kuldar Leis** (sündinud 1968) lõpetas Tartu Ülikooli 1993. aastal krediidi ja rahanduse erialal ja omab ka diplomit piimatehnoloogia erialal. Kuldar Leis on täitnud Premia Foods'i juhatuse esimehe ülesandeid alates selle asutamisest ning AS-is Premia Tallinna Külmoone alates 2006. aastast. Täiendavalt osaleb ta AB Premia KPC ja SIA F.F.L.S juhatuse töös ning kuulub Saaremere Kala AS-i, Vettel OÜ, OOO Hladokombinat No 1 ja AS-i Premia FFL nõukogusse. Käesoleval hetkel on ta ka AS-i Linda Nektar ja Toidu- ja Fermentatsioonitehnoloogia Arenduskeskuse nõukogu liige. Lisaks sellele on ta Toiduliidu juhtkogu liige ja Rododendron OÜ, OÜ Lottesõbrad ning Solarhouse OÜ juhatuse liige.

**Katre Kõvask** (sündinud 1975) lõpetas Tartu Ülikooli 1998. aastal turunduse ja väliskaubanduse erialal ja on olnud AS-i Premia Tallinna Külmoone turundusdirektor ja juhatuse liige alates 2006. aastast ning Premia Foods'i juhatuse liige alates



2009. aasta juunist. Ta kuulub täiendavalt veel AS-i Premia FFL ja Saaremere Kala AS-i nõukogusse ning ka OÜ Footsteps Management juhatusse.

**Silver Kaur** (sündinud 1973) lõpetas 1997. aastal Eesti Mereakadeemia kalanduskonsultandi erialal ja on olnud AS-i Premia Tallinna Külkhoone müügidirektor ja juhatuse liige alates 2006. aastast ja Premia Foodsi juhatuse liige alates 2009. aasta juunist. Ta kuulub veel täiendavalt AS-i Premia FFL ja Saaremere Kala AS-i nõukogusse ning kuulub ka Rüsigrupp OÜ ja Freespirit OÜ juhatusse.

**Indrek Kasela** (sündinud 1971) omab LL.M kraadi õigusteaduses New York University'st (1996), bakalaureusekraadi Tartu Ülikoolist (1994) ja tunnistust EL õiguses University of Uppsala'st ning on nõukogu liige mitmetes Gruppi kuuluvates äriühingutes nagu AS Premia Tallinna Külkhoone ja Vettel OÜ. Ta on nõukogu liige äriühingutes AS Toode, AS PKL, ELKE Grupi AS, EPhaG AS, Salva Kindlustuse AS, AS Ridge Capital ning juhatuse liige äriühingutes OÜ Transtech Service, OÜ X-pression, Fine, Wood and Company OÜ, Lindermann, Birnbaum & Kasela OÜ ja Managetrade OÜ, samuti mitmetes äriühingutes Baltikumis ja Venemaal.

**Lauri Kustaa Äimä** (sündinud 1971) omab magistrikraadi majandusteaduses University of Helsinki'st ning kuulub Äriühingu nõukogusse alates asutamisest ja AS-i Premia Tallinna Külkhoone nõukogusse alates 2005. aastast. Lauri Kustaa Äimä on Kaima Kapital Oy tegevdirektor ja asutajast osanik. Ta on juhtorgani liige äriühingutes AS Tallink Group, Salva Kindlustuse AS, AS Baltika ja AS PKL, Leedu äriühingus UAB Litagra ja Läti äriühingus BAN Insurance ning lisaks veel mitmetes Soomes, Eestis ja Luksemburgis asuvates investeerimisega tegelevates äriühingutes ja fondides.

**Erik Haavamäe** (sündinud 1968) lõpetas Tallinna Tehnikaülikooli majandusteaduskonna *cum laude* ning kuulub Äriühingu nõukogusse alates asutamisest. Täiendavalt on Heimon Kala Oy ja AB Premia KPC juhatuse liige ning kuulub mitmete Grupi äriühingute nagu AS Premia Tallinna Külkhoone, Saaremere Kala AS, Vettel OÜ ja AS Premia FFL nõukogudesse. Ta on AS-i Toode ja MTÜ Eesti Maleliit nõukogu liige ning AS-i EPhaG ja OÜ Kamakamaka juhatuse liige. Erik Haavamäe täidab hetkel Premia Foods-i finantsdirektori kohuseid.

**Aavo Kokk** (sündinud 1964) on lõpetanud Tartu Ülikooli 1990. aastal ajakirjanduse erialal ning Stockholm University 1992. aastal panganduse ja rahanduse erialal ning kuulub Äriühingu nõukogusse alates 2009. aasta maikuust. Käesoleval hetkel on ta investeerimisnõustamise äriühingu Catella Corporate Finance (Eesti) juhataja ja partner ning ka AS-i Audentes nõukogu liige ja OÜ Synd&Katts juhatuse liige.

**Harvey Sawikin** (sündinud 1960) on lõpetanud Columbia University ja Harvard Law School'i ja kuulub Äriühingu nõukogusse alates 2009. aasta maikuust. Harvey Sawikin on käesoleval hetkel Firebird Fund, Firebird New Russia Fund, Firebird Republics Fund ja Firebird Avrora Fund juhataja. Ta on New Yorki osariigi advokatuuri liige.

**Vesa Jaakko Karo** (sündinud 1962) lõpetas 1986. aastal Helsinki School of Economics'i teadusmagistrikraadiga (M.Sc) rahanduses ja rahvusvahelises turunduses ning talle omistati 1996. aastal licentiate (Econ) kraad majanduses. Ta kuulub Äriühingu nõukogusse alates 2009. aasta augustist. Käesoleval hetkel on ta Cumulant Capital Fund Management partner, juhtides Cumulant Capital Northern Europe fondi.

**Arko Kadajane** (sündinud 1981) on lõpetanud Estonian Business Schooli rahvusvahelise ärijuhtimise erialal ning kuulub Äriühingu nõukogusse alates 2012. aasta maikuust. Käesoleval hetkel on ta Ambient Sound Investments OÜ portfelli haldur, AS Saho nõukogu liige ning OÜ Juniper ja OÜ Portfelli haldur juhatuse liige.

Juhatuse ja nõukogu liikmeid puudutav täpsem info ja pildid on avalikustatud ettevõtte koduleheküljel [www.premiafoods.eu](http://www.premiafoods.eu) investorsuhete alajaotuses.



## RAAMATUPIDAMISE VAHEARUANNE

### Konsolideeritud finantsseisundi aruanne

EUR '000	31.12.2012	31.12.2011	Lisa
Raha ja raha ekvivalendid	1 357	712	
Nõuded ja ettemaksud	8 175	7 150	
Varud	10 308	9 174	
Bioloogilised varad	5 631	8 179	
Müügiootel põhivara	0	9	
<b>Käibevara kokku</b>	<b>25 471</b>	<b>25 224</b>	
Edasilükkunud tulumaksuvara	451	435	
Pikaajalised finantsinvesteeringud	89	89	(Lisa 2)
Kinnisvarainvesteeringud	2 084	2 084	(Lisa 3)
Materiaalne põhivara	12 510	13 271	(Lisa 3)
Immateriaalne vara	22 550	23 015	(Lisa 4)
<b>Põhivara kokku</b>	<b>37 684</b>	<b>38 894</b>	
<b>VARAD KOKKU</b>	<b>63 155</b>	<b>64 118</b>	
Võlakohustused	3 953	2 793	(Lisa 5,6)
Faktooring	0	236	
Võlad ja ettemaksud	9 360	8 465	
<b>Lühiajalised kohustused kokku</b>	<b>13 313</b>	<b>11 494</b>	
Võlakohustused	11 238	9 170	(Lisa 5,6)
Edasilükkunud tulumaksukohustus	655	1 278	
Sihtfinantseerimine	1 479	1 668	(Lisa 7)
<b>Pikaajalised kohustused kokku</b>	<b>13 372</b>	<b>12 116</b>	
<b>Kohustused kokku</b>	<b>26 685</b>	<b>23 610</b>	
Aktsiakapital	19 342	23 210	(Lisa 8)
Ülekurss	16 026	16 026	
Omaaktsiad	0	- 30	(Lisa 8)
Kohustuslik reservkapital	6	0	(Lisa 8)
Muud reservid	41	21	(Lisa 8)
Realiseerimata kursivahed	485	391	
Jaotamata kasum	570	890	
<b>Emattevõtte aktsionäridele kuuluv osa</b>	<b>36 469</b>	<b>40 508</b>	
<b>Omakapital kokku</b>	<b>36 469</b>	<b>40 508</b>	
<b>OMAKAPITAL JA KOHUSTUSED</b>	<b>63 155</b>	<b>64 118</b>	





## Konsolideeritud koondkasumiaruanne

EUR '000	4.kv 2012	4.kv 2011	12k 2012	12k 2011	Lisa
Müügitulu	19 596	19 988	86 384	88 290	(Lisa 9)
Müüdud kaupade kulu	-15 142	-15 257	-62 679	-65 362	
<b>Brutokasum</b>	<b>4 454</b>	<b>4 731</b>	<b>23 705</b>	<b>22 928</b>	
<b>Tegevuskulud</b>	<b>-5 083</b>	<b>-5 527</b>	<b>-22 580</b>	<b>-22 783</b>	
Müügi- ja turustuskulud	-4 158	-4 310	-18 206	-18 123	
Üldhalduskulud	-925	-1 217	-4 374	-4 660	
Neto muud tulud ja kulud	109	161	358	485	
Bioloogiliste varade väärtuse muutus	-37	-390	-1 363	-459	
<b>Äri kasum / -kahjum</b>	<b>-558</b>	<b>-1 025</b>	<b>121</b>	<b>171</b>	(Lisa 9)
Finantstulu	-37	6	114	9	
Finantskulu	-216	35	-673	-878	
<b>Kahjum enne ettevõtte tulumaksu</b>	<b>-810</b>	<b>-984</b>	<b>-439</b>	<b>-698</b>	
Ettevõtte tulumaks	214	-269	529	144	
<b>Perioodi kasum / kahjum</b>	<b>-597</b>	<b>-1 253</b>	<b>90</b>	<b>-554</b>	
<i>Muu koondkasum / -kahjum</i>					
Realiseerimata kursivahed	-23	45	94	56	
<b>Muu koondkasum / -kahjum</b>	<b>-23</b>	<b>45</b>	<b>94</b>	<b>56</b>	
<b>Koondkasum / -kahjum kokku</b>	<b>-620</b>	<b>-1 208</b>	<b>184</b>	<b>-498</b>	
<b>Perioodi kasum / kahjum:</b>					
Emaettevõtte aktsionäride osa	-597	-1 253	90	-554	(Lisa 8)
<b>Perioodi kasum / kahjum kokku</b>	<b>-597</b>	<b>-1 253</b>	<b>90</b>	<b>-554</b>	
Perioodi koondkasum / -kahjum:					
Emaettevõtte aktsionäride osa	-620	-1 208	184	-498	
<b>Koondkasum / -kahjum kokku</b>	<b>-620</b>	<b>-1 208</b>	<b>184</b>	<b>-498</b>	
<i>Kasum / kahjum aktsia kohta</i>					
Tava puhaskasum / -kahjum aktsia kohta (EUR)	-0,02	-0,03	0,00	-0,01	(Lisa 8)
Lahustatud puhaskasum / -kahjum aktsia kohta (EUR)	-0,02	-0,03	0,00	-0,01	(Lisa 8)



## Konsolideeritud rahavoogude aruanne

EUR '000	12k 2012	12k 2011	Lisa
<b>Puhaskasum</b>	90	-554	
<i>Korrigeerimised:</i>			
Põhivara kulum	3 220	3 965	(Lisa 3, 4)
Kasum / kahjum põhivara müügist	-25	73	
Muud mitterahalised muutused	226	302	
Muutused nõuetes ja ettemaksetes	-1 054	2 848	
Muutused varudes	-1 134	-624	
Muutused bioloogilistes varades	2 548	182	
Muutused kohustustes ja ettemaksetes	354	-1 210	
Sihtfinantseerimine tegevuskulude katteks	23	4	(Lisa 7)
Makstud ettevõtte tulumaks	-131	-119	
<b>Rahavoog äritegevusest</b>	<b>4 117</b>	<b>4 867</b>	
Materiaalse ja immateriaalse põhivara müük	160	193	(Lisa 3, 4)
Materiaalse ja immateriaalse põhivara soetamine	-1 184	-1 347	(Lisa 3, 4)
Sihtfinantseerimine varade soetuseks	72	340	(Lisa 7)
Muude finantsinvesteeringute ost	0	-1	
Sidusettevõtete omandamine	-1	0	
Antud laenude tagasimaksed	9	9	
Saadud intressid	4	4	
<b>Rahavoog investeeringutest</b>	<b>-939</b>	<b>-801</b>	
Vähemusosa omandamine tütarettevõtetes	0	-38	
Arvelduskrediidi muutus	1 025	636	
Laenud tagasimaksed	-8 256	-2 002	
Saadud laenud	10 145	1 608	
Faktooringkohustuste muutus	-236	-2 526	
Kapitalirendi tagasimaksed	-526	-752	
Oma aktsiate võõrandamine	13	0	
Aktsiakapitali vähendamine	-3 868	0	
Makstud dividendid	-387	-387	
Makstud intressid	-443	-646	
<b>Rahavoog finantseerimistegevusest</b>	<b>-2 533</b>	<b>-4 107</b>	
<b>RAHAVOOG KOKKU:</b>	<b>645</b>	<b>-41</b>	
<b>Raha ja raha ekvivalentide muutus</b>			
Raha ja raha ekvivalendid perioodi alguses	712	722	
Raha ja raha ekvivalentide muutus	645	-41	
Välisvaluuta vahetuskursi mõju	0	31	
<b>Raha ja raha ekvivalendid perioodi lõpus</b>	<b>1 357</b>	<b>712</b>	



## Konsolideeritud omakapitali muutuste aruanne

EUR '000	Ettevõtte aktsionäride vahel jagunev omakapital							Kokku	Oma- kapital kokku
	Aktsia- kapital	Üle- kurss	Oma- aktsiad	Kohustuslik reserv- kapital	Muu reserv	Reali- seerimata kursivahed	Jaota- mata kasum		
<b>Saldo seisuga 31.12.10</b>	<b>24 723</b>	<b>14 513</b>	<b>-30</b>	<b>0</b>	<b>0</b>	<b>335</b>	<b>1 831</b>	<b>41 372</b>	<b>41 372</b>
Aktsiate optsiooniprogramm	0	0	0	0	16	0	0	16	16
Aktsiate nimiväärtuse vähendamine	- 1 513	1 513	0	0	0	0	0	0	0
Dividendid	0	0	0	0	0	0	- 387	- 387	- 387
Perioodi koondkahjum	0	0	0	0	0	56	- 554	- 498	- 498
<b>Saldo seisuga 31.12.11</b>	<b>23 210</b>	<b>16 026</b>	<b>-30</b>	<b>0</b>	<b>21</b>	<b>391</b>	<b>890</b>	<b>40 508</b>	<b>40 508</b>
<b>Saldo seisuga 31.12.11</b>	<b>23 210</b>	<b>16 026</b>	<b>-30</b>	<b>0</b>	<b>21</b>	<b>391</b>	<b>890</b>	<b>40 508</b>	<b>40 508</b>
Aktsiate optsiooniprogramm	0	0	0	0	20	0	0	15	15
Kohustusliku reserv- kapitali suurendamine	0	0	0	6	0	0	-6	0	0
Oma aktsiate võõrandamine	0	0	30	0	0	0	-17	13	13
Aktsiate nimiväärtuse vähendamine	- 3 868	0	0	0	0	0	0	- 3 868	- 3 868
Dividendid	0	0	0	0	0	0	- 387	- 387	- 387
Perioodi koondkasum	0	0	0	0	0	94	90	184	184
<b>Saldo seisuga 31.12.12</b>	<b>19 342</b>	<b>16 026</b>	<b>0</b>	<b>6</b>	<b>41</b>	<b>485</b>	<b>570</b>	<b>36 469</b>	<b>36 469</b>



## Vahearuaude lisad

### Lisa 1. Kokkuvõte olulisematest arvestusprintsippiidest

AS Premia Foods on Eestis registreeritud äriühing. Seisuga 31.12.2012 koostatud raamatupidamise vahearuanne hõlmab ASi Premia Foods (edaspidi Emaettevõtte) ning tema tütarettevõtteid Saaremere Kala AS Eestis, AB Premia KPC Leedus, OOO Hladokombinat No 1 ja OOO Hladomagija Venemaal ning grupi ettevõtteid OÜ Vettel, OÜ GourmetHouse, AS Premia Tallinna Külkhoone Eestis ja Heimon Kala Oy Soomes ja Överumans Fisk Ab Rootsis ning AS Premia FFL Lätis (edaspidi ka Grupp). Grupil on osalus sidusettevõttes Toidu- ja Fermentatsioonitehnoloogia Arenduskeskus (TFTAK). AS Premia Foods on noteeritud NASDAQ OMX Tallinna börsil alates 5. maist 2010.

Grupi 31. detsembril 2011 lõppenud majandusaasta auditeeritud konsolideeritud raamatupidamise aastaaruanne on kättesaadav Emaettevõtte peakontorist Tallinnas, Betooni 4 ja ettevõtte koduleheküljelt [www.premiafoods.eu](http://www.premiafoods.eu).

### Vastavuse kinnitus

Käesolev konsolideeritud vahearuanne on koostatud vastavuses Rahvusvahelise raamatupidamisstandardi IAS 34 „Interim Financial Reporting” nõuetega lühendatud vahearuannete kohta (*condensed interim financial statements*).

Vahearuaude koostamisel on kasutatud samu arvestusmeetodeid nagu 31.12.2011 lõppenud majandusaasta aastaaruandes. Aruanne ei sisalda kogu informatsiooni, mis tuleb esitada täielikus raamatupidamise aastaaruandes, mistõttu tuleb seda lugeda koos Grupi 31. detsembril 2011 lõppenud majandusaasta auditeeritud konsolideeritud raamatupidamise aastaaruandega, mis on kooskõlas rahvusvahelise finantsaruandluse standarditega (IFRS), nagu need on vastu võetud Euroopa Liidu poolt.

Juhatus kiitis käesoleva lühendatud konsolideeritud auditeerimata raamatupidamise vahearuaude avalikustamise heaks 19. veebruaril 2013.

Juhatuse hinnangul kajastab ASi Premia Foods 2012. aasta 4. kvartali ja 12 kuu vahearuanne õigesti ja õiglaselt Grupi majandustulemust vastavalt jätkuvuse printsiibile. Käesolev vahearuanne ei ole auditeeritud ega muul moel kontrollitud audiitorite poolt ja sisaldab ainult kontserni konsolideeritud aruandeid.

### Koostamise alused

Aruandevaluuta on euro. Konsolideeritud raamatupidamise vahearuanne on koostatud tuhandetes eurodes ja kõik arv näitajad on ümardatud lähima tuhandeni, kui pole osutatud teisiti. Tuhande euro tähisena on aruandes kasutatud lühendit EUR '000.

### Hinnangute kasutamine

Raamatupidamise vahearuaude koostamisel peab juhtkond kujundama arvamusi, andma hinnanguid ja tegema otsuseid, mis mõjutavad arvestuspõhimõtete rakendamist ja varade ja kohustuste ning tulude ja kulude väärtusi. Tegelikud tulemused võivad hinnangutest erineda.

Käesoleva lühendatud konsolideeritud vahearuaude koostamisel on lähtutud samadest juhtkonna hinnangutest, mida kasutati 31. detsembril 2011 lõppenud majandusaasta konsolideeritud raamatupidamise aastaaruande koostamisel.

### Esitusviisi muudatused

Finantsaruanded on koostatud lähtudes järjepidevuse ja võrreldavuse printsiibist, meetodikamuutuste sisu ja nende mõju on selgitatud vastavates lisades. Juhul kui finantsaruannete kirjete esitust või klassifitseerimise meetodit on muudetud, siis on vastavalt ümberklassifitseeritud ka eelmise perioodi võrreldavad näitajad.

### Konsolideeritud rahavoo aruanne

Eelnevalt esitatud vahearuannetes on konsolideeritud rahavoo aruannet alustatud ärikasumist. Juhtkonna hinnangul on rahavoogude aruande alustamine puhaskasumist täpsemalt kooskõlas IAS 7.18 nõudega ning vastab ka IFRS aruannete koostajate puhul üldlevinud praktikale, mistõttu on alates käesolevast vahearuaudest rahavoogude aruande kajastusviisi muudetud.



### Lisa 2. Pikaajalised finantsinvesteeringud

EUR '000	Investeeringud sidusettevõttesse	Muud pikaajalised finantsinvesteeringud	Kokku
<b>Saldo seisuga 31.12.2011</b>	<b>17</b>	<b>72</b>	<b>89</b>
<b>Saldo seisuga 31.12.2012</b>	<b>17</b>	<b>72</b>	<b>89</b>

Muud pikaajalised finantsinvesteeringud sisaldab investeeringuid aktsiatesse ja osalustesse, mis ei ole börsil noteeritud ning laenuõuet Selkämeren Jää Oy vastu. Aruandeperioodil teeniti finantsinvesteeringutelt 215 eurot intressitulu ja 626 eurot dividenditulu.

AS-l Premia Foods on 20% osalus sidusettevõttes AS Toidu- ja Fermentatsioonitehnoloogia Arenduskeskus (edaspidi TFTAK). AS TFTAK on Premia Foodsi partner uute tehnoloogiate ja toodete väljatöötamisel.

### Lisa 3. Kinnisvarainvesteeringud ja materiaalne põhivara

EUR '000	Kinnisvara-investeeringud	Maa ja ehitised	Masinad ja seadmed	Muu põhivara	Lõpetamata ehitis, ettemaksed	Kokku
<b>Jääkväärtus seisuga 31.12.2011</b>	<b>2 084</b>	<b>5 116</b>	<b>7 611</b>	<b>379</b>	<b>165</b>	<b>15 355</b>
Realiseerimata kursivahed	0	25	82	1	3	110
Soetatud	0	135	1 618	106	29	1 888
Ümberklassifitseeritud	0	15	108	0	-123	0
Aruandeperioodi amortisatsioonikulu	0	-396	-2 110	-119	0	-2 625
Müüdid ja mahakantud põhivara	0	0	-134	0	0	-134
<b>Saldo seisuga 31.12.2012</b>	<b>2 084</b>	<b>4 895</b>	<b>7 174</b>	<b>367</b>	<b>74</b>	<b>14 594</b>

Lisainformatsioon kapitalirendi tingimustel soetatud vara kohta on toodud lisa 5.

### Lisa 4. Immateriaalne põhivara

EUR '000	Firma-väärtus	Kliendi-lepingud	Kaubamärgid, patendid	Load ja liitumistasud	Tarkvara litsentsid	Ettemaksed	Kokku
<b>Saldo seisuga 31.12.2011</b>	<b>19 942</b>	<b>345</b>	<b>1 748</b>	<b>594</b>	<b>269</b>	<b>116</b>	<b>23 015</b>
Realiseerimata kursivahed	0	0	0	0	0	0	0
Soetatud	0	0	6	2	30	94	131
Ümberklassifitseeritud	0	0	0	2	0	-2	0
Aruandeperioodi amortisatsioonikulu	0	-345	-105	-33	-112	0	-595
<b>Saldo seisuga 31.12.2012</b>	<b>19 942</b>	<b>0</b>	<b>1 649</b>	<b>565</b>	<b>187</b>	<b>207</b>	<b>22 550</b>



## Lisa 5. Kapitalirent

EUR '000	Masinad ja seadmed	Transpordivahendid	Muu mat. põhivara	Kokku
<i>Kapitalirendi tingimustel soetatud põhivara</i>				
<b>Soetusmaksumus 31.12.12</b>	<b>436</b>	<b>1 627</b>	<b>0</b>	<b>2 063</b>
Akumuleeritud kulum 31.12.12	-198	-509	0	-707
<b>Jääkmaksumus 31.12.12</b>	<b>238</b>	<b>1 118</b>	<b>0</b>	<b>1 356</b>
<b>Soetusmaksumus 31.12.11</b>	<b>660</b>	<b>2 845</b>	<b>1</b>	<b>3 506</b>
Akumuleeritud kulum 31.12.11	-278	-1 668	0	-1 946
<b>Jääkmaksumus 31.12.11</b>	<b>382</b>	<b>1 177</b>	<b>1</b>	<b>1 560</b>
<b>Kapitalirendi kohustus 31.12.12</b>	<b>146</b>	<b>1 002</b>	<b>0</b>	<b>1 148</b>
sh makseperiood alla 1 aasta	82	281	0	363
sh makseperiood 1-5 aastat	64	721	0	785
Perioodil makstud põhiosa maksed	175	351	0	526
Aruandeperioodil makstud intressid	8	25	0	33
Keskmine aastane intressimäär	4,4%	2,9%	x	3,1%

## Lisa 6. Võlakohustused

EUR '000	31.12.2012	31.12.2011
Kapitalirendi kohustused	363	394
Arvelduskrediit	1 661	636
Investeeringislaenu	1 929	1 763
<b>Lühiajalised võlakohustused</b>	<b>3 953</b>	<b>2 793</b>
Kapitalirendi kohustused	785	440
Investeeringislaenu	10 453	8 730
<b>Pikaajalised võlakohustused</b>	<b>11 238</b>	<b>9 170</b>
sh makseperiood 1-5 aastat	11 238	9 170



Laenujäägid 31.12.2012 seisuga koos täiendava informatsiooniga intressimäärade, võetud laenude tagastuste tähtaegade ja laenude katteks panditud tagatiste kohta:

Laenuvõtja	Kreeditor	Lepingu maht	Intressimäär	Laenu tähtaeg	Laenujääk 31.12.2012 EUR'000	alla 1 aasta	1-5 aastat	Laenu tagatis
<b>Arvelduskrediit</b>								
AS Premia Foods	SEB	3 400 tuh EUR	1k EURIBOR + 1,3%	18.07.13	1 661	1 661	0	tütarettevõtete aktsiate ja osade pant, hüpoteek 14,3 milj. eur, kommerts pant 3,6 milj. eur
<b>Investeeringislaenud</b>								
AS Premia Tallinna Külmoone	Danske Bank	4 500 tuh EUR	3k EURIBOR + 0,75%	25.10.14	2 460	437	2 023	tütarettevõtte aktsiate pant, hüpoteek 5,1 milj. eur
AS Premia Foods	SEB	10 900 tuh EUR	3k EURIBOR + 1,9%	18.07.17	9 922	1 492	8 430	tütarettevõtete aktsiate ja osade pant, hüpoteek 14,3 milj. eur, kommerts pant 3,6 milj. eur
<b>Kokku</b>					<b>14 043</b>	<b>3 590</b>	<b>10 453</b>	

Efektiivsed intressimäärad on väga lähedased nominaalsetele intressimääradele. Lisaks laenudele antud tagatistele on ettevõtte väljastanud Betooni 4 rendileandjale rendimaksete katteks pangagarantii summale 609 tuhat eurot ning seadnud hüpoteegi tollimaksu 30 päevase maksetähtaja katteks Soome tolliameti kasuks summas 84 tuhat eurot.

Alates 15.oktoobrist 2012.a. on AS SEB pikaajalise laenu muutuv intressimäär seotud 3 kuu euriboriga.

26. oktoobril 2012.a. maandas ettevõtte pikaajalise investeeringislaenu ujuva intressimäära riski *Interest Rate Swap with amortization* tehinguga fikseerides 3 kuu euribori ajavahemikuks 15.01.13 kuni 17.07.17 tasemel 0,799%. Finantsinstrumendi *mark-to-market* väärtus 31.12.12 bilansipäeva seisuga oli -63 tuhat eurot, mis on kajastatud kasumiaruande mõistes finantskuluna.

18. detsembril 2012.a. kasutas AS Premia Foods AS SEB investeeringislaenu lepingust tulenevat õigust täiendava finantseeringu kasutusele võtmiseks summas 3,9 miljonit eurot.

Bilansipäevajärgselt on ettevõtte maandanud AS SEB täiendava pikaajalise investeeringislaenu ujuva intressimäära riski *Interest Rate Swap with amortization* tehinguga ning fikseerinud 3 kuu euribori ajavahemikuks 17.07.13 kuni 17.07.17 tasemel 0,785%. Vt. ka Lisa 12.

## Lisa 7. Sihtfinantseerimine

EUR '000	12k 2012	12k 2011
<b>Tulevaste perioodide tulu sihtfinantseerimisest perioodi algul</b>	<b>1 668</b>	<b>1 679</b>
Perioodi jooksul saadud sihtfinantseerimised	19	367
Valuutakursist tulenev väärtuse muutus	18	18
Perioodi jooksul tuludesse kantud	-226	-396
<b>Tulevaste perioodide tulu sihtfinantseerimisest perioodi lõpul</b>	<b>1 479</b>	<b>1 668</b>
sh tuludesse kantav osa 1 aasta jooksul	207	350
sh tuludesse kantav osa 2-19 aasta jooksul	1 272	1 318

Rootsi tütarettevõttele Överumans Fisk Ab on makstud Euroopa Liidu toetuseid, mis on tagatud kinnisvarahüpoteegiga summas 278 tuhat eurot. 31. detsembri 2012 seisuga on EL toetuste tagatud põhivara jääkväärtus 77 tuhat eurot.

2012. aasta esimesel üheksal kuul finantseeris Ettevõtluse Arendamise Sihtasutus (EAS) ASi Premia Tallinna Külmoone ISO 22000 arenduse ja sertifitseerimise projekti summas 5 tuhat eurot ning PRIA Eesti Toiduainetetööstuse Liidu projektides osalemise raames 14 tuhat eurot.



## Lisa 8. Omakapital

Seisuga 31.12.12 oli ettevõttel 38 682 860 aktsiat (31.12.2011: 38 682 860) ning 0 oma aktsiat (31.12.2011: 19 163).

06. juunil 2012 tegi Premia turutehingutena NASDAQ OMX Tallinna Börsi oma aktsiate müügitehingud, mille käigus võõrandati 19 163 aktsiat ning mille väärtuspäevaks olenevalt konkreetsest tehingust oli kas 11. juuni 2012 või 12. juuni 2012. Kõik aktsiad võõrandati turuhinnaga ning keskmiseks hinnaks kujunes 0,683 eurot aktsia kohta.

29. mail 2012 toimunud korraline üldkoosolek otsustas maksta jaotamata kasumi arvelt dividende summas 387 tuhat eurot ehk 0,01 eurot aktsia kohta ning kanda 5% AS-i Premia Foods vastava perioodi puhaskasumist, s.o. 6 500 eurot kohustuslikku reservkapitali. Dividendiõiguslike väärtupaberiomanike nimekiri fikseeriti seisuga 12. juuni 2012 kell 23.59 ning dividendide väljamakse toimus 15. juunil 2012.

2011. aastal on ettevõtte alustanud võtmetöötajate optsooniprogrammi. Finantsseisundi aruande real „Muu reserv“ on kajastatud optsooniprogrammi arvestusliku kulu kande vastaspool kooskõlas IFRS 2 toodud arvestuspõhimõtetega

### Aktsiakapitali vähendamine

29. mail 2012 toimunud korraline üldkoosolek otsustas vähendada AS-i Premia Foods aktsiakapitali alljärgnevalt:

- aktsiakapitali vähendatakse aktsia nimiväärtuse vähendamise teel 0,1 euro (10 senti) võrra, mille tulemusena on aktsia uus nimiväärtus 0,5 eurot (50 senti);
- aktsiakapitali vähendatakse kokku 3 868 286 euro võrra, mille tulemusena on aktsiakapitali uus suurus 19 341 430 eurot;
- aktsiakapitali vähendamise põhjuseks on AS-i Premia Foods kapitalstruktuuri korrigeerimine. AS-i Premia Foods aktsiakapitali vähendamine võimaldab tasakaalustada AS-i Premia Foods võõrkapitali ja omakapitali suhet ning aitab tuua AS-i Premia Foods omakapitali tootluse ja suhtarvud adekvaatsemale tasemele.

Aktsiakapitali vähendamises osalevate aktsionäride nimekiri fikseeriti seisuga 29. august 2012.a kell 23.59. Aktsiakapitali vähendamine väljamaksed aktsionäridele summas 0,1 eurot (10 senti) aktsia kohta teostati 20. detsembril .2012.

Seoses aktsiakapitali vähendamisega (nagu ülal kirjeldatud), muudeti ka AS-i Premia Foods põhikirja ulatuses, milles see oli vajalik vähendatud aktsia nimiväärtuse kajastamiseks. Põhikirja uus versioon ja aktsiakapitali vähendamine registreeriti äriregistris 3. septembril 2012. a. Põhikirja uus versioon on kättesaadav AS-i Premia Foods kodulehel ([www.premiafoods.eu](http://www.premiafoods.eu)).

Tava puhaskasumi arvutamisel aktsia kohta on aluseks võetud emettevõtte aktsionäridele kuuluv perioodi puhaskasum ja lihtaktsiate kaalutud keskmine arv.

	4.kv 2012	4.kv 2011	12k 2012	12k 2011
Aruandeperioodi puhaskasum EUR '000	-597	-1 253	90	-554
Keskmine aktsiate arv (tuhat tk)	38 683	38 664	38 674	38 664
Tava puhaskasum aktsia kohta (€)	-0,02	-0,03	0,00	-0,01
Lahustatud puhaskasum aktsia kohta (€)	-0,02	-0,03	0,00	-0,01

## Lisa 9. Segmendiaruandlus

Grupi segmendid on määratletud emettevõtte juhatuse poolt jälgitavatest ja analüüsitavatest aruannetest lähtuvalt. Emaettevõtte juhatus jälgib finantstulemusi nii ärivaldkondade kui geograafiliste piirkondade lõikes. Grupi juhtkonna jaoks on finantstulemuste jälgimisel ja vahendite eraldamisel olulisema kaaluga informatsiooniks aruanded ärivaldkondade lõikes, seega on see jaotus aluseks ärisegmentide määratlemisel.

Grupi ärisegmentideks on alljärgnevad ärivaldkonnad:

Kala – kalakasvatus, kala ja kalatoodete tootmine ja hulgimüük;

Jäätis – jäätise tootmine ja hulgimüük;

Külmkaup – sügavkülmutatud toidukaupade hulgimüük;

Muud segmendid – muude tegevuste hulka kuuluvad logistikateenuste osutamine, muude teenuste ja kaupade-ja materjalide müük. Muud tegevusalad on Grupi seisukohalt väheolulised ja ükski neist ei moodusta eraldiseisvat ärisegmenti.

Jäätise ja külmutatud toiduainete aruandlussegmentide vahel esineb suhteliselt kõrge integratsioonitase. See integratsioon hõlmab ühist turustamist, müüki ja turundusteenuseid.




**Teisene segment: Premia Foods-i müügikäibe jagunemine geograafiliste turgude lõikes:**

EUR '000	4.kv 2012	4.kv 2011	12k 2012	12k 2011
Soome	8 169	9 180	29 039	31 776
Eesti	5 800	5 751	25 627	25 188
Läti	2 842	2 295	12 674	11 657
Leedu	1 730	1 514	10 168	9 637
Venemaa	1 050	1 143	8 680	9 842
Muu	5	105	195	190
<b>Kokku</b>	<b>19 596</b>	<b>19 988</b>	<b>86 384</b>	<b>88 290</b>

Emaettevõtte juhatus hindab ärisegmentide tulemusi Grupivälise müügitulu ja ärikasumi näitajate alusel. Juhtkond jälgib teisele mõõdikuna ka EBITDAd (kasum enne finants-, maksu-, ning põhivara kulumi- ja väärtuse languse kulusid) ja EBITDAd äritegevusest (EBITDA enne kalavarude ümberhindlust ja ühekordseid tuluseid/kulusid). Nimetatud finantsnäitajad on esitatud alljärgnevas tabelites.

Ärisegmentide tulud ja kulud sisaldavad segmenti poolt otseselt genereeritud tuluseid ja kulusid. Jäätise ja külma kauba segmentide vahel allokeeritakse integreeritud kulud (turundus- ja müügikulud, üldhalduskulud ja muud äritulud- ja kulud) vastavate segmentide konsolideerimata müügitulude osakaaludele. Segmentidele ei jagata emaettevõtte kulusid (Grupi üldjuhtimise kulusid) ning immateriaalse põhivara amortisatsiooni.

Grupi segmentide vahelised tehingud on juhtkonna hinnangul toimunud turuhindades ja –tingimustel.

**Esmane segment**

4.kv 2012, EUR '000	Kala	Jäätis	Külmkaup	Muud	Elim.	Kokku
Kontserniväline müügitulu	10 096	2 975	5 894	631	0	19 596
Segmentidevaheline tulu	0	0	0	7	-7	0
<b>Segmenti müügitulu</b>	<b>10 096</b>	<b>2 975</b>	<b>5 894</b>	<b>638</b>	<b>-7</b>	<b>19 596</b>
Segmenti EBITDA äritegevusest	1 279	-608	-330	34	0	376
Jaotamata EBITDA äritegevusest						-65
<b>EBITDA äritegevusest kokku</b>						<b>310</b>
Segmenti EBITDA	1 125	-608	-330	34	0	222
Jaotamata EBITDA						-65
<b>EBITDA kokku</b>						<b>157</b>
Segmenti ärikasum	877	-843	-506	24	0	-448
Jaotamata ärikasum						-110
<b>Ärikasum kokku</b>						<b>-558</b>
<b>4.kv 2011, EUR '000</b>	<b>Kala</b>	<b>Jäätis</b>	<b>Külmkaup</b>	<b>Muud</b>	<b>Elim.</b>	<b>Kokku</b>
Kontserniväline müügitulu	11 159	3 174	5 085	570	0	19 988
Segmentidevaheline tulu	0	0	0	0	0	0
<b>Segmenti müügitulu</b>	<b>11 159</b>	<b>3 174</b>	<b>5 085</b>	<b>570</b>	<b>0</b>	<b>19 988</b>
Segmenti EBITDA äritegevusest	1 697	-885	-376	-272	0	164
Jaotamata EBITDA äritegevusest						298
<b>EBITDA äritegevusest kokku</b>						<b>462</b>
Segmenti EBITDA	1 307	-916	-376	-272	0	-257
Jaotamata EBITDA						298
<b>EBITDA kokku</b>						<b>41</b>
Segmenti ärikasum	952	-1 274	-566	-285	0	-1 174
Jaotamata ärikasum						149
<b>Ärikasum kokku</b>						<b>-1 025</b>



12k 2012, EUR '000	Kala	Jäätis	Külmkaup	Muud	Elim.	Kokku
Kontserniväline müügitulu	34 250	27 410	22 431	2 293	0	86 384
Segmentidevaheline tulu	0	0	2	24	-26	0
<b>Segmenti müügitulu</b>	<b>34 250</b>	<b>27 410</b>	<b>22 433</b>	<b>2 317</b>	<b>-26</b>	<b>86 384</b>
Segmenti EBITDA äritegevusest	3 343	2 377	-342	119	0	5 498
Jaotamata EBITDA äritegevusest						-332
<b>EBITDA äritegevusest kokku</b>						<b>5 166</b>
Segmenti EBITDA	1 516	2 377	-342	119	0	3 671
Jaotamata EBITDA						-332
<b>EBITDA kokku</b>						<b>3 339</b>
Segmenti ärikasum	565	1 255	-935	87	0	972
Jaotamata ärikasum						-852
<b>Ärikasum kokku</b>						<b>120</b>

12k 2011, EUR '000	Kala	Jäätis	Külmkaup	Muud	Elim.	Kokku
Kontserniväline müügitulu	36 938	28 845	20 630	1 877	0	88 290
Segmentidevaheline tulu	0	0	2	17	-19	0
<b>Segmenti müügitulu</b>	<b>36 938</b>	<b>28 845</b>	<b>20 632</b>	<b>1 894</b>	<b>-19</b>	<b>88 290</b>
Segmenti EBITDA äritegevusest	3 805	2 578	-308	125	0	6 200
Jaotamata EBITDA äritegevusest						-508
<b>EBITDA äritegevusest kokku</b>						<b>5 692</b>
Segmenti EBITDA	3 346	1 481	-308	125	0	4 644
Jaotamata EBITDA						-508
<b>EBITDA kokku</b>						<b>4 136</b>
Segmenti ärikasum	2 148	-41	-937	91	0	1 260
Jaotamata ärikasum						-1 089
<b>Ärikasum kokku</b>						<b>171</b>

#### Lisa 10. Tütarettevõtted

Tütarettevõtja	Asukoha-riik	Osalus		Tegevusala	Omanik
		31.12.2012	31.12.2011		
Saaremere Kala AS	Eesti	100%	100%	Kalaettevõtete Grupi valdusfirma	Premia Foods AS
Vettel OÜ	Eesti	100%	100%	Kalatoodete tootmine	Saaremere Kala AS
GourmetHouse OÜ	Eesti	100%	100%	Kalatoodete müük	Saaremere Kala AS
AS Premia Tallinna Külkhoone	Eesti	100%	100%	Jäätise tootmine, külmkauba ja jäätise müük	AB Premia KPC
AB Premia KPC	Leedu	100%	100%	Jäätise ja külmkauba müük	Premia Foods AS
Heimon Kala Oy	Soome	100%	100%	Kalakasvatuse, kalatoodete tootmine ja müük	Saaremere Kala AS
Överumans Fisk Ab	Rootsi	100%	100%	Kalakasvatuse ja müük	Heimon Kala Oy
SIA F.F.L.S.	Läti	x	100%	Valdusfirma	AS Premia Tallinna Külkhoone
AS Premia FFL	Läti	100%	100%	Jäätise ja külmkauba müük	AS Premia Tallinna Külkhoone
OOO Hladokombinat No 1	Venemaa	100%	100%	Jäätise tootmine, külmkauba ja jäätise müük	Premia Foods AS
OOO Hladomagia	Venemaa	100%	100%	Valdusfirma	Premia Foods AS

29. märtsil 2012.a. viidi lõpule tütarettevõtete SIA F.F.L.S. ja AS Premia FFL ühinemine. Ühinemislepingu kohaselt oli AS Premia FFL ühendavaks ühinguks ning SIA F.F.L.S. ühendatavaks ühinguks. Ühinemise käigus anti kogu SIA F.F.L.S. vara



täielikult üle AS-le Premia FFL ning SIA F.F.L.S. loeti lõppenuks pärast ühinemise lõpuleviimist. SIA F.F.L.S. oli valdusettevõtte, millel puudus iseseisvat majandustegevust. Kavandatava ühinemise eesmärk oli Premia Grupi struktuuri selgemaks, loogilisemaks ja läbipaistvamaks muutmine.

#### Lisa 11. Tehingud seotud osapooltega

Ettevõtte loeb osapooli seotuks juhul, kui ühel osapoolel on kontroll teise osapoole üle või oluline mõju teise osapoole äriolulistele otsustele.

Seotud osapooled on:

- olulist mõju omavad aktsionärid (Premia Foodsi suurim aktsionär on rahvusvaheline investeerimisfond Amber Trust II S.C.A)
- nõukogu liikmed ja kõikide Grupi ettevõtete juhatuse liikmed
- eelpool loetletud isikute lähisugulased ja nendega seotud ettevõtted

Grupi nõuete ja kohustuste saldod seotud osapooltega olid bilansipäeva seisuga järgmised:

Ettevõtte	Deebitor	Märkused	Nõue seisuga 31.12.12 EUR '000	Nõue seisuga 31.12.11 EUR '000
Vettel OÜ	Nõukogu- ja juhatuse liikmetega seotud ettevõtted	Muud nõuded	16	-
Heimon Kala Oy		Muud nõuded	-	2
	<b>Kokku</b>		<b>16</b>	<b>2</b>

Ettevõtte	Deebitor	Märkused	Võlg seisuga 31.12.12 EUR '000	Võlg seisuga 31.12.11 EUR '000
Premia Foods AS	Nõukogu- ja juhatuse liikmetega seotud ettevõtted	Võlad hankijatele	8	8
Premia Foods AS		Muud võlad	-	1
Heimon Kala Oy		Võlad hankijatele	3	-
Vettel OÜ		Võlad hankijatele	1	1
	<b>Kokku</b>		<b>12</b>	<b>10</b>

Seotud osapoolte vastu olevaid nõudeid ei ole alla hinnatud.

Grupi ulatuses on aruandeaastal teostatud ostu- ja müügitehinguid seotud osapooltega järgnevatel mahtudes:

Osapoole nimi EUR '000	Tehingu liik	12k 2012 Ost	12k 2012 Müük	12k 2011 Ost	12k 2011 Müük
Nõukogu- ja juhatuse liikmetega seotud ettevõtted	teenused	106	3	75	2
	põhivara	2	15	-	-
	<b>Kokku</b>	<b>108</b>	<b>18</b>	<b>75</b>	<b>2</b>

Kõik seotud osapoolte vahelised tehingud on juhtkonna hinnangul teostatud turuhindades ja -tingimustel.



AS-i Premia Foods ja selle tütarettevõtete juhatuste ja nõukogu liikmete ning teiste juhtkonna võtmeisikutele arvestati hüvitisi koos tööjõumaksudega alljärgnevalt:

	12k 2012 EUR '000	12k 2011 EUR '000
Lühiajalised hüvitised	940	961
<b>Kokku</b>	<b>940</b>	<b>961</b>

Juhatus ja nõukogu liikmed ettevõttelt pensioniga seotud õigusi ei saa. Juhatusel on õigus saada lahkumishüvitist. Maksimaalne kulu lahkumishüvitise maksmisest koos maksudega on 104 tuhat eurot.

## Lisa 12. Bilansipäevajärgsed sündmused

### Laenu baasintressi muutmine ja intressiriski maandamine

7. jaanuaril 2013.a. maandas ettevõtte pikaajalise investeerimislaenu detsembris lisandunud osa ujuva intressimäära riski *Interest Rate Swap with amortization* tehinguga fikseerides 3 kuu euribori ajavahemikuks 17.07.13 kuni 17.07.17 tasemel 0,785%.

**JUHATUSE KINNITUS 2012. AASTA 4. KVARTALI JA 12 KUU KONSOLIDEERITUD VAHEARUANDELE**

Juhatus kinnitab lehekülgedel 4 kuni 28 esitatud AS-i Premia Foods ja tema tütarettevõtete (koos „Grupp“) 2012. aasta 4. kvartali ja 12 kuu konsolideeritud vahearuanne koostamise õigsust ja täielikkust ning kinnitab oma parimas teadmises, et:

- konsolideeritud vahearuanne tegevusaruanne annab õige ja õiglase ülevaate Grupi äritegevuse arengust ja tulemustest ning finantsseisundist ning sisaldab peamiste riskide ja kahtluste kirjeldust;
- konsolideeritud vahearuanne koostamisel rakendatud põhimõtted on kooskõlas rahvusvahelise finantsaruandluse standardiga (IFRS) IAS 34 „Vahefinantsaruandlus“, nagu see on vastu võetud Euroopa Liidu poolt;
- konsolideeritud auditeerimata vahearuanne kajastab õigesti ja õiglaselt Grupi varasid, kohustusi, finantsseisundit, majandustulemust ja rahavoogusid;
- AS Premia Foods ja selle tütarettevõtted on jätkuvalt tegutsevad.

Juhatusesimees	Kuldar Leis	allkirjastatud digitaalselt	19. veebruar 2013
Juhatuseliige	Silver Kaur	allkirjastatud digitaalselt	19. veebruar 2013
Juhatuseliige	Katre Kõvask	allkirjastatud digitaalselt	19. veebruar 2013