

Informationen är sådan som Cardo ska offentliggöra enligt svensk lag om värdepappersmarknaden och/eller lagen om handel med finansiella instrument. Informationen lämnades för offentliggörande den 9 maj kl 11.15.

ORDERINGÅNG I LINJE MED FÖREGÅENDE ÅR

- Orderingsång: 2.440 MSEK (2.410)
- Nettoomsättning: 2.101 MSEK (2.079)
- Rörelseresultat: 85 MSEK (18)
- Resultat efter skatt: 52 MSEK (0)
- Resultat per aktie efter skatt: 1:73 SEK (0)

Första kvartalet visar en orderingsång och nettoomsättning i linje med föregående år. Första kvartalet 2007 var mycket starkt med en ökning av orderingsången på 18%.

Orderingsången i Asia Pacific samt östra Europa och Skandinavien var fortsatt god. Service utvecklades positivt för samtliga B2B-divisioner.

För att stärka marginalerna har fortsatta prishöjningar inom främst Door & Logistics Solutions genomförts under kvartalet. Rörelseresultatet har påverkats med -8 MSEK på grund av den svaga US-dollar.

Efter att ha utvärderat ett antal alternativ för avyttring av Residential Garage Doors har Cardo beslutat att behålla divisionen.

RESULTAT I SAMMANDRAG

	KVARTAL 1		
	2008	2007	Δ%
ORDERINGÅNG, MSEK	2.440	2.410	1 ¹⁾
NETTOOMSÄTTNING, MSEK	2.101	2.079	0 ¹⁾
RÖRELSERESULTAT, MSEK	85	101 ²⁾	
RÖRELSEMARGINAL, %	4,1	4,9 ²⁾	

1) Justerat för valutakurseffekter.

2) Exklusive kostnader för omstrukturering av produktionsstruktur om 83 MSEK.

KONCERNEN

RESULTATRÄKNING I SAMMANDRAG

MSEK	KVARTAL 1		RULLANDE 12 MÅN	HELÅR
	2008	2007	APRIL 2007- MARS 2008	2007
NETTOOMSÄTTNING	2.101	2.079	9.330	9.308
KOSTNAD FÖR SÅLDA VAROR	-1.443	-1.506	-6.410	-6.473
BRUTTORESULTAT	658	573	2.920	2.835
FÖRSÄLJNINGS- OCH ADMINISTRATIONS-KOSTNADER	-573	-555	-2.230	-2.212
ÖVRIGA RÖRELSEINTÄKTER OCH RÖRELSEKOSTNADER - NETTO	-	-	-209 ²⁾	-209 ²⁾
RÖRELSERESULTAT ¹⁾	85	18³⁾	481³⁾	414³⁾
OMVÄRDERING FINANSIELLA INSTRUMENT	5	-8	7	-6
FINANSIELLA POSTER	-18	-10	-73	-65
RESULTAT EFTER FINANSIELLA POSTER	72	0	415	343
SKATT	-20	-	-193	-173
PERIODENS RESULTAT	52	0	222	170
RESULTAT PER AKTIE, SEK	1:73	0:00	7:40	5:67
RESULTAT PER AKTIE EXKL. JÄMFÖRELSESTÖRANDE POSTER, SEK	1:73	1:70	14:86	14:83
ANTAL AKTIER, TUSENTAL	30.000	30.000	30.000	30.000
1) Rörelseresultatet har belastats med avskrivningar uppgående till	50	50	201	201
2) Inkluderar nedskrivning av goodwill hänförlig till divisionen Residential Garage Doors om 210 MSEK.				
3) I rörelseresultatet för helåret 2007 ingår kostnader om 107 MSEK avseende omstrukturering av produktionsstrukturen inom divisionen Door & Logistics Solutions. Omstruktureringens kostnader ingår med 97 MSEK i kostnad för sålda varor och med 10 MSEK i försäljnings- och administrationskostnader. Av detta avsåg 83 MSEK första kvartalet 2007, varav 81 MSEK i kostnad sålda varor och 2 MSEK i försäljnings- och administrationskostnader. För perioden april 2007 - mars 2008 uppgår dessa omstruktureringens kostnader därmed till 24 MSEK varav 16 MSEK i kostnad sålda varor och 8 MSEK i försäljnings- och administrationskostnader.				

ORDERINGÅNG, NETTOOMSÄTTNING OCH RESULTAT

Första kvartalet 2008

Orderingången uppgick under första kvartalet till 2.440 MSEK (2.410), en ökning med 1% efter justering för valutakurseffekter. Orderingången ökade inom samtliga divisioner utom för Door & Logistics Solutions.

Nettoomsättningen uppgick till 2.101 MSEK (2.079), vilket är oförändrat jämfört med föregående år efter justering för valutakurseffekter.

Rörelseresultatet har påverkats med -8 MSEK på grund av den svaga US-dollar. Höga råmaterialpriser inom främst divisionen Door & Logistics Solutions samt lägre volym och förändrad produktmix inom Pulp & Paper Solutions hade också påverkan på rörelseresultatet.

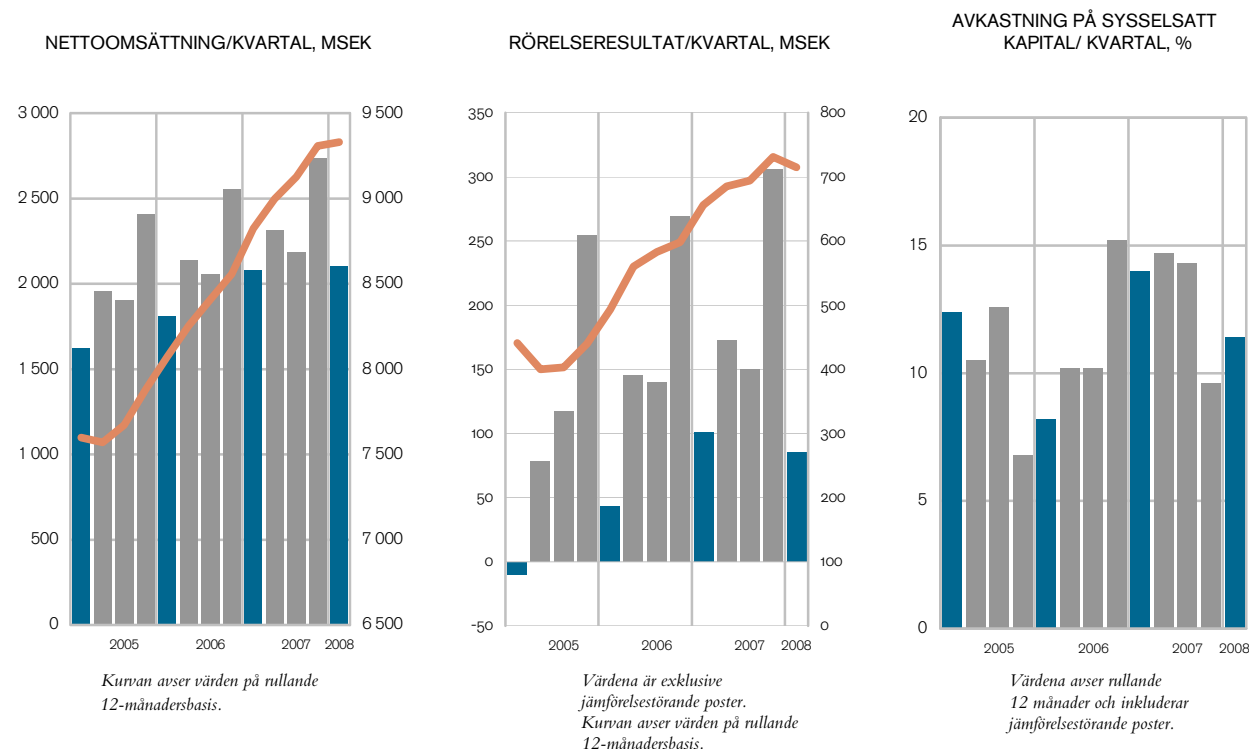
LIKVIDITET OCH FINANSIERING

Koncernens likvida medel var vid utgången av mars 248 MSEK (227) mot 272 MSEK vid årets början. Därtill kommer outnyttjade kreditfaciliteter med ca 1,1 miljarder SEK (ca 1,4).

Koncernens bruttoinvesteringar, exklusive företagsförvärv, uppgick till 46 MSEK (41). Nettoskuldssättningen uppgick vid utgången av mars till 1.095 MSEK (982).

Det egna kapitalet uppgick till 2.959 MSEK (3.060), vilket motsvarar 98:64 SEK (102:00) per aktie. Koncernens soliditet var vid utgången av mars 47,3% (48,7).

NYCKELTAL PER KVARTAL



ÖVRIGT

OMPRÖVNING AV ENGAGEMANG I RESIDENTIAL GARAGE DOORS

Under 2006 och 2007 har ett genomgripande och framgångsrikt arbete gjorts för att vända Residential Garage Doors negativa utveckling. Rörelseresultatet ökade under 2007 från 16 till 31 MSEK. Efter att ha utvärderat ett antal alternativ för avyttring har Cardo beslutat att behålla divisionen.

FÖRÄNDRAD SÄLJORGANISATION FÖR PULP & PAPER SOLUTIONS I ASIEN

Divisionen Pulp & Paper Solutions verksamhet i Asien avseende Scanpump ingår från den första januari 2008 i divisionen Wastewater Technology Solutions. Detta innebär en förändring av rapporteringen av nettoomsättning och rörelseresultat per division. Jämförelsesiffror i delårsrapporten har justerats så att de är i enlighet med den nya organisationen. Lorentzen & Wettres verksamhet i Asien är fortsatt en del av Pulp & Paper Solutions. Ytterligare jämförelsesiffror finns på Cardos webbplats www.cardo.com.

PERSONAL

Medelantalet anställda i koncernen var 6.221 (5.938).

ÅTERKÖP AV AKTIER

Vid ordinarie årsstämma 2008 i Cardo AB togs beslut om att bemyndiga styrelsen att före nästa ordinarie årsstämma förvärva högst så många egna aktier att bolagets innehav vid var tid inte överstiger 10% av samtliga aktier i bolaget. Syftet med återköpet är att ge styrelsen möjlighet att under perioden fram till nästa årsstämma justera bolagets kapitalstruktur. Styrelsen har hittills inte tagit beslut om att utnyttja bemyndigandet och således har inga återköp gjorts.

RISKER OCH OSÄKERHETSFAKTORER

Cardo är som internationell koncern exponerat för olika risker vilket påverkar möjligheterna att nå de uppsatta målen. Det rör sig om operationella risker, såsom risk att höjda priser på råvaror och andra insatsvaror inte fullt går att föra vidare till kundledet, risk att konkurrenssituationen i övrigt påverkar prisnivåer och försäljningsvolymerna samt risk att konjunkturutveckling på de marknader där koncernen verkar inte är stabil. Det rör sig även om finansiella risker, såsom valutarisker, ränterisker, finansieringsrisker och kreditrisker. I årsredovisningen 2007 på sidorna 36 och 37 samt i förvaltningsberättelsen på sidan 40 beskrivs ovanstående risker mer utförligt samt hur Cardo agerar för att hantera riskerna. Inga väsentliga risker bedöms ha tillkommit utöver dem som beskrivs i årsredovisningen.

REDOVISNINGSPRINCIPER

Cardokoncernen tillämpar International Financial Reporting Standards (IFRS), sådana de godkänts av EU-kommissionen. Denna rapport är därmed upprättad enligt IAS 34 Delårsrapportering. Detta innebär även att kraven som ställs i Redovisningsrådets rekommendation RR 31 Delårsrapportering för koncerner samt innehållskraven för delårsrapporter i Årsredovisningslagen är uppfyllda.

Från och med första januari 2008 har organisationen i Asien förändrats vilket påverkar segmentsredovisningen. Se ytterligare information under avsnittet Förändrad säljorganisation för Pulp & Paper Solutions i Asien på sidan 3.

Moderbolaget finansiella rapportering är upprättad i enlighet med Årsredovisningslagen och Rådet för finansiell rapporterings rekommendation RFR 2.1 Redovisning för juridiska personer.

I övrigt har samma redovisningsprinciper använts i delårsrapporten som i senaste årsredovisningen för både koncernen och moderbolaget. I årsredovisningen redogörs även för hur kommande förändringar av IFRS bedöms påverka den finansiella rapporteringen från och med 2009.

MODERBOLAGET

Moderbolagets resultat efter finansiella poster uppgick till -5 MSEK (-1), bruttoinvesteringarna till 0 MSEK (0) och de likvida medlen till 0 MSEK (0). Moderbolagets resultat- och balansräkning presenteras i sammandrag på sidan 14.

DOOR & LOGISTICS SOLUTIONS

Första kvartalet 2008

Orderingången uppgick till 1.167 MSEK (1.177), en minskning med 2% jämfört med föregående år justerat för valutakurseffekter. För att stärka bruttomarginalen har ytterligare prishöjningar genomförts under första kvartalet. Dessa åtgärder har haft viss negativ påverkan på orderingången. Service visar fortsatt god utveckling. Utvecklingen inom segmentet Airports & Shipyards var positiv men senarelagda projekt påverkade orderingången i främst USA.

Nettoomsättningen uppgick till 1.043 MSEK (1.041), en minskning med 1% justerat för valutakurseffekter.

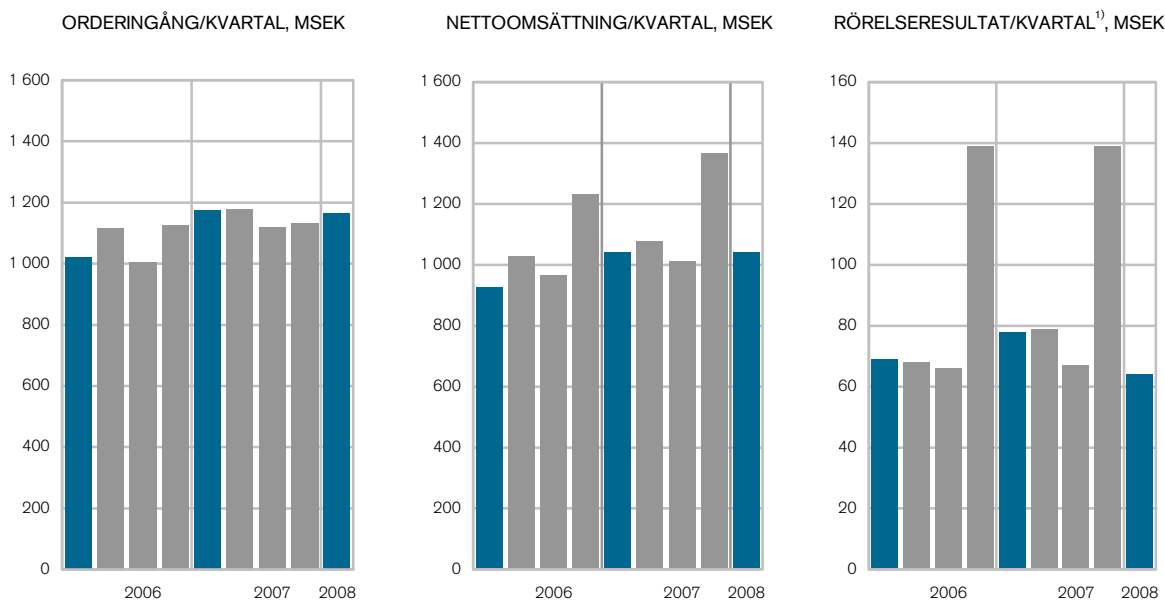
Rörelseresultatet uppgick till 64 MSEK (78, exklusive omstruktureringskostnader).

SAMMANDRAG

	KVARTAL 1		
	2008	2007	Δ%
ORDERINGÅNG, MSEK	1.167	1.177	-2 ¹⁾
NETTOOMSÄTTNING, MSEK	1.043	1.041	-1 ¹⁾
RÖRELSERESULTAT, MSEK	64	78 ²⁾	
RÖRELSEMARGINAL, %	6,1	7,5 ²⁾	

1) Justerat för valutakurseffekter.

2) Exklusive kostnader för omstrukturering av produktionsstruktur om 83 MSEK.



1) Exklusive omstruktureringskostnader.

WASTEWATER TECHNOLOGY SOLUTIONS

Första kvartalet 2008

Orderingången uppgick till 742 MSEK (712), en ökning med 3% jämfört med föregående år justerat för valutakurseffekter. Första kvartalet innebar god aktivitet på de flesta marknader. Orderingången i östra Europa samt Asia Pacific utvecklades speciellt positivt. Utvecklingen inom service var god under perioden. Den nordamerikanska byggmarknaden är fortsatt svag men första kvartalet visar ökad orderingång inom segmenten vattenreningsapplikationer och pumpstationer i USA.

Nettoomsättningen uppgick till 641 MSEK (602), en ökning med 6% justerat för valutakurseffekter.

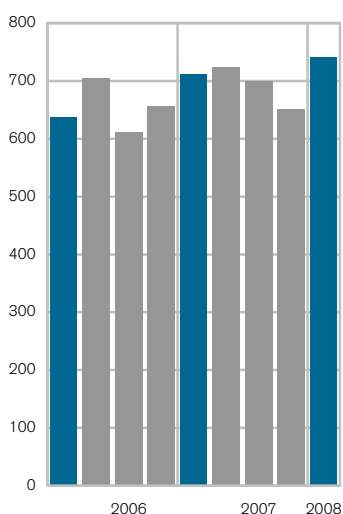
Rörelseresultatet uppgick till 48 MSEK (46).

SAMMANDRAG

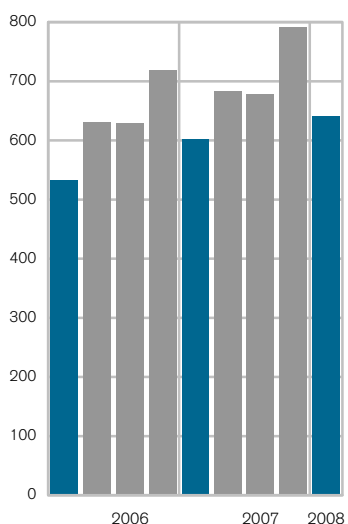
	KVARTAL 1		
	2008	2007	Δ%
ORDERINGÅNG, MSEK	742	712	3 ¹⁾
NETTOOMSÄTTNING, MSEK	641	602	6 ¹⁾
RÖRELSERESULTAT, MSEK	48	46	
RÖRELSEMARGINAL, %	7,6	7,6	

1) Justerat för valutakurseffekter.

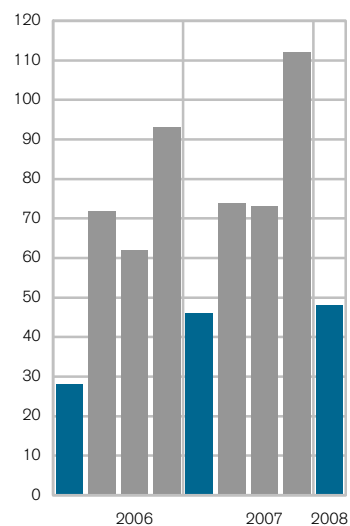
ORDERINGÅNG/KVARTAL, MSEK



NETTOOMSÄTTNING/KVARTAL, MSEK



RÖRELSERESULTAT/KVARTAL, MSEK



PULP & PAPER SOLUTIONS

Första kvartalet 2008

Orderingången uppgick till 234 MSEK (223), en ökning med 5% jämfört med föregående år justerat för valutakurseffekter. I jämförelse med föregående års starka första kvartal utvecklades de flesta marknader fortsatt positivt med undantag för Latinamerika. Utvecklingen inom Scanpump avseende både produkter och service var god.

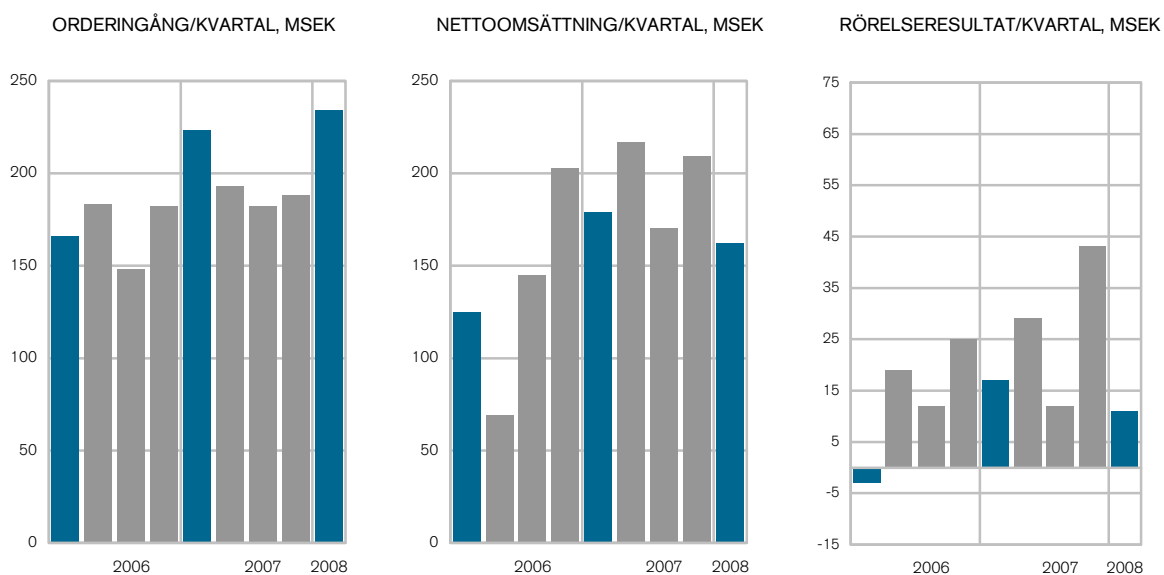
Nettoomsättningen uppgick till 162 MSEK (179), en minskning med 9% justerat för valutakurseffekter.

Rörelseresultatet uppgick till 11 MSEK (17). Lägre volym samt förändrad produktmix påverkade rörelseresultatet negativt i jämförelse med motsvarande period föregående år.

SAMMANDRAG

	KVARTAL 1		
	2008	2007	Δ%
ORDERINGÅNG, MSEK	234	223	5 ¹⁾
NETTOOMSÄTTNING, MSEK	162	179	-9 ¹⁾
RÖRELSERESULTAT, MSEK	11	17	
RÖRELSEMARGINAL, %	6,9	9,7	

1) Justerat för valutakurseffekter.



RESIDENTIAL GARAGE DOORS

Första kvartalet 2008

Orderingången uppgick till 305 MSEK (303), en ökning med 1% jämfört med föregående år justerat för valutakurseffekter. Utvecklingen i Tyskland har varit positiv under första kvartalet. Utbyggnaden av återförsäljarnätet fortsatte under kvartalet.

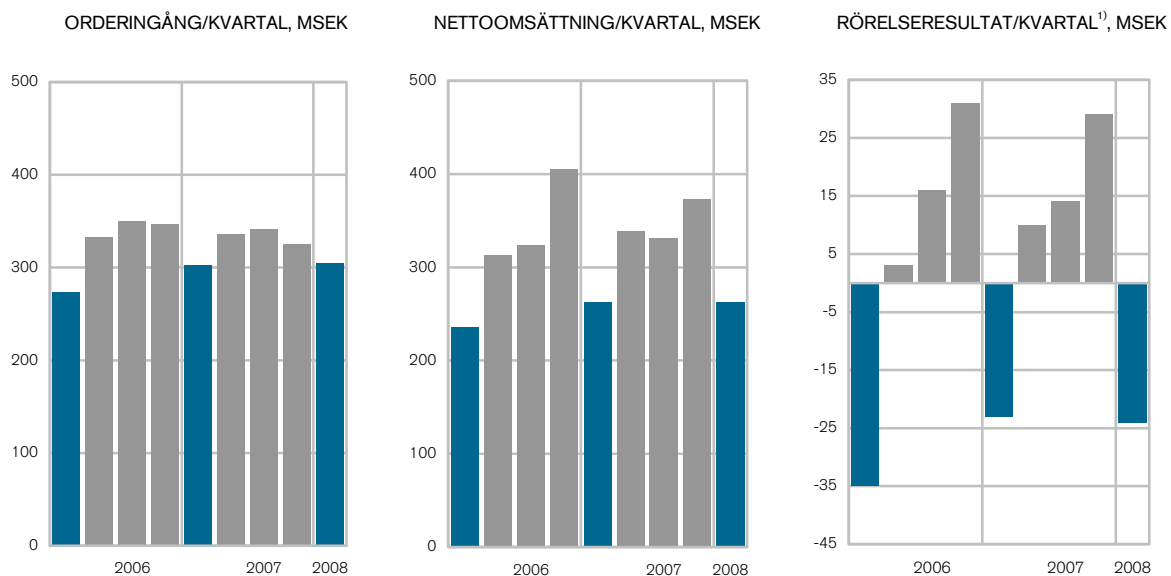
Nettoomsättningen uppgick till 262 MSEK (262), en ökning med 1% justerat för valutakurseffekter.

Rörelseresultatet uppgick till -24 MSEK (-23).

SAMMANDRAG

	KVARTAL 1		
	2008	2007	Δ%
ORDERINGÅNG, MSEK	305	303	1 ¹⁾
NETTOOMSÄTTNING, MSEK	262	262	1 ¹⁾
RÖRELSERESULTAT, MSEK	-24	-23	
RÖRELSEMARGINAL, %	-9,3	-8,8	

1) Justerat för valutakurseffekter.



1) Exklusive nedskrivning av goodwill.

Malmö den 9 maj 2008

Cardo AB (publ)

Peter Aru
VD och koncernchef

Denna rapport har ej varit föremål för särskild granskning av företagets revisorer.

För ytterligare information kontakta:

Peter Aru, VD och koncernchef, tel 040-35 04 53

Ulf Liljedahl, CFO, tel 040-35 04 42

Maria Bergving, kommunikationsdirektör, tel 040-35 04 25, 070-602 61 81, maria.bergving@cardo.com

Inbjudan till telefonkonferens idag den 9 maj kl 13.00

Cardos VD och koncernchef Peter Aru kommenterar delårsrapporten vid en telefonkonferens idag kl 13.00. Det finns möjlighet att medverka och ställa frågor via telefonnummer 08-535 264 58. Konferensen kan även följas via webcast på www.cardo.com eller www.financialhearings.com. Här kan man även lyssna och se presentationsbilderna i efterhand. Konferensen hålls på svenska.

Kalender 2008

Delårsrapport januari - juni

13 augusti

Delårsrapport januari - september

12 november

Bokslutskommuniké 2008

5 februari 2009

Cardo är en internationell koncern med ledande varumärken, som erbjuder lösningar med kvalitetsprodukter, hög servicenivå och stort applikationskunskande till industriella kunder. Koncernen har starka positioner på marknaderna för port- och logistiksystem, teknik för avloppsvattenrening, system för massa- och pappersindustri samt garageportar. Verksamheten bedrivs i divisionerna Door & Logistics Solutions, Wastewater Technology Solutions, Pulp & Paper Solutions och Residential Garage Doors. Koncernen har omkring 6.000 anställda i drygt 30 länder och en omsättning på cirka 9,5 miljarder kronor. Huvudkontoret finns i Malmö.

ORDERINGÅNG, NETTOOMSÄTTNING, RÖRELSERESULTAT OCH RÖRELSEMARGINAL PER DIVISION

MSEK	KVARTAL 1		RULLANDE 12M	HELÅR
	2008	2007	APRIL 2007- MARS 2008	2007
ORDERINGÅNG				
DOOR & LOGISTICS SOLUTIONS	1.167	1.177	4.598	4.608
WASTEWATER TECHNOLOGY SOLUTIONS	742	712	2.818	2.788
PULP & PAPER SOLUTIONS	234	223	797	786
RESIDENTIAL GARAGE DOORS	305	303	1.307	1.305
ELIMINERING AV INTERNA ORDER	-8	-5	-31	-28
KONCERNEN	2.440	2.410	9.489	9.459
NETTOOMSÄTTNING				
DOOR & LOGISTICS SOLUTIONS	1.043	1.041	4.501	4.499
WASTEWATER TECHNOLOGY SOLUTIONS	641	602	2.794	2.755
PULP & PAPER SOLUTIONS	162	179	759	776
RESIDENTIAL GARAGE DOORS	262	262	1.305	1.305
ELIMINERING AV INTERNFÖRSÄLJNING	-7	-5	-29	-27
KONCERNEN	2.101	2.079	9.330	9.308
RÖRELSERESULTAT				
DOOR & LOGISTICS SOLUTIONS	64	78	350	364
WASTEWATER TECHNOLOGY SOLUTIONS	48	46	306	304
PULP & PAPER SOLUTIONS	11	17	96	102
RESIDENTIAL GARAGE DOORS	-24	-23	30	31
ÖVRIGT ¹⁾	-14	-17	-67	-70
NEDSKRIVNING AV GOODWILL	-	-	-210 ²⁾	-210 ²⁾
OMSTRUKTURERINGSKOSTNADER	-	-83 ³⁾	-24 ³⁾	-107 ³⁾
KONCERNEN	85	18	481	414
RÖRELSEMARGINAL				
DOOR & LOGISTICS SOLUTIONS	6,1%	7,5%	7,8%	8,1%
WASTEWATER TECHNOLOGY SOLUTIONS	7,6%	7,6%	11,0%	11,0%
PULP & PAPER SOLUTIONS	6,9%	9,7%	12,7%	13,2%
RESIDENTIAL GARAGE DOORS	-9,3%	-8,8%	2,3%	2,3%
KONCERNEN EXKL JÄMFÖRELSESTÖRANDE POSTER	4,1%	4,9%	7,7%	7,9%
KONCERNEN INKL JÄMFÖRELSESTÖRANDE POSTER	4,1%	0,9%	5,2%	4,4%

¹⁾ Består av moderbolaget, övriga centrala bolag samt koncernjusteringar.

²⁾ Nedskrivning av goodwill hänförlig till divisionen Residential Garage Doors.

³⁾ Avser kostnader relaterat till omstrukturering av produktionsstrukturen inom divisionen Door & Logistics Solutions.

KONCERNENS BALANSRÄKNING I SAMMANDRAG

MSEK	PERIODENS SLUT	
	2008-03-31	2007-12-31
TILLGÅNGAR		
IMMATERIELLA ANLÄGGNINGSTILLGÅNGAR	939	966
MATERIELLA ANLÄGGNINGSTILLGÅNGAR	946	965
FINANSIELLA ANLÄGGNINGSTILLGÅNGAR	295	318
VARULAGER	1.394	1.314
KORTFRISTIGA FORDRINGAR	2.428	2.631
LIKVIDA MEDEL	248	272
SUMMA TILLGÅNGAR	6.250	6.466
EGET KAPITAL OCH SKULDER		
EGET KAPITAL	2.959	2.961
LÅNGFRISTIGA RÄNTEBÄRANDE SKULDER OCH AVSÄTTNINGAR	133	139
LÅNGFRISTIGA EJ RÄNTEBÄRANDE AVSÄTTNINGAR	80	82
KORTFRISTIGA RÄNTEBÄRANDE SKULDER	1.231	1.287
KORTFRISTIGA EJ RÄNTEBÄRANDE SKULDER OCH AVSÄTTNINGAR	1.847	1.997
SUMMA EGET KAPITAL OCH SKULDER	6.250	6.466
ANSVARSFÖRBINDELSER	46	51

EGET KAPITAL

MSEK	FÖRÄNDRING	
	2008-03-31	2007-03-31
INGÅENDE EGET KAPITAL PER 1 JANUARI	2.961	2.986
UTDELNING	-	-
OMRÄKNINGSDIFFERENSER	-54	74
PERIODENS RESULTAT	52	0
UTGÅENDE EGET KAPITAL PER 31 MARS	2.959	3.060

KONCERNENS KASSAFLÖDESANALYS I SAMMANDRAG

MSEK	KVARTAL 1	
	2008	2007
RESULTAT EFTER FINANSIELLA POSTER	72	0
AVSKRIVNINGAR, ANDRA EJ KASSAFLÖDESPÅVERKANDE POSTER SAMT FÖRÄNDRING AV EJ RÄNTEBÄRANDE AVSÄTTNINGAR	32	135
KASSAFLÖDE FRÅN DEN LÖPANDE VERKSAMHETEN FÖRE FÖRÄNDRING AV RÖRELSEKAPITAL	104	135
FÖRÄNDRING AV RÖRELSEKAPITAL	29	29
KASSAFLÖDE FRÅN DEN LÖPANDE VERKSAMHETEN FÖRE SKATT	133	164
BETALD SKATT	-87	-50
KASSAFLÖDE FRÅN DEN LÖPANDE VERKSAMHETEN EFTER SKATT	46	114
INVESTERING I IMMATERIELLA OCH MATERIELLA ANLÄGGNINGSTILLGÅNGAR	-46	-41
FÖRSÄLJNING AV IMMATERIELLA OCH MATERIELLA ANLÄGGNINGSTILLGÅNGAR	2	2
FÖRETAGSFÖRVÄRV	-	-
FÖRÄNDRING AV LÅNGFRISTIGA FORDRINGAR	-	-2
KASSAFLÖDE FRÅN INVESTERINGSVERKSAMHETEN	-44	-41
FÖRÄNDRING AV RÄNTEBÄRANDE AVSÄTTNINGAR OCH SKULDER	-19	-32
KASSAFLÖDE FRÅN FINANSIERINGSVERKSAMHETEN	-19	-32
NETTO KASSAFLÖDESEFFEKT PÅ LIKVIDA MEDEL	-17	41

FÖRÄNDRING I NETTOSKULDSÄTTNINGEN

MSEK	LIKVIDA MEDEL	RÄNTEBÄRANDE	NETTO-
		FORDRINGAR, AVSÄTTNINGAR OCH SKULDER, NETTO	
INGÅENDE BALANS PER 1 JANUARI	272	-1.406	-1.134
PERIODENS KASSAFLÖDE	-17	19	2
OMRÄKNINGSDIFFERENSER	-7	44	37
UTGÅENDE BALANS PER 31 MARS	248	-1.343	-1.095

KONCERNEN I SAMMANDRAG - FLERÅRSÖVERSIKT

Belopp i MSEK där ej annat anges	KVARTAL 1		HELÅR			
	2008	2007	2007	2006	2005	2004
NETTOOMSÄTTNING	2.101	2.079	9.308	8.556	7.880	7.686
RÖRELSERESULTAT	85	18	414	598	239	448
RESULTAT EFTER FINANSIELLA POSTER	72	0	343	558	210	419
RÖRELSEMARGINAL, %	4,1	0,9	4,4	7,0	3,0	5,8
VINSTMARGINAL, %	3,4	0,0	3,7	6,5	2,7	5,5
RÄNTETÄCKNINGSGRAD, GGR	4,9	1,0	5,5	12,6	7,9	16,7
INVESTERINGAR, BRUTTO	46	41	232	164	250	294
KASSAFLÖDE FRÅN DEN LÖPANDE VERKSAMHETEN EFTER SKATT	46	114	406	184	214	467
SJÄLVFINANSIERINGSGRAD, %	100	278	175	112	86	159
ANLÄGGNINGSTILLGÅNGAR	2.180	2.484	2.249	2.439	2.331	2.201
OMSÄTTNINGSTILLGÅNGAR	4.070	3.804	4.217	3.668	3.211	2.925
SUMMA TILLGÅNGAR	6.250	6.288	6.466	6.107	5.542	5.126
EGET KAPITAL	2.959	3.060	2.961	2.986	2.935	2.880
RÄNTEBÄRANDE AVSÄTTNINGAR OCH SKULDER	1.364	1.230	1.426	1.223	731	489
EJ RÄNTEBÄRANDE AVSÄTTNINGAR OCH SKULDER	1.927	1.998	2.079	1.898	1.876	1.757
GENOMSNIITTLIGT SYSSELSATT KAPITAL	4.377	4.112	4.354	3.986	3.537	3.345
NETTOSKULDSÄTTNING	1.095	982	1.134	1.023	554	268
OMSÄTTNINGSHASTIGHET PÅ SYSSELSATT KAPITAL, GGR	2,13 ¹⁾	2,15 ¹⁾	2,14	2,15	2,23	2,30
AVKASTNING PÅ SYSSELSATT KAPITAL, %	11,4 ¹⁾	14,0 ¹⁾	9,6	15,2	6,8	13,3
AVKASTNING PÅ EGET KAPITAL, %	7,5 ¹⁾	12,8 ¹⁾	5,7	13,8	5,1	11,5
SOLIDITET, %	47,3	48,7	45,8	48,9	53,0	56,2
SKULDSÄTTNINGSGRAD, GGR	0,5	0,4	0,5	0,4	0,2	0,2
NETTOSKULDSÄTTNINGSGRAD, GGR	0,4	0,3	0,4	0,3	0,2	0,1
MEDELANTALET ANSTÄLLDA	6.221	5.938	6.044	5.931	5.845	5.947
DATA PER AKTIE						
RESULTAT EFTER SKATT, SEK	1:73	0:00	5:67	13:38	4:91	10:86
RESULTAT EFTER SKATT EXKL JÄMFÖRELSESTÖRANDE POSTER, SEK	1:73	1:70	14:83	13:38	9:60	11:17
UTDELNING FÖR VERKSAMHETSÅRET, SEK	-	-	9:00	9:00	8:00	8:00
EGET KAPITAL, SEK	98:64	102:00	98:70	99:53	97:83	96:00
KASSAFLÖDE FRÅN DEN LÖPANDE VERKSAMHETEN EFTER SKATT, SEK	1:53	3:80	13:53	6:13	7:13	15:57
ANTAL AKTIER TUSENTAL	30.000	30.000	30.000	30.000	30.000	30.000

¹⁾ Baserat på rullande 12-månaders värden.

MODERBOLAGETS RESULTATRÄKNING I SAMMANDRAG

MSEK	KVARTAL 1	
	2008	2007
RÖRELSENS INTÄKTER	-	15
ADMINISTRATIONSKOSTNADER	-11	-16
RÖRELSERESULTAT	-11	-1
FINANSIELLA POSTER	6	-
RESULTAT EFTER FINANSIELLA POSTER	-5	-1
SKATT	1	-
PERIODENS RESULTAT	-4	-1

MODERBOLAGETS BALANSRÄKNING I SAMMANDRAG

MSEK	PERIODENS SLUT	
	2008-03-31	2007-12-31
TILLGÅNGAR		
MATERIELLA ANLÄGGNINGSTILLGÅNGAR	2	2
FINANSIELLA ANLÄGGNINGSTILLGÅNGAR	2.129	2.128
KORTFRISTIGA FORDRINGAR	691	888
SUMMA TILLGÅNGAR	2.822	3.018
EGET KAPITAL OCH SKULDER		
EGET KAPITAL	2.751	2.755
OBESKATTADE RESERVER	23	23
LÅNGFRISTIGA RÄNTEBÄRANDE SKULDER OCH AVSÄTTNINGAR	11	12
KORTFRISTIGA RÄNTEBÄRANDE SKULDER	2	61
KORTFRISTIGA EJ RÄNTEBÄRANDE SKULDER OCH AVSÄTTNINGAR	35	167
SUMMA EGET KAPITAL OCH SKULDER	2.822	3.018

MODERBOLAGETS EGET KAPITAL

MSEK	FÖRÄNDRING	
	2008-03-31	2007-03-31
INGÅENDE EGET KAPITAL PER 1 JANUARI	2.755	2.266
PERIODENS RESULTAT	-4	-1
UTGÅENDE EGET KAPITAL PER 31 MARS	2.751	2.265