

Akciju sabiedrība "Valmieras stikla šķiedra"
Reģ. Nr. 40003031676
Cempu iela 13, Valmiera, LV-4201



AKCIJU SABIEDRĪBA „VALMIERAS STIKLA ŠĶIEDRA”

Reģ. Nr. 40003031676

2012. GADA 12 MĒNEŠU FINANŠU PĀRSKATS

NEAUDITĒTS

Sagatavots saskaņā ar Latvijas Republikas Gada pārskata likumu
un Ministru Kabineta noteikumiem Nr. 188 un Nr. 481

Valmiera
2013

INFORMĀCIJA PAR UZŅĒMUMU

Nosaukums:	Valmieras stikla šķiedra
Juridiskais statuss:	Akciju sabiedrība
Reģistrācijas numurs:	40003031676
Reģistrācija vieta, datums:	Rīga, 1991. gada 30. septembris
Darbības veids:	Stikla šķiedras produktu ražošana
Adrese:	Cempu iela 13 Valmiera, LV- 4201 Latvija
Valdes sastāvs:	<i>Valdes priekšsēdētājs:</i> Andris Oskars Brutāns, prezidents <i>Valdes locekļi:</i> Andre Heinz Schwiontek, viceprezidents Wilfried Queißer (līdz 25.05.2012.) Jöran Pfuhl (no 25.05.2012.) Karl Heinz Will Dainis Šēnbergs Stefan Jugel Friedhelm Schwender
Padomes sastāvs:	<i>Padomes priekšsēdētājs:</i> Jürgen Preiss-Daimler <i>Padomes locekļi:</i> Reinhard Conradt Hans Peter Cordts Guntis Strazds Aivars Lošmanis
Pārskata periods:	2012. gada 1. janvāris – 2012. gada 31. decembris

SATURS

Vadības ziņojums	4
Paziņojums par vadības atbildību	7
Bilance (Aktīvs)	8
Bilance (Pasīvs)	9
Ilgtermiņa kreditori	9
Peļņas vai zaudējumu aprēķins	10
Naudas plūsmas pārskats	11
Pašu kapitāla izmaiņu pārskats	12
Pielikums	13

VADĪBAS ZIŅOJUMS

Vispārējā informācija

AS "Valmieras stikla šķiedra" (turpmāk tekstā – Sabiedrība) galvenie darbības virzieni ir stikla šķiedras pētniecība, izstrāde, ražošana un pārdošana. Uzņēmums specializējas trīs dažādu stikla šķiedras veidu (E-stikls 600°C, HR-stikls 800°C, SiO₂-stikls 1000+°C) un to izstrādājumu ražošanā. Tie tiek izmantoti tālākai pārstrādei, siltuma un tehniskās izolācijas materiālos, kā gatavi materiāli mašīnbūvē, celtniecībā un citur.

AS "Valmieras stikla šķiedra" kvalitātes pārvaldības sistēma ir sertificēta saskaņā ar ISO 9001:2008 prasībām. Uzņēmuma sertifikāciju ik pa trim gadiem un ikgadējus uzraudzības auditus veic Vācijas vadības sistēmu sertifikācijas uzņēmums DQS GmbH. Aktuālais kvalitātes pārvaldības sistēmas atbilstības sertifikāts izsniegts 2012. gada 16. martā ar derīguma termiņu līdz 2015. gada 15. martam.

Kopumā saražotā produkcija tiek realizēta 36 pasaules valstīs. 74% no kopējā produkcijas īpatsvara tiek pārdots Eiropas Savienības valstīs. Kopumā tiek eksportēti 96% no saražotās produkcijas. Pārdošanas apjomi ģeogrāfiskajos tirgos 2012. gada 12 mēnešos attiecībā pret 2011. gada 12 mēnešiem pieauguši: ASV un Kanādā pieaugums par 24%; Krievijā un Ukrainā par 11%; pārējās valstīs (t.sk., Šveicē, Japānā, Indijā, Horvātijā u.c.) – pieaugums par 33%. Eiropas Savienības pārdošanas apjomi ir stabili, pat vērojams kāpums par 3%.

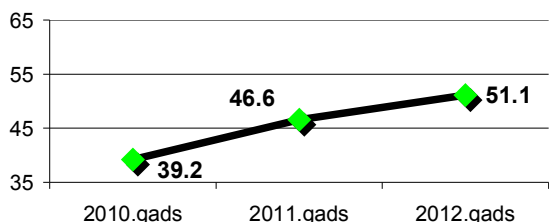
No produktu segmentiem pārdošanas apjomu pieaugums fiksēts augstas pievienotās vērtības produktiem: augsta SiO₂ satura stikla šķiedras izstrādājumiem, stikla šķiedras sietiem un neaustiem materiāliem. Šie uzņēmuma produkti 2012. gada 12 mēnešos pārdoti kopumā vidēji par 31% vairāk nekā attiecīgajā periodā pērn. Pārējos produktu segmentos pārdošanas apjomi ir vērtējami kā stabili.

Uz 2012. gada 31. decembri uzņēmums nodarbināja 898 darbiniekus. Vidējais darbinieku skaits 2012. gada 12 mēnešos ir 838 darbinieki.

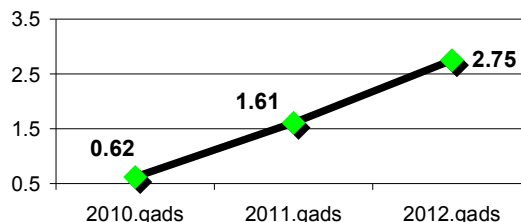
Finanšu rezultāti

2012. gada 12 mēnešos sasniegts augstākais apgrozījums uzņēmuma pastāvēšanas laikā – LVL 51.1 milj. (EUR 72.71 milj.), kas ir pieaugums par 7% pret analogo periodu 2011. gadā. Uzņēmuma tīrā peļņa sasniegusi LVL 2.75 milj. (EUR 3.91 milj.), kas, savukārt, ir par 79.6% vairāk kā 2011. gada griezumā.

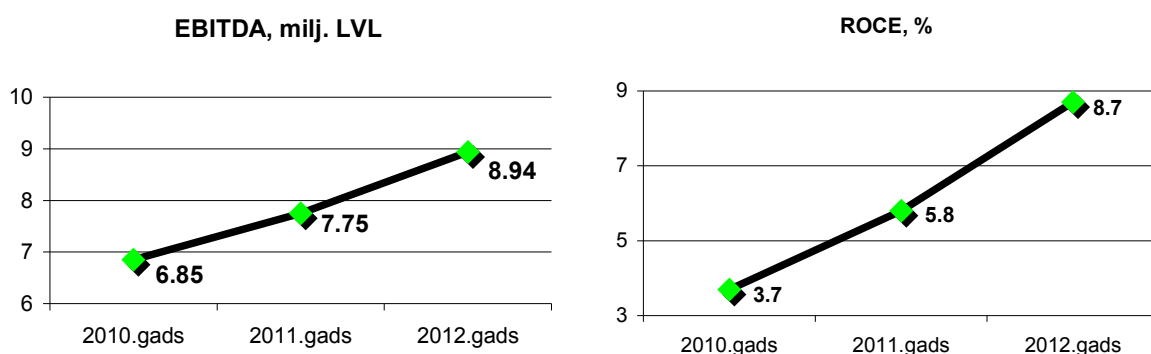
Neto apgrozījums, milj. LVL



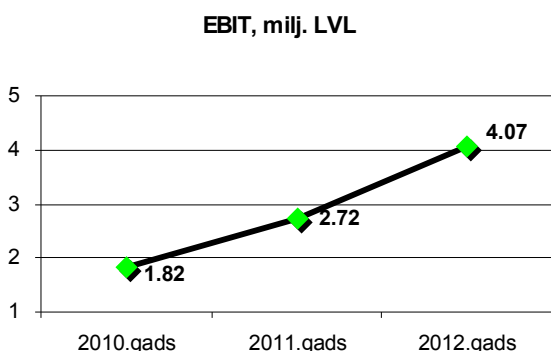
Tīrā peļņa, milj. LVL



Operatīvā peļņa (EBITDA) sastādīja LVL 8.94 milj. (EUR 12.72 milj.) un ir par 15% lielāka attiecībā pret 2011. gadu. Savukārt peļņa no saimnieciskās darbības (EBIT) sastādīja LVL 4.07 milj. (EUR 5.79 milj.), kas ir par gandrīz 50% lielāka kā 2011. gadā. Darbības peļņas rentabilitāte 2012. gada 4 ceturkšņos ir 8,0%, kas ir par 2.2 procentpunktiem vairāk kā 2011. gada attiecīgajā periodā. Kapitāla atdeve (ROCE) ir 8.7%, kas ir par 2.9 procentpunktiem vairāk kā 2011. gadā.



Par aptuveni 4.54% 2012. gadā pieaugusi Sabiedrības produkcijas pārdošanas vidējā cena, salīdzinot to ar 2011. gadu, ko veicināja augstākas pievienotās vērtības produktu ražošana.



2012. gadā akciju sabiedrība pabeigusi arī jaunās, jau trešās, stikla kausēšanas krāsns būvniecību, kas tuvākajā nākotnē nodrošinās stikla šķiedras ražošanas jaudas un kvalitātes paaugstināšanos. Būvniecībā kopā ieguldīti LVL 4.57 milj. (EUR 6.5 milj.), no kuriem 976 tūkst. (1.39 milj.) ir VA "Latvijas Investīciju un attīstības aģentūra" finansējums, bet LVL 3.60 milj. (EUR 5.12 milj.) – AS "Valmieras stikla šķiedra" finansu līdzekļi.

2013. gadā AS „Valmieras stikla šķiedra” plāno ieguldīt LVL 7.1 milj. (EUR 10.1 milj.) uzņēmuma attīstībā, kas ietver jaunu iekārtu iegādi, esošo tehnisko risinājumu modernizēšanu, jaunas noliktavas izveidi ar mērķi palielināt uzņēmuma ražošanas jaudas.

Ņemot vērā tirgus attīstības tendences, kā arī uzņēmuma darbības rezultātus, AS „Valmieras stikla šķiedra” vadība prognozē, ka 2013. gadā apgrozījums varētu sasniegt LVL 62.87 milj. (EUR 89.46 milj.). Saskaņā ar uzņēmuma vadības prognozēm un sastādīto budžetu, AS „Valmieras stikla šķiedra” peļņa 2013. gadā varētu sasniegt LVL 5.17 milj. (EUR 7.36 milj.).

Akciju tirgus

AS „Valmieras stikla šķiedra” akcijas tiek kotētas NASDAQ OMX Riga Otrajā sarakstā kopš 1997. gada 24. februāra.

Sabiedrības vienas akcijas cena no 2012. gada 01. janvāra līdz 2012. gada 31. decembrim pieaugusi par LVL 0.275 (EUR 0.391) jeb 50.18%. Vienas akcijas vērtība uz 2012. gada 01. janvāri bija LVL 0.575 (EUR 0.818), bet līdz 2012. gada 31. decembrim cena ir kāpusi līdz LVL

0.850 (EUR 1.209), kas arī ir maksimālā vienas akcijas cena 2012. gada periodā (skat. AS "Valmieras stikla šķiedra" akcijas cenas attīstība no 01.01.2012. līdz 31.12.2012.).

Kopā tirgoto akciju skaits ir 857 tūkst. un AS "Valmieras stikla šķiedra" akciju apgrozījums sasniedzis LVL 609.2 tūkst. (EUR 866.8 tūkst.).

*AS „Valmieras stikla šķiedra” akcijas cenas attīstība no 01.01.2012. līdz 31.12.2012.
Informācijas avots: AS „NASDAQ OMX Riga” mājas lapa www.nasdaqomxbaltic.com*



Nerevidētā saīsinātā finanšu pārskata sagatavošanā par 2012. gada 12 mēnešiem izmantota revidētā 2011. gada pārskata grāmatvedības politika.

AS "Valmieras stikla šķiedra"
Valdes priekšsēdētājs

Andris Oskars Brutāns

2013. gada 20. februārī

PAZIŅOJUMS PAR VADĪBAS ATBILDĪBU

Akciju sabiedrības "Valmieras stikla šķiedra" vadība ir atbildīga par Sabiedrības finanšu pārskata sagatavošanu.

Finanšu pārskati ir sagatavoti, balstoties uz attaisnojuma dokumentiem, un sniedz patiesu priekšstatu par Sabiedrības finansiālo stāvokli uz 2012. gada 31. decembri, tās darbības rezultātiem un naudas plūsmu par 2012. gada 12 mēnešiem. Vadība apstiprina, ka no 8. līdz 14. lappusei iekļauto Sabiedrības finanšu pārskatu par 2012. gada 12 mēnešiem sagatavošanā izmantotas atbilstošas grāmatvedības metodes, kas konsekventi pielietotas, un vadība sniegusi pamatotus un piesardzīgus slēdzienus un vērtējumus. Vadība arī apstiprina, ka ievērotas Latvijas Republikas Gada pārskatu likuma prasības un Ministru Kabineta noteikumi Nr. 188 un Nr. 481. Sabiedrības finanšu pārskati sagatavoti saskaņā ar darbības turpināšanas principu.

Sabiedrības vadība ir atbildīga arī par atbilstošu grāmatvedības uzskaites kārtošānu, par pamatotu pasākumu veikšanu Sabiedrības aktīvu saglabāšanai, kā arī par krāpšanas, citu negodīgu darbību un neprecizitāšu novēršanu. Vadība ir atbildīga arī par Sabiedrības darbības atbilstību Latvijas Republikas spēkā esošo likumdošanas aktu prasībām.

Vadības vārdā,

AS "Valmieras stikla šķiedra"
Valdes priekšsēdētājs

Andris Oskars Brutāns

2013. gada 20. februārī

BILANCE (AKTĪVS)

uz 2012. gada 31. decembri un 2011. gada 31. decembri

	31.12.2012		31.12.2011	
	LVL	EUR	LVL	EUR
AKTĪVS		0.702804		0.702804
Ilgtermiņu ieguldījumi				
Nemateriālie ieguldījumi				
Koncesijas, patenti, licences, preču zīmes un tamlīdzīgas tiesības	16 435	23 385	9 418	13 401
Citi nemateriālie ieguldījumi	110 296	156 937	22 277	31 697
Kopā nemateriālie ieguldījumi	126 731	180 322	31 695	45 098
Pamatlīdzekļi				
Zemes gabali, ēkas un būves	8 229 441	11 709 440	8 081 078	11 498 338
Iekārtas un mašīnas	25 715 236	36 589 484	23 848 599	33 933 499
Pārējie pamatlīdzekļi un inventārs	6 405 540	9 114 262	244 431	347 794
Pamatlīdzekļu izveidošanas un nepabeigto celtniecības objektu izmaksas	1 432 075	2 037 659	578 763	823 506
Avansa maksājumi par pamatlīdzekļiem	732 817	1 042 705	334 437	475 861
Kopā pamatlīdzekļi	42 515 109	60 493 550	33 087 308	47 078 998
Kopā ilgtermiņa ieguldījumi	42 641 840	60 673 872	33 119 003	47 124 096
Apgrozāmie līdzekļi				
Krājumi				
Izejvielas, pamatmateriāli un palīgmateriāli	4 132 990	5 880 715	10 477 519	14 908 166
Nepabeigtie ražojumi	1 457 109	2 073 279	1 269 216	1 805 932
Gatavie ražojumi un preces pārdošanai	5 137 301	7 309 721	4 536 750	6 455 214
Avansa maksājumi par precēm	27 623	39 304	14 861	21 145
Kopā krājumi	10 755 023	15 303 019	16 298 346	23 190 457
Debitori				
Pircēju un pasūtītāju parādi	6 483 598	9 225 329	5 996 120	8 531 710
Citi debitori	597 501	850 167	582 766	829 201
Nākamo periodu izmaksas	245 469	349 271	311 846	443 717
Kopā debitori	7 326 568	10 424 767	6 890 732	9 804 628
Atvasinātie finanšu instrumenti	-	-	-	-
Nauda un naudas ekvivalenti	168 422	239 643	218 637	311 092
Kopā apgrozāmie līdzekļi	18 250 013	25 967 429	23 407 715	33 306 178
KOPĀ AKTĪVS	60 891 853	86 641 301	56 526 718	80 430 274

BILANCE (PASĪVS)

uz 2012. gada 31. decembri un 2011. gada 31. decembri

	31.12.2012		31.12.2011	
	LVL	EUR	LVL	EUR
PASĪVS		0.702804		0.702804
Pašu kapitāls				
Akciju kapitāls	23 903 205	34 011 197	23 903 205	34 011 197
Rezerves:				
Sabiedrības statūtos noteiktās rezerves				
Nesadalītā peļņa				
a) iepriekšējo gadu nesadalītā peļņa	5 962 877	8 484 410	5 053 565	7 190 575
b) pārskata gada peļņa	2 748 765	3 911 140	1 530 796	2 178 126
Kopā pašu kapitāls	32 614 847	46 406 746	30 487 566	43 379 898
Ilgtermiņa kreditori				
Aizņēmums no kredītiestādes	14 135 609	20 113 160	16 483 602	23 454 053
Finanšu līzings	19 149	27 247	19 149	27 247
Uzkrājumi paredzamajiem nodokļiem	113 729	161 822	-	-
Kopā ilgtermiņa kreditori	14 268 487	20 302 228	16 502 751	23 481 299
Īstermiņa kreditori				
Aizņēmums no kredītiestādes	6 788 397	9 659 019	5 448 763	7 752 891
Finanšu līzings	107 501	152 960	14 362	20 435
No pircējiem saņemtie avansi	479 477	682 234	104 673	148 936
Parādi piegādātājiem un darbuzņēmējiem	5 153 670	7 333 012	3 093 787	3 961 514
Nodokļi un sociālās nodrošināšanas maksājumi	428 531	609 745	472 253	671 955
Pārējie kreditori	350 907	499 296	245 485	349 294
Uzkrātās saistības	248 394	353 433	157 078	223 502
Nākamo periodu ieņēmumi	451 642	642 629	-	-
Finanšu instrumentu vērtības izmaiņas	-	-	-	-
Pārskata perioda dividendes	-	-	-	-
Kopā īstermiņa kreditori	14 008 519	19 932 327	9 536 401	13 569 076
Kopā kreditori	28 277 006	40 234 555	26 039 152	37 050 375
KOPĀ PASĪVS	60 891 853	86 641 301	56 526 718	80 430 274

PEĻNAS VAI ZAUDĒJUMU APRĒĶINS

2012. gada 12 mēneši

	31.12.2012.		31.12.2011.	
	LVL	EUR	LVL	EUR
		0.702804		0.702804
Neto apgrozījums	49 907 073	71 011 367	46 580 169	66 277 609
Gatavās produkcijas un nepabeigto ražojumu krājumu izmaiņas	799 027	1 136 913	(90 577)	(128 879)
Pašu uzņēmuma kapitālieguldījumiem izpildītie darbi	102 547	145 911	55 141	78 459
Pārējie uzņēmuma saimnieciskās darbības ieņēmumi	292 249	415 833	372 258	529 675
Materiālu izmaksas	(26 332 087)	(37 467 184)	(25 220 360)	(35 885 339)
Personāla izmaksas	(8 345 330)	(11 874 335)	(7 126 697)	(10 140 376)
Nolietojums un amortizācija	(4 874 322)	(6 935 535)	(5 031 930)	(7 159 791)
Pārējās uzņēmuma saimnieciskās darbības izmaksas	(7 482 197)	(10 646 207)	(6 821 053)	(9 705 484)
Peļņa no saimnieciskās darbības	4 066 960	5 786 763	2 716 951	3 865 873
Procentu ieņēmumi un tamlīdzīgi ieņēmumi	1639	2332	67515	96065
Procentu maksājumi un tamlīdzīgas izmaksas	(1 206 105)	(1 716 133)	(1 253 670)	(1 783 812)
Peļņa pirms nodokļiem	2 862 494	4 072 962	1 530 796	2 178 126
Uzņēmuma ienākuma nodoklis par pārskata gadu	113 729	161 822	-	-
Pārskata gada peļņa	2 748 765	3 911 140	1 530 796	2 178 126
Peļņa uz akciju	0.1150	0.1636	0.0640	0.0911

NAUDAS PLŪSMAS PĀRSKATS

	2012. gada 12 mēn.		2011. gada 12 mēn.	
	LVL	EUR	LVL	EUR
		0.702804		0.702804
PAMATDARBĪBAS NAUDAS PLŪSMA				
Peļņa / (zaudējumi) pirms nodokļiem	2 862 494	4 072 962	1 530 796	2 178 126
Korekcijas:				
Pamatlīdzekļu nolietojums un nemateriālo ieguldījumu amortizācija	4 874 322	6 935 535	5 031 930	7 159 791
Peļņa vai zaudējumi no pamatlīdzekļu izslēgšanas	(12657)	(18009)	171 412	243 897
Aprēķinātie procentu izdevumi	1 063 951	1 513 866	1 253 069	1 782 957
Aprēķinātie procentu ieņēmumi	(5657)	(8049)	(10777)	(15334)
Izmaiņas īstermiņa aktīvu un pasīvu posteņos:				
Krājumu atlikumu pieaugums	(658 575)	(937 068)	(1558442)	(2217463)
Debitoru parādu atlikumu pieaugums	(435 836)	(620 139)	197 538	281 071
Piegādātājiem, darbuizpildītājiem un pārējiem kreditoriem maksājamo parādu atlikumu pieaugums / (samazinājums)	3 039 345	4 324 598	1 876	2 669
Saņemtie procentu ieņēmumi	1 639	2 332	10 777	15 334
Pamatdarbības naudas plūsma	12 046 176	17 140 164	6 628 179	9 431 049
Ieguldīšanas darbības naudas plūsma				
Pamatlīdzekļu un nemateriālo ieguldījumu iegāde	(9 508 716)	(13 529 684)	(4 740 333)	(6 744 886)
Ieņēmumi no pamatlīdzekļu pārdošanas	12 979	18 467	67 341	95 818
Ieguldīšanas darbības neto naudas plūsma	(9 495 737)	(13 511 216)	(4 672 992)	(6 649 069)
Finansēšanas darbības naudas plūsma				
Saņemtie aizņēmumi	633 996	902 095	-	-
Atmaksātie aizņēmumi	(2 978 124)	(4 237 489)	(2 970 393)	(4 226 488)
Saņemtā kredītlīnija	47 968 372	68 252 844	27 780 014	39 527 399
Atmaksātā kredītlīnija	(46 632 604)	(66 352 218)	(25 326 612)	(36 036 522)
Izmaksātās dividendes	(621 483)	(884 291)	(184 056)	(261 888)
Atmaksātais finanšu līzings	93	132 526	(15 800)	(22 481)
	140			
Samaksātie procentu izdevumi	(1 063 951)	(1 513 866)	(1 251 698)	(1 781 006)
Finansēšanas darbības neto naudas plūsma	(2 600 654)	(3 700 397)	(1 968 545)	(2 800 987)
Pārskata gada neto naudas plūsma	(50 215)	(71 450)	(13 358)	(19 007)
Nauda un tās ekvivalenti pārskata gada sākumā	218 637	311 092	231 995	330 099
Nauda un tās ekvivalenti pārskata gada beigās	168 422	239 643	218 637	311 092

PAŠU KAPITĀLA IZMAIŅU PĀRSKATS

uz 2012. gada 31. decembri

EUR kurss 0.702804

	Akciju kapitāls LVL	Nesadalītā peļņa LVL	Kopā LVL	Akciju kapitāls EUR	Nesadalītā peļņa EUR	Kopā EUR
Uz 2010.gada 31.decembri	23 903 205	5 237 621	29 140 826	34 011 197	7 452 463	41 463 660
Izmaksātās dividendes		-184 056	-184 056		-261 888	-261 888
Pārskata gada peļņa		1 530 796	1 530 796		2 178 126	2 178 126
Uz 2011.gada 31.decembri	23 903 205	6 584 361	30 487 566	34 011 197	9 368 702	43 379 898
Izmaksātās dividendes		-621 484	-621 484		-884 292	-884 292
Pārskata gada peļņa		2 748 765	2 748 765		3 911 140	3 911 140
Uz 2012. gada 31. decembri	23 903 205	8 711 642	32 614 847	34 011 197	12 395 550	46 406 746

PIELIKUMS

1. AKCIJU KAPITĀLS

Uzņēmuma reģistrētais akciju kapitāls uz 2012. gada 31. decembri un 2011. gada 31. decembri bija LVL 23 903 205.00. Apmaksātais akciju kapitāls uz 2012. gada 31. decembri un 2011. gada 31. decembri ir LVL 23 903 205.00, kas sastāv no 23 897 455 parastajām vārda akcijām ar balsstiesībām un 5.750 parastajām akcijām bez balsstiesībām. Vienas akcijas nominālvērtība ir LVL 1.00.

Uz 2012. gada 31. decembri un 2011. gada 31. decembri uzņēmuma akcionāri, saskaņā ar Latvijas Centrālā depozitārija informāciju, ir sekojoši:

	2012. gada 12 mēn.	2011. gada 12 mēn.
P-D Glasseiden GmbH Oschatz	26.1%	26.0%
Vitrolan International GmbH	36.2%	36.2%
P-D Management Industries-Technologies GmbH	23.9%	23.9%
Valsts sociālās apdrošināšanas aģentūra, VAS	2.4%	2.4%
Preiss-Daimler Beatrix	4.5%	2.6%
Citi	6.9%	8.9%
	100.0%	100.0%

2. INFORMĀCIJA "PEĻŅAS VAI ZAUDĒJUMU APRĒĶINAM"

	2012. gada 12 mēn.		2011. gada 12 mēn.	
	LVL	EUR (0.702804)	LVL	EUR (0.702804)
2.1. Materiālu izmaksas				
Izejvielas	15 794 856	22 474 055	16 273 053	23 154 468
Elektroenerģija	3 698 143	5 261 983	3 311 040	4 711 185
Dārgmetālu pārstrādes izmaksas	355 913	506 419	299 554	426 227
Dabas gāze	3 243 297	4 614 796	2 443 118	3 476 244
Dārgmetālu nolietojums	217 854	309 978	207 448	295 172
Pārējie	3 022 024	4 299 953	2 686 147	3 822 043
Kopā	26 332 087	37 467 184	25 220 360	35 885 339
2.2. Personāla izmaksas				
Algas	6 170 051	8 779 192	5 115 729	7 279 027
Sociālās izmaksas	1 485 757	2 114 042	1 287 724	1 832 266
Slimības nauda un atvaļinājumu izdevumi	467 842	665 679	558 259	794 331
Uzkrājumi valdes un padomes locekļu atalgojumam	152 527	217 026	96 165	136 830
Darbinieku apdrošināšana	41 094	58 471	41 185	58 601
Pārējās	28 059	39 924	27 635	39 321
Kopā	8 345 330	11 874 335	7 126 697	10 140 376
2.3. Nolietojums un amortizācija				
Pamatlīdzekļu nolietojums	4 870 019	6 929 413	5 026 704	7 152 355
Nemateriālo ieguldījumu amortizācija	4 303	6 123	5 226	7 436
Kopā	4 874 322	6 935 535	5 031 930	7 159 791

2.4. Pārējās saimnieciskās darbības izmaksas

Transporta izdevumi	3 402 003	4 840 614	2 943 200	4 187 796
Pārdošanas komisijas	1 007 541	1 433 602	1 213 541	1 726 713
Samaksa par pakalpojumiem	679 568	966 938	597 710	850 465
Rezerves daļas	496 631	706 642	362 464	515 740
Remonta izmaksas	434 725	618 558	433 998	617 524
Apdrošināšana	203 285	289 248	141 159	200 851
Komandējuma izdevumi	223 703	318 301	218 323	310 646
Darba aizsardzība un speciālie apģērbi	48 032	68 343	35 476	50 478
Pētniecības un attīstības izmaksas	147 176	209 413	121 570	172 979
Sakaru izdevumi	70 569	100 411	60 191	85 644
Noma	210 553	299 590	83 775	119 201
Nekustamā īpašuma nodoklis	49 810	70 873	57 232	81 434
Biroja izdevumi	47 280	67 273	43 372	61 713
Pārdošanas izmaksas	61 759	87 875	49 809	70 872
Gada pārskata revīzijas izmaksas	19 698	28 028	20 050	28 529
Uzkrājumi šaubīgiem debitoriem	21 029	29 922	18 960	26 978
Pārējie	358 835	510 576	420 223	597 923
Kopā	7 482 197	10 646 207	6 821 053	9 705 484

3. PIRCĒJU UN PASŪTĪTĀJU PARĀDI

	2012. gada 12 mēn.		2011. gada 12 mēn.	
	LVL	EUR (0.702804)	LVL	EUR (0.702804)
P-D Glasseiden GmbH Oschatz	3 068 248	4 365 724	2 158 263	3 070 932
P-D Tafneft Fiberglass Alabuga	158 928	226 134	91 282	129 883
P-D Refractories GmbH	-	-	7 797	11 094
Vitrulan Textile Glass GmbH	-	-	0 436	0 620
Vitrulan Technical Textiles GmbH	60 172	85 617	-	-
Pārējie pircēju un pasūtītāju parādi	3 260 098	4 638 702	3 800 457	5 407 563
Uzkrājumi šaubīgiem parādiem	-63 848	-90 848	-62 115	-88 382
Kopā	6 483 598	9 225 329	5 996 120	8 531 710

Kontaktpersona saistībā ar pārskatā sniegto informāciju:

Dzintars Rudzītis

AS "Valmieras stikla šķiedra" Galvenais grāmatvedis
 tālr. +371 64202271. mob. +371 29116594
 E-pasts: Dzintars.Rudzitis@vss.lv