

XCounter AB

Bokslutskommuniké 2012



Dentalt



Industriellt



Medicinskt

XCounter AB (publ)

Bokslutskommuniké 2012

Bokslutskommuniké 2012

XCounter AB (publ) (Nasdaq OMX First North, XCT), ett ledande teknologiföretag som utvecklar direktkonverterande och fotonräknande röntgendetektorer för röntgenbilder inom dentala, medicinska och industriella områdena, avger härmed helårsrapport för perioden januari - december 2012.

Viktiga händelser oktober- december

Finansiella

- Nettoomsättningen ökade 5,9% till SEK 19,6m (EUR 2,3m) (2011: SEK 18,5m (EUR 2,0m))
- Kassaflöde använt i löpande verksamheten SEK -5,8m (EUR -0,7m) (2011: SEK -2,3m (EUR -0,3m))
- Rörelseförlusten minskade 36,7% till SEK -3,2m (EUR -0,4m) (2011: SEK -5,1m (EUR -0,6m))
- Förlusten minskade 30,3 % till SEK -2,4m (EUR -0,3m) (2011: SEK -3,4m (EUR -0,4m))
- Förlust per aktie före utspädning SEK -0,54 (EUR -0,06) (2011: SEK -0,87 (EUR -0,10))
- Den 6 november hölls en extra bolagsstämma där följande beslut godkändes; Charles Spicer valdes till ny styrelseledamot, årligt arvode till styrelseledamöterna, riktad emission av högst 670 000 aktier, styrelseoptionsprogram 2012/2016 samt utgivande av teckningsoptioner, personaloptionsprogram 2012/2017 samt utgivande av teckningsoptioner
- Den 7 november meddelade XCounter att den riktade emissionen genomförts med 457 174 nya aktier vilket genererade SEK 7,8m (EUR 0,9m) före transaktionskostnader. Den 20 november meddelade XCounter registreringen av de nya aktierna och att kassatillskottet blev SEK 7,7m (EUR 0,9m)
- I slutet av november gavs ett ovillkorat aktieägartillskott på SEK 2,6m (EUR 0,3m) till dotterbolaget Oy AJAT Ltd.
- I tillkännagivandet i juni 2011 avseende påskrivet ramavtal med det Ledande Röntgenbildsföretaget angavs att en Warrant på 12,5% av aktierna var föremål för godkännande av aktieägarna. Parterna har nyligen kommit överens om att inte lägga fram denna Warrant för aktieägarnas godkännande. Som en följd av detta kommer bolaget få SEK 3,4m (EUR 0,4m) mindre i exklusivitetsbetalning under 2013

Viktiga händelser 2012

Finansiella

- Nettoomsättningen ökade 28,3% till SEK 74,1m (EUR 8,5m) (2011: SEK 57,8m (EUR 6,4m))
- Kassaflöde från löpande verksamheten SEK 0,2m (EUR 0,02m) (2011: SEK -12,1m (EUR -1,3m))
- Rörelseförlusten minskade 60,6% till SEK -7,2m (EUR -0,8m) (2011: SEK -18,2m (EUR -2,0m))
- Förlusten minskade 54,1% till SEK -8,6 (EUR -1,0m) (2011: SEK -18,7m (EUR -2,1m))
- Förlust per aktie före utspädning SEK -1,94 (EUR -0,22) (2011: SEK -4,90 (EUR -0,54))
- Bolaget erhöll betalningar om SEK 12,9m (EUR 1,45m) under 2012 från det Ledande Röntgenbildsföretaget som ett resultat av att R&D avtalet signerats och milstolpar uppnåtts
- Den 15 augusti 2012 registrerades en spridningsemission, kassatillskottet blev SEK 2,4m (EUR 0,3m)

Väsentliga händelser efter årets slut

- I slutet av januari 2013 levererade vi den första prototypmodulen för 3D mammografidetektor till CT Imaging. Modulen kan generera rörliga röntgenbilder i hög hastighet om 1000 bilder/sekund
- Under februari 2013 levererade vi en kundanpassad industriell detektorprototyp till VisuRay. Projektet beräknas slutföras och avräknas mot resultaträkningen i andra kvartalet 2013 med en förväntad vinst på ca SEK 1m (EUR 0,1m)

XCounter AB (publ)

Bokslutskommuniké 2012



Fredrik Henckel, verkställande direktör i XCounter säger:

"Vår försäljning ökade i både Asien och Amerika och gjorde att vi kunde växa för helåret 2012 med 28% trots en markant nedgång av vår försäljning i Europa under året.

Helårsresultatet för 2012 visar en betydande förbättring jämfört med 2011 tack vare högre omsättning och en betydligt lägre kostnadsnivå för moderbolaget. 2013 har börjat bra och vi planerar för ytterligare ett år med tillväxt förutsatt inga oväntade händelser.

För att dra nytta av den förväntade tillväxten för vår teknologi har vi beslutat att accelerera våra R&D projekt för att komma snabbare till marknaden med nya attraktiva produkter, bl a en ultrasnabb industriell detektor och en intra-oral dental detektor. Dessa nya produkter beräknas nå marknaden 2013 respektive 2014.

Leveransen av det Ledande Röntgenbildsföretagets detektor förväntas ske i andra kvartalet av 2013. Detta, kombinerat med de leveranser som gjorts till CT Imaging och VisuRay av kundanpassade detektorer, understryker den värdefulla kompetensen och höga engagemanget hos våra anställda.

Vi välkomnar utnämmandet av Charles Spicer som styrelseledamot. Han tillför ytterligare medicinsk kompetens till koncernen."



XCounter Group
Huvudkontor och R&D
(Stockholm, Sweden)



XCounter Group
Produktion och R&D
(Helsingfors, Finland)



Våra kunder

För jämförelser har vissa belopp räknats om från SEK till EUR (källa: Sveriges Riksbank):

Resultat för perioden 1 oktober – 31 december 2012 och 2011, valutakurs 8,6264

Resultat för perioden 1 januari – 31 december 2012 och 2011, valutakurs 8,7053

Balanser per 31 december 2012 och 2011, valutakurs 8,6166

KOMMENTARER FRÅN VERKSTÄLLANDE DIREKTÖREN 2012

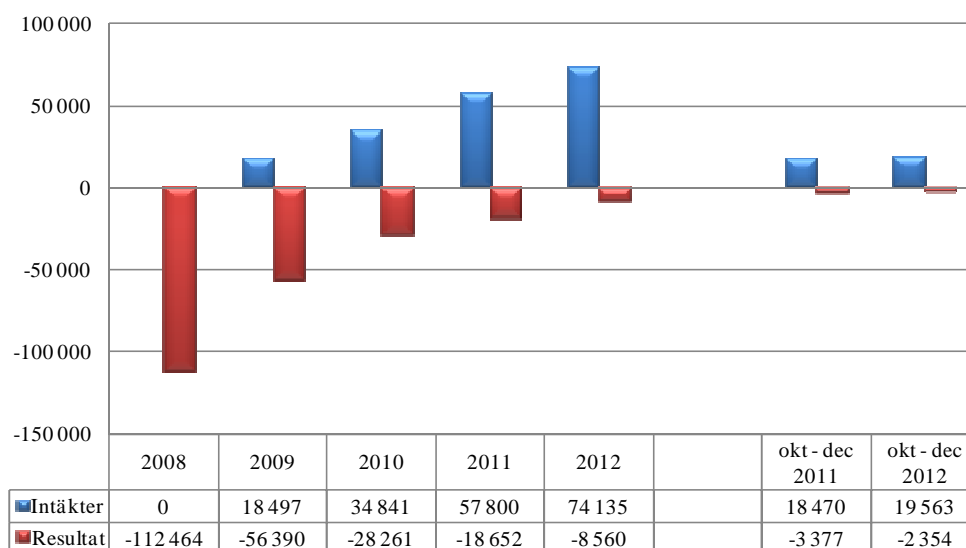
Fortsatt stark tillväxt och acceleration av specifika R&D projekt

XCounter fokuserar på tre olika affärsområden i vilka våra nuvarande och kommande detektorer kan användas effektivt inom de dentala, medicinska och industriella marknaderna. Vi har ett nära samarbete med våra OEMs för att fortsatt stärka vår position inom alla områden och för att maximera våra tekniska synergier.

Under året har vi visat en betydande tillväxt inom försäljningen av dentala detektorer vid vår finska verksamhet till våra OEMs, vilket fick den totala försäljningen att öka 28% för 2012 jämfört med 2011. Vi ökade vår produktionskapacitet båda åren för att möta nuvarande och framtida tillväxt, vilket gör oss väl förberedda för fortsatt tillväxt kommande år enligt efterfrågan på marknaderna.

För att ta oss tidigare till marknaderna med nya attraktiva produkter har vi accelererat vissa R&D projekt inom alla tre områden: dentalt, medicinskt och industriellt. Vi fortsätter utvecklingen av en 3D detektor för dentalt bruk och startar utvecklingen av en intra-oral dental detektor och en ultrasnabb industriell detektor. Medel kommer att användas till att bekosta externa kostnader och nyanställningar.

XCounter AB, koncernens ekonomiska utveckling, kSEK



Samarbete med CT Imaging GmbH ("CT Imaging") (namnändrat från Artemis till CT)

Det pågående samarbetet med CT Imaging för utveckling av en högpresterande 3D detektor för en lågdoserande och högupplöst bröst CT skanner fortsätter men har drabbats av vissa förseningar på grund av försenade leveranser från en underleverantör. Men nu i januari 2013 levererade vi en första prototyp av detektormodulen och, under 2013, vi räknar med att sälja minst tre kompletta detektorer till CT Imaging för att de ska kunna utföra sina tester, valideringar och certifieringar. Vi uppskattar att deras system för mammografi med vår integrerade detektor kan nå marknaden tidigast under andra halvan av 2014.

Generellt avtal och R&D avtal med det Ledande Röntgenbildsföretaget inom Hälsovård

Den 16 februari 2012 meddelade bolaget att ett R&D avtal hade tecknats med det Ledande Röntgenbildsföretaget inom Hälsovård. Under första halvåret 2012 tog bolaget emot betalningar om SEK 12,9m (EUR 1,45m) som en följd av att R&D avtalet undertecknades och att milstolpar hade uppnåtts. Ytterligare betalningar kommer att tas emot under 2013 när milstolpar uppnås. Bolaget kommer utveckla och leverera en höghastighets fotonräknande 3D detektor till kunden. Vi räknar med att leverera vår första funktionella prototypdetektor till vår samarbetspartner under andra kvartalet 2013.

I tillkännagivandet i juni 2011 avseende ramavtalet som hade skrivits under angavs att en Warrant på 12,5% av aktierna var föremål för godkännande av aktieägarna. Parterna har nyligen kommit överens om att inte lägga fram denna Warrant för aktieägarnas godkännande. Som en följd av detta kommer bolaget få SEK 3,4m (EUR 0,4m) mindre i exklusivetsbetalning under 2013.

XCounter AB (publ)

Bokslutskommuniké 2012

Finansiell information

Omsättningen för perioden oktober - december uppgick till kSEK 19 563 (kEUR: 2 268) (2011: kSEK 18 470 (kEUR: 2 031)) och för perioden januari - december uppgick den till kSEK 74 135 (kEUR: 8 516) (2011: kSEK 57 800 (kEUR: 6 398)), den utgjordes främst av försäljning av röntgendetektorer och röntgensystem för dental och industriell användning.

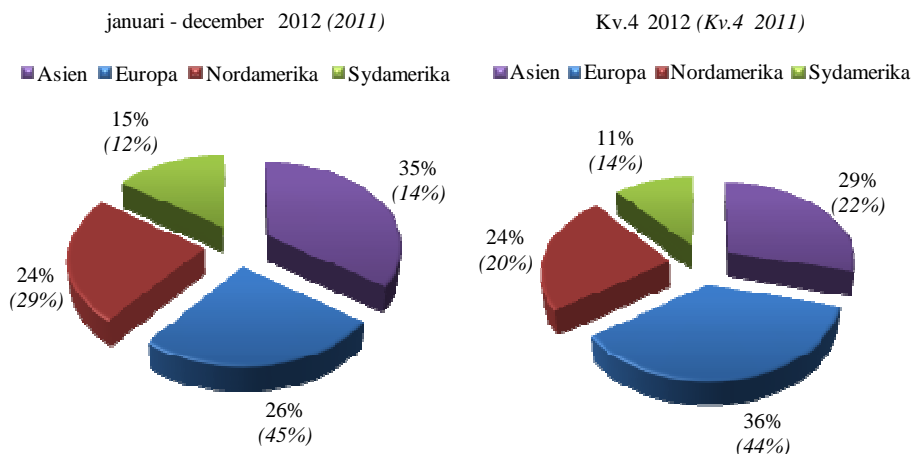
Kostnader för råmaterial under perioden oktober - december uppgick till kSEK 12 043 (kEUR: 1 383) (2011: kSEK 9 362 (kEUR: 1 036)), och för perioden januari - december kSEK 42 171 (kEUR: 4 844) (2011: kSEK 30 707 (kEUR: 3 399)), den är främst hänförlig till inköp av kadmium tellurid (CdTe) och andra komponenter för tillverkning av röntgendetektorer.

Balanserade utvecklingskostnader under perioden som slutade 31 december 2012 uppgick till kSEK 8 088 (kEUR: 929) (2011: kSEK 10 860 (kEUR: 1 202)) vilket utgörs av kostnader för utveckling av röntgendetektorer. Summa aktiverade utvecklingskostnader per 31 december 2012 uppgick till kSEK 52 795 (kEUR: 6 127) (2011: kSEK 48 021 (kEUR: 5 573)) inklusive erhållna bidrag/inkomster för utveckling.

Kassan vid utgången av december 2012 var SEK 10,1m (EUR 1,2m) jämfört med SEK 11,3m (EUR 1,3m) vid utgången av december 2011.

Utsikter och fortlevnad

XCounter's framsteg under det senaste året har varit betydande och i linje med vår strategi. Vi har klarat av att växa under året trots markant lägre intäkter från Europa genom högre intäkter från våra OEM's i de geografiska områdena Asien och Amerika.



Vi fortsätter vår strategi genom att fokusera på nedanstående områden:

- skapa ytterligare partnerskap med OEM's
- etablera ytterligare R&D projekt inom det medicinska området
- expandera i både befintliga marknader och nya industriella segment
- utvärdera lämpliga värdehöjande förvärvsmöjligheter om så ges möjlighet

ALLMÄN INFORMATION

Bolaget

XCounter är ett ledande teknologiföretag inom utvecklingen av fotonräknande röntgendetektorer för dentala, medicinska och industriella marknader. Företaget grundades 1997 och är noterat på Nasdaq OMX First North. Företaget är baserat i Stockholm i Sverige och Esbo i Finland. Adressen till huvudkontoret är Svärdvägen 11D 6 tr, 182 33 Danderyd, Sverige.

Bolagets mål är att bli den ledande leverantören av den senaste teknologin inom röntgendetektorer. För detta ändamål avser bolaget att utveckla och marknadsföra avancerade röntgenapplikationer genom att använda den främsta detektorteknologin och innovativa mjukvarualgoritmer som 3D tomosyntesis och fotonräknande principer.

Personal och organisation

Vid utgången av perioden uppgick antalet anställda personer till 33 (2011: 25), varav 26 (2011: 18) är anställda i Finland.

MODERBOLAGET

XCounter AB (eller "Moderbolaget") är aktivt i utvecklingen av fotonräkning och tomosyntesbaserade 3D röntgensensorer för dentala, medicinska och industriella applikationer baserade på vår grundläggande röntgenteknik. Det aktuella antalet anställda är 7 vid utgången av december 2012. Fokus är nu att koncentrera utvecklingsverksamheten till produkter med kortare tid till marknaden samtidigt som användningen av XCounter AB:s resurser optimeras. Moderbolaget har en central roll i att leda och koordinera koncernens aktiviteter i att utöka möjligheterna inom branschen för röntgenbilder som syftar till att etablera bolaget som den ledande leverantören av de senaste röntgendetektorerna.

Oktober-december

- Nettoomsättningen minskade med 57,3% till SEK 1,7m (EUR 0,2m) (2011: SEK 4,0m (EUR 0,4m))
- Periodens förlust uppgick till SEK -2,0m (EUR -0,2m) (2011: SEK -2,7m (EUR -0,3m))

Januari-december

- Nettoomsättningen ökade med 37,4% till SEK 7,3m (EUR 0,8m) (2011: SEK 5,3m (EUR 0,6m))
- Periodens förlust uppgick till SEK -6,2m (EUR -0,7m) (2011: SEK -17,4m (EUR -1,9m))
- Likvida medel vid periodens slut uppgick till SEK 4,5m (EUR 0,5m) (2011: SEK 2,8m (EUR 0,3m))

VÄSENTLIGA RISKER OCH OSÄKERHETSFAKTORER

Finansiella risker

Det kan inte uteslutas att ytterligare finansiering kommer att krävas för XCounters fortsatta verksamhet. Detta kan äga rum i ett mindre förmånligt marknadsläge och på villkor som är mindre förmånliga än vad styrelsen anser att de är idag. En sådan extern finansiering kan ha en negativ inverkan på XCounters verksamhet eller på aktieägarnas rättigheter. Om aktier eller andra värdepapper utfärdas, kan aktieägarna bli utspädda och lånefinansieringen kan innehålla villkor som begränsar företagets flexibilitet. Det är inte säkert om finansiering vid en sådan tidpunkt kan säkras överhuvudtaget eller på villkor som företaget kan acceptera.

Kunder och partner

XCounters fem största partners och kunder svarade tillsammans för cirka 80% (2011: 67%) av nettoförsäljningen. Följdaktligen kan förlusten av en kund ha en väsentlig effekt på företagets intäkter och ställning. Som en följd av den förväntade ökningen och expansionen av verksamheten förväntas andelen av företagets försäljning till sina största partners och kunder efterhand minska.

Tidigt utvecklingsstadium

Vissa av XCounters produkter befinner sig i ett tidigt utvecklingsskede. Det finns ingen garanti för att någon av företagets produktutvecklingar kommer att utvecklas med framgång. Företaget kan stöta på förseningar och ådra sig ytterligare kostnader utöver de kostnader man för närvarande förväntar sig. Vidare finns ingen garanti för att företagets utvecklade produkter kommer att klara den kliniska testningen framgångsrikt eller att de kommer att uppfylla de tillsynsmässiga samt kostnads- och produktionskrav som ställas för kommersiell distribution. Även om XCounters produkter lanseras så finns det ingen garanti för att de accepteras av marknaden eller att de kommer att generera väsentliga intäkter.

Tekniska förändringar och nuvarande konkurrens

Marknaden för digital röntgen kännetecknas av betydande tekniska förändringar. XCounter riktar in sig på marknader där marknadsförda produkter redan finns och där andra företag också utvecklar nya produkter. Forskning och utveckling inom andra företag liksom förändringar i kompletterande röntgenteknologi kan göra att företagets produkter under utveckling blir omoderna. Konkurrenter, varav vissa har avsevärda finansiella och andra resurser, kan antingen ligga före företaget när det gäller att utveckla produkter och få myndighetsgodkännande eller lyckas utveckla en produkt som är effektivare och mer ekonomiskt livskraftig. Dessutom måste utvecklade produkter tillgodose klinisk praxis och patienternas förväntningar. Det finns inga garantier för att företagets teknologi inte kommer att bli föremål för kopiering, imitation eller omvänd ingenjörskonst.

Produktansvar

Företagets verksamhet är utsatt för potentiella risker avseende produktansvar och professionellt skadeståndsansvar som följer av utveckling och tillverkning av diagnostiska medicinska instrument för diagnostisering med hjälp av röntgen. Eventuella krav på produktansvar som görs gällande mot företaget kan leda till en höjning av företagets försäkringspremie för produktansvar eller påverka företagets möjlighet att i framtiden teckna sådan försäkring, samt till skyldighet att betala skadestånd som överstiger gränser i försäkringsvillkoren.

Legala risker och kontrollrisker

Den kliniska utvärderingen, tillverkningen och marknadsföringen av företagets produkter faller under statliga bestämmelser och övervakning. Dessutom kan regelförändringar påverka företagets verksamhet och framtidsutsikter. Företagets kommersiella framgångar är också delvis beroende på i vilken omfattning ersättning för behandlingarna kommer att finnas tillgänglig.

Patent och äganderätt

Företagets framtidsutsikter beror delvis på hur man utnyttjar tekniken. Det finns till exempel ingen garanti för att patent beviljas för företagets patentansökningar eller att tredje man inte gör anspråk på patents äganderätt, giltighet eller omfattning. Företagets framgångar beror också på icke-intrång i tredje parts patent.

Beroende av tredje part

XCounter är beroende av att säkerställa och kvarhålla parter för vidareutveckling, tillverkning och efterföljande marknadsföring av prototyper. Framgångarna med nuvarande affärsmodell är och kommer även i fortsättningen att delvis vara beroende av att tillfredsställande relationer upprättas och bibehålls och av licensiering av produktlicenser till tredje part.

Beroende av nyckelpersoner

Företagets framgångar är beroende av kompetensen hos chefer och teknisk personal. Det kan dock inte garanteras att dessa stannar i sin tjänst.

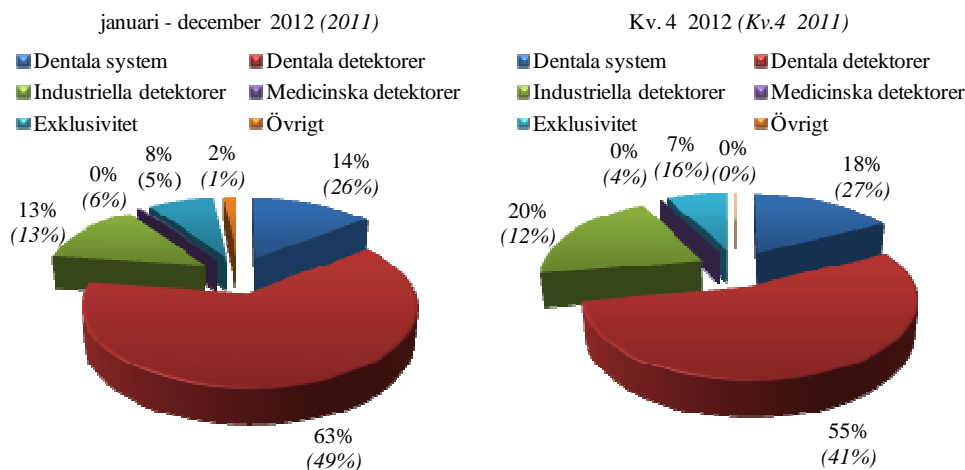
KONCERNENS EKONOMISKA UTVECKLING I SAMMANDRAG

(kSEK)	oktober- december 2012	oktober- december 2011	januari- december 2012	januari- december 2011	januari- december 2010
Intäkter	19 563	18 470	74 135	57 800	34 841
Övriga rörelseintäkter	-87	291	24	415	277
Rörelseresultat	-3 240	-5 122	-7 163	-18 158	-26 743
Periodens förlust	-2 354	-3 377	-8 560	-18 652	-28 261
Förlust per aktie*	-0,54	-0,87	-1,94	-4,90	-14,50
Immateriella tillgångar	95 427	97 232	95 427	97 232	99 053
Likvida medel	10 067	11 263	10 067	11 263	7 484
Summa aktier till kvotvärde SEK 5,00 *	4 586 957	3 909 670	4 586 957	3 909 670	2 247 868
Aktiekapital	22 935	19 548	22 935	19 548	11 239

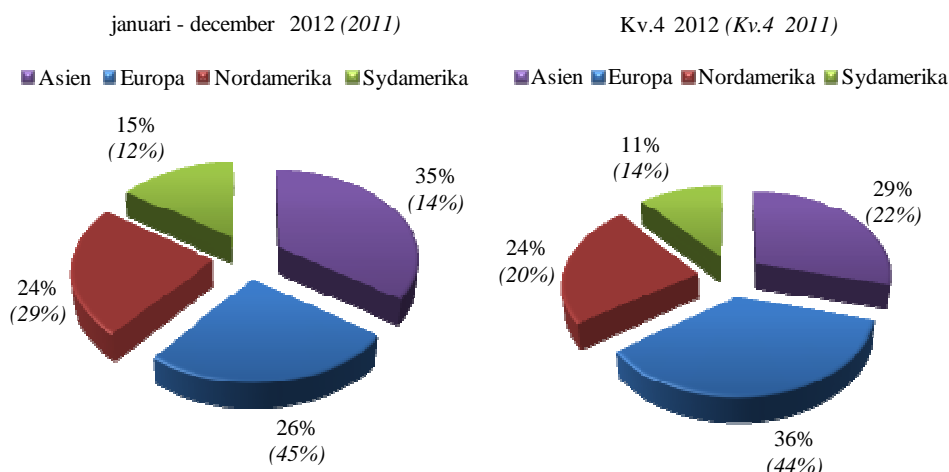
* Nominellt värde SEK 0,10 för år 2010 före konsolideringen 50:1

Rörelsesegment

Företagsledningen har fastställt rörelsesegment baserat på den information som behandlas av den strategiska styrgruppen och som används för att fatta strategiska beslut. XCounter leder och rapporterar sin verksamhet från segment för utveckling, tillverkning och marknadsföring av specialdesignad röntgendetektorteknologi. De rörelsesegment för vilket information lämnas erhåller sina intäkter främst från försäljning av digitala röntgendetektorer och dentala system.



Tabell över intäkter per produktområdena dentala system, dentala-, industriella- och medicinska detektorer, exklusivitet och övrigt finns på sida 20.



Tabell över intäkter per regionerna Asien, Europa, Nordamerika och Sydamerika finns på sida 20.

Transaktioner med närstående

Som närstående parter har identifierats ledande befattningshavare och VisuRay PLC ("VisuRay"). Alla transaktioner är gjorda till marknadsmässiga förhållanden och priser. VisuRay äger 46,76% av aktierna i XCounter. XCounters dotterföretag AJAT sålde industriella detektorer till VisuRay. Ett R&D projekt drivs av XCounter för VisuRays räkning som också bekostar det och det bokförda värdet kSEK 1 839 (kEUR 213) återfinns som Förskottsbetalningar från kunder. XCounter identifierar inte Acrorad Co., Ltd ("Acrorad") som närstående längre. Acrorad har tidigare haft ett aktieinnehav i XCounter men inte från 2 januari 2012.

Redovisningsprinciper

Koncernredovisningen upprättas i enlighet med International Financial Reporting Standards, IFRS. Denna delårsrapport i sammandrag för koncernen har upprättats i enlighet med IAS 34 Delårsrapportering samt tillämpliga bestämmelser i årsredovisningslagen. Delårsrapporten för moderbolaget har upprättats i enlighet med årsredovisningslagens 9 kapitel, Delårsrapport. För koncernen och moderbolaget har samma redovisningsprinciper och beräkningsgrunder tillämpats som i den senaste årsredovisningen per 31 december 2011.

XCounter AB (publ)

Bokslutskommuniké 2012

Granskning

Denna rapport har inte varit föremål för granskning av bolagets revisorer.

Kommande rapporteringstillfällen

Årsredovisning för 2012	Senast den 28 mars 2013
Delårsrapport för första kvartalet	Senast den 31 maj 2013
Delårsrapport för andra kvartalet	Senast den 30 augusti 2013
Delårsrapport för tredje kvartalet	Senast den 29 november 2013

Årsredovisningen och bokslutskommunikén kommer inte att distribueras till aktieägare via post, utan den kan efter publicering hämtas på hemsidan, www.xcounter.se, eller beställas hos oss per mail, rasmus.ljungwe@xcounter.se.

FÖRSLAG TILL VINSTUTDELNING

XCounter har inte föreslagit eller lämnat några utdelningar på sina aktier sedan bildandet. Styrelsens nuvarande avsikt är att behålla företagets egna kapital under överskådlig framtid för att finansiera företagets framtida utveckling.

Årsstämma 2013

Årsstämman kommer att hållas 25 april 2013 vid bolagets lokaler, Svärdvägen 11D, Danderyd. Kallelse till årsstämman meddelas och publiceras för alla aktieägare senast 28 mars 2013.

Styrelsen och verkställande direktören försäkrar att bokslutsrapporten ger en rättvisande översikt av företagets och koncernens verksamhet, ställning och resultat samt beskriver de väsentliga risker och osäkerhetsfaktorer som företaget och de företag som ingår i koncernen står inför.

Danderyd den 28 februari 2013

Jean-Philippe Flament

Styrelsens ordförande

Fredrik Henckel

Verkställande direktör

Charles Spicer

Styrelseledamot

Konstantinos Spartiotis

Styrelseledamot

Yngvar Hansen-Tangen

Styrelseledamot

Frågor kring rapporten besvaras av:

XCounter AB (publ):

Fredrik Henckel, VD: +46 8 622 23 17

Certified Adviser:

Mangold Fondkommission AB: +46 8 503 015 50

RESULTATRÄKNING FÖR KONCERNEN

(kSEK)	oktober- december 2012	oktober- december 2011	januari- december 2012	januari- december 2011
Rörelsens intäkter				
Intäkter	19 563	18 470	74 135	57 800
Övriga rörelseintäkter	-87	291	24	415
Summa rörelseintäkter	19 476	18 761	74 159	58 215
Aktiverat arbete för egen räkning				
Aktiverat arbete för egen räkning	754	5 418	8 088	10 860
Summa aktiverat arbete för egen räkning	754	5 418	8 088	10 860
Rörelsens kostnader				
Kostnader för råmaterial	-12 043	-9 362	-42 171	-30 707
Övriga externa kostnader	-3 721	-7 831	-13 797	-19 245
Personalkostnader	-5 649	-9 027	-24 406	-32 294
Avskrivningar och nedskrivningar av materiella och immateriella anläggningstillgångar	-2 056	-3 081	-9 036	-8 243
Återföring av nedskrivningar	-	-	-	3 257
Summa rörelsens kostnader	-23 470	-29 300	-89 410	-87 234
Rörelseresultat	-3 240	-5 122	-7 163	-18 158
Resultat från finansiella poster				
Finansiella intäkter	2 019	2 539	2 092	2 830
Finansiella kostnader	-1 206	-2 080	-4 248	-4 486
Resultat från finansiella poster	813	459	-2 156	-1 656
Resultat före skatt	-2 427	-4 663	-9 319	-19 814
Skatt på årets resultat	73	1 286	760	1 162
Periodens resultat	-2 354	-3 377	-8 560	-18 652
Nettoresultat som är hänförligt till:				
Moderföretagets aktieägare	-2 354	-3 377	-8 560	-18 652
Resultat per aktie				
Resultat per aktie (SEK)	-0,54	-0,87	-1,94	-4,90
Vägt antal aktier	4 383 216	3 867 174	4 422 782	3 809 440
Faktiskt antal aktier	4 586 957	3 909 670	4 586 957	3 909 670

KONCERNENS ÖVRIGA TOTALRESULTAT

(kSEK)	oktober- december 2012	oktober- december 2011	januari- december 2012	januari- december 2011
Periodens resultat	-2 354	-3 377	-8 560	-18 652
Övriga totalresultat för perioden:				
Omräkningsdifferens för utländsk valuta	-606	-2 131	-2 058	-371
Summa övrigt totalresultat för perioden	-606	-2 131	-2 058	-371
Summa totalresultat för perioden	-2 959	-5 509	-10 618	-19 023
Summa totalresultat för period hänförligt till:				
Moderföretagets aktieägare	-2 959	-5 509	-10 618	-19 023

RAPPORT ÖVER FINANSIELL STÄLLNING FÖR KONCERNEN

(kSEK)	31 december 2012	31 december 2011
Anläggningstillgångar		
Immateriella anläggningstillgångar	95 427	97 232
Materiella anläggningstillgångar	1 439	2 317
Uppskjutna skattefordringar	4 082	5 334
Summa anläggningstillgångar	100 948	104 883
Omsättningstillgångar		
Varulager	6 847	6 517
Kundfordringar	6 780	8 625
Övriga fordringar	2 493	1 934
Förutbetalda kostnader och upplupna intäkter	2 579	2 570
Likvida medel	10 067	11 263
Summa omsättningstillgångar	28 766	30 909
Summa tillgångar	129 714	135 792
Eget kapital		
<i>Eget kapital som kan hänföras till moderföretagets aktieägare</i>		
Aktiekapital	22 935	19 548
Övrigt tillskjutet kapital	718 874	717 769
Balanserad förlust	-650 600	-649 649
Omräkningsreserv	-9 256	-7 198
Eget kapital som kan hänföras till moderföretagets aktieägare	81 952	80 471
Summa eget kapital	81 952	80 471
Långfristiga skulder		
Upplåning	21 079	23 402
Uppskjutna skatteskulder	6 672	8 433
Leverantörsskulder och andra skulder	-	1 431
Summa långfristiga skulder	27 750	33 266
Kortfristiga skulder		
Förskott från kunder	3 440	4 102
Leverantörsskulder och andra skulder	6 066	5 562
Övriga kortfristiga skulder	10 506	12 391
Summa kortfristiga skulder	20 012	22 056
Summa skulder	47 762	55 322
Summa eget kapital och skulder	129 714	135 792

RAPPORT ÖVER FÖRÄNDRINGAR I KONCERNENS EGET KAPITAL

(kSEK)	Aktiekapital	Övrigt tillskjutet kapital	Valutakurs-reserv	Balanserad förlust	Summa
Ingående balans per 1 januari 2011	11 239	705 708	-6 827	-630 997	79 123
<i>Totalresultat för januari - september 2011:</i>					
Periodens resultat	-	-	-	-15 274	-15 274
Summa övrigt totalresultat	-	-	1 760	-	1 760
Summa redovisad förlust för perioden	-	-	1 760	-15 274	-13 514
Nyemission	8 309	11 973	-	-	20 282
Aktierelaterade ersättningar	-	3	-	-	3
Utgående balans per 30 september 2011	19 548	717 685	-5 067	-646 272	85 894
<i>Totalresultat för oktober - december 2011:</i>					
Periodens resultat	-	-	-	-3 377	-3 377
Summa övrigt totalresultat	-	-	-2 131	-	-2 131
Summa redovisad förlust för perioden	-	-	-2 131	-3 377	-5 509
Aktierelaterade ersättningar	-	85	-	-	85
Utgående balans per 31 december 2011	19 548	717 769	-7 198	-649 649	80 471
<i>Totalresultat för januari - september 2012:</i>					
Periodens resultat	-	-	-	-6 206	-6 206
Summa övrigt totalresultat	-	-	-1 452	-	-1 452
Summa redovisad förlust för perioden	-	-	-1 452	-6 206	-7 658
Nyemission	1 101	3 136	-	-	4 237
Aktierelaterade ersättningar	-	17	-	-	17
ESOP 2003/2012, utgången	-	-1 149	-	1 149	-
Utgående balans per 30 september 2012	20 649	719 774	-8 651	-654 706	77 066
<i>Totalresultat för oktober - december 2012:</i>					
Periodens resultat	-	-	-	-2 354	-2 354
Summa övrigt totalresultat	-	-	-606	-	-606
Summa redovisad förlust för perioden	-	-	-606	-2 354	-2 959
Nyemission	2 286	5 421	-	-	7 707
Aktierelaterade ersättningar	-	139	-	-	139
ESOP 2006/2015, förverkat	-	-2 477	-	2 477	-
ESOP 2006/2015, förverkat	-	-192	-	192	-
ESOP 2007/2011, förverkat	-	-3 791	-	3 791	-
Utgående balans per 31 december 2012	22 935	718 874	-9 256	-650 600	81 952

*ESOP; Personaloptionsprogram

RAPPORT ÖVER KASSAFLÖDEN FÖR KONCERNEN

(kSEK)	oktober- december 2012	oktober- december 2011	januari- december 2012	januari- december 2011
Kassaflöde från/ använt i den löpande verksamheten				
Resultat före skatt	-2 427	-4 663	-9 319	-19 814
Justeringar för icke kassapåverkande poster	1 369	3 751	11 019	6 602
Betalda räntor	-18	-18	-104	-107
Kassaflöde från/ använt i den löpande verksamheten före förändringar av rörelsekapital	-1 076	-930	1 596	-13 319
Kassaflöde för förändringar i rörelsekapital				
Förskott från kunder	-1 376	781	-662	392
Lager	23	-558	-568	-1 744
Rörelsefordringar	777	-1 801	2 946	-4 877
Rörelseskulder	-4 134	241	-3 110	7 465
Förändringar i rörelsekapital	-4 712	-1 337	-1 395	1 236
Kassaflöde från/ använt i den löpande verksamheten	-5 788	-2 267	201	-12 083
Investeringsverksamheten				
Erhållen ränta	22	130	73	159
Erhållna bidrag/inkomster för utveckling	-	2 521	754	11 085
Aktiverade immateriella tillgångar	-822	-2 173	-1 621	-2 657
Förvärv av inventarier, verktyg och installationer	-29	-1 227	-54	-1 829
Aktiverade utgifter för utveckling	-1 284	-5 905	-8 088	-10 860
Kassaflöde använt i investeringsverksamheten	-2 113	-6 654	-8 937	-4 102
Finansieringsverksamheten				
Förändring av övriga lån	-144	2 306	528	810
Förändring av kapitallån	-	-	-3 212	-1 083
Inkomster från försäljning av egna aktier	7 707	-	10 532	20 282
Kassaflöde från finansieringsverksamheten	7 563	2 306	7 848	20 009
Ökning/minskning av likvida medel	-337	-6 616	-888	3 825
Likvida medel vid periodens början	10 254	18 135	11 263	7 484
Omräkningsdifferans av likvida medel	151	-256	-308	-45
Likvida medel vid periodens slut	10 067	11 263	10 067	11 263

RESULTATRÄKNING FÖR MODERBOLAGET

(kSEK)	oktober- december 2012	oktober- december 2011	januari- december 2012	januari- december 2011
Rörelsens intäkter				
Intäkter	1 700	3 985	7 318	5 326
Övriga rörelseintäkter	-4	-	-7	26
Summa rörelseintäkter	1 696	3 985	7 311	5 352
Aktiverat arbete för egen räkning				
Aktiverat arbete för egen räkning	309	5 109	6 304	9 522
Summa aktiverat arbete för egen räkning	309	5 109	6 304	9 522
Rörelsens kostnader				
Övriga externa kostnader	-1 684	-5 532	-8 506	-13 943
Personalkostnader	-1 767	-4 871	-8 575	-20 022
Avskrivningar och nedskrivningar av materiella och immateriella anläggningstillgångar	-598	-1 209	-2 480	-1 605
Återföring av nedskrivningar	-	-	-	3 257
Summa rörelsens kostnader	-4 048	-11 612	-19 561	-32 313
Rörelseresultat	-2 043	-2 518	-5 946	-17 439
Resultat från finansiella poster				
Övriga ränteintäkter och liknande resultatposter	33	31	58	222
Räntekostnader och liknande resultatposter	-	-177	-300	-150
Resultat från finansiella poster	33	-147	-242	72
Resultat före skatt	-2 010	-2 665	-6 188	-17 367
Skatt på årets resultat	-	-	-	-
Periodens resultat	-2 010	-2 665	-6 188	-17 367

ÖVRIGT TOTALRESULTAT FÖR MODERBOLAGET

(kSEK)	oktober- december 2012	oktober- december 2011	januari- december 2012	januari- december 2011
Periodens resultat	-2 010	-2 665	-6 188	-17 367
Övriga totalresultat för perioden:				
Omräkningsdifferens för utländsk valuta	-	-	-	-
Summa övrigt totalresultat för perioden	-	-	-	-
Summa totalresultat för perioden	-2 010	-2 665	-6 188	-17 367

BALANSRÄKNING FÖR MODERBOLAGET

(kSEK)	31 december 2012	31 december 2011
Anläggningstillgångar		
Immateriella anläggningstillgångar	42 694	39 421
Materiella anläggningstillgångar	95	244
<i>Finansiella tillgångar</i>		
Lån till dotterbolag	1 186	1 323
Andelar i koncernföretag	59 804	57 204
Summa anläggningstillgångar	103 778	98 192
Omsättningstillgångar		
Kundfordringar	774	557
Kortfristiga fordringar koncernbolag	87	2 170
Övriga fordringar	666	484
Förutbetalda kostnader och upplupna intäkter	911	811
Likvida medel	4 497	2 800
Summa omsättningstillgångar	6 934	6 822
Summa tillgångar	110 712	105 014
Eget kapital		
Bundet eget kapital		
Aktiekapital	22 935	19 548
Reservfond	274 180	274 180
Summa bundet eget kapital	297 115	293 728
Fritt eget kapital		
Överkursfond	442 166	433 609
Aktierelaterade ersättningar	2 528	9 981
Balanserat resultat	-635 789	-626 031
Periodens resultat	-6 188	-17 367
Summa fritt eget kapital	-197 284	-199 808
Summa eget kapital	99 831	93 920
Kortfristiga skulder		
Förskott från kunder	2 309	-
Leverantörsskulder och andra skulder	2 705	1 158
Skulder till koncernföretag	-	157
Övriga kortfristiga skulder	5 868	9 778
Summa kortfristiga skulder	10 881	11 094
Summa eget kapital, avsättningar och skulder	110 712	105 014
Ställda panter	-	-
Eventualförpliktelser	20 120	25 599

RAPPORT ÖVER FÖRÄNDRINGAR I MODERBOLAGETS EGET KAPITAL

(kSEK)	Bundet eget kapital			Fritt eget kapital			Summa eget kapital
	Aktiekapital	Reservfond	Överkurs-fond	Aktie-relaterade ersättningar	Balanserad förlust	Periodens resultat	
Ingående balans per 1 januari 2011	11 239	274 180	421 636	9 892	-601 388	-24 643	90 917
Resultatdisposition enligt beslut vid årsstämma	-	-	-	-	-24 643	24 643	-
Nyemission	8 309	-	11 973	-	-	-	20 282
Aktierelaterade ersättningar	-	-	-	3	-	-	3
Periodens resultat	-	-	-	-	-	-14 702	-14 702
Utgående balans per 30 september 2011	19 548	274 180	433 609	9 896	-626 031	-14 702	96 501
Aktierelaterade ersättningar	-	-	-	85	-	-	85
Periodens resultat	-	-	-	-	-	-2 665	-2 665
Utgående balans per 31 december 2011	19 548	274 180	433 609	9 981	-626 031	-17 367	93 920
Resultatdisposition enligt beslut vid årsstämma	-	-	-	-	-17 367	17 367	-
Nyemission	1 101	-	3 136	-	-	-	4 237
Aktierelaterade ersättningar	-	-	-	17	-	-	17
ESOP 2003/2012, utgången	-	-	-	-1 149	1 149	-	-
Periodens resultat	-	-	-	-	-	-4 178	-4 178
Utgående balans per 30 september 2012	20 649	274 180	436 745	8 849	-642 249	-4 178	93 996
Nyemission	2 286	-	5 421	-	-	-	7 707
Aktierelaterade ersättningar	-	-	-	139	-	-	139
ESOP 2006/2015, förverkat	-	-	-	-2 477	2 477	-	-
ESOP 2006/2015, förverkat	-	-	-	-192	192	-	-
ESOP 2007/2011, förverkat	-	-	-	-3 791	3 791	-	-
Periodens resultat	-	-	-	-	-	-2 010	-2 010
Utgående balans per 31 december 2012	22 935	274 180	442 166	2 528	-635 789	-6 188	99 831

*ESOP; Personaloptionsprogram

RAPPORT ÖVER KASSAFLÖDEN FÖR MODERBOLAGET

(kSEK)	oktober- december 2012	oktober- december 2011	januari- december 2012	januari- december 2011
Kassaflöde använt i den löpande verksamheten				
Resultat före skatt	-2 010	-2 665	-6 188	-17 367
Justeringar för icke kassapåverkande poster	714	1 278	2 563	-1 736
Kassaflöde använt i den löpande verksamheten före förändringar av rörelsekapital	-1 296	-1 387	-3 625	-19 103
Kassaflöde för förändringar i rörelsekapital				
Förskott från kunder	-1 478	-	2 309	-
Rörelsefordringar	1 775	-1 671	1 586	-211
Rörelseskulder	-1 764	-2 369	-1 110	1 684
Förändringar i rörelsekapital	-1 466	-4 040	2 784	1 473
Kassaflöde använt i den löpande verksamheten	-2 762	-5 427	-841	-17 630
Investeringsverksamheten				
Erhållen ränta	22	100	22	100
Erhållna bidrag/inkomster för utveckling	-	2 521	754	11 085
Aktiverat arbete för egen räkning	-839	-5 109	-6 304	-9 522
Förvärv av inventarier, verktyg och installationer	-29	-	-54	-29
Kassaflöde från/använt i investeringsverksamheten	-846	-2 488	-5 582	1 634
Finansieringsverksamheten				
Ovillkorat akiteägartillskott	-2 600	-	-2 600	-
Förändring koncernlån	-	-	188	-1 742
Likvid från emission av egna aktier	7 707	-	10 532	20 282
Kassaflöde från finansieringsverksamheten	5 107	-	8 120	18 541
Ökning/minskning av likvida medel	1 499	-7 915	1 698	2 544
Likvida medel vid periodens början	2 999	10 715	2 800	255
Likvida medel vid periodens slut	4 497	2 800	4 497	2 800

RÖRELSESEGMENT

Försäljning till de största kunderna 2012

	okt - dec	jan - dec
Kund A	9,4%	22,2%
Kund B	11,1%	21,6%
Kund C	11,0%	14,7%
Summa	31,5%	58,5%

Intäkter per produktområde

(kSEK)	Kv.4 2012			Kv.4 2011		
	XCounter AB	Oy AJAT Ltd.	Summa koncernen	XCounter AB	Oy AJAT Ltd.	Summa koncernen
Dentala system	-	3 429	3 429	-	5 043	5 043
Dentala detektorer	-	10 671	10 671	-	7 486	7 486
Industriella detektorer	-	3 999	3 999	-	2 241	2 241
Medicinska detektorer	-	-	-	-	820	820
Exklusivitet	1 440	-	1 440	2 880	-	2 880
Övrigt	-	24	24	-	-	-
Summa rörelsens intäkter från externa kunder	1 440	18 123	19 563	2 880	15 590	18 470

(kSEK)	januari - december 2012			januari - december 2011		
	XCounter AB	Oy AJAT Ltd.	Summa koncernen	XCounter AB	Oy AJAT Ltd.	Summa koncernen
Dentala system	-	10 790	10 790	-	15 285	15 285
Dentala detektorer	-	46 398	46 398	-	28 128	28 128
Industriella detektorer	-	9 721	9 721	-	7 761	7 761
Medicinska detektorer	-	252	252	-	3 263	3 263
Exklusivitet	5 760	-	5 760	2 880	-	2 880
Övrigt	459	755	1 214	276	206	482
Summa rörelsens intäkter från externa kunder	6 219	67 915	74 135	3 156	54 644	57 800

Immateriella och materiella tillgångar

(kSEK)	31 december 2012			31 december 2011		
	XCounter AB	Oy AJAT Ltd.	Summa koncernen	XCounter AB	Oy AJAT Ltd.	Summa koncernen
Immateriella anläggningstillgångar	42 694	52 733	95 427	39 421	57 812	97 232
Materiella anläggningstillgångar	95	1 345	1 439	244	2 073	2 317
Summa	42 789	54 078	96 866	39 665	59 884	99 549

Intäkter per region

kSEK	Kv.4 2012		Kv.4 2011	
	Intäktsfördelning	Intäkter i %	Intäktsfördelning	Intäkter i %
Asien	5 689	29,1%	4 051	21,9%
Europa	7 087	36,2%	8 070	43,7%
Nordamerika	4 594	23,5%	3 771	20,4%
Sydamerika	2 192	11,2%	2 578	14,0%
Summa	19 563	100,0%	18 470	100,0%

kSEK	januari - december 2012		januari - december 2011	
	Intäktsfördelning	Intäkter i %	Intäktsfördelning	Intäkter i %
Asien	25 811	34,8%	8 351	14,4%
Europa	19 290	26,0%	25 956	44,9%
Nordamerika	17 756	24,0%	16 633	28,8%
Sydamerika	11 278	15,2%	6 860	11,9%
Summa	74 135	100,0%	57 800	100,0%