

AKCIJU SABIEDRĪBA "LATVIJAS BALZAMS"

(UZŅĒMUMA REĢISTRĀCIJAS NUMURS LV40003031873)

SAĪSINĀTIE FINANŠU PĀRSKATI (*neauditētie*)

PAR 2012. GADU

SAGATAVOTS SASKAŅĀ AR LATVIJAS REPUBLIKAS GRĀMATVEDĪBAS STANDARTIEM

Rīga, 2012

Vadības ziņojums

Darbības veids

Uzņēmums ir dibināts 1900.gadā, bet esošo nosaukumu ieguvis 1970.gadā. AS „Latvijas balzams” ir vadošais alkoholisko dzērienu ražotājs Baltijas valstīs, kas ražo vairāk nekā 100 dažādu nosaukumu dzērienus. Savu eksportspēju apliecinām, aktīvi iekarojot globālo tirgu. 75% mūsu produkcijas tiek pārdota vairāk nekā 160 eksporta tirgos ar *SPI Group* starpniecību, kā arī vairāk nekā 30 tirgos „Latvijas balzama” tiešā eksporta ceļā.

AS „Latvijas balzams” vadošais akcionārs ir „SPI Regional Business Unit BV”, kam pieder 89.53% akciju no pamatkapitāla.

Uzņēmuma darbība 2012. gadā

AS „Latvijas balzams” ir lielākais alkoholisko dzērienu ražotājs Latvijā un viens no lielākajiem nodokļu maksātājiem valstī. 2012. gadā nodokļos valsts budžetā AS „Latvijas balzams” ieskaitījis 36.4 miljonus latu, tai skaitā 25.5 milj. latu kā akcīzes nodokli.

Uzņēmuma neauditētais apgrozījums 2012. gadā bija 70.0 miljoni latu, kas ir par 3% vairāk nekā 2011. gadā. To ir izdevies sasniegt pateicoties aktīvai jauno produktu ieviešanai ražošanā, labiem pārdošanas rezultātiem un saliedētam komandas darbam, kurā ikvienam ir liela loma. Apgrozījums vietējā tirgū ir palielinājies par 6.4%, eksporta tirgos samazinājies par 13%, savukārt eksports pēc "S.P.I. Group" pasūtījumiem ir palielinājies par 2.8%. 2012.gadā AS Latvijas balzams turpināja īstenot jau agrāk īstenoto eksporta stratēģiju galvenajos tirgos, saglabājot līdzīgus pārdošanas apjomus nozīmīgākajiem klientiem ārvalstīs. Ievērojamākais pārdošanas apjoma pieaugums sasniegts tādos nozīmīgos tirgos kā Krievija, Ukraina un tirdzniecības vietās starptautiskajās lidostās. Atsevišķās valstīs, kā Lietuvā, Igaunijā un Polijā, pārdošanas apjomu samazinājums pret iepriekšējo gadu saistīts ar klienta pasūtījumu plūsmas specifiku. Nozīmīga privātās preču zīmes klienta pasūtījumu plūsmas pārdale starp vairākiem tirgiem atspoguļojas apjoma samazinājumā Nīderlandes tirgū un palielinājumā Vācijas tirgū, saglabājot kopējo pārdošanas apjomu stabilā līmenī. Paralēli aktīvi norisinājusies jaunu eksporta tirgu apgūšana, kā, piemēram, Gruzija un Kazahstāna.

Pārskata perioda neauditētā peļņa ir 4.07 miljoni latu, kas ir par 11.53% vairāk nekā 2011. gadā. Šo rezultātu izdevies sasniegt pateicoties mērķtiecīgam darbam produktu portfeļa attīstībā - jaunu konkurētspējīgu produktu radīšanai, izvērtējot vietējā un eksporta tirgu pieprasījumu tendences.

2012.gads ir bijis izcils produktu jaunumu ziņā – uzņēmums ir izstrādājis un sācis ražot astoņpadsmit jaunus vai atjaunotus produktus, kas veiksmīgi konkurē ar pašmāju un importa dzērieniem. 2012. gada nogalē tika uzsākts ražot 2012.gada inovatīvāko dzērienu – Rīga Black Vodka, kura pirmās partijas jau aizceļojušas arī uz eksporta tirgiem.

Uzņēmuma lepnums – „Rīgas Melnais balzams” uzrādījis lieliskus pārdošanas rezultātus – „Rīgas Melnā balzama” un „Rīgas Melnā balzama ar upeņu garšu” kopējie pārdošanas apjomi vietējā un eksporta tirgos auguši par 19%, sasniedzot 1 205 932 litrus. Īpaši veiksmīgs 2012.gads ir bijis „Rīgas Melnajam balzamam ar upeņu garšu”, kura realizācijas rādītāji eksporta tirgū auguši par 61%, bet vietējā tirgū - par 52%. Uzņēmums redz potenciālu kāpināt „Rīgas melnā balzama” pārdošanu arī 2013. gadā, attīstot jaunus projektus kā vietējā, tā arī Eiropas un citu valstu tirgos.

AS „Latvijas balzams” 2012.gadā konsekventi turpināja realizēt atbildīgu un uz ilgtspējīgu attīstību vērstu darbības stratēģiju. Uzņēmums ir saņēmis Sudraba medaļu Ilgtspējas Indeksā, kas ir augsts novērtējums tiem procesiem un sasniegumiem, kas ir ieviesti uzņēmumā.

Uzņēmuma pieredze un iestrādes vecāka gadagājuma darbinieku atbalstīšanā ir novērtētas valsts līmenī – AS „Latvijas balzams” ir to piecu labāko Latvijas uzņēmumu vidū, kas saņēmuši īpašu novērtējumu - Labklājības ministrijas Atzinības rakstu "Senioram draudzīgs uzņēmums".

Uzņēmums realizē mērķtiecīgu un atvērtu komunikāciju ar sabiedrību un medijiem, regulāri informējot par aktualitātēm, produktu jaunumiem, sasniegumiem un nozarei svarīgiem jautājumiem. Aktīvi iesaistāties dialogā ar NVO, pārstāvēt AS „Latvijas balzams” viedokli kā likumdošanas, tā arī citos makroekonomiskos jautājumos.

Turpmākās darbības perspektīvas

Arī turpmāk īpaša uzmanība tiks pievērsta gan jaunu konkurētspējīgu produktu attīstībai, gan esošās tirgus daļas saglabāšanai Latvijā un izaugsmei eksporta tirgos. Tas nav iespējams bez mērķtiecīgas un zinošas komandas. Uzņēmuma profesionāļu rindas ir papildinājuši pērn daudzi jauni darbinieki, kā arī uzņēmums ir summinājis tos, kas AS „Latvijas balzams” strādā divdesmit un vairāk gadus. Uzņēmuma vērtība ir tā speciālisti.

2013. gadā AS "Latvijas balzams" prioritātes būs tālāka ražošanas un loģistikas izmaksu kontrole, optimizācija un ražošanas efektivitātes paaugstināšana, ieviešot inovatīvus un videi draudzīgus risinājumus, kas sekmēs uzņēmuma konkurētspēju.

Uzņēmums turpinās īstenot atbildīgu, uz ilgtspēju vērstu politiku, īpašu uzmanību veltot vides, darba drošības un tirgus attiecību aspektiem, nemitīgi pilnveidojot pasākumus, kas mazinātu Sabiedrības kaitīgo ietekmi uz vidi, izvairzot augstas prasības pret sevi un saviem sadarbības partneriem.

AS “Latvijas balzams”
Valdes priekšsēdētājs



Guntis Āboliņš - Āboliņš

Rīgā, 2013. gada 28. februārī

Rīga
28.02.2013.

Paziņojums par vadības atbildību

Uzņēmuma vadība paziņo, ka saskaņā ar atbildīgo personu rīcībā esošo informāciju saīsinātie finanšu pārskati ir sagatavoti saskaņā ar spēkā esošo normatīvo aktu prasībām un sniedz patiesu un skaidru priekšstatu par kapitālsabiedrības aktīviem, pasīviem, finansiālo stāvokli un peļņu vai zaudējumiem.

Vadības ziņojumā ir ietverta patiesa informācija.

AS "Latvijas balzams"
Valdes priekšsēdētājs



Guntis Āboliņš - Āboliņš

VADĪBA

Padomes locekļu vārdi, uzvārdi,
ieņemamie amati

Aigars Kalvītis – padomes priekšsēdētājs

Valery Mendeleev – padomes priekšsēdētāja vietnieks

Pjotrs Avens – padomes loceklis

David Ronald Surbey – padomes loceklis

Blain Alan Rowlette – padomes loceklis līdz 28.12.2012.

Boelen Sebastianus Antonius Theodorus – padomes loceklis

Valdes locekļu vārdi, uzvārdi,
ieņemamie amati

Guntis Ābolčiņš-Āboliņš – Valdes priekšsēdētājs
AS Latvijas balzams ģenerāldirektors

Intars Geidāns – valdes loceklis
AS Latvijas balzams loģistikas departamenta direktors

Ronalds Žarinovs – valdes loceklis
AS Latvijas balzams ražošanas direktors

Sergejs Ļimarenko – valdes loceklis
AS Latvijas balzams iekšējā kontroles dienesta vadītājs


Signe Bīdermane – valdes locekle
AS Latvijas balzams personāla un administratīvā
departamenta direktore

Pārskata periods

2012. gada 1. janvāris – 31.decembris

Peļņas vai zaudējumu aprēķins par periodu, kurš beidzās 2012. gada 31. decembrī


	Pielikums	01.01.2012 - 31.12.2012 LVL	01.01.2011 - 31.12.2011 LVL
Neto apgrozījums	1	70 022 301	67 736 403
Pārdotās produkcijas ražošanas izmaksas	2	(60 944 252)	(58 595 902)
Bruto peļņa vai zaudējumi		9 078 049	9 140 501
Pārdošanas izmaksas	3	(2 725 233)	(3 363 619)
Administrācijas izmaksas	4	(2 181 146)	(1 969 831)
Pārējie saimnieciskās darbības ieņēmumi		1 919 106	2 038 597
Pārējās saimnieciskās darbības izmaksas		(1 435 783)	(812 916)
Pārējie procentu ieņēmumi un tamlīdzīgi ieņēmumi		1 089 099	793 778
Procentu maksājumi un tamlīdzīgas izmaksas		(610 950)	(1 300 880)
Peļņa vai zaudējumi pirms nodokļiem		5 133 143	4 525 629
Uzņēmumu ienākuma nodoklis		(955 379)	(784 508)
Pārējie nodokļi		(104 832)	(89 259)
Pārskata gada peļņa vai zaudējumi		4 072 932	3 651 862
Peļņa uz akciju (santīmos)		54.33	48.71


Guntis Āboliņš - Āboliņš
Valdes priekšsēdētājs

Bilance uz 2012. gada 31. decembri


AKTĪVS

	31.12.2012 LVL	31.12.2011 LVL
Ilgtermiņa ieguldījumi		
Nemateriālie ieguldījumi		
Koncesijas, patenti, licences, preču zīmes un tamlīdzīgas tiesības	22 252	28 781
Nemateriālie ieguldījumi kopā:	22 252	28 781
Pamatlīdzekļi		
Zemes gabali, ēkas, būves, ilggadīgie stādījumi	10 891 621	11 489 746
Iekārtas un mašīnas	1 858 321	2 356 792
Pārējie pamatlīdzekļi un inventārs	230 853	292 300
Pamatlīdzekļu izveidošana un nepabeigto celtniecības objektu izmaksas	54 310	55 179
Avansa maksājumi par pamatlīdzekļiem	6 146	9 137
Pamatlīdzekļi kopā:	13 041 252	14 203 154
Ilgtermiņa finanšu ieguldījumi		
Radniecīgo sabiedrību parādi	17 780 941	17 780 941
Pārējie vērtspapīri un ieguldījumi	24 000	24 000
Ilgtermiņa finanšu ieguldījumi kopā:	17 804 941	17 804 941
Ilgtermiņa ieguldījumi kopā:	30 868 444	32 036 876
Apgrozāmie līdzekļi		
Krājumi		
Izejvielas, pamatmateriāli un palīgmateriāli	10 687 220	9 706 239
Nepabeigtie ražojumi	443 646	1 691 284
Gatavie ražojumi un preces pārdošanai	5 367 397	4 019 226
Avansa maksājumi par izejvielām, materiāliem	163 366	393 349
Krājumi kopā:	16 661 628	15 810 098
Debitoru parādi		
Pircēju un pasūtītāju parādi	626 540	692 074
Radniecīgo sabiedrību parādi	38 719 203	35 375 106
Citi debitori	161 085	341 828
Nākamo periodu izmaksas	77 220	56 709
Debitoru parādi kopā:	39 584 048	36 465 717
Naudas līdzekļi	65 290	23 058
Apgrozāmie līdzekļi kopā:	56 310 966	52 298 873
KOPĀ AKTĪVS	87 179 410	84 335 748


 Guntis Āboliņš - Āboliņš
 Valdes priekšsēdētājs

PASĪVS

	31.12.2012	31.12.2011
	LVL	LVL
Pašu kapitāls		
Akciju kapitāls (pamatkapitāls)	7 496 900	7 496 900
Akciju emisijas uzcelojums	61 767	61 767
Ilgtermiņa ieguldījumu pārvērtēšanas rezerves	8 095 573	8 095 573
Finanšu instrumentu pārvērtēšanas rezerves	-	(48 535)
Nesadalītā peļņa:		
iepriekšējo gadu nesadalītā peļņa	31 032 385	27 380 522
pārskata gada nesadalītā peļņa	4 072 932	3 651 862
Pašu kapitāls kopā:	50 759 557	46 638 090
Kreditori		
Ilgtermiņa kreditori		
Aizņēmumi no kredītiestādēm	3 610 668	4 757 945
Citi aizņēmumi	4 081	10 000
Atliktā nodokļa saistības	1 349 513	1 340 948
Ilgtermiņa kreditori kopā:	4 964 262	6 108 893
Īstermiņa kreditori		
Aizņēmumi no kredītiestādēm	14 450 434	17 341 207
Citi aizņēmumi	7 983	5 685
No pircējiem saņemtie avansi	8 008	6 073
Parādi piegādātājiem un darbuzņēmējiem	3 628 016	4 055 408
Parādi radniecīgajām sabiedrībām	1 261 745	1 522 703
Nodokļi un sociālās nodrošināšanas maksājumi	10 999 124	7 528 300
Pārējie kreditori	205 435	200 629
Nākamo periodu ieņēmumi	24 188	75 137
Uzkrātās saistības	870 659	796 524
Atsavinātie finanšu instrumenti	-	57 101
Īstermiņa kreditori kopā:	31 455 591	31 588 765
Kreditori kopā:	36 419 853	37 697 658
KOPĀ PASĪVS	87 179 410	84 335 748


Guntis Āboliņš - Āboliņš
Valdes priekšsēdētājs

Pašu kapitāla izmaiņu pārskats par periodu, kurš beidzās 2012. gada 31. decembrī

	Akciju kapitāls	Akciju emisijas uzcenojums	Ilgtermiņa ieguldījumu pārvērtēšanas rezerve	Finanšu instrumentu pārvērtēšanas rezerve	Nesadalītā peļņa	Kopā
	LVL	LVL	LVL	LVL	LVL	LVL
31.12.2010	7 496 900	61 767	8 335 385	(174 240)	27 380 522	43 100 334
Finanšu instrumentu pārvērtēšanas rezerve	-	-	-	147 889	-	147 889
Izmaiņas atliktā nodokļa saistībās	-	-	42 320	(22 183)	-	20 137
Pamatlīdzekļu pārvērtēšana	-	-	(282 132)	-	-	(282 132)
Pārskata perioda peļņa	-	-	-	-	3 651 862	3 651 862
31.12.2011	7 496 900	61 767	8 095 573	(48 535)	31 032 385	46 638 090
31.12.2011	7 496 900	61 767	8 095 573	(48 535)	31 032 385	46 638 090
Finanšu instrumentu pārvērtēšanas rezerve	-	-	-	48 535	-	48 535
Izmaiņas atliktā nodokļa saistībās	-	-	-	-	-	-
Pamatlīdzekļu pārvērtēšana	-	-	-	-	-	-
Pārskata perioda peļņa	-	-	-	-	4 072 932	4 072 932
31.12.2012	7 496 900	61 767	8 095 573	0	35 105 317	50 759 557

Naudas plūsmas pārskats par periodu, kurš beidzās 2012. gada 31. decembrī

	01.01.2012 - 31.12.2012	01.01.2011 - 31.12.2011
	LVL	LVL
Naudas plūsma no saimnieciskās darbības		
Peļņa vai zaudējumi pirms nodokļiem	5 133 143	4 826 564
<u>Korekcijas:</u>		
pamatlīdzekļu un nemateriālo ieguldījumu nolietojumam	1 490 752	1 586 631
neto zaudējumi no pamatlīdzekļu izslēgšanas	7 493	5 206
uzkrājumu izmaiņām	27 014	786 079
peļņai vai zaudējumiem no valūtas kursu svārstībām	-	27 423
procentu izmaksām	743 857	1 049 370
procentu ieņēmumi	1 074 201	(749 499)
Naudas plūsma no saimnieciskās darbības pirms izmaiņām apgrozāmajos līdzekļos	8 476 460	7 531 774
Krājumu (palielinājums) vai samazinājums	(714 822)	(145 168)
Debitoru parādu (palielinājums) vai samazinājums	(4 378 807)	(1 886 688)
Kreditoru parādu palielinājums vai (samazinājums)	2 287 130	(1 358 289)
Bruto naudas plūsma no saimnieciskās darbības	5 669 961	4 141 629
Procentu maksājumi	(742 456)	(1 042 770)
Samaksātais uzņēmumu ienākuma nodoklis	(678 835)	(948 512)
Neto naudas plūsma no saimnieciskās darbības	4 248 670	2 150 347
Naudas plūsma no darbības ar ieguldījumiem		
Pamatlīdzekļu un nemateriālo ieguldījumu iegāde	(329 814)	(277 433)
Saņemtie procenti par aizdevumiem	21 411	33 302
Neto naudas plūsma no darbības ar ieguldījumiem	(308 403)	(244 131)
Naudas plūsma no finanšu darbības		
Izmaiņas kredītlīnijās	(699 189)	1 334 280
Atmaksātie aizņēmumi	150 000	210 000
Saņemtie aizņēmumi	(3 338 862)	(3 530 431)
Samaksāts par finanšu līzingu līgumiem	(9 984)	-
Neto naudas plūsma no finanšu darbības	(3 898 035)	(1 986 151)
Neto naudas un tās ekvivalentu palielinājums / (samazinājums)	42 232	(79 935)
Nauda un tās ekvivalenti pārskata gada sākumā	23 058	102 993
Nauda un tās ekvivalenti pārskata gada beigās	65 290	23 058

	01.01.2012 – 31.12.2012	01.01.2011– 31.12.2011
	LVL	LVL
1. Neto apgrozījums		
Dzērienu realizācija iekšzemes tirgū	39 787 287	37 409 053
Dzērienu un pakalpojumu eksports	30 201 198	30 268 008
Pārējā realizācija (spirti, izejvielas)	33 816	59 342
KOPĀ	70 022 301	67 736 403

2. Pārdotās produkcijas ražošanas izmaksas

Izejvielu un materiālu izmaksas	54 952 820	52 306 080
Darba samaksa	1 599 144	1 519 123
Energoresursi	704 145	580 871
Valsts sociālās apdrošināšanas obligātās iemaksas	380 928	362 972
Dabas resursu nodoklis	257 959	234 801
Izmaiņas uzkrātajās neizmantoto atvaļinājumu izmaksās	19 577	(11 776)
Gatavās produkcijas krājumu vērtības izmaiņas	(234 417)	(332 336)
Pārdoto preču iegādes izmaksas	37 542	25 451
Citas mainīgās izmaksas	407 703	942 952
Mainīgās ražošanas izmaksas kopā	58 125 402	55 628 139
Ilgtermiņa ieguldījumu nolietojums	1 187 041	1 279 710
Darba samaksa	797 450	777 071
Pakalpojumi ražošanas nodrošināšanai	265 894	342 621
Remonta izmaksas	187 626	184 428
Valsts sociālās apdrošināšanas obligātās iemaksas	139 771	156 392
Apdrošināšanas maksājumi	76 137	73 611
Laboratorijas izmaksas	37 008	40 932
Izmaiņas uzkrātajās neizmantoto atvaļinājumu izmaksās	6 041	(2 124)
Citas ražošanas izmaksas	121 881	115 122
Pastāvīgās ražošanas izmaksas kopā	2 818 850	2 967 764
KOPĀ	60 944 252	58 595 902

3. Pārdošanas izmaksas

Reklāmas izmaksas, izmaksas par preču zīmju izmantošanu	326 446	1 023 439
Darba samaksa	1 072 703	1 002 589
Transporta izmaksas	464 228	462 873
Valsts sociālās apdrošināšanas obligātās iemaksas	256 292	239 486
Ilgtermiņa ieguldījumu nolietojums	194 738	202 112
Noliktavu uzturēšanas izdevumi	104 487	126 872
Izmaiņas uzkrātajās neizmantoto atvaļinājumu izmaksās	1 226	(7 920)
Citas pārdošanas izmaksas	305 111	314 169
KOPĀ	2 725 233	3 363 619

4. Administrācijas izmaksas	01.01.2012 – 31.12.2012	01.01.2011 – 31.12.2011
	LVL	LVL
Darba samaksa	1 034 635	929 386
Vadības pakalpojumi un izdevumi	402 070	356 208
Valsts sociālās apdrošināšanas obligātās iemaksas	245 177	221 721
Profesionālo pakalpojumu izmaksas	76 577	63 464
Ilgtermiņa ieguldījumu nolietojums	65 720	65 981
Reprezentācijas izmaksas	36 026	29 732
Biroja uzturēšanas izmaksas	43 519	49 244
Sakaru un pasta pakalpojumu izmaksas	32 293	32 312
Komandējuma izdevumi	17 496	21 649
Datoru uzturēšanas izmaksas	7 678	22 824
Finansiāla palīdzība, sponsorēšana	6 514	6 160
Transporta izmaksas	16 740	15 471
Medicīniskā palīdzība, veselības apdrošināšana	5 072	4 415
Darbinieku apmācības	21 795	18 032
Izmaiņas uzkrātajās neizmantoto atvaļinājumu izmaksās	(35 720)	(18 070)
Citas administrācijas izmaksas	205 555	151 304
	2 181 146	1 969 831

Akcijas

AS „Latvijas balzams” akcijas tiek kotētas NASDAQ OMX Riga Otrajā sarakstā kopš 1998. gada 15. oktobra:

ISIN	LV0000100808
Biržas kods	BAL1R
Nominālvērtība	1,00 LVL
Kopējais vērtspapīru skaits	7 496 900
Vērtspapīru skaits publiskā apgrozībā	5 791 900
Indeksi	B30GI, B30PI, OMXBGI, OMXBPI, OMXRGI

AS „Latvijas balzams” akcijas cenas attīstība (01.01.12 – 31.12.12)



Valūta: LVL

Pirmā	2.047 LVL
Max	3.110 LVL
Min	1.400 LVL
Pēdējā darījuma cena	1.540 LVL
Izmaiņa	-25.93 %
Darījumu skaits	1 673
Tirgoto akciju skaits	113 485
Apgrozījums	229 716 LVL