

**AKCIJU SABIEDRĪBA "LATVIJAS BALZAMS"**

(UZŅĒMUMA REĢISTRĀCIJAS NUMURS LV40003031873)

**SAĪSINĀTIE FINANŠU PĀRSKATI** (*neauditētie*)

**PAR 2012. GADU**

**SAGATAVOTS SASKAŅĀ AR LATVIJAS REPUBLIKAS GRĀMATVEDĪBAS STANDARTIEM**

**Rīga, 2012**

## Vadības ziņojums

### Darbības veids

Uzņēmums ir dibināts 1900.gadā, bet esošo nosaukumu ieguvis 1970.gadā. AS „Latvijas balzams” ir vadošais alkoholisko dzērienu ražotājs Baltijas valstīs, kas ražo vairāk nekā 100 dažādu nosaukumu dzērienus. Savu eksportspēju apliecinām, aktīvi iekarojot globālo tirgu. 75% mūsu produkcijas tiek pārdota vairāk nekā 160 eksporta tirgos ar *SPI Group* starpniecību, kā arī vairāk nekā 30 tirgos „Latvijas balzama” tiešā eksporta ceļā.

AS “Latvijas balzams” vadošais akcionārs ir „SPI Regional Business Unit BV”, kam pieder 89.53% akciju no pamatkapitāla.

### Uzņēmuma darbība 2012. gadā

AS “Latvijas balzams” ir lielākais alkoholisko dzērienu ražotājs Latvijā un viens no lielākajiem nodokļu maksātājiem valstī. 2012. gadā nodokļos valsts budžetā AS “Latvijas balzams” ieskaitījis 36.4 miljonus latu, tai skaitā 25.5 milj. latu kā akcīzes nodokli.

Uzņēmuma neauditētais apgrozījums 2012. gadā bija 70.0 miljoni latu, kas ir par 3% vairāk nekā 2011. gadā. To ir izdevies sasniegt pateicoties aktīvai jauno produktu ieviešanai ražošanā, labiem pārdošanas rezultātiem un saliedētam komandas darbam, kurā ikvienam ir liela loma. Apgrozījums vietējā tirgū ir palielinājies par 6.4%, eksporta tirgos samazinājies par 13%, savukārt eksports pēc "S.P.I. Group" pasūtījumiem ir palielinājies par 2.8%. 2012.gadā AS Latvijas balzams turpināja īstenot jau agrāk īstenoto eksporta stratēģiju galvenajos tirgos, saglabājot līdzīgus pārdošanas apjomus nozīmīgākajiem klientiem ārvalstīs. Ievērojamākais pārdošanas apjoma pieaugums sasniegts tādos nozīmīgos tirgos kā Krievija, Ukraina un tirdzniecības vietās starptautiskajās lidostās. Atsevišķās valstīs, kā Lietuvā, Igaunijā un Polijā, pārdošanas apjomu samazinājums pret iepriekšējo gadu saistīts ar klienta pasūtījumu plūsmas specifiku. Nozīmīga privātās preču zīmes klienta pasūtījumu plūsmas pārdale starp vairākiem tirgiem atspoguļojas apjoma samazinājumā Nīderlandes tirgū un palielinājumā Vācijas tirgū, saglabājot kopējo pārdošanas apjomu stabilā līmenī. Paralēli aktīvi norisinājusies jaunu eksporta tirgu apgūšana, kā, piemēram, Gruzija un Kazahstāna.

Pārskata perioda neauditētā peļņa ir 4.07 miljoni latu, kas ir par 11.53% vairāk nekā 2011. gadā. Šo rezultātu izdevies sasniegt pateicoties mērķtiecīgam darbam produktu portfeļa attīstībā - jaunu konkurētspējīgu produktu radīšanai, izvērtējot vietējā un eksporta tirgu pieprasījumu tendences.

2012.gads ir bijis izcils produktu jaunumu ziņā – uzņēmums ir izstrādājis un sācis ražot astoņpadsmit jaunus vai atjaunotus produktus, kas veiksmīgi konkurē ar pašmāju un importa dzērieniem. 2012. gada nogalē tika uzsākts ražot 2012.gada inovatīvāko dzērienu – Rīga Black Vodka, kura pirmās partijas jau aizceļojušas arī uz eksporta tirgiem.

Uzņēmuma lepnums – „Rīgas Melnais balzams” uzrādījis lieliskus pārdošanas rezultātus – „Rīgas Melnā balzama” un „Rīgas Melnā balzama ar upeņu garšu” kopējie pārdošanas apjomi vietējā un eksporta tirgos auguši par 19%, sasniedzot 1 205 932 litrus. Īpaši veiksmīgs 2012.gads ir bijis “Rīgas Melnajam balzamam ar upeņu garšu”, kura realizācijas rādītāji eksporta tirgū auguši par 61%, bet vietējā tirgū - par 52%. Uzņēmums redz potenciālu kāpināt „Rīgas melnā balzama” pārdošanu arī 2013. gadā, attīstot jaunus projektus kā vietējā, tā arī Eiropas un citu valstu tirgos.

AS „Latvijas balzams” 2012.gadā konsekventi turpināja realizēt atbildīgu un uz ilgtspējīgu attīstību vērstu darbības stratēģiju. Uzņēmums ir saņēmis Sudraba medaļu Ilgtspējas Indeksā, kas ir augsts novērtējums tiem procesiem un sasniegumiem, kas ir ieviesti uzņēmumā.

Uzņēmuma pieredze un iestrādes vecāka gadagājuma darbinieku atbalstīšanā ir novērtētas valsts līmenī – AS „Latvijas balzams” ir to piecu labāko Latvijas uzņēmumu vidū, kas saņēmuši īpašu novērtējumu - Labklājības ministrijas Atzinības rakstu "Senioram draudzīgs uzņēmums".

Uzņēmums realizē mērķtiecīgu un atvērtu komunikāciju ar sabiedrību un medijiem, regulāri informējot par aktualitātēm, produktu jaunumiem, sasniegumiem un nozarei svarīgiem jautājumiem. Aktīvi iesaistāties dialogā ar NVO, pārstāvēt AS „Latvijas balzams” viedokli kā likumdošanas, tā arī citos makroekonomiskos jautājumos.

### **Turpmākās darbības perspektīvas**

Arī turpmāk īpaša uzmanība tiks pievērsta gan jaunu konkurētspējīgu produktu attīstībai, gan esošās tirgus daļas saglabāšanai Latvijā un izaugsmei eksporta tirgos. Tas nav iespējams bez mērķtiecīgas un zinošas komandas. Uzņēmuma profesionāļu rindas ir papildinājuši pērn daudzi jauni darbinieki, kā arī uzņēmums ir summinājis tos, kas AS „Latvijas balzams” strādā divdesmit un vairāk gadus. Uzņēmuma vērtība ir tā speciālisti.

2013. gadā AS "Latvijas balzams" prioritātes būs tālāka ražošanas un loģistikas izmaksu kontrole, optimizācija un ražošanas efektivitātes paaugstināšana, ieviešot inovatīvus un videi draudzīgus risinājumus, kas sekmēs uzņēmuma konkurētspēju.

Uzņēmums turpinās īstenot atbildīgu, uz ilgtspēju vērstu politiku, īpašu uzmanību veltot vides, darba drošības un tirgus attiecību aspektiem, nemitīgi pilnveidojot pasākumus, kas mazinātu Sabiedrības kaitīgo ietekmi uz vidi, izvirzot augstas prasības pret sevi un saviem sadarbības partneriem.

AS “Latvijas balzams”  
Valdes priekšsēdētājs

Rīgā, 2013. gada 28. februārī



Guntis Āboliņš - Āboliņš

Rīga  
28.02.2013.

### **Paziņojums par vadības atbildību**

Uzņēmuma vadība paziņo, ka saskaņā ar atbildīgo personu rīcībā esošo informāciju saīsinātie finanšu pārskati ir sagatavoti saskaņā ar spēkā esošo normatīvo aktu prasībām un sniedz patiesu un skaidru priekšstatu par kapitālsabiedrības aktīviem, pasīviem, finansiālo stāvokli un peļņu vai zaudējumiem.

Vadības ziņojumā ir ietverta patiesa informācija.

AS “Latvijas balzams”  
Valdes priekšsēdētājs



Guntis Āboliņš - Āboliņš

## VADĪBA

Padomes locekļu vārdi, uzvārdi,  
ieņemamie amati

Aigars Kalvītis – padomes priekšsēdētājs

Valery Mendeleev – padomes priekšsēdētāja vietnieks

Pjotrs Avens – padomes loceklis

David Ronald Surbey – padomes loceklis

Blain Alan Rowlette – padomes loceklis līdz 28.12.2012.

Boelen Sebastianus Antonius Theodorus – padomes loceklis

Valdes locekļu vārdi, uzvārdi,  
ieņemamie amati

Guntis Āboltiņš-Āboliņš – Valdes priekšsēdētājs  
AS Latvijas balzams ģenerāldirektors

Intars Geidāns – valdes loceklis  
AS Latvijas balzams loģistikas departamenta direktors

Ronalds Žarinovs – valdes loceklis  
AS Latvijas balzams ražošanas direktors

Sergejs Ļimarenko – valdes loceklis  
AS Latvijas balzams iekšējā kontroles dienesta vadītājs


Signe Bīdermane – valdes locekle  
AS Latvijas balzams personāla un administratīvā  
departamenta direktore

Pārskata periods

2012. gada 1. janvāris – 31.decembris

**Peļņas vai zaudējumu aprēķins par periodu, kurš beidzās 2012. gada 31. decembrī**


	Pielikums	01.01.2012 - 31.12.2012 EUR	01.01.2011 - 31.12.2011 EUR
Neto apgrozījums	1	99 632 758	96 380 218
Pārdotās produkcijas ražošanas izmaksas	2	(86 715 858)	(83 374 458)
<b>Bruto peļņa vai zaudējumi</b>		<b>12 916 900</b>	<b>13 005 761</b>
Pārdošanas izmaksas	3	(3 877 657)	(4 785 999)
Administrācijas izmaksas	4	(3 103 491)	(2 802 817)
Pārējie saimnieciskās darbības ieņēmumi		2 730 642	2 900 662
Pārējās saimnieciskās darbības izmaksas		(2 042 935)	(1 156 676)
Pārējie procentu ieņēmumi un tamlīdzīgi ieņēmumi		1 549 648	1 129 445
Procentu maksājumi un tamlīdzīgas izmaksas		(869 304)	(1 850 986)
<b>Peļņa vai zaudējumi pirms nodokļiem</b>		<b>7 303 804</b>	<b>6 439 390</b>
Uzņēmumu ienākuma nodoklis		(1 359 382)	(1 116 254)
Pārējie nodokļi		(149 162)	(127 004)
<b>Pārskata gada peļņa vai zaudējumi</b>		<b>5 795 260</b>	<b>5 196 132</b>
Peļņa uz akciju (santīmos)		77.30	69.31

  
Guntis Āboliņš - Āboliņš  
Valdes priekšsēdētājs

## Bilance uz 2012. gada 31. decembri


### AKTĪVS

	31.12.2012 EUR	31.12.2011 EUR
<b>Ilgtermiņa ieguldījumi</b>		
<b>Nemateriālie ieguldījumi</b>		
Koncesijas, patenti, licences, preču zīmes un tamlīdzīgas tiesības	31 661	40 951
<b>Nemateriālie ieguldījumi kopā:</b>	<b>31 661</b>	<b>40 951</b>
<b>Pamatlīdzekļi</b>		
Zemes gabali, ēkas, būves, ilggadīgie stādījumi	15 497 380	16 348 436
Iekārtas un mašīnas	2 644 153	3 353 413
Pārējie pamatlīdzekļi un inventārs	328 475	415 905
Pamatlīdzekļu izveidošana un nepabeigto celtniecības objektu izmaksas	77 276	78 512
Avansa maksājumi par pamatlīdzekļiem	8 745	13 001
<b>Pamatlīdzekļi kopā:</b>	<b>18 556 029</b>	<b>20 209 267</b>
<b>Ilgtermiņa finanšu ieguldījumi</b>		
Radniecīgo sabiedrību parādi	25 300 000	25 300 000
Pārējie vērtspapīri un ieguldījumi	34 149	34 149
<b>Ilgtermiņa finanšu ieguldījumi kopā:</b>	<b>25 334 149</b>	<b>25 334 149</b>
<b>Ilgtermiņa ieguldījumi kopā:</b>	<b>43 921 839</b>	<b>45 584 367</b>
<b>Apgrozāmie līdzekļi</b>		
<b>Krājumi</b>		
Izejvielas, pamatmateriāli un palīgmateriāli	15 206 543	13 810 734
Nepabeigtie ražojumi	631 251	2 406 481
Gatavie ražojumi un preces pārdošanai	7 637 117	5 718 843
Avansa maksājumi par izejvielām, materiāliem	232 449	559 685
<b>Krājumi kopā:</b>	<b>23 707 361</b>	<b>22 495 742</b>
<b>Debitoru parādi</b>		
Pircēju un pasūtītāju parādi	891 485	984 732
Radniecīgo sabiedrību parādi	55 092 463	50 334 241
Citi debitori	229 204	486 378
Nākamo periodu izmaksas	109 874	80 689
<b>Debitoru parādi kopā:</b>	<b>56 323 026</b>	<b>51 886 041</b>
<b>Naudas līdzekļi</b>	<b>92 899</b>	<b>32 809</b>
<b>Apgrozāmie līdzekļi kopā:</b>	<b>80 123 286</b>	<b>74 414 592</b>
<b>KOPĀ AKTĪVS</b>	<b>124 045 125</b>	<b>119 998 959</b>

  
Guntis Āboliņš - Āboliņš  
Valdes priekšsēdētājs

**PASĪVS**

	<b>31.12.2012</b>	<b>31.12.2011</b>
	<b>EUR</b>	<b>EUR</b>
<b>Pašu kapitāls</b>		
Akciju kapitāls (pamatkapitāls)	10 667 128	10 667 128
Akciju emisijas uzcelojums	87 887	87 887
Ilgtermiņa ieguldījumu pārvērtēšanas rezerves	11 518 963	11 518 963
Finanšu instrumentu pārvērtēšanas rezerves	-	(69 059)
Nesadalītā peļņa:		
iepriekšējo gadu nesadalītā peļņa	44 155 106	38 958 973
pārskata gada nesadalītā peļņa	5 795 260	5 196 132
<b>Pašu kapitāls kopā:</b>	<b>72 224 343</b>	<b>66 360 023</b>
<b>Kreditori</b>		
<b>Ilgtermiņa kreditori</b>		
Aizņēmumi no kredītiestādēm	5 137 518	6 769 946
Citi aizņēmumi	5 806	14 228
Atliktā nodokļa saistības	1 920 184	1 907 997
<b>Ilgtermiņa kreditori kopā:</b>	<b>7 063 509</b>	<b>8 692 172</b>
<b>Īstermiņa kreditori</b>		
Aizņēmumi no kredītiestādēm	20 561 115	24 674 315
Citi aizņēmumi	11 359	8 090
No pircējiem saņemtie avansi	11 394	8 641
Parādi piegādātājiem un darbuzņēmējiem	5 162 202	5 770 326
Parādi radniecīgajām sabiedrībām	1 795 301	2 166 611
Nodokļi un sociālās nodrošināšanas maksājumi	15 650 343	10 711 806
Pārējie kreditori	292 308	285 469
Nākamo periodu ieņēmumi	34 416	106 910
Uzkrātās saistības	1 238 836	1 133 351
Atsavinātie finanšu instrumenti	-	81 247
<b>Īstermiņa kreditori kopā:</b>	<b>44 757 274</b>	<b>44 946 764</b>
<b>Kreditori kopā:</b>	<b>51 820 782</b>	<b>53 638 935</b>
<b>KOPĀ PASĪVS</b>	<b>124 045 125</b>	<b>119 998 959</b>

  
Guntis Āboltiņš - Āboliņš  
Valdes priekšsēdētājs



**Pašu kapitāla izmaiņu pārskats par periodu, kurš beidzās 2012. gada 31. decembrī**

	Akciju kapitāls	Akciju emisijas uzcenojums	Ilgtermiņa ieguldījumu pārvērtēšanas rezerve	Finanšu instrumentu pārvērtēšanas rezerve	Nesadalītā peļņa	Kopā
	EUR	EUR	EUR	EUR	EUR	EUR
<b>31.12.2010</b>	<b>10 667 128</b>	<b>87 887</b>	<b>11 860 184</b>	<b>(247 922)</b>	<b>38 958 973</b>	<b>61 326 250</b>
Finanšu instrumentu pārvērtēšanas rezerve	-	-	-	210 427	-	210 427
Izmaiņas atliktā nodokļa saistībās	-	-	60 216	(31 564)	-	28 652
Pamatlīdzekļu pārvērtēšana	-	-	(401 438)	-	-	(401 438)
Pārskata perioda peļņa	-	-	-	-	5 196 132	5 196 132
<b>31.12.2011</b>	<b>10 667 128</b>	<b>87 887</b>	<b>11 518 963</b>	<b>(69 059)</b>	<b>44 155 106</b>	<b>66 360 024</b>
<b>31.12.2011</b>	<b>10 667 128</b>	<b>87 887</b>	<b>11 518 963</b>	<b>(69 059)</b>	<b>44 155 106</b>	<b>66 360 024</b>
Finanšu instrumentu pārvērtēšanas rezerve	-	-	-	69 059	-	69 059
Izmaiņas atliktā nodokļa saistībās	-	-	-	-	-	-
Pamatlīdzekļu pārvērtēšana	-	-	-	-	-	-
Pārskata perioda peļņa	-	-	-	-	5 795 260	5 795 260
<b>31.12.2012</b>	<b>10 667 128</b>	<b>87 887</b>	<b>11 518 963</b>	<b>0</b>	<b>49 950 366</b>	<b>72 224 343</b>

## Naudas plūsmas pārskats par periodu, kurš beidzās 2012. gada 31. decembrī

	01.01.2012 - 31.12.2012 EUR	01.01.2011 - 31.12.2011 EUR
<b>Naudas plūsma no saimnieciskās darbības</b>		
Peļņa vai zaudējumi pirms nodokļiem	7 303 804	6 867 582
<u>Korekcijas:</u>		
pamatlīdzekļu un nemateriālo ieguldījumu nolietojumam	2 121 149	2 257 573
neto zaudējumi no pamatlīdzekļu izslēgšanas	10 662	7 407
uzkrājumu izmaiņām	38 437	1 118 490
peļņai vai zaudējumiem no valūtas kursu svārstībām	-	39 019
procentu izmaksām	1 058 413	1 493 119
procentu ieņēmumi	1 528 450	(1 066 441)
<b>Naudas plūsma no saimnieciskās darbības pirms izmaiņām apgrozāmajos līdzekļos</b>	<b>12 060 916</b>	<b>10 716 749</b>
Krājumu (palielinājums) vai samazinājums	(1 017 100)	(206 555)
Debitoru parādu (palielinājums) vai samazinājums	(6 230 481)	(2 684 515)
Kreditoru parādu palielinājums vai (samazinājums)	3 254 293	(1 932 671)
<b>Bruto naudas plūsma no saimnieciskās darbības</b>	<b>8 067 628</b>	<b>5 893 007</b>
Procentu maksājumi	(1 056 420)	(1 483 728)
Samaksātais uzņēmumu ienākuma nodoklis	(965 895)	(1 349 611)
<b>Neto naudas plūsma no saimnieciskās darbības</b>	<b>6 045 313</b>	<b>3 059 668</b>
<b>Naudas plūsma no darbības ar ieguldījumiem</b>		
Pamatlīdzekļu un nemateriālo ieguldījumu iegāde	(469 283)	(394 752)
Saņemtie procenti par aizdevumiem	30 465	47 384
<b>Neto naudas plūsma no darbības ar ieguldījumiem</b>	<b>(438 818)</b>	<b>(347 367)</b>
<b>Naudas plūsma no finanšu darbības</b>		
Izmaiņas kredītlīnijās	(994 856)	1 898 509
Atmaksātie aizņēmumi	213 431	298 803
Saņemtie aizņēmumi	(4 750 773)	(5 023 351)
Samaksāts par finanšu līzingu līgumiem	(14 206)	-
<b>Neto naudas plūsma no finanšu darbības</b>	<b>(5 546 404)</b>	<b>(2 826 038)</b>
<b>Neto naudas un tās ekvivalentu palielinājums / (samazinājums)</b>	<b>60 091</b>	<b>(113 737)</b>
<b>Nauda un tās ekvivalenti pārskata gada sākumā</b>	<b>32 809</b>	<b>146 546</b>
<b>Nauda un tās ekvivalenti pārskata gada beigās</b>	<b>92 899</b>	<b>32 809</b>

	01.01.2012 – 31.12.2012	01.01.2011– 31.12.2011
	EUR	EUR
<b>1. Neto apgrozījums</b>		
Dzērienu realizācija iekšzemes tirgū	56 612 209	53 228 287
Dzērienu un pakalpojumu eksports	42 972 433	43 067 495
Pārējā realizācija (spirti, izejvielas)	48 116	84 436
<b>KOPĀ</b>	<b>99 632 758</b>	<b>96 380 218</b>

## 2. Pārdotās produkcijas ražošanas izmaksas

Izejvielu un materiālu izmaksas	78 190 819	74 424 847
Darba samaksa	2 275 377	2 161 517
Energoresursi	1 001 908	826 506
Valsts sociālās apdrošināšanas obligātās iemaksas	542 012	516 462
Dabas resursu nodoklis	367 043	334 092
Izmaiņas uzkrātajās neizmantoto atvaļinājumu izmaksās	27 855	(16 756)
Gatavās produkcijas krājumu vērtības izmaiņas	(333 545)	(472 871)
Pārdoto preču iegādes izmaksas	53 417	36 213
Citas mainīgās izmaksas	580 110	1 341 700
<b>Mainīgās ražošanas izmaksas kopā</b>	<b>82 704 996</b>	<b>79 151 711</b>
Ilgtermiņa ieguldījumu nolietojums	1 689 008	1 820 864
Darba samaksa	1 134 669	1 105 673
Pakalpojumi ražošanas nodrošināšanai	378 333	487 506
Remonta izmaksas	266 967	262 417
Valsts sociālās apdrošināšanas obligātās iemaksas	198 877	222 526
Apdrošināšanas maksājumi	108 333	104 739
Laboratorijas izmaksas	52 658	58 241
Izmaiņas uzkrātajās neizmantoto atvaļinājumu izmaksās	8 596	(3 022)
Citas ražošanas izmaksas	173 421	163 803
<b>Pastāvīgās ražošanas izmaksas kopā</b>	<b>4 010 862</b>	<b>4 222 747</b>
<b>KOPĀ</b>	<b>86 715 858</b>	<b>83 374 458</b>

## 3. Pārdošanas izmaksas

Reklāmas izmaksas, izmaksas par preču zīmju izmantošanu	464 491	1 456 222
Darba samaksa	1 526 319	1 426 556
Transporta izmaksas	660 537	658 609
Valsts sociālās apdrošināšanas obligātās iemaksas	364 671	340 758
Ilgtermiņa ieguldījumu nolietojums	277 088	287 579
Noliktavu uzturēšanas izdevumi	148 672	180 523
Izmaiņas uzkrātajās neizmantoto atvaļinājumu izmaksās	1 745	(11 270)
Citas pārdošanas izmaksas	434 134	447 022
<b>KOPĀ</b>	<b>3 877 657</b>	<b>4 785 999</b>

<b>4. Administrācijas izmaksas</b>	<b>01.01.2012 –</b>	<b>01.01.2011 –</b>
	<b>31.12.2012</b>	<b>31.12.2011</b>
	<b>EUR</b>	<b>EUR</b>
Darba samaksa	1 472 153	1 322 397
Vadības pakalpojumi un izdevumi	572 093	506 838
Valsts sociālās apdrošināšanas obligātās iemaksas	348 856	315 480
Profesionālo pakalpojumu izmaksas	108 959	90 301
Ilgtermiņa ieguldījumu nolietojums	93 511	93 882
Reprezentācijas izmaksas	51 260	42 305
Biroja uzturēšanas izmaksas	61 923	70 067
Sakaru un pasta pakalpojumu izmaksas	45 949	45 975
Komandējuma izdevumi	24 895	30 804
Datoru uzturēšanas izmaksas	10 925	32 476
Finansiāla palīdzība, sponsorēšana	9 269	8 765
Transporta izmaksas	23 819	22 013
Medicīniskā palīdzība, veselības apdrošināšana	7 217	6 281
Darbinieku apmācības	31 012	25 657
Izmaiņas uzkrātajās neizmantoto atvaļinājumu izmaksās	(50 825)	(25 712)
Citas administrācijas izmaksas	292 478	215 286
	<b>3 103 491</b>	<b>2 802 817</b>

## Akcijas

AS „Latvijas balzams” akcijas tiek kotētas NASDAQ OMX Riga Otrajā sarakstā kopš 1998. gada 15. oktobra:

ISIN	LV0000100808
Biržas kods	BAL1R
Nominālvērtība	1,00 LVL
Kopējais vērtspapīru skaits	7 496 900
Vērtspapīru skaits publiskā apgrozībā	5 791 900
Indeksi	B30GI, B30PI, OMXBGI, OMXBPI, OMXRG

### AS „Latvijas balzams” akcijas cenas attīstība (01.01.12 – 31.12.12)



Valūta: EUR

Pirmā	2.913 EUR
Max	4.425 EUR
Min	1.992 EUR
Pēdējā darījuma cena	2.191 EUR
Izmaiņa	-25.93 %
Darījumu skaits	1 673
Tirgoto akciju skaits	113 485
Apgrozījums	326 856 EUR