



AB LIMARKO LAIVININKYSTĖS KOMPANIJA
LIMARKO SHIPPING COMPANY AB

Lietuvos Banko Priežiūros tarnybai
Žirmūnų g. 151
LT-09128 Vilnius

2013-02-28 Nr. FIN-1-31-13

Atsakingų asmenų patvirtinimas

Vadovaudamiesi Lietuvos Respublikos vertybinių popierių įstatymo 22 straipsniu ir Lietuvos Respublikos vertybinių popierių komisijos periodinės ir papildomos informacijos rengimo ir pateikimo taisyklėmis, mes, AB „Limarko laivininkystės kompanija“ vykdytysis direktorius Mindaugas Petrauskas ir vyriausioji buhalterė Diana Povilaitienė, patvirtiname, kad mūsų žiniomis, pridėdama auditorių netikrinta AB „Limarko laivininkystės kompanija“ 2012 m. dvylikos mėnesių tarpinė finansinė atskaitomybė, sudaryta pagal Europos Sąjungoje priimtus Tarptautinės finansinės atskaitomybės standartus, atitinka tikrovę ir teisingai parodo AB „Limarko laivininkystės kompanija“ turta, įsipareigojimus, finansinę būklę, pelną ir nuostolius.

1. Pridedama:

AB „Limarko laivininkystės kompanija“ 2012 m. dvylikos mėnesių tarpinė finansinė atskaitomybė;

Vykdytysis direktorius

Mindaugas Petrauskas

Vyriausioji buhalterė

Diana Povilaitienė



LIMARKO LAIVININKYSTĖS KOMPANIJA

2012 m. dvylikos mėnesių tarpinė finansinė
atskaitomybė



Klaipėda, 2013 m. vasaris

TURINYS

Finansinės būklės ataskaita	3
Bendrujų pajamų ataskaita	4
Pinigų srautų ataskaita	5
Nuosavo kapitalo pokyčių ataskaita.....	6
Aiškinamasis raštas	6



AB „Limarko laivininkystės kompanija“ (LLK) finansinės ataskaitos buvo parengtos pagal Europos Sąjungos patvirtintus Tarptautinius finansinės atskaitomybės standartus (TFAS).

2012 m. dvylikos mėnesių tarpinė finansinė atskaitomybė nėra audituota.

Finansinės būklės ataskaita

Tūkst. litų	Paaišk.	2012 12 31	2011 12 31
Turtas			
Ilgalaikis materialusis turtas	7	138 619	195 086
Nematerialusis turtas	8	2	8
Kitos investicijos			
Ilgalaikės gautinos sumos			
Iš viso ilgalaikio turto		138 622	195 094
Atsargos	9	967	4 201
Gautinos sumos	10	5 615	7 181
Grynieji pinigai ir jų ekvivalentai	11	1 298	184
Iš viso trumpalaikio turto		7 880	11 566
Iš viso turto		146 502	206 660
Akcininkų nuosavybė			
Akcinis kapitalas		20 000	120 212
Rezervai			7 645
Nepaskirstytasis rezultatas		(6 442)	(86 333)
Iš viso akcininkų nuosavybės	12	13 558	41 524
Įsipareigojimai			
Paskolos ir skolinimosi lėšos	13	28 383	89 335
Pensijų įsipareigojimų sukaupimai		300	268
Iš viso ilgalaikių įsipareigojimų		28 683	89 603
Paskolos ir skolinimosi lėšos	13	95 088	51 174
Prekybos ir kitos mokėtinos sumos	15	9 173	24 359
Iš viso trumpalaikių įsipareigojimų		104 261	75 533
Iš viso įsipareigojimų		132 944	165 136
Iš viso akcininkų nuosavybės ir įsipareigojimų		146 502	206 660

Paaiškinimai, pateikiami 6 – 22 puslapiuose, yra neatskiriama šių finansinių ataskaitų dalis.



Bendrujų pajamų ataskaita

Tūkst. litų	Paaišk.	2012 spalis- gruodis	2011 spalis- gruodis	2012	2011
Pardavimų pajamos	1	9 971	15 500	49 719	86 738
Pardavimų savikaina	2	(9 633)	(22 360)	(49 531)	(98 207)
Bendras pelnas		338	(6 860)	188	(11 469)
Kitos veiklos pajamos	3		841	497	7 676
Kitos veiklos sąnaudos	3	(1)	(971)	(25 137)	(2 367)
Paskirstymo sąnaudos			(8)		(0)
Administracinės sąnaudos	4	(732)	(28 180)	(3 051)	(32 192)
Veiklos pelnas prieš finansinės veiklos sąnaudas		(395)	(35 179)	(27 503)	(38 352)
Finansinės veiklos pajamos		2 586	(5 915)	2 586	1
Finansinės veiklos sąnaudos		325	(2 429)	(3 006)	(5 949)
Finansinės veiklos grynas rezultatas	5	2 911	(8 344)	(420)	(5 948)
Pelnas (nuostolis) prieš apmokestinimą		2 516	(43 523)	(27 923)	(44 300)
Pelno mokesčio sąnaudos	6	(43)	(58)	(43)	(53)
Metų pelnas (nuostolis)		2 473	(43 581)	(27 966)	(44 353)
Kitos bendrosios pajamos					
Bendrujų pajamų iš viso		2 473	(43 581)	(27 966)	(44 353)

Paaiškinimai, pateikiami 6 – 22 puslapiuose, yra neatskiriama šių finansinių ataskaitų dalis.



P pinigų srautų ataskaita

Tūkst. litų	Paišk.	2012	2011
Grynieji pinigų srautai iš įmonės veiklos			
Pelnas (nuostolis)		(27 966)	(44 353)
Koregavimai:			
Nusidėvėjimas	7	16 909	24 001
Amortizacija	8	6	13
Turto vertės sumažėjimas			27 000
Pelno mokesčio sąnaudos		43	53
Ilgalaikio turto pardavimo (pelnas)/nuostoliai	3	24 909	(3 830)
Valiutų kursų pasikeitimo įtaka paskoloms	5	(2 681)	1 369
Palūkanų sąnaudos, grynąja verte	5	2 961	4 664
Grynieji pinigų srautai iš įmonės veiklos prieš pokyčius apyvartinėse lėšose		14 182	8 917
Atsargų pokytis		3 235	(263)
Gautinų sumų pokytis		(3 173)	3 882
Prekybos ir kitų mokėtinų sumų pokytis		(15 140)	(8 214)
Grynieji pinigų srautai iš įprastinės veiklos		(896)	4 322
Sumokėtos / gautos palūkanos, grynąja verte		(2 961)	(4 664)
Sumokėtas pelno mokestis		(58)	(68)
Grynieji pinigų srautai iš įprastinės veiklos		(3 915)	(410)
Grynieji pinigų srautai iš investicinės veiklos			
Ilgalaikio materialiojo turto įsigijimas	7	(601)	(4 686)
Ilgalaikio nematerialiojo turto įsigijimas	8		(1)
Pajamos iš ilgalaikio materialiojo turto pardavimo		19 988	29 069
Grynieji pinigų srautai iš investicinės veiklos		19 387	24 382
Grynieji pinigų srautai iš finansinės veiklos			
Gautos paskolos			
Paskolų grąžinimas		(14 357)	(24 311)
Grynieji pinigų srautai iš finansinės veiklos		(14 357)	(24 311)
Grynųjų pinigų ir jų ekvivalentų padidėjimas		1 115	(339)
Grynieji pinigai ir jų ekvivalentai sausio 1 d		184	523
Grynieji pinigai ir jų ekvivalentai gruodžio 31 d.		1 298	184

Paiškinimai, pateikiami 6 – 22 puslapiuose, yra neatskiriama šių finansinių ataskaitų dalis.



Nuosavo kapitalo pokyčių ataskaita

Tūkst. litų	Paaišk.	Akcinis kapitalas	Privalomasis rezervas	Nepaskirstytasis rezultatas	Iš viso akcininkų nuosavybės
2011 m. sausio 1 d.		120 212	7 645	(41 980)	85 877
Bendrosios pajamos už laikotarpį					-
2011 m. grynasis pelnas (nuostolis)				(44 353)	(44 353)
Iš viso bendrųjų pajamų už laikotarpį		-	-	(44 353)	(44 353)
2011 m. gruodžio 31 d.	12	120 212	7 645	(86 333)	41 524
2012 m. sausio 1 d.		120 212	7 645	(86 333)	41 524
Bendrosios pajamos už laikotarpį					-
2012 m. grynasis pelnas (nuostolis)				(27 966)	(27 966)
Iš viso bendrųjų pajamų už laikotarpį		-	-	(27 966)	(27 966)
Sandoriai su savininkais, apskaityti tiesiogiai nuosavame kapitale					-
Pervedimai iš rezervų			(7 645)	7 645	-
Įstatinio kapitalo mažinimas		(100 212)		100 212	-
Iš viso sandorių su savininkais		(100 212)	(7 645)	107 857	-
2012 m. gruodžio 31 d.	12	20 000	-	(6 442)	13 558

Aiškinamasis raštas

AB „Limarko laivininkystės kompanija“ (toliau „Bendrovė“ arba „Įmonė“) yra Lietuvoje registruota Bendrovė. Bendrovės veikla yra krovinių pervežimas jūrų transportu (laivais).

Pagrindinis Bendrovės akcininkas yra Lietuvoje registruota Bendrovė UAB „Limarko“, kuri valdo 89.6% akcinio kapitalo (2012 m. gruodžio 31 d.). Bendrovės paprastosios akcijos yra kotiruojamos AB NASDAQ OMX Vilnius biržoje.

Šios finansinės ataskaitos yra parengtos pagal Tarptautinius finansinės atskaitomybės standartus (TFAS) ir jų interpretacijas, priimtus taikyti Europos Sąjungoje.

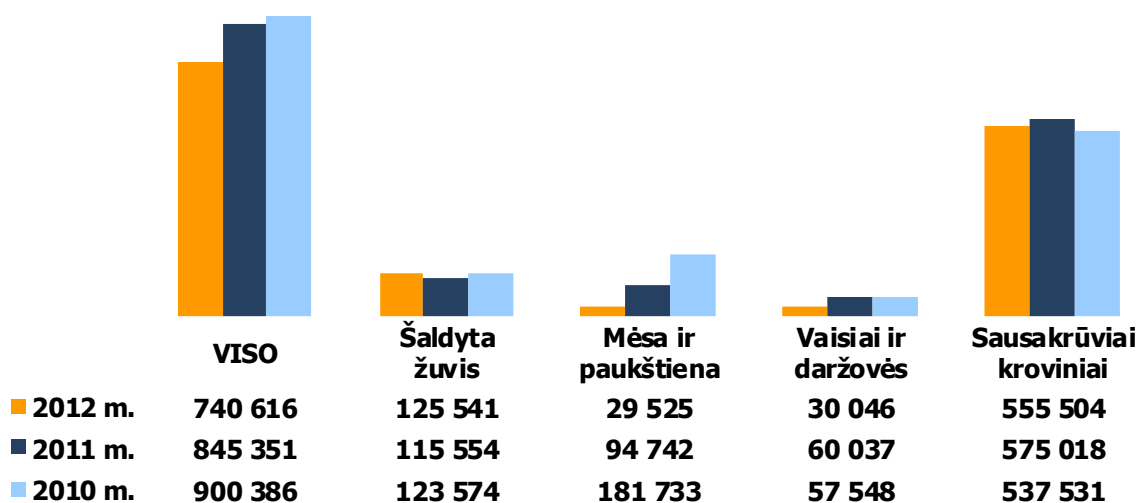
Finansinėse ataskaitose skaičiai yra pateikiami litais, nacionaline Lietuvos valiuta, kuri yra laikoma funkcinė Įmonės valiuta. Finansinės ataskaitos yra parengtos, remiantis istorine savikaina, išskyrus pardavimui laikomą finansinį turtą, kuris yra vertinamas tikrąja verte. Finansinės ataskaitos yra parengtos vadovaujantis apskaitos įrašais, tvarkomais pagal Lietuvos apskaitos įstatymus ir taisykles.

2012 m. gruodžio 31 d. įmonės laivyną sudarė 7 laivų: 4 laivai refrižeratoriai ir 3 konteinervežiai.

2012 metais bendrovė pardavė keturis motorlaivius - 2012 m. gegužės mėnesį parduotas motorlaivius „Marsas“ (pastatytas 1989 m.), birželio mėnesį - motorlaivis „Pluto“ (pastatytas 1988 m.), rugpjūčio mėnesį motorlaivis „Uranus“ (pastatytas 1989 m.) ir rugsėjo mėnesį – motorlaivis „Lyra“ (pastatytas 1991 m.).

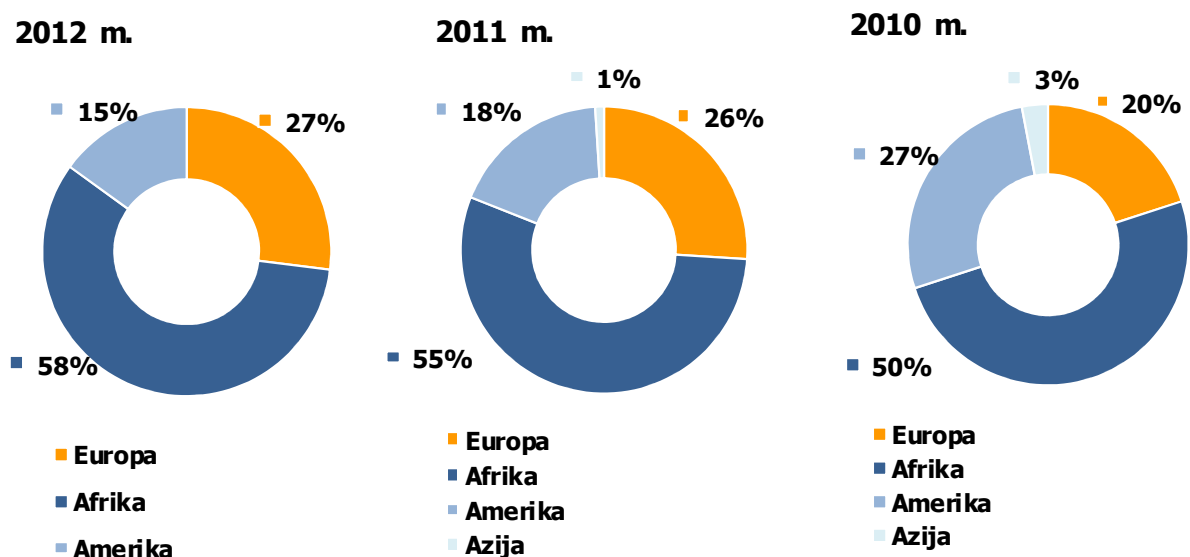


2012 metais AB „Limarko laivininkystės kompanija“ iš viso pervežė 741 tūkst. tonų krovinių, iš kurių 75 proc. sudarė sausakrūviai kroviniai, o likusius 25 proc. – šaldyti, atšaldyti arba greitai gendantys maisto produktai:



Bendras pervežtų krovinių kiekis 2012 metais, lyginant su 2011 metais, sumažėjo 12 procentų. Pagrindinė priežastis – sumažėjęs bendrovės laivynas. Dėl skirtingų pervežimų atstumų ir krovinių struktūros, įmonės uždirbtos pajamos nėra tiesiogiai susijusios su pervežtų krovinių kiekiu.

Pagrindiniais bendrovės valdomo laivyno darbo regionais buvo Afrikos ir Europos žemynai, kuriems teko atitinkamai 58 proc. ir 27 proc. visų pervežtų krovinių. Pervežimai į Ameriką sudarė 15 proc. visų pervežimų:



2012 m. AB „Limarko laivininkystės kompanija“ pajamos buvo 49,7 mln. Lt ir, palyginti su 2011 m. dvylikos mėnesių pajamomis - 86,7 mln. Lt, sumažėjo 43 procentais. Pagrindinė pajamų mažėjimo priežastis – sumažėjęs įmonės laivynas bei laivų įdarbinimo specifika – 2012 metais dauguma laivų dirbo gaudami grynąsias reiso pajamas (išskaičius kurą ir uostų išlaidas).



Bendrovės 2012 m. dvylikos mėnesių EBITDA pasiekė 14,1 mln. Lt, o EBITDA marža sudarė 28 procentus. 2011 m. sausio – gruodžio mėnesių EBITDA (prieš laivų perkainavimo rezultata) siekė 7,4 mln. Lt, o EBITDA marža sudarė 9 procentus.

2012 m. dvylikos mėnesių LLK nuostolis - 28,0 mln. Lt. 2011 m. sausio – gruodžio mėnesių nuostolis (po laivų perkainavimo rezultato) buvo 44,4 mln. Lt.

Pagrindinės priežastys, neigiamai įtakojusios 2012 metų rezultata:

- 4 laivų pardavimo rezultatas;
- aukštos kuro kainos;
- žemos šaldytų krovinių jūrinių pervežimų kainos 2012 m. pirmame pusmetyje.

Nors, lyginant su 2011-12-31, bendrovės laivynas sumažėjo nuo 11 iki 7 laivų, mažiausiai efektyvių laivų pardavimas bei šaldytų krovinių jūrinių pervežimų įkainių augimas 2012 m. antrajame pusmetyje leido pagerinti įmonės pagrindinės veiklos efektyvumą.

1. Pardavimų pajamos

Tūkst. litų	2012	2011
Bendros veiklos sutartys (Pool revenue)	30 397	23 589
Laivo nuomos ilgalaikės sutartys (Time-charter)	14 319	14 928
Atskiro reiso sutartys (Voyage charters)	4 784	46 638
Netesybos už laivo prastovas (Demurrage)	219	1 322
Kitos pajamos		261
Iš viso pajamų	49 719	86 738

2012 m. gruodžio 31 d. Bendrovės laivyną sudarė 7 laivai: 4 laivai refrižeratoriai ir 3 konteinervežiai (2011 m. rugsėjo 30 d. – 8 refrižeratoriai ir 3 konteinervežiai).

2012 m. gruodžio 31 d. pagal jungtinės veiklos sutartis dirbo 4 laivai, pagal ilgalaikės laivo nuomos – 3 laivai (2011 m. gruodžio 31 d. pagal jungtinės veiklos sutartis dirbo 5 laivai, pagal atskiro reiso sutartis - 4 laivai, pagal ilgalaikės laivo nuomos – 2).

2. Pardavimų savikaina

Tūkst. litų	2012	2011
Nusidėvėjimas	(16 805)	(23 736)
Įgulos sąnaudos	(15 504)	(22 580)
Laivų remontas ir priežiūra	(5 544)	(10 843)
Draudimas	(3 579)	(4 967)
Tepalai	(2 797)	(4 025)
Kuras	(2 430)	(23 837)
Uosto mokesčiai	(709)	(3 394)
Komisiniai	(464)	(2 532)
Kitos laivo išlaidos	(1 698)	(2 293)
	(49 531)	(98 207)



3. Kitos veiklos pajamos / sąnaudos

Tūkst. litų	2012	2011
Grynosios pajamos iš ilg. turto pardavimo	177	5 357
Draudimo, kitos kompensacijos		2 264
Kitos pajamos	321	55
	497	7 676

Tūkst. litų	2012	2011
Grynosios sąnaudos iš ilgalaikio turto pardavimo	(25 086)	(2 367)
Kitos sąnaudos	(51)	
	(25 137)	(2 367)
	(24 640)	5 309

2012 metais bendrovė pardavė keturis motorlaivius - 2012 m. gegužės mėnesį parduotas motorlaivis „Marsas“ (pastatytas 1989 m.), birželio mėnesį - motorlaivis „Pluto“ (pastatytas 1988 m.), rugpjūčio mėnesį motorlaivis „Uranus“ (pastatytas 1989 m.) ir rugsėjo mėnesį – motorlaivis „Lyra“ (pastatytas 1991 m.).

4. Administracinės sąnaudos

Tūkst. litų	2012	2011
Personalo išlaikymo sąnaudos	(1 919)	(2 607)
Nuomos sąnaudos	(164)	(647)
Nusidėvėjimas ir amortizacija	(109)	(278)
Komandiruotės	(143)	(285)
Nekiln. turto remonto ir ekspl. išlaidos	(90)	(205)
Ryšių išlaidos	(53)	(75)
Turto vertės sumažėjimas		(27 000)
Kitos sąnaudos	(573)	(1 095)
	(3 051)	(32 192)



5. Grynosios finansinės veiklos sąnaudos / pajamos

Tūkst. litų	2012	2011
Grynosios pajamos iš ilg. turto pardavimo	177	5 357
Draudimo, kitos kompensacijos		2 264
Kitos pajamos	321	55
	497	7 676

Tūkst. litų	2012	2011
Grynosios sąnaudos iš ilgalaikio turto pardavimo	(25 086)	(2 367)
Kitos sąnaudos	(51)	
	(25 137)	(2 367)
	(24 640)	5 309

6. Pelno mokesčio sąnaudos

Tūkst. litų	2012	2011
Tonažo mokestis	(43)	(53)
	(43)	(53)

Bendrovė 2012 m. ir 2011 m. apskaičiavo fiksuotąjį pelno mokestį, skaičiuojamą nuo eksploatuojamo laivyno bendrojo tonažo.



7. Ilgalaikis materialusis turtas

Tūkst.litų	Žemė ir pastatai	Laivai ir automobiliai	Kitas turtas	Iš viso
Savikaina				
Likutis 2011 m. sausio 1 d.	411	366 435	1 412	368 257
Įsigijimai		4 681	5	4 686
Pardavimai		(47 302)	(154)	(47 456)
Likutis 2011 m. gruodžio 31 d.	411	323 814	1 263	325 488
Likutis 2012 m. sausio 1 d.	411	323 814	1 263	325 487
Įsigijimai		601		601
Pardavimai	(11)	(83 069)	(640)	(83 719)
Likutis 2012 m. gruodžio 31 d.	400	241 346	623	242 369
Nusidėvėjimas ir nuvertėjimo nuostolis				
Likutis 2011 m. sausio 1 d.	139	108 458	1 138	109 735
Nusidėvėjimas per periodą	32	23 825	144	24 001
Perleistas turtas		(30 181)	(153)	(30 334)
Vertės sumažėjimas		27 000		27 000
Likutis 2011 m. gruodžio 31 d.	171	129 102	1 129	130 402
Likutis 2012 m. sausio 1 d.	171	129 102	1 129	130 401
Nusidėvėjimas per periodą	31	16 818	60	16 909
Perleistas turtas	(7)	(42 961)	(593)	(43 561)
Likutis 2012 m. gruodžio 31 d.	195	102 959	595	103 749
Likutinės vertės				
2011 m. sausio 1 d.	272	257 977	274	258 523
Likutis 2011 m. gruodžio 31 d.	240	194 712	134	195 086
2012 m. sausio 1 d.	240	194 712	134	195 086
Likutis 2012 m. gruodžio 31 d.	205	138 387	27	138 619

Įsipareigojimų vykdymo užtikrinimas

Laivai, kurių likutinė vertė sudarė 138 388 tūkst. litų 2012 m. gruodžio 31 d. (2011 m. gruodžio 31 d. – 194 644 tūkst. litų), buvo įkeisti bankams už paskolas (žr. 13 pastabą).



Nusidėvėjimas

Ilgalaikio materialaus turto nusidėvėjimas yra apskaitytas tokiuose bendrųjų pajamų ataskaitos straipsniuose:

Tūkst. litų	2012	2011
Pardavimų savikaina	(16 805)	(23 736)
Bendrosios ir administracinės veiklos sąnaudos	(104)	(265)
	(16 909)	(24 001)

8. Nematerialusis turtas

Tūkst. litų	Programinė įranga	Iš viso
Savikaina		
Likutis 2011 m. sausio 1 d.	320	320
Įsigijimai	1	1
Perleistas turtas	(5)	(5)
Perkėlimai į turtą, skirtą parduoti		
Likutis 2011 m. gruodžio 31 d.	316	316
Likutis 2012 m. sausio 1 d.	316	316
Įsigijimai		
Perleistas turtas	(39)	(39)
Likutis 2012 m. gruodžio 31 d.	277	277
Amortizacija ir ir nuvertėjimo nuostolis		
Likutis 2011 m. sausio 1 d.	300	300
Amortizacija per periodą	13	13
Perleistas turtas	(5)	(5)
Likutis 2011 m. gruodžio 31 d.	308	308
Likutis 2012 m. sausio 1 d.	308	308
Amortizacija per periodą	6	6
Perleistas turtas	(39)	(39)
Likutis 2012 m. gruodžio 31 d.	275	275
Likutinės vertės		
2011 m. sausio 1 d.	20	20
Likutis 2011 m. gruodžio 31 d.	8	8
2012 m. sausio 1 d.	8	8
Likutis 2012 m. gruodžio 31 d.	2	2

Amortizacija apskaityta pardavimų savikainoje ir administracinėse sąnaudose.



9. Atsargos

Tūkst. litų	2012-12-31	2011-12-31
Tepalai	729	2 836
Kuras	237	1 365
	967	4 201

2012 metais kuras ir tepalai apskaityti pardavimų savikainoje, sudarė 5 228 tūkst. litų (2011 metais – 27 862 tūkst. litų).

10. Gautinos sumos

Tūkst. litų	2012-12-31	2011-12-31
Prekybos gautinos sumos	3 643	4 142
Ateinančių laikotarpių sąnaudos	1 273	1 746
Išankstiniai apmokėjimai	26	13
Kitos gautinos sumos	672	1 280
	5 615	7 181

Didžiąją ateinančių laikotarpių sąnaudų dalį sudaro laivų draudimo sąnaudos.

Iš pirkėjų gautinų sumų ir kitų gautinų sumų įsisenėjimo analizė 2012 m. ir 2011 m. gruodžio 31 d. yra tokia:

Tūkst. Litų	Nepradelstos iš pirkėjų ir kitos gautinos sumos, kurioms neapskaitytas vertės sumažėjimas	Pradelstos iš pirkėjų gautinos sumos, kurioms neapskaitytas vertės sumažėjimas					Iš viso
		mažiau nei 30 dienų	30–59 dienos	60–89 dienos	90–359 dienos	daugiau nei 360 dienų	
2011-12-31	5 422						5 422
2012-12-31	4 315						4 315

Finansinio turto, kuris nėra pradelstas bei jam nėra suformuotas vertės sumažėjimas, kokybė

Nėra požymių, kad finansinės atskaitomybės sudarymo datai skolos, kurios nėra pradelstos bei jų vertė nėra sumažinta, nebus apmokėtos, nes Bendrovė paslaugas teikia tik žinomoms, mokioms trečiosioms šalims.



11. Grynieji pinigai ir jų ekvivalentai

Tūkst. litų	2012-12-31	2011-12-31
Banko sąskaitose	1 295	171
Kasoje	4	13
	1 298	184

Pagal pasirašytas kredito sutartis Bendrovė yra įkeitusi Swedbank, AB, AB SEB Bankas ir AS UniCredit Bank Lietuvos skyrius tam tikrose šių bankų sąskaitose esančias ir būsimas lėšas.

12. Akcinis kapitalas

2012 m. gruodžio 31 d. pilnai apmokėtą įstatinį kapitalą sudarė 20 000 000 paprastųjų akcijų, kurių kiekvienos nominali vertė yra 1 Litai.

Paprastųjų akcijų turėtojai Bendrovės akcininkų susirinkime turi teisę į vieną balsą už vieną akciją ir teisę gauti dividendus ir į vienodą naudą, likviduojant turtą. Bendrovės akcijos yra kotiruojamos AB NASDAQ OMX Vilnius biržoje.

Akcininkai, 2012 m. gruodžio 31 d. turėję daugiau kaip 5% bendrovės įstatinio kapitalo:

Akcininko vardas, pavardė (įmonės pavadinimas, rūšis, buveinės adresas, įmonių rejestro kodas)	Akcininkui nuosavybės teise priklausančių akcijų skaičius (vnt.)	Turima įstatinio kapitalo dalis	Nuosavybės teise priklausančių akcijų suteikiama balsų dalis	Akcininkui su kartu veikiančiais asmenimis priklausančių balsų dalis
UAB „Limarko“ (Naujoji uosto g. 8, Klaipėda, jm. kodas 140765379)	17 911 643	89,6%	89,6%	89,6%

UAB „Limarko“ priklausančios AB „Limarko laivininkystės kompanija“ akcijos yra įkeistos bankams (AS „UniCredit Bank“, „Swedbank“, AB ir AB SEB bankas), užtikrinant AB „Limarko laivininkystės kompanija“ prievolių pagal kreditų sutartis su minėtais bankais vykdymą. UAB „Limarko“ neprarado nei balsavimo teisių, nei akcijų nuosavybės.

Privalomasis rezervas

Privalomasis rezervas yra privalomas pagal Lietuvos Respublikos teisės aktus. Į jį privaloma kasmet pervesti ne mažiau kaip 5 proc. paskirstytino pelno, apskaičiuojamo pagal Tarptautinius finansinės atskaitomybės standartus, kol rezervas pasieks 10 proc. įstatinio kapitalo. Šis rezervas gali būti naudojamas tik tai sukauptiems nuostoliams padengti.

2012-04-30 vykusiame eiliniame visuotiniame akcininkų susirinkime buvo nuspręsta visu privalomojo rezervo dydžiu (7 645 228 Lt) mažinti sukauptus nuostolius. Atitinkamai, privalomąjį rezervą sudaro 0 Lt.



Pelnas (nuostolis) tenkantis vienai akcijai

Pelnas (nuostolis), tenkantis vienai akcijai, apskaičiuojamas padalinant akcininkams tenkantį grynąjį pelną (nuostolį) iš per metus išleistų paprastųjų akcijų svertinio vidurkio.

Tūkst. litų	2012	2011
Išleistų akcijų skaičius	68 573 881	120 212 429
Grynasis metų rezultatas, tūkst. litų	(27 966)	(44 353)
Pelnas (nuostolis) tenkantis vienai akcijai, litais	(0,41)	(0,37)

Bendrovė neturi konvertuojamųjų ar potencialiai konvertuojamųjų akcijų, todėl pelnas (nuostolis), tenkantis vienai akcijai, ir sumažintas pelnas (nuostolis), tenkantis vienas akcijai, yra lygūs.

Nuosavas kapitalas

Pagal Lietuvos Respublikos Akcinių Bendrovių įstatymą, bendrovės nuosavas kapitalas negali būti mažesnis kaip 1/2 įstatuose nurodyto įstatinio kapitalo dydžio.

2012-04-30 vykusiame eiliniame visuotiniame susirinkime buvo iki 45 000 000 Lt sumažintas Bendrovės įstatinis kapitalas, taip atkuriant nuosavo kapitalo ir įstatinio kapitalo santykį iki teisės aktų reikalaujamo dydžio. Bendrovės įstatai su sumažintu įstatiniu kapitalu buvo įregistruoti 2012-05-11.

Įmonės finansinių ataskaitų už 2012 m. pirmąjį pusmetį duomenimis, Įmonės nuosavas kapitalas sudarė 19 694 tūkst. LTL ir buvo mažesnis nei pusė Įmonės įstatinio kapitalo (22 500 tūkst. LTL). Įmonės finansinių ataskaitų už 2012-09-30 duomenimis, įmonės nuosavas kapitalas sumažėjo iki 11 084 tūkst. LTL.

2012-10-26 įvykusiame neeiliniame visuotiniame akcininkų susirinkime buvo priimtas sprendimas sumažinti kapitalą nuo 45 000 000 Lt iki 20 000 000 Lt anuliuojant akcijas, siekiant panaikinti Bendrovės balanse įrašytus nuostolius.

2012-11-09 buvo įregistruoti bendrovės įstatai su sumažintu bendrovės kapitalu iki 20 000 000 Lt.

13. Paskolos ir kitos skolos

Bendrovės paskolos yra tokios:

Skolinanti institucija	Nuo- Paskolos roda likutis valiuta	Likutis tūkst. LTL 2012-12-31	Likutis tūkst. LTL 2011-12-31
AB SEB Bankas, (už m/l "Andromeda", m/l "Libra", m/l "Serenada")	a)	6 827 tUSD	17 792
„Swedbank“, AB , už m/l "Pluto" ir m/l "Uranus"	b)	3 876 tUSD	10 102
„Swedbank“, AB , už m/l "Capella"	c)	4 471 tUSD	11 652
„Swedbank“, AB , už m/l "Cassiopea"	d)	8 097 tUSD	21 101
UniCredit Bank, už m/l "America Feeder"	e)	5 822 tUSD	15 173
UniCredit Bank, už m/l "Tokata"	f)	18 285 tUSD	47 651
Iš viso įsipareigojimų		47 380 tUSD	123 471
Minus: trumpalaikė dalis		(36 488) tUSD	(95 088)
Iš viso finansinių įsipareigojimų ilgalaikė dalis		10 891 tUSD	28 383



- a) Paskola gauta laivų „Andromeda“, „Libra“ ir „Serenada“ įsigyjimui. Paskola turi būti gražinta 2013 m. kovo 31 d. Už paskolą yra įkeisti laivai „Andromeda“, „Libra“ ir „Serenada“.
- b) Paskola laivų „Pluto“ ir „Uranus“ įsigijimui. Paskola turi būti gražinta 2013 m. kovo 31 d.
- c) Paskola gauta laivui „Capella“ įsigyti. Paskola turi būti gražinta 2013 m. gruodžio 31 d.
- d) Paskola gauta laivui „Cassiopea“ įsigyti. Paskola turi būti gražinta 2015 m. rugsėjo 18 d. Už paskolas b), c) ir d) yra įkeisti laivai „Capella“ ir „Cassiopea“.
- e) Paskola gauta laivui „America Feeder“ įsigyti. Paskola turi būti gražinta 2017 m. rugsėjo 30 d.
- f) Paskola gauta laivui „Tokata“ įsigyti. Paskola turi būti gražinta 2013 m. kovo 31 d. Už paskolas e) ir f) yra įkeisti laivai „Tokata“ ir „America Feeder“.

14. Atidėtojo pelno mokesčio turtas ir įsipareigojimai

Kadangi 2007 m. Bendrovė pasirinko mokėti fiksuotą tonažo mokestį, kurio bazė yra nepriklausoma nuo Bendrovės rezultato, išnyko visi laikinieji skirtumai tarp mokesčių ir finansinės apskaitos. Dėl šios priežasties Bendrovėje nesusidaro atidėtieji mokesčiai.

15. Prekybos ir kitos mokėtinos sumos

Tūkst. litų	2012-12-31	2011-12-31
Prekybos mokėtinos sumos	6 208	17 953
Mokėtini atlyginimai ir susiję mokesčiai	2 536	5 699
Gauti išankstiniai apmokėjimai už reišus	334	597
Kitos mokėtinos sumos	94	110
	9 173	24 359

16. Užbalansiniai įsipareigojimai

Finansinių ataskaitų sudarymo dienai užbalansinių įsipareigojimų nebuvo.

17. Neapibrėžtieji įsipareigojimai

Už laikotarpį nuo 2008 iki 2012 metų mokesčių inspekcija nėra atlikusi Bendrovės pilno mokestinio patikrinimo. Pagal galiojančius įstatymus mokesčių inspekcija gali bet kuriuo metu patikrinti Įmonės apskaitos registrus ir įrašus už 5 metus, einančius prieš ataskaitinį mokestinį laikotarpį, bei gali apskaičiuoti papildomus mokesčius ir sankcijas. Bendrovės vadovybei nėra žinoma apie jokiais aplinkybes, dėl kurių Įmonei galėtų būti apskaičiuoti papildomi reikšmingi mokesčių įsipareigojimai.



18. Segmentų ataskaitos

2012 metai:

Tūkst. litų	Refrižerat. laivai	Konteiner. laivai	Nepriskiria- ma	Viso
Reiso pajamos	35 401	14 319	-	49 719
Reiso sąnaudos *	(2 939)	(671)	-	(3 610)
Reiso rezultatas	32 461	13 647		46 109
Einamosios laivo sąnaudos **	(20 452)	(8 664)	-	(29 115)
Veiklos sąnaudos be laivų verčių perkainavimo	-	-	(2 942)	(2 942)
Veiklos rezultatas prieš nusidėvėjimą, EBITDA	12 010	4 984	(2 942)	14 051
Nusidėvėjimas	(11 548)	(5 257)	(109)	(16 915)
Veiklos rezultatas, EBIT	462	(274)	(3 051)	(2 863)
Kitos veiklos rezultatas	(24 643)	19	(15)	(24 640)
Palūkanų sąnaudos	(1 290)	(1 671)	-	(2 961)
Valiutų kursų pasikeitimo rezultatas	910	1 771	(95)	2 586
Kitos finansinės veiklos rezultatas grynąja verte	-	(2)	(42)	(44)
Pelno (tonažo) mokesčiai	-	-	(43)	(43)
Grynasis rezultatas	(24 562)	(157)	(3 246)	(27 966)
Segmentų ilgalaikis turtas	66 527	71 861	234	138 622
Segmentų mokėtinos paskolos	50 049	73 422	-	123 471
Ilgalaikio turto įsigijimai per periodą	-	601	-	601

* Reiso sąnaudas sudaro: kuro sąnaudos, uosto rinkliavos, komisiniai.

** Einamasis sąnaudas sudaro: darbo užmokesčio ir susijusių mokesčių, laivų remonto ir priežiūros, draudimo, ryšio ir panašios sąnaudos.



2011 metai:

Tūkst. litų	Refrižerat. laivai	Konteiner. laivai	Nepriskiria- ma	Viso
Reiso pajamos	69 594	17 144	-	86 738
Reiso sąnaudos *	(27 573)	(2 604)	-	(30 177)
Reiso rezultatas	42 021	14 540		56 561
Einamosios laivo sąnaudos **	(35 178)	(9 114)	-	(44 292)
Veiklos sąnaudos be laivų verčių perkainavimo	-	-	(4 916)	(4 916)
Laivų verčių perkainavimas	(10 000)	(17 000)	-	(27 000)
Veiklos rezultatas prieš nusidėvėjimą, EBITDA	(3 157)	(11 574)	(4 916)	(19 647)
Nusidėvėjimas	(17 201)	(6 538)	(276)	(24 015)
Veiklos rezultatas, EBIT	(20 358)	(18 112)	(5 192)	(43 662)
Kitos veiklos rezultatas	5 398	2	(91)	5 309
Palūkanų sąnaudos	(2 237)	(2 427)	-	(4 664)
Valiutų kursų pasikeitimo rezultatas	(76)	(1 292)	109	(1 260)
Kitos finansinės veiklos rezultatas grynąja verte	-	-	(24)	(24)
Pelno (tonažo) mokesčiai	-	-	(53)	(53)
Grynasis rezultatas	(17 273)	(21 829)	(5 251)	(44 353)
Segmentų ilgalaikis turtas	118 126	76 518	450	195 094
Segmentų mokėtinos paskolos	63 774	76 735	-	140 509
Ilgalaikio turto įsigijimai per periodą	3 527	1 156	4	4 687

* Reiso sąnaudas sudaro: kuro sąnaudos, uosto rinkliavos, komisiniai.

** Einamasis sąnaudas sudaro: darbo užmokesčio ir susijusių mokesčių, laivų remonto ir priežiūros, draudimo, ryšio ir panašios sąnaudos.

Finansinių priemonių tikroji vertė

Pagrindiniai Bendrovės finansiniai instrumentai, neapskaityti tikrąja verte, yra prekybos ir kitos gautinos sumos, prekybos ir kitos mokėtinos sumos, ilgalaikės ir trumpalaikės skolinimosi lėšos.

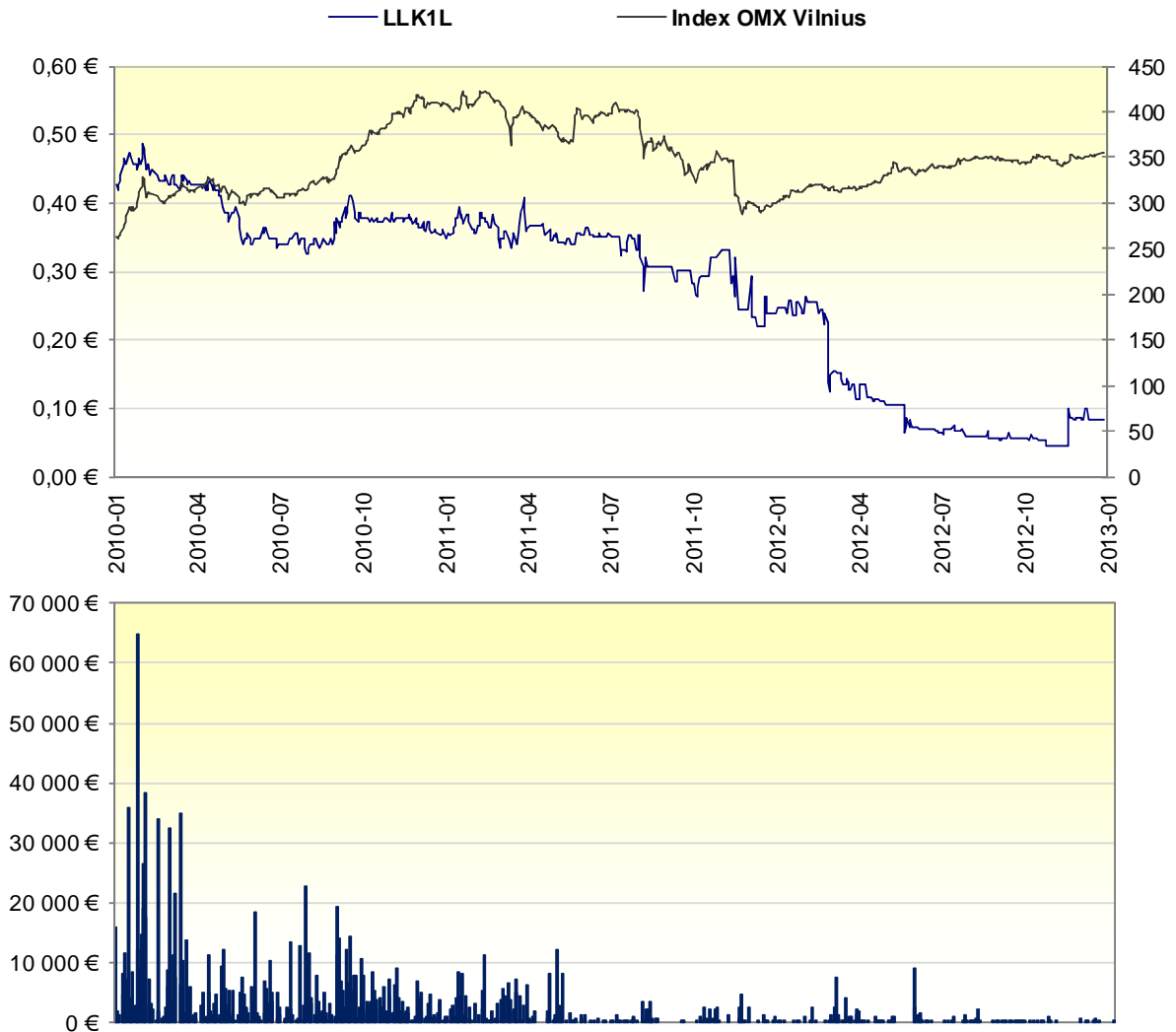
Tikroji vertė – tai suma, už kurią finansinė priemonė galėtų būti iškeista sandorio tarp suinteresuotų ir žinančių šalių metu, esant normalioms rinkos sąlygoms, išskyrus priverstinį pardavimą ar likvidavimą. Tikrosios vertės yra gaunamos iš kotiruojamų rinkos kainų ir diskontuotų pinigų srautų modelių, kaip tinka.

Bendrovės vadovybės nuomone, prekybos ir kitų gautinų sumų, prekybos ir kitų mokėtinų sumų bei skolinimosi lėšų likutinės vertės yra artimos jų tikrosioms vertėms.



Akcijų kainų ir apyvartos dinamika

Bendrovės akcijų kainos ir apyvartos dinamika AB NASDAQ OMX Vilnius biržoje per paskutinius 3 metus:



Informacija apie prekybą LLK akcijomis per 2012 metus vertybinių popierių biržoje „NASDAQ OMX Vilnius“:

Atidarymo kaina	Mažiausia kaina	Didžiausia kaina	Uždarymo kaina	Vidutinė kaina	Apyvarta, vnt.	Apyvarta
0,090 €	0,038 €	0,1 €	0,08 €	0,06 €	1 110 170	65 341 €

2012 m. gruodžio 31 d. LLK rinkos kapitalizacija buvo 5,8 mln. litų (2011 m. gruodžio 31 d. – 37,4 mln. litų).



Kolegialių organų nariai, bendrovės vadovas, vyriausioji buhalterė

Asmens statusas	Vardas, pavardė	Turimų emitento akcijų sk.	Pradžios data	Pabaigos data
Valdyba:				
Valdybos pirmininkas	Vytautas Lygnugaris	-	2011-04-29	2015-04-29
Valdybos narys	Igoris Uba	-	2011-04-29	2015-04-29
Valdybos narys	Audrius Žiugžda	-	2011-04-29	2015-04-29
Valdybos narys	Egidijus Bernotas	-	2011-04-29	2015-04-29
Valdybos narys	Aurimas Lygnugaris	-	2011-04-29	2015-04-29
Administracijos vadovas ir vyriausioji buhalterė:				
Vykdantysis direktorius	Mindaugas Petrauskas	1 664	2012-07-02	-
Vyriausioji buhalterė	Diana Povilaitienė	-	2011-03-01	-

Vytautas Lygnugaris - Valdybos pirmininkas. V. Lygnugaris yra Lietuvos laivų savininkų asociacijos valdybos pirmininkas, UAB „Limarko“, UAB „Limarko jūrų agentūra“ ir UAB „Baltkonta“ valdybų pirmininkas. V. Lygnugaris 2002 m. įgijo verslo vadybos magistro diplomą Baltic Management Institute (executive MBA), o 1987 m. baigė St. Peterburgo Valstybinę jūrų akademiją.

Igoris Uba – valdybos narys. I. Uba yra UAB „Limarko jūrų agentūra“ generalinis direktorius, UAB „Limarko“, UAB „Limarko jūrų agentūra“ bei UAB „Baltkonta“ valdybų narys. Jis 2004 m. įgijo verslo vadybos magistro diplomą Baltic Management Institute (executive MBA), o 1984 m. baigė St. Peterburgo Valstybinę jūrų akademiją.

Audrius Žiugžda – valdybos narys. A. Žiugžda yra AB Šiaulių bankas administracijos vadovas ir valdybos pirmininko pavaduotojas, Vytauto Didžiojo Universiteto tarybos narys. 1992-2010 dirbo įvairiose pareigose AB SEB banke, nuo 2006 m. iki 2010 m. ėjo banko valdybos pirmininko pareigas. 2010 metais dirbo TEO LT generalinio direktoriaus patarėju. 1995 m. baigė verslo administravimo ir vadybos studijas Vytauto Didžiojo Universitete, kur jam suteiktas magistro laipsnis. Bendrovė laiko A. Žiugždą nepriklausomu valdybos nariu.

Egidijus Bernotas - valdybos narys. E. Bernotas yra Advokatų kontoros Bernotas ir Dominas Glimstedt advokatas, UAB „Adminiculum“, UAB „Mediaras“ valdybos narys bei Labdaros ir paramos fondo „Sporto ateitis“ valdybos narys. 1994 m. jis baigė Vilniaus Universiteto Teisės fakultetą, kur įgijo teisės magistro laipsnį. Bendrovė laiko E. Bernotą nepriklausomu valdybos nariu.

Aurimas Lygnugaris – valdybos narys. A. Lygnugaris yra Nordea Bank Finland Plc Lietuvos skyriaus Klaipėdos regiono verslo klientų vadovas (nuo 2009 m. liepos); 2004-2009 dirbo įvairiose pareigose Swedbank, AB. 2004 m. jis baigė verslo vadybos bakalauro studijas (specializacija – finansų vadyba) ISM Vadybos ir ekonomikos universitete. 2011 metais baigė Baltic Management Institute’o (BMI) Executive MBA studijas.

Mindaugas Petrauskas – vykdantysis direktorius. M. Petrauskas yra UAB „Limarko jūrų agentūra“ valdybos narys, UAB „Limarko“ direktoriaus pavaduotojas ir valdybos narys. 2002 m. Vilniaus Universitete įgijo teisės magistro laipsnį, 2004 m. Kardifo Universitete suteiktas LL.M. in Legal Aspects of Marine Affairs mokslinis laipsnis. M. Petrauskas AB „Limarko laivininkystės kompanija“ dirba nuo 2004 m.



Diana Povilaitienė - Bendrovės vyriausioji buhalterė. D. Povilaitienė 1995 metais baigė Vilniaus Universiteto ekonomikos fakultetą. 1997-2003 metais dirbo AB „Vakarų skirstomieji tinklai“ buhalterė, 2003-2004 m. - vyresne buhalterė. Nuo 2004 metų dirba AB „Limarko laivininkystės kompanija“ buhalterė, nuo 2008 m. – vyriausiosios buhalterės pavaduotoja, nuo 2011 m. – vyriausiąja buhalterė.

Bendrovėje sudarytų komitetų nariai

Asmens statusas	Vardas, pavardė	Turimų emitento akcijų sk.	Pradžios data	Pabaigos data
Audito komitetas:				
Nepriklausomas narys	Arūnas Bučys	-	2011-05-13	2015-04-29
Narys	Vaida Kazlauskaitė	-	2011-05-13	2015-04-29

Arūnas Bučys – nepriklausomas AB „Limarko laivininkystės kompanija“ Audito komiteto narys. 1990-1994 metais A. Bučys dirbo UAB „Kiras“ vyr. buhalteriu, 1994-2002 metais - UAB „Koris“ finansininku, tuo laikotarpiu mokėsi Audito institute ir 1997 metais įgijo nepriklausomo auditoriaus vardą. Nuo 2002 metų iki šiol dirba UAB „Pajūrio auditas“ direktoriumi - auditoriumi.

Vaida Kazlauskaitė – AB „Limarko laivininkystės kompanija“ Audito komiteto narė. V. Kazlauskaitė yra UAB „Limarko“ vyriausioji buhalterė (nuo 2007 m.); 2001 – 2007 metais dirbo UAB „Prorūna“, UAB „Žemaitijos auditas“, UAB „Audito ir konsultacijų biuras“ apskaitos ir finansų konsultante, auditorės padėjėja. 2007 m. baigė ekonomikos studijas (specializacija - apskaita ir auditas) Kauno technologijos universitete, kur jai suteiktas ekonomikos magistro laipsnis.

Darbuotojai

	2012-12-31	2011-12-31	2010-12-31
Darbuotojų skaičius 2012-09-30:	268	373	466
Vadovaujantis personalas	2	5	5
Kranto darbuotojai	16	20	26
Jūrininkai	250	348	435
Vidutinis bruto darbo užmokestis:			
Vadovaujantis personalas	11 371 Lt	11 006 Lt	11 119 Lt
Kranto darbuotojai	5 217 Lt	4 693 Lt	4 887 Lt
Jūrininkai (su dienpinigiais)	3 848 Lt	3 895 Lt	4 095 Lt

2012-12-31 kompanijoje dirbo 268 darbuotojai, iš kurių 250 – laivyne, 18 – administracijoje.

Darbuotojų skaičius mažėjo dėl sumažėjusio bendrovės laivyno.

Bendrovės dabuotojų kolektyvinėje sutartyje nenumatyta ypatingų darbuotojų teisių ar pareigų.

Duomenys apie viešai skelbtą informaciją

Emitentas, vykdydamas savo prievoles pagal jam taikomus vertybinių popierių rinką reglamentuojančius teisės aktus, 2011 metais paskelbė šią informaciją:

2012-01-11 Neeilinio visuotinio akcininkų susirinkimo sprendimai

2012-02-22 Pranešimas apie su vadovu susijusio juridinio asmens sandorį



- 2012-02-29 2011 m. preliminarus veiklos rezultatas
- 2012-02-29 Dėl nuosavo kapitalo ir įstatinio kapitalo santykio
- 2012-04-06 Pranešimas apie eilinį visuotinį akcininkų susirinkimą ir sprendimų projektai
- 2012-04-24 2012 m. pirmojo ketvirčio veiklos rezultatas
- 2012-04-30 Visuotinio akcininkų susirinkimo sprendimai
- 2012-04-30 Audituota metinė informacija už 2011 metus
- 2012-05-04 Dėl laivų pardavimo
- 2012-06-29 Dėl vadovo pasikeitimo
- 2012-07-04 Dėl laivo pardavimo
- 2012-07-27 2012 m. šešių mėnesių rezultatas
- 2012-07-27 Dėl nuosavo kapitalo ir įstatinio kapitalo santykio
- 2012-08-10 Dėl laivo pardavimo
- 2012-08-16 2012 m. šešių mėnesių tarpinė informacija
- 2012-10-04 Pranešimas apie neeilinį visuotinį akcininkų susirinkimą ir sprendimų projektai
- 2012-10-25 2012 m. devynių mėnesių veiklos rezultatas
- 2012-10-26 Neeilinio visuotinio akcininkų susirinkimo sprendimai
- 2012-11-28 2012 m. devynių mėnesių neaudituoti tarpinė finansinė atskaitomybė
- 2012-12-21 Pranešimas apie emitento vadovų ir su jais susijusio juridinio asmens sandorius dėl emitento vertybinių popierių

Su visa informacija apie viešai skelbtus esminius įvykius galima susipažinti AB „Limarko laivininkystės kompanija“ adresu: Naujoji Uosto g. 8, Klaipėdoje, taip pat Bendrovės internetinėje svetainėje www.limarko.com.

