

Delårsrapport januari–mars 2013



Första kvartalet

- Nettoomsättningen ökade under första kvartalet med 11 procent till 982 Mkr (881). I lokala valutor ökade nettoomsättningen med 16 procent
- Rörelseresultatet ökade till 89 Mkr (79), vilket motsvarar en rörelsemarginal på 9,1 procent (9,0)
- Resultatet efter skatt uppgick till 66 Mkr (57)
- Resultatet per aktie uppgick till 0,95 kr (0,82)

En avvaktande inledning på året

Osäkerheten i den globala ekonomin fortsätter att påverka tillväxttakten för nätverksvideo. Marknadstillväxten under årets första tre månader har i allt väsentligt legat på samma nivåer som under slutet av 2012. Försäljningen ökade med 11 procent till 982 Mkr under det första kvartalet. Tillväxten i lokala valutor var 16 procent. Vi ser fortfarande ett stort behov av övervakningslösningar och intresset för nätverksvideo fortsätter att öka. Under perioden märks en positiv utveckling av antalet projektförfrågningar jämfört med senaste kvartalet.

Axis har fortsatt att stärka sin position på marknaden för nätverksvideo genom fokus på produktlanseringar, partnersamarbeten och expansion. Under kvartalet presenterades bland annat världens minsta HDTV-nätverkskamera samtidigt som flera utvecklade versioner av befintliga modeller har lanserats. Vi fortsätter att satsa på utbildning och vårt certifieringsprogram rullas ut på nya marknader världen över. Det är särskilt glädjande att vi fortsätter att se ett ökande intresse för AXIS Camera Companion, som riktar sig mot det viktiga kundsegmentet för mindre installationer.

Axis har en stark finansiell ställning och fortsätter att investera för tillväxt och expansion. Det är i dag svårt att bedöma marknadsutvecklingen för 2013, men den underliggande efterfrågan och det rådande teknikskiftet ger goda förutsättningar för en fortsatt positiv utveckling inom nätverksvideo. Vår nya vision och mission markerar tydligt vår ambition – att fortsätta utveckla nya innovativa produkter och stärka vår marknadsledande position inom nätverksvideo.



Ray Mauritsson
Verkställande direktör



Händelser under första kvartalet

Avvaktande marknad

Den makroekonomiska osäkerheten fortsätter att bidra till en något lägre tillväxttakt för nätverkskameror. Samtidigt syns viss positiv utveckling i antalet projektförfrågningar. Axis tillväxt under första kvartalet uppskattas ligga i linje med den globala marknaden som helhet.

Hög innovationstakt

Ett flertal nya lösningar introducerades på marknaden under första kvartalet. AXIS M2014-E lanserades i mars och är världens minsta nätverkskamera med HDTV-funktionalitet. Kameran stödjer videorörelseavkänning och möjliggör aktivering av larm eller passersystem. Tack vare dess storlek och unika design med en huvudenhet och en separat kamera så får den maximal flexibilitet i områden där det tidigare inte varit möjligt att ha en kamera med så hög bildkvalitet. Produkten är idealisk för övervakning i livsmedelsbutiker, detaljhandel, hotell och mindre kontor.

Introduktionen av AXIS M1004-W breddar erbjudandet mot mindre installationer. Kameran är extremt enkel att installera och har stöd för trådlöst nätverk. Lösningen gör det möjligt för systemintegratörer att korta ned installationstiden och erbjuda slutkunder säkra övervakningssystem i utrymmen där Wi-Fi finns tillgängligt. Genom att vara kompatibel med AXIS Camera Companion och AXIS Video Hosting System lämpar sig kameran mycket väl för mindre butiker, kontor och husägare där pris och användarvänlighet är viktiga faktorer.

AXIS M50-V vänder sig framförallt till kunder inom segmenten transport och utbildning. Tack vare en vandalsäker konstruktion och 360° övervakningsvy fungerar nätverkskameran som ett effektivt verktyg för att förebygga och förhindra skadegörelse och brottsituationer på offentliga platser.

Fortsatt expansion

Under perioden ökade antalet medarbetare med 67 personer till totalt 1 470 anställda. Rekruterings takten är fortsatt hög och organisationen fortsätter att utvecklas för att möta den ökade framtida efterfrågan. Arbetet med att stärka det globala partnernätverket genom utbildning och certifiering av såväl befintliga som nya partner fortlöper enligt plan.

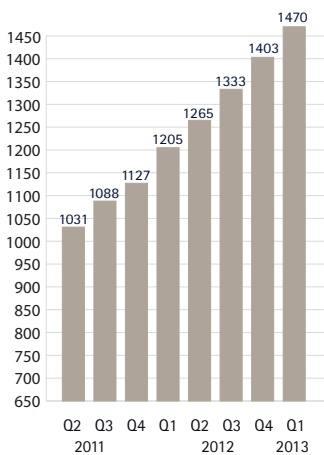
Ny vision och mission

En uppdaterad vision och mission har presenterats för att bättre spegla dagens fokus och utmaningar. Axis tidigare vision och mission var främst inriktad på ambitionen att driva teknikskiftet från analoga system till nya nätverksbaserade videolösningar. Teknikskiftet är idag väl etablerat och tillsammans med partner ska Axis fortsätta driva utvecklingen genom en hög innovationstakt, och därmed bana väg för nya möjligheter.

Martin Gren rankad som världens mest tongivande inom säkerhetsbranschen

Martin Gren, styrelseledamot i och en av grundarna till Axis Communications, tilldelas första pris på IFSEC Globals ranking över världens mest tongivande personer i säkerhets- och brandskyddsbranschen.

Antal anställda





Kommentarer till resultat- och balansräkning

Nettoomsättning

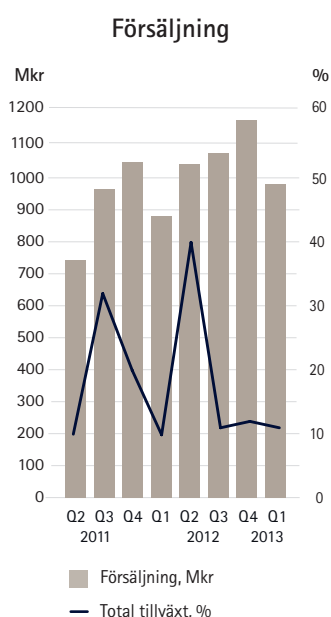
Första kvartalet

Nettoomsättningen för första kvartalet uppgick till 982 Mkr (881), vilket var en ökning med 11 procent. I lokal valuta var tillväxten 16 procent. Valutaeffekter påverkade omsättningen negativt med 44 Mkr.

Region EMEAs försäljning uppgick för första kvartalet till 353 Mkr (332), motsvarande en tillväxt på 7 procent. I lokal valuta uppgick tillväxten till 10 procent. Utvecklingen varierade mellan regionens olika geografiska områden. På den brittiska marknaden fortsätter den positiva utvecklingen, främst drivet av det numera etablerade tekniksiftet. Samtidigt påverkar den ekonomiska oron fler marknader i regionen.

Region Americas försäljning uppgick för första kvartalet till 513 Mkr (449), motsvarande en tillväxt på 14 procent. I lokal valuta uppgick tillväxten till 19 procent. Tekniksiftet från analog till digital övervakning är väl etablerat och utvecklingen för lösningar riktade mot mindre installationer visar en positiv trend.

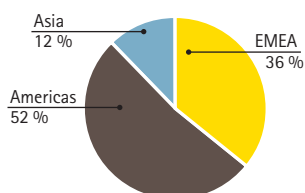
Region Asias försäljning uppgick för första kvartalet till 115 Mkr (101), motsvarande en tillväxt på 15 procent. I lokal valuta uppgick tillväxten till 23 procent. Intresset för nätverksvideoprodukter är fortsatt starkt inom de flesta kundsegment. Strategiska investeringar görs för att bygga en stark organisation och öka den lokala närvaron. Den svaga japanska yenen bidrar till den negativa valutaeffekten i regionen.



Fakturering per produktgrupp (Mkr)	Q1 2013	Q1 2012	Q2 2012	Q3 2012	Q4 2012
Video	979,8	876,6	1 039,1	1 065,0	1 177,5
Övrigt	1,7	4,7	4,4	14,2	2,0
TOTALT	981,5	881,3	1 043,5	1 079,2	1 179,5

Fakturering per region (Mkr)	Q1 2013	Q1 2012	Q2 2012	Q3 2012	Q4 2012
EMEA	353,4	331,8	377,0	384,9	484,9
Americas	512,9	449,0	542,7	569,9	555,9
Asia	115,2	100,5	123,8	124,4	138,7
TOTALT	981,5	881,3	1 043,5	1 079,2	1 179,5

Fakturering per region, Q1 2013



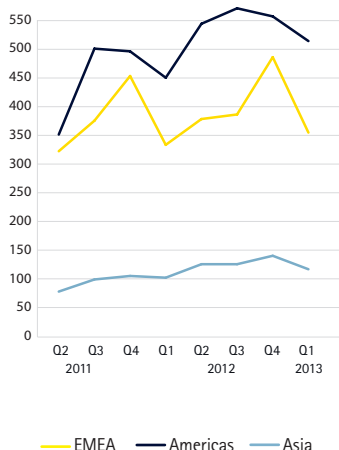
Resultat

Första kvartalet

För första kvartalet uppgick rörelseresultatet till 89,3 Mkr (79), vilket motsvarade en rörelsemarginal på 9,1 procent (9,0). Rörelseresultatet påverkades negativt av en låg försäljningstillväxt och en fortsatt hög expansionstakt, i kombination med en negativ effekt från valutaomräkningsdifferenser. Samtidigt var bruttomarginalen fortsatt stabil och uppgick för första kvartalet till 51,5 procent (49,9).

Resultatet före skatt blev 88 Mkr (78). Resultatet efter skatt uppgick till 66 Mkr (57). Valutakursförändringar påverkade rörelseresultatet negativt med 31 Mkr, jämfört med motsvarande period föregående år.

Försäljning per region, Mkr



Resultaträkning i sammandrag, Mkr	Q1 2013	Q1 2012	Q2 2012	Q3 2012	Q4 2012
Nettoomsättning	981,5	881,3	1 043,5	1 079,2	1 179,5
Bruttovinst	505,3	439,7	515,1	548,2	600,5
Bruttomarginal	51,5	49,9	49,4	50,8	50,9
Rörelseresultat	89,3	79,1	121,1	168,4	206,7
Rörelsemarginal	9,1	9,0	11,6	15,6	17,5
Resultat före skatt	88,1	78,4	119,5	166,2	204,7

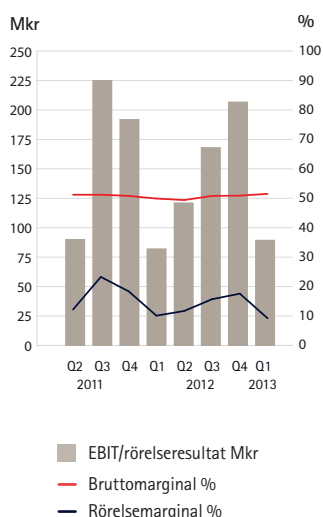
Kassaflöde, investeringar och finansiell ställning

Kassaflödet från den löpande verksamheten uppgick för perioden till 100 Mkr (-112). Nettoinvesteringarna uppgick till 32 Mkr (14), varav aktiverade utvecklingskostnader uppgick till 13 Mkr (3). Axis hade vid periodens utgång 392 Mkr (301) i likvida medel samt icke utnyttjade lånefaciliteter om 500 Mkr (500). Därmed disponerade bolaget totalt 892 Mkr (801) per den 31 mars 2013.

Eget kapital

Koncernens eget kapital uppgick till 874 Mkr (823). Totalt antal aktier vid årets slut var 69 461 250 (69 461 250). Axis har inga utestående optionsprogram. Koncernens soliditet var 50,5 procent (50,2) per den 31 mars 2013.

Rörelseresultat / EBIT



(Mkr)	Aktiekapital	Övrigt tillskjutet kapital	Andra reserver	Balanserad vinst	Summa eget kapital
Ingående balans 2012-01-01	0,7	279,2	-10,0	498,7	768,6
Summa totalresultat för perioden	-	-	-3,3	57,3	54,0
Utgående balans 2012-03-31	0,7	279,2	-13,3	556,0	822,6
Ingående balans 2013-01-01	0,7	279,2	-14,1	544,0	809,8
Summa totalresultat för perioden	-	-	-2,0	66,1	64,1
Utgående balans 2013-03-31	0,7	279,2	-16,1	610,1	873,9

Moderbolaget

Moderbolagets verksamhet är främst inriktad på koncerngemensam förvaltning. Moderbolaget har inga anställda. Under perioden uppgick omsättningen till 5,2 Mkr (4,4) och rörelseresultatet till -2,7 Mkr (-2,3). Vid periodens utgång uppgick likvida medel till 0 Mkr (186,8) och upplåningen var 0 Mkr (0). Inga investeringar har gjorts under perioden.





Utsikter

Det är en fortsatt stabil tillströmning av nya projekt men marknaden påverkas fortfarande av den globala finansiella osäkerheten. Detta begränsar för närvarande tillväxttakten. Axis och externa marknadsanalysinstitut uppskattar alltså den långsiktiga globala årliga tillväxtpotentialen för nätverksvideomarknaden till 20-25 procent. Viktiga faktorer för fortsatt stark tillväxt är ökad penetration i installationer för mindre system samt på tillväxtmarknader. För att möta efterfrågan på marknaden samt behålla positionen som marknadsledande leverantör av nätverksbaserade videolösningar kommer Axis att fortsätta utveckla och lansera ett stort antal innovativa produkter, vidareutveckla partnernetverket, rekrytera mer personal samt fortsätta expandera globalt.

Övrigt

Risker och osäkerhetsfaktorer

I Axis verksamhet finns ytterligare ett antal risker och osäkerhetsfaktorer, vilka omnämns i årsredovisningen för 2012. Inga väsentliga nya risker har tillkommit under första kvartalet 2013.

Redovisningsprinciper

Denna delårsrapport är upprättad i enlighet med årsredovisningslagen samt IAS 34, Delårsrapportering. För information om tillämpade redovisningsprinciper hänvisas till årsredovisningen för 2012. Redovisningsprinciperna är oförändrade jämfört med de som tillämpades 2012.

Valberedning

Axis valberedning består av representanter från de tre största ägarna; Christer Brandberg (Inter Indu AB), Therese Karlsson (LMK Industri AB) och Martin Gren (AB Grenspecialisten). Christer Brandberg är ordförande och sammankallande. Förslag och synpunkter från aktieägare angående styrelsens sammansättning kan lämnas antingen skriftligen till adress: Axis AB, att. Adrienne Jacobsen, Emdalavägen 14, 223 69 Lund, eller per telefon 046-272 18 00.

Årsstämma

Axis årsstämma kommer att äga rum den 16 april kl. 17.00 i Lund.

Axis aktie

Bolagets aktie är noterad på OMX Nordic Exchange Stockholm AB på listan Large Cap under symbolen AXIS. Axis aktie hade en omsättning under perioden januari-mars 2013 på 10 741 626 aktier, vilket gav en genomsnittlig omsättning på 173 252 aktier per börsdag till ett värde av 28 Mkr. Snittkurs för aktien under perioden var 165 SEK.

Rapporttillfällen

Under verksamhetsåret 2013 kommer Axis att rapportera vid följande tillfällen:

- > Halvårsrapport: 9 juli, 2013
- > Niomånadersrapport: 17 oktober, 2013

Lund den 15 april 2013

Ray Mauritsson
Verkställande direktör

Granskningsrapport

Revisors rapport över översiktlig granskning av finansiell delårsinformation i sammandrag (delårsrapport) upprättad i enlighet med IAS 34 och 9 kap. årsredovisningslagen

Inledning

Vi har utfört en översiktlig granskning av delårsrapporten för Axis AB (publ) för perioden 1 januari till 31 mars 2013. Det är styrelsen och verkställande direktören som har ansvaret för att upprätta och presentera denna finansiella delårsinformation i enlighet med IAS 34 och årsredovisningslagen. Vårt ansvar är att uttala en slutsats om denna finansiella delårsinformation grundad på vår översiktliga granskning.

Den översiktliga granskningens inriktning och omfattning

Vi har utfört vår översiktliga granskning i enlighet med Standard för översiktlig granskning (SÖG) 2410 Översiktlig granskning av finansiell delårsinformation utförd av företagets valda revisor. En översiktlig granskning består av att göra förfrågningar, i första hand till personer som är ansvariga för finansiella frågor och redovisningsfrågor, att utföra analytisk granskning och att vidta andra översiktliga granskningsåtgärder. En översiktlig granskning har en annan inriktning och en betydligt mindre omfattning jämfört med den inriktning och omfattning som en revision enligt ISA och god revisionssed i övrigt har. De granskningsåtgärder som vidtas vid en översiktlig granskning gör det inte möjligt för oss att skaffa oss en sådan säkerhet att vi blir medvetna om alla viktiga omständigheter som skulle kunna ha blivit identifierade om en revision utförts. Den uttalade slutsatsen grundad på en översiktlig granskning har därför inte den säkerhet som en uttalad slutsats grundad på en revision har.

Slutsats

Grundat på vår översiktliga granskning har det inte kommit fram några omständigheter som ger oss anledning att anse att delårsrapporten inte, i allt väsentligt, är upprättad för koncernens del i enlighet med IAS 34 och årsredovisningslagen samt för moderbolagets del i enlighet med årsredovisningslagen.

Lund den 15 april 2013
PricewaterhouseCoopers AB

Ola Bjärehäll
Auktoriserad revisor
Huvudansvarig revisor

Koncernens totalresultat

(Mkr)	Q1 2013	Q1 2012	Helår 2012	Q2 12 - Q1 13 12 månader
Nettoomsättning	981,5	881,3	4 183,5	4 283,7
Kostnad för sålda varor och tjänster	-476,2	-441,6	-2 080,0	-2 114,6
Bruttovinst	505,3	439,7	2 103,5	2 169,1
Andra intäkter och värdeförändringar	-15,4	-10,9	-30,0	-34,5
Försäljnings- och marknadsföringskostnader	-188,7	-172,9	-747,5	-763,3
Administrationskostnader	-49,4	-39,6	-171,0	-180,8
Forsknings- och utvecklingskostnader	-162,4	-137,2	-579,7	-604,9
Rörelseresultat *	89,3	79,1	575,3	585,5
Finansiella kostnader	-1,2	-0,7	-6,5	-7,0
Resultat före skatt	88,1	78,4	568,8	578,5
Skatt	-22,0	-21,1	-141,5	-142,4
Periodens resultat	66,1	57,3	427,3	436,1
Övrigt totalresultat				
Valutakursdifferenser	-2,0	-3,3	-4,1	-1,9
Övrigt totalresultat för perioden, netto efter skatt	-2,0	-3,3	-4,1	-1,9
Summa totalresultat för perioden	64,1	54,0	423,2	434,2
Summa totalresultat hänförligt till:				
Moderbolagets aktieägare	64,1	54,0	423,2	434,2
Periodens resultat per aktie, kr	0,95	0,82	6,15	6,28
Antal aktier, genomsnitt, tusental	69 461	69 461	69 461	69 461

*Nettoeffekter av kursräkningar och valutaförändringar i underliggande fordringar och skulder i utländsk valuta har påverkat rörelseresultatet negativt med 15 Mkr (negativt 12 Mkr) för första kvartalet.

Koncernens kassaflödesanalys

(Mkr)	Q1 2013	Q1 2012	Helår 2012	Q2 12-Q1 13 12 månader
Kassaflöde från den löpande verksamheten före förändring av rörelsekapital	102,9	-6,8	416,7	526,4
Förändring av rörelsekapital	-2,6	-105,5	-56,1	46,8
Kassaflöde från den löpande verksamheten	100,3	-112,3	360,6	573,2
Kassaflöde från investeringsverksamheten	-31,8	-14,0	-79,1	-96,9
Kassaflöde från finansieringsverksamheten	-141,3	1,9	-242,0	-385,2
Periodens kassaflöde	-72,8	-124,4	39,5	91,1
Likvida medel vid periodens början	464,5	425,0	425,0	300,6
Likvida medel vid periodens slut	391,7	300,6	464,5	391,7

Koncernens balansräkning

(Mkr)	2013-03-31	2012-03-31	2012-12-31
Anläggningstillgångar	227,9	186,8	210,9
Varulager	516,1	517,0	536,0
Kundfordringar*	483,3	515,9	485,4
Övriga fordringar	111,5	118,2	92,8
Likvida medel	391,7	300,6	464,5
Summa	1 730,5	1 638,5	1 789,6
Eget kapital	873,9	822,6	809,8
Långfristiga skulder	143,3	116,5	124,6
Leverantörsskulder	288,4	310,4	314,3
Övriga kortfristiga skulder	425,0	388,9	540,9
Summa	1 730,5	1 638,5	1 789,6

* I posten ingår kontraktstillverkare med 38 Mkr.

Nyckeltal

	Q1 2013	Q1 2012	Helår 2012
Nettoomsättningstillväxt (%)	11,4	9,0	16,9
Bruttomarginal (%)	51,5	49,9	50,3
Rörelsemarginal (%)	9,1	9,0	13,8
Vinstmarginal (%)	9,0	8,9	13,6
Avskrivningar (Mkr) *	51,0	40,9	50,0
Eget kapital (Mkr)	874	823	810
Sysselsatt kapital (Mkr)	916	939	991
Räntebärande skulder (Mkr)	0	0	140
Netto räntebärande skulder/nettofordran (Mkr) **	392	301	325
Balansomslutning (Mkr)	1 731	1 638	1 790
Avkastning på sysselsatt kapital (%) *	61,4	64,8	61,8
Avkastning på totalt kapital (%) *	33,3	36,0	33,8
Avkastning på eget kapital (%) *	53,6	54,1	53,1
Räntetäckningsgrad (ggr) *	83,3	217,8	88,5
Soliditet (%)	50,5	50,2	45,3
Andel riskbärande kapital (%)	56,6	56,0	49,9
Kapitalomsättningshastighet (ggr)	4,5	1,0	4,5
Antal anställda (genomsnitt för perioden)	1 449	1 180	1 278
Omsättning per anställd (Mkr) *	3,0	3,1	3,3
Rörelseresultat per anställd (Mkr) *	0,4	0,5	0,5

*Nyckeltalen har i förekommande fall omräknats till rullande 12 månadersvärden.

**Avser nettot av räntebärande fordringar och skulder.

Data per aktie

	2013-03-31	2012-03-31	2012-12-31
Börskurs vid utgången av perioden, kr	169,50	179,00	177,50
Utdelning, kr	5,00*	5,50	5,50
P/E-tal	45	54	29
Resultat per aktie, kr	0,95	0,82	6,15
Antal aktier, tusental	69 461	69 461	69 461
Antal utestående aktier, tusental	69 461	69 461	69 461

*Föreslagen utdelning

Kvartalsdata

Fakturering per produktgrupp (Tkr)	Q1 2013	Q4 2012	Q3 2012	Q2 2012	Q1 2012	Q4 2011	Q3 2011	Q2 2011	Q1 2011	Q4 2010	Q3 2010	Q2 2010
Video	979,8	1 177,5	1 065,0	1 039,1	876,6	1 046,7	965,5	740,7	797,6	869,0	722,1	665,0
Övrigt	1,7	2,0	14,2	4,4	4,7	4,2	5,7	6,4	10,7	6,3	14,7	13,3
TOTALT	981,5	1 179,5	1 079,2	1 043,5	881,3	1 050,9	971,2	747,2	808,3	875,3	736,8	678,3
Fakturering per region	Q1 2013	Q4 2012	Q3 2012	Q2 2012	Q1 2012	Q4 2011	Q3 2011	Q2 2011	Q1 2011	Q4 2010	Q3 2010	Q2 2010
EMEA	353,4	484,9	384,9	377,0	331,8	452,1	374,1	320,9	332,2	403,4	300,0	265,2
Americas	512,9	555,9	569,9	542,7	449,0	495,3	499,7	350,0	394,6	379,9	360,3	347,6
Asia	115,2	138,7	124,4	123,8	100,5	103,5	97,4	76,3	81,5	92,0	76,5	65,5
TOTALT	981,5	1 179,5	1 079,2	1 043,5	881,3	1 050,9	971,2	747,2	808,3	875,3	736,8	678,3
	Q1 2013	Q4 2012	Q3 2012	Q2 2012	Q1 2012	Q4 2011	Q3 2011	Q2 2011	Q1 2011	Q4 2010	Q3 2010	Q2 2010
Nettoomsättningsstillväxt (%)	11,4	16,9	11,1	39,7	9,0	20,1	31,8	10,2	25,8	32,9	29,7	25,1
Bruttovinst (Mkr)	505,3	600,5	548,2	515,1	439,7	533,7	499,7	382,4	411,5	442,3	371,0	339,2
Bruttomarginal (%)	51,5	50,9	50,8	49,4	49,9	50,8	51,5	51,2	50,9	50,5	50,4	50,0
Rörelseresultat (Mkr)	89,3	206,7	168,4	121,1	79,1	191,9	224,9	90,2	126,2	125,3	120,5	74,0
Rörelsemarginal (%)	9,1	17,5	15,6	11,6	9,0	18,3	23,2	12,1	15,6	14,3	16,4	10,9

Moderbolagets resultaträkning

(Mkr)	Q1 2013	Q1 2012	Helår 2012
Nettoomsättning	5,2	4,4	25,7
Bruttovinst	5,2	4,4	25,7
Administrationskostnader	-7,9	-6,7	-36,2
Rörelseresultat	-2,7	-2,3	-10,5
Resultat från andelar i koncernbolag	-	-	540,4
Räntetäckningar och liknande resultatposter	1,6	7,7	15,8
Räntekostnader och liknande resultatposter	-1,3	-0,9	-7,1
Resultat före skatt	-2,4	4,6	538,6
Förändring av periodiseringsfond	-	-	-125,9
Skatt	-	-1,2	-98,5
Periodens resultat	-2,4	3,4	314,2

Moderbolagets balansräkning

(Mkr)	2013-03-31	2012-03-31	2012-12-31
Anläggningstillgångar	12,0	14,4	12,6
Fordringar hos koncernbolag	904,5	632,6	982,1
Kundfordringar och andra fordringar	3,0	6,1	1,8
Skattefordringar	19,8	12,2	20,0
Likvida medel	0,0	186,8	32,4
Summa	939,3	852,1	1 048,9
Eget kapital	422,7	496,3	425,1
Obeskattade reserver	478,6	352,6	478,6
Skulder till koncernbolag	0,7	1,0	0,7
Kortfristiga skulder	37,3	2,2	144,5
Summa	939,3	852,1	1 048,9

Analytiker- och pressträff

Välkommen att delta i Axis telefonkonferens för media och finansanalytiker i dag. En presentation finns tillgänglig på www.axis.com/sv/corporate/investor/financial_reports.htm

Tid: 15 april kl. 10.00

Telefonnummer: + 46 (0)8-505 564 76

Presentationen sänds live på:

<http://financialhearings.nu/130415/axiscommunications/>

För ytterligare information kontakta:

Johan Lundin, Manager, Investor Relations

Mail: ir@axis.com

Tel: +46 (0)46 - 272 18 00

Informationen är sådan som Axis offentliggör enligt svensk lag om värdepappersmarknad och/eller svensk lag om handel med finansiella instrument. Informationen lämnades för offentliggörande den 15 april kl. 08.00