

AS „OLAINFARM”

(UZŅĒMUMA VIENOTAIS REĢISTRĀCIJAS NUMURS 40003007246)

2007. GADA KONSOLIDĒTAIS PĀRSKATS

(11. finanšu gads)

SAGATAVOTS SASKAŅĀ

AR ES PIENĒMTAJIEM STARPTAUTISKAJIEM FINANŠU PĀRSKATU STANDARTIEM

UN NEATKARĪGU REVIDENTU ZIŅOJUMS

Olaine, 2008



■ Ernst & Young Baltic SIA
Kronvalda bulvāris 3-5
Rīga, LV-1010
Latvija
Tālr.: (371) 67 043 801
Fakss: (371) 67 043 802
Rīga@lv.ey.com
www.ey.com/lv

■ Ernst & Young Baltic SIA
3-5 Kronvalda Boulevard
Rīga, LV-1010
Latvia
Phone: + 371 67 043 801
Fax: + 371 67 043 802
Rīga@lv.ey.com
www.ey.com/lv

Reģistrācijas Nr. 40003593454
PVN reģ Nr. LV 40003593454

Registration No 40003593454
VAT registration No LV 40003593454

NEATKARĪGU REVIDENTU ZIŅOJUMS

AS „Olainfarm” akcionāriem

Ziņojums par finanšu pārskatu

Mēs esam veikuši pievienotā AS „Olainfarm” (turpmāk tekstā - Koncerna Mātes uzņēmums) un tās meitas uzņēmumu (turpmāk tekstā – Koncerns) 2007. gada konsolidētā finanšu pārskata, kas atspoguļots pievienotajā 2007. gada pārskatā no 15. līdz 47. lappusei, revīziju. Revidētais finanšu pārskats ietver 2007. gada 31. decembra konsolidēto bilanci, 2007. gada konsolidēto peļņas vai zaudējumu aprēķinu, pašu kapitāla izmaiņu pārskatu un naudas plūsmas pārskatu, kā arī nozīmīgu grāmatvedības uzskaites principu kopsavilkumu un citu paskaidrojošu informāciju pielikumā.

Vadības atbildība par finanšu pārskata sagatavošanu

Koncerna Mātes uzņēmuma vadība ir atbildīga par šī finanšu pārskata sagatavošanu un tajā sniegtās informācijas patiesu atspoguļošanu saskaņā ar Eiropas Savienībā pieņemtajiem Starptautiskajiem finanšu pārskatu standartiem. Šī atbildība ietver tādas iekšējās kontroles izveidošanu, ieviešanu un uzturēšanu, kas nodrošina finanšu pārskata, kas nesatur ne krāpšanas, ne kļūdu izraisītas būtiskas neatbilstības, sagatavošanu un patiesu atspoguļojumu, atbilstošu grāmatvedības uzskaites principu izvēli un piemērošanu, kā arī apstākļiem atbilstošu grāmatvedības aplēšu sagatavošanu.

Revidentu atbildība

Mēs esam atbildīgi par atzinumu, ko, pamatojoties uz mūsu veikto revīziju, izsakām par šo finanšu pārskatu. Mēs veicām revīziju saskaņā ar Starptautiskajiem revīzijas standartiem. Šie standarti nosaka, ka mums jāievēro ētikas prasības un jāplāno un jāveic revīzija tā, lai iegūtu pietiekamu pārliecību par to, ka finanšu pārskatos nav būtisku neatbilstību.

Revīzija ietver procedūras, kas tiek veiktas, lai gūtu revīzijas pierādījumus par finanšu pārskatā uzrādīto summu un atklātās informācijas pamatotību. Procedūras tiek izvēlētas, pamatojoties uz revidenta profesionālu vērtējumu, ieskaitot krāpšanas vai kļūdu izraisītu būtisku neatbilstību riska novērtējumu finanšu pārskatā. Veicot šo riska novērtējumu, revidents ņem vērā iekšējo kontroli, kas izveidota, lai nodrošinātu finanšu pārskata sagatavošanu un tajā sniegtās informācijas patiesu atspoguļošanu, ar mērķi noteikt apstākļiem piemērotas revīzijas procedūras, bet nevis lai izteiktu atzinumu par kontroles efektivitāti. Revīzija ietver arī pielietoto grāmatvedības uzskaites principu un nozīmīgu uzņēmuma vadības izdarīto pieņēmumu pamatotības, kā arī finanšu pārskatā sniegtās informācijas vispārēju izvērtējumu.

Uzskatām, ka mūsu iegūtie revīzijas pierādījumi ir pietiekami un atbilstoši mūsu revīzijas atzinuma izteikšanai.

Pamatojums atzinumam ar iebildumu

Kā atspoguļots konsolidētā finanšu pārskata pielikuma 11. piezīmē, Koncerna 2007. gada 31. decembra bilance ietver nemateriālos ieguldījumus ar bilances vērtību Ls 235 152, kas izveidojušies tehnoloģiju iegādes rezultātā pirms 2007. gada. Revīzijas gaitā mēs nevarējām iegūt pietiekamus revīzijas pierādījumus par iepriekš minēto aktīvu vērtības atgūstamību, kā arī par Koncerna noteikto amortizācijas periodu minētajiem ieguldījumiem, kas savukārt ietekmē amortizācijas izmaksas, kas atspoguļotas peļņas vai zaudējumu aprēķinā par 2007. gadu.

Kā atspoguļots konsolidētā finanšu pārskata pielikuma 17. piezīmē, bilances postenī „Citi debitori” iekļauta summa Ls 104 187 apmērā, kas samaksāta, izpildot Latvijas Republikas Augstākās tiesas Civillietu departamenta Uzņēmumam nelabvēlīgu nolēmumu. AS „Olainfarm” kasācijas sūdzību Augstākās tiesas Senāts izskatīja 2007. gada 28. martā un atcēla Latvijas Republikas Augstākās tiesas Civillietu departamenta nolēmumu. Pēc atkārtotas lietas izskatīšanas Latvijas Republikas Augstākās tiesas Civillietu departaments vēlreiz pieņēma AS „Olainfarm” nelabvēlīgu nolēmumu. AS „Olainfarm” gatavoja pārsūdzēt šo nolēmumu, un Uzņēmuma vadība uzskata, ka attiecīgais lēmums būs Uzņēmumam labvēlīgs, līdz ar to iepriekš minētajai summai nav izveidoti nekādi uzkrājumi. Mēs nevarējām iegūt neapgāžamus pierādījumus tam, ka Uzņēmums spēs atgūt attiecīgo summu.



NEATKARĪGU REVIDENTU ZIŅOJUMS (turpinājums)

Atzinums ar iebildumu

Mūsaprāt, izņemot ietekmi, kas iespējami izrietētu no finanšu pārskata korekcijām, ja tādas būtu veiktas, ja mēs būtu varējuši pārliecināties par tehnoloģiju un pārējo debitoru parādu vērtības atgūstamību, kā minēts sadaļā „Pamatojums atzinumam ar iebildumu”, iepriekš minētais konsolidētais finanšu pārskats sniedz skaidru un patiesu priekšstatu par Koncerna finansiālo stāvokli 2007. gada 31. decembrī, kā arī par tā finanšu rezultātiem un naudas plūsmām 2007. gadā saskaņā ar Eiropas Savienībā pieņemtajiem Starptautiskajiem finanšu pārskatu standartiem.

Apstākļu paskaidrojums

Neizsakot atzinumā nekādas piezīmes, mēs vēršam uzmanību uz to, ka Koncernam ir nemateriālie aktīvi Ls 950 000 apmērā un tas veicis avansa maksājumus par nemateriāliem aktīviem Ls 1 900 000 apmērā saistībā ar patentu iegādi uz jaunām nesen izstrādātām gatavo zāļu formām. Kā izklāstīts konsolidētā finanšu pārskata pielikuma 11. piezīmē, lai saņemtu atļauju iepriekš minēto gatavo zāļu formu ražošanas uzsākšanai, Koncerns plāno iesniegt regulatoram zāļu ražošanas tehnisko pamatojumu 2008. gada rudenī, bet attiecīgo zāļu ražošanu Koncerna mātes uzņēmums plāno sākt 2010. gadā. Šobrīd nekas neliecina, ka Koncerns varētu nesaņemt iepriekš minēto atļauju vai neuzsākt attiecīgo zāļu ražošanu, tomēr mēs vēršam uzmanību uz šo jautājumu nākotnē iespējamu neparedzamu notikumu dēļ.

Ziņojums par vadības ziņojuma atbilstību

Mēs esam iepazinušies arī ar vadības ziņojumu par 2007. gadu, kas atspoguļots pievienotajā konsolidētajā 2007. gada pārskatā no 9. līdz 13. lappusei, un neesam atklājuši būtiskas neatbilstības starp šajā vadības ziņojumā un 2007. gada konsolidētajā finanšu pārskatā atspoguļoto finanšu informāciju.

SIA „Ernst & Young Baltic”
Licence Nr. 17

Diāna Krišjāne
Personas kods: 250873-12964
Valdes priekšsēdētāja
LR zvērināta revidente
Sertifikāts Nr. 124

Rīgā, 2008. gada 22. aprīlī

SATURS

Vispārīga informācija	5
Konsolidētais vadības ziņojums	9
Paziņojums par vadības atbildību	14
Konsolidētais peļņas vai zaudējumu aprēķins	15
Konsolidētā bilance	16
Konsolidētais naudas plūsmas pārskats	18
Konsolidētais pašu kapitāla izmaiņu pārskats	19
Finanšu pārskata pielikums	20

Vispārīga informācija

Koncerna mātes uzņēmuma nosaukums	Olainfarm
Koncerna mātes uzņēmuma juridiskais statuss	Akciju sabiedrība
Koncerna mātes uzņēmuma vienotais reģistrācijas numurs, vieta un datums	40003007246 Rīga, 1991. gada 10. jūnijs (atkārtoti - 1997. gada 27. marts)
Koncerna mātes uzņēmuma juridiskā adrese	Rūpnīcu iela 5 Olaine, Latvija, LV-2114
Koncerna mātes uzņēmuma lielākie akcionāri	SIA „Olmafarm” (49,51 %) A.Čaka iela 87 Rīga, Latvija, LV-1011 Juris Savickis (31,23 %)
Valde	Valērijs Maligins, valdes priekšsēdētājs (prezidents) <i>Ieņemamie amati citās uzņēmēj sabiedrībās:</i> SIA „New Classic” valdes loceklis, SIA „Aroma” valdes priekšsēdētājs, SIA „Olmafarm” rīkotājdirektors. <i>Līdzdalība citās uzņēmēj sabiedrībās:</i> SO „Latvijas Akadēmiskās bibliotēkas Atbalsta fonds”, Dabas atjaunošanas fonds, SO „Vītkupe”, SIA „Remeks Serviss” (33,3%), SIA „Olfa Press” (45%), SIA „Carbochem” (50%), SIA „Aroma” (100%), SIA „Olmafarm” (100%), SIA „New Classic” (100%) Jeļena Borcova, valdes priekšsēdētāja vietniece <i>Ieņemamie amati citās uzņēmēj sabiedrībās:</i> SIA „Carbochem” valdes priekšsēdētāja <i>Līdzdalība citās uzņēmēj sabiedrībās:</i> nav Juris Kaplinovs <i>Līdzdalība citās uzņēmēj sabiedrībās:</i> nav Andris Jegorovs <i>Līdzdalība citās uzņēmēj sabiedrībās:</i> nav Inga Liščika <i>Līdzdalība citās uzņēmēj sabiedrībās:</i> nav

Aleksandrs Černobrovijs (atbrīvots 21.08.2007.)

Ieņemamie amati citās uzņēmēj sabiedrībās:

SIA „Carbochem” valdes loceklis

Līdzdalība citās uzņēmēj sabiedrībās: nav

Viktorija Žuka-Nikuļina, (atbrīvota 21.08.2007.)

Ieņemamie amati citās uzņēmēj sabiedrībās:

SIA „V.E.D.” valdes priekšsēdētāja,

Sabiedriska nevalstiska organizācija „Baltijas Juristu perspektīvas” valdes locekle.

Līdzdalība citās uzņēmēj sabiedrībās:

SIA „V.E.D.” (100%)

Sabiedriska nevalstiska organizācija „Baltijas Juristu perspektīvas”.

Padome

Juris Savickis, padomes priekšsēdētājs

Ieņemamie amati citās uzņēmēj sabiedrībās:

Latvijas Tenisa savienība (amats nav reģistrēts),

AS „Sibur Itera” padomes priekšsēdētājs,

AS „Latvijas Gāze” padomes priekšsēdētāja vietnieks,

AS „VEF banka” padomes priekšsēdētāja vietnieks,

SIA „Itera Latvija” valdes priekšsēdētājs,

AS „Nordeka” padomes priekšsēdētājs,

SIA „Islande Hotel” valdes loceklis,

Tenisa klubs „Altītūde” valdes priekšsēdētājs.

Līdzdalība citās uzņēmēj sabiedrībās:

SIA „Islande Hotel” (75,31%),

SIA „Daugmala” (100%),

SIA „Energo SG” (50%),

SIA „Nordeka Serviss” (100%),

SIA „Palasta nami” (100%),

SIA „Elssa-SIA” (55%),

Dzīvokļu īpašnieku sabiedrība „Četri pluss” (20%)

SIA „SMS Elektro” (34%),

AS „Latvijas Krājbanka” (1,02%),

SIA „Bobrova nams” (21,25%),

AS „Nordeka” (48,09%),

Tenisa klubs „Altītūde”,

Tenis klubs „Prezidents”,

SIA „Blūza klubs” (50%),

SIA „Ajura” (50%),

SIA „SWH Sets” (22,22%)

Ivars Kalviņš, padomes priekšsēdētāja vietnieks (atbrīvots 24.01.2008.)

Ieņemamie amati citās uzņēmēj sabiedrībās:

AS „Latvijas zoovetapgāde” padomes priekšsēdētājs,

valsts zinātniskā iestāde – bezpeļņas organizācija „Latvijas organiskās sintēzes institūts” direktors,

AS „Grindeks” padomes loceklis,

SO „Latvijas Akadēmiskās bibliotēkas Atbalsta fonds” valdes priekšsēdētājs.

Līdzdalība citās uzņēmēj sabiedrībās:

SIA „OSI Laboratorijas” (16%),

SIA „Tetra” (50%),

SO „Latvijas Akadēmiskās bibliotēkas Atbalsta fonds”,
Kvalitātes testu biedrība.

Eļena Dudko

Ieņemamie amati un līdzdalība citās uzņēmēj sabiedrībās: nav

Guntis Belēvičs (atbrīvots 13.04.2007.)

Ieņemamie amati citās uzņēmēj sabiedrībās:

SIA „Blakenfeldes muiža” valdes loceklis,

SIA „Divezeri” valdes loceklis,

SIA „Centrālā laboratorija” valdes loceklis,

SIA „Baltic Pharma Service” valdes loceklis,

SIA „Juglas medicīnas centrs”, valdes loceklis,

SIA „Genera” padomes loceklis,

SIA „Belēviču nekustāmie īpašumi” valdes loceklis,

SIA „Aptieku serviss” valdes loceklis,

SIA „Uniaptieka” likvidators,

SIA „Dolli 91” likvidators,

Iršu pagasta zemnieku saimniecība „Zemitāni” īpašnieks,

SIA „Saules aptieka” valdes loceklis.

Līdzdalība citās uzņēmēj sabiedrībās:

Iršu pagasta zemnieku saimniecība „Zemitāni” īpašnieks,

SIA „Blakenfeldes muiža” (100%),

SIA „Divezeri” (100%),

SIA „Genera” (0,75%),

SIA „Maltas aptieka”,

SIA „Aptieku serviss” (50%),

SIA „Belēviču nekustāmie īpašumi” (20%),

SIA „Centrālā laboratorija” (51,74%),

SIA „AA Active” (25%),

SIA „Baltic Pharma Service” (40%),

Lauksaimniecības universitātes mednieku klubs.

„Grindeļa brālība”,

SO „Brazīlijas latviešu draugu fonds”

SO „Fonds Koknesei”,

Atklātais sabiedriskais fonds „LTVF”,

Rīgas Hanzas Rotari klubs.

Tatjana Lukina (atbrīvota 20.07.2007.)

Ieņemamie amati citās uzņēmēj sabiedrībās:

SO „Zāļu ražotāju asociācija” valdes priekšsēdētāja,

Tautas saskaņas partija valdes locekle.

Līdzdalība citās uzņēmēj sabiedrībās: nav

Rolands Klincis (iecelts 13.04.2007.)

Ieņemamie amati citās uzņēmēj sabiedrībās: nav

Līdzdalība citās uzņēmēj sabiedrībās:

Latvijas Vērtspapīru tirgus profesionālo dalībnieku asociācija

Aleksandrs Raicis (iecelts 20/07/2007.)

Ieņemamie amati citās uzņēmēj sabiedrībās:

Zāļu lieltirgotāju asociācija

Līdzdalība citās uzņēmēj sabiedrībās:

SIA „VIP Pharma” (50%),

SIA „Recesus” (30%).

Izmaiņas valdē laika posmā no 2007. gada 1. janvāra līdz 2007. gada 31. decembrim	Aleksandrs Černobrovijs, atbrīvots 21.08.2007. Viktorija Žuka-Nikuļina, atbrīvota 21.08.2007.
Izmaiņas padomē laika posmā no 2007. gada 1. janvāra līdz 2007. gada 31. decembrim	Guntis Belēvičs, atbrīvots 13.04.2007. Rolands Klincis, iecelts 13.04.2007. Taťjana Lukina, atbrīvota 20.07.2007. Aleksandrs Raicis, iecelts 20.07.2007.
Meitas uzņēmums	OOO Baltfarm Čerjomuškinskaja 13/17 Maskava, Krievija (100%)
Darbības veids	Ķīmiski-farmaceutiskās produkcijas ražošana un izplatīšana
Finanšu gads	2007. gada 1. janvāris – 31. decembris
Revidenti	Diāna Krišjāne Zvērināta revidente Sertifikāta Nr. 124 SIA „Ernst & Young Baltic” Kronvalda bulvāris 3 - 5, Rīga Latvija, LV – 1010 Licence Nr. 17

Konsolidētais vadības ziņojums

A/s „Olainfarm” ir apkopojusi 2007. gada auditētos konsolidētos rezultātus un sagatavojusi finanšu pārskatu par šo periodu.

Vispārēja informācija

Pārskata periodā nav notikušas izmaiņas Koncerna sastāvā un to veidoja mātes uzņēmums AS „Olainfarm” un tā meitas uzņēmums OOO „Baltfarm”, kas nodarbojas ar AS „Olainfarm” medikamentu izplatīšana.

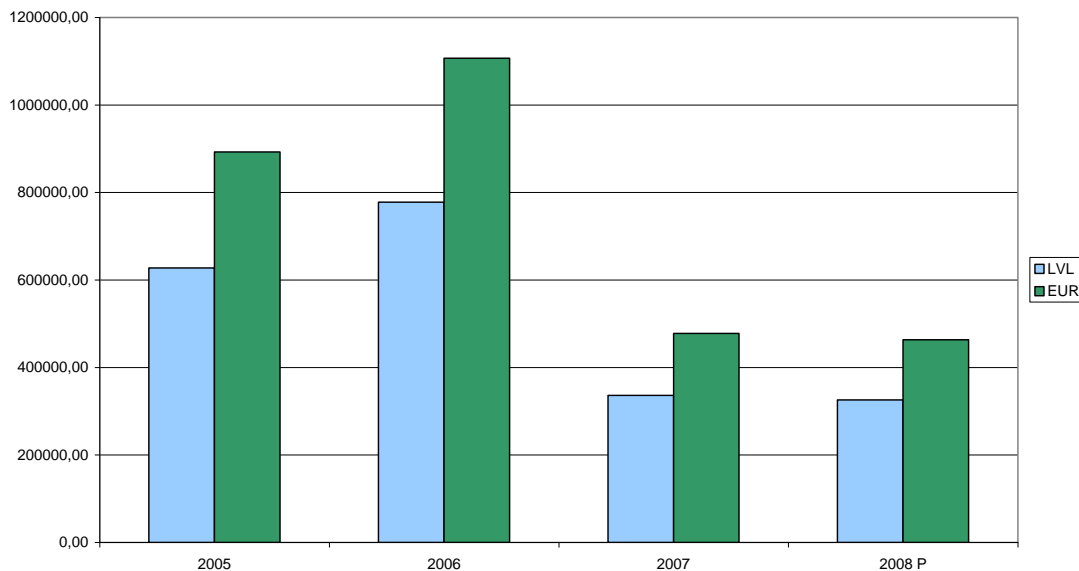
A/s „Olainfarm” ir viens no lielākajiem uzņēmumiem Baltijas valstīs ar 35 gadu pieredzi medikamentu un ķīmiski farmaceitisko produktu ražošanā. Kompānijas darbības pamatprincips ir ražot uzticamus un efektīvus augstākās kvalitātes produktus Latvijai un visai pasaulei. Šobrīd a/s „Olainfarm” produkcija tiek eksportēta uz vairāk nekā 30 pasaules valstīm, tostarp Baltijas valstīm, Krieviju, NVS valstīm, Skandināvijas, Rietumeiropas un Āzijas valstīm un ASV.

2007. gada finanšu rezultāti

2007. gada a/s „Olainfarm” konsolidētie darbības rezultāti ir vērtējami kā daļēji apmierinoši. Koncerna pārskata gada tīrā peļņa 2007. gadā veidoja 335 876 latus (477 908 eiro), kas ir tikai nedaudz vairāk par 43% no 2006. gada peļņas. Arī Mātes uzņēmuma peļņas prognoze 2007.gadā nav izpildīta pilnā apmērā, jo nav izpildīts ķīmisko produktu realizācijas plāns, kā arī nav pilnībā piepildījušās prognozes par realizācijas apjomu pieaugumu tempu Krievijas tirgū un jaunu produktu reģistrāciju Polijā. Peļņas rādītāju ietekmēja arī pērn veiktā Mātes uzņēmuma akciju emisija, kas netika realizēta pilnā apmērā. Līdzīgi kā citās nozarēs un uzņēmumos, arī „OlainFarm”, salīdzinot ar 2006.gadu, ir pieaugušas inflācijas radītās, tajā skaitā ar energoresursu izmantošanu saistītās, kā arī personāla izmaksas - kopējais darba algu fonds pieaudzis par 20%, tomēr par 11% ir palielinājies realizētās produkcijas apjoms uz vienu strādājošo. Bez tam, pēc pārskata perioda beigām Mātes uzņēmums ir vienojies par ķīmiskā pusprodukta piegādes apjomiem Lielbritānijas uzņēmumam “Novartis Grimsby Limited” 2008. gadam, ko daļēji bija plānots izpildīt 2007. gadā.

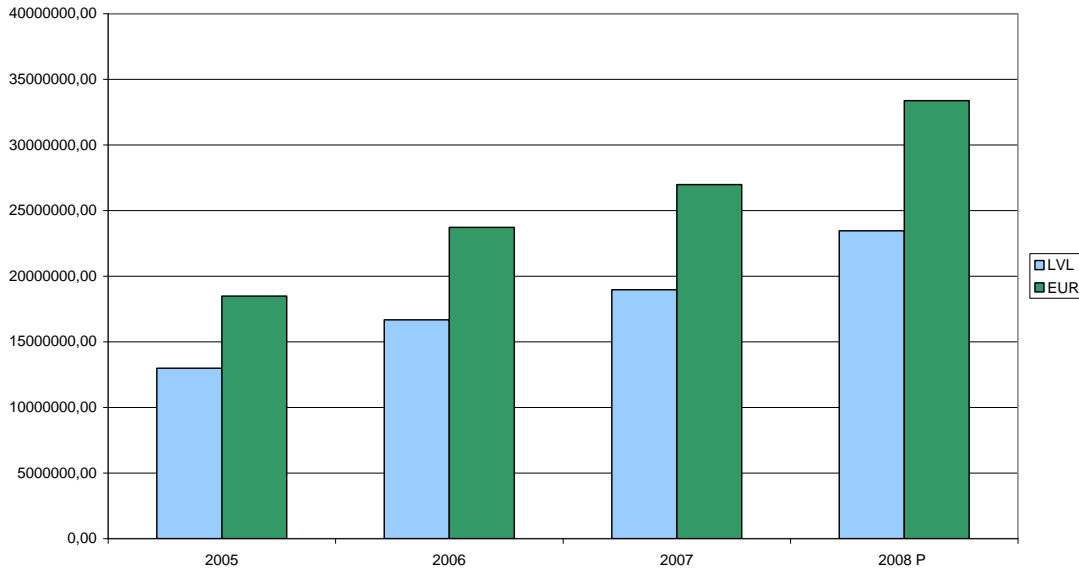
Peļņa uz vienu akciju 2007. gada beigās bija 2,4 santīmi jeb aptuveni 3,4 eiro centi.

Konsolidētā peļņa

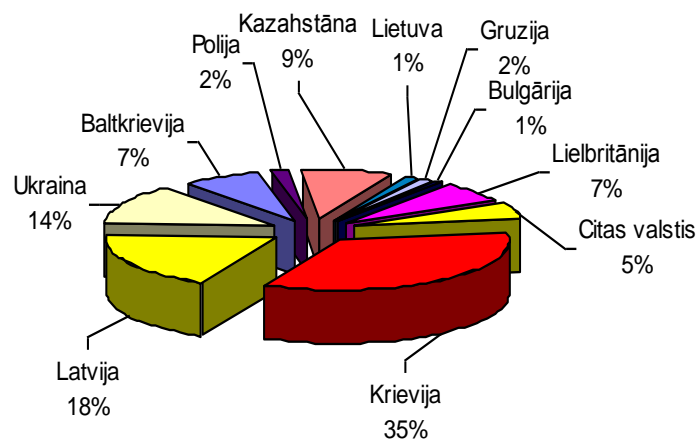


Koncerns 2007. gadā sasniedza apgrozījumu 19,0 milj. latu (27,0 milj. eiro) apmērā, kas, lai gan ir mazāks par prognozēto, tomēr, salīdzinājumā ar 2006. gada apgrozījumu ir pieaudzis par gandrīz 14%.

Konsolidētais realizācijas apjoms

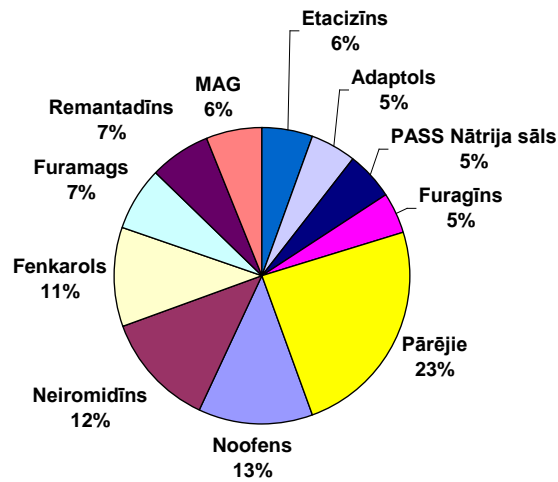


Vislielākais apjoms no saražotās produkcijas pērn realizēts Krievijā (35%), Latvijā (18%), Ukrainā (14%), Kazahijā (9%), Baltkrievijā (7%) un Lielbritānijā (7%). Visos Koncerna galvenajos tirgos bija vērojams realizācijas pieaugums, taču gandrīz visos tas atpalika no plānotā. Arī 2007. gadā Koncerns ir visai labi sadalījis savus realizācijas tirgus, jo nevienā no tiem Koncerns nepārdod vairāk par 35% no kopējā realizācijas apjoma. Ir īpaši atzīmējams arī tas, ka aizvien būtiskāku lomu noietā tirgus starpā ieņem tādas valstis, kā Kazahstāna, Lielbritānija un Bulgārija, t.i. valstis, kuru parādīšanās Koncerna galveno tirgu sarakstā ir pēdējos gados pastiprinātās noietā veicināšanas politikas rezultāts.



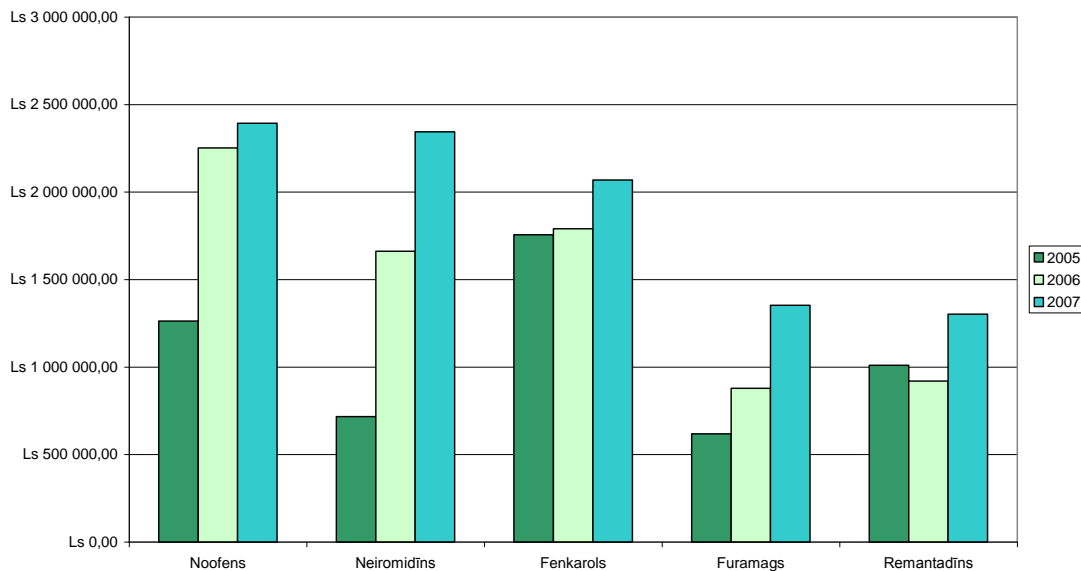
Arī vislabāk pārdoto produktu sadalījumā joprojām ir vērojama visai laba produktu portfeļa diversifikācija, nevienam no produktiem nepārsniedzot 13% īpatsvaru kopējā realizācijas apjomā

2007. gada realizācijas sadalījums pa produktiem % no kopējā



2007. gadā dažādos tempos ir turpinājuši pieaugt arī visu galveno produktu realizācijas apjomi, tomēr arī tie pārsvarā gadījumu ir atpalikuši no plānotā.

5 Vislabāk pārdoto produktu realizācijas attīstība



Atsevišķi finanšu rādītāji

Kā jau iepriekš tika minēts, vairāku iemeslu dēļ Koncernam neizdevās izpildīt 2007. gadam plānotos apgrozījuma un peļņas rādītājus. Tā kā Mātes uzņēmuma apgrozījuma līmenis ir relatīvi tuvu peļņas nulles punktam (break-even point), tad jebkādas svārstības apgrozījuma ziņā atstāj neproporcionāli lielu ietekmi uz peļņu un līdz ar to uz dažādiem rentabilitātes rādītājiem.

Rādītāji	2007	2006	% pret iepriekšējo periodu
Neto apgrozījums (LVL)	18 962 669	16 704 365	114%
Neto peļņa (LVL)	335 876	777 697	43%
Peļņa pirms nodokļiem, procentu maksājumiem un nolietojuma izmaksām (EBITDA) (LVL)	3 274 825	3 395 725	96%
Peļņa pirms procentiem un nodokļiem (EBIT) (LVL)	1 073 488	1 438 157	75%
Neto apgrozījums (EUR)	26 981 447	23 768 170	114%
Neto peļņa (EUR)	477 909	1 106 563	43%
Peļņa pirms nodokļiem, procentu maksājumiem un nolietojuma izmaksām (EBITDA) (EUR)	4 659 656	4 831 681	96%
Peļņa pirms procentiem un nodokļiem (EBIT) (EUR)	1 527 436	2 046 313	75%
EBITDA rentabilitāte, %	17,3 %	20,3%	
Neto rentabilitāte, %	1,77 %	4,66%	
EBIT rentabilitāte, %	5,66 %	8,61 %	
ROA, %	1,17 %	3,07 %	
ROE, %	2,07 %	5,79 %	
Peļņa uz akciju, LVL	0,024	0,059	41%
Peļņa uz akciju, EUR	0,034	0,084	41%

Būtiski notikumi 2007.gadā

Kā jau iepriekš ziņots, 2007. gadā a/s “Olainfarm” ir realizējusi vairākus veiksmīgus sadarbības projektus. Mātes uzņēmums ir pieņēmis izpildei Šveices farmaceitiskās kompānijas “Novartis” Lielbritānijas filiāles “Novartis Grimsby Limited” pasūtījumu par ķīmiski farmaceitiskā produkta ražošanu un piegādi, sadarbībā ar starptautisku farmācijas kompāniju turpinājusi darbu pie jaunas paaudzes neiroprotektora Memantīns ražošanas, kā arī konkursa kārtībā ieguvusi tiesības piegādāt prettuberkulozes līdzekli “PASS nātrija sāls” Kazahstānas valsts rezervēm.

2007. gadā Mātes uzņēmums plānoja emitēt 4 00 000 akciju un piedāvāt tās privātajiem investoriem Latvijā un institucionālajiem investoriem Baltijā, Skandināvijā un Rietumeiropā. Tikai daļa no piedāvātajām akcijām tika izpirktas, kā rezultātā, plānus par ampulu ražošanas iecirkņa būvi Mātes uzņēmums pārcēla uz vēlāku laiku. Akciju emisijas rezultātā tika piesaistīti pietiekami līdzekļi mazāku investīciju plānu projektu realizācijai. Pārskata periodā ir veikti vairāki nozīmīgi ieguldījumi rūpnīcas modernizācijā:

- atklāts Baltijā modernākais hromatogrāfisko analīžu centrs, kas veic analīzes ne tikai “OlainFarm” vajadzībām, bet apkalpo arī citus Latvijas un ārvalstu uzņēmumus;
- rekonstruēts aktīvo farmaceitisko vielu ražošanas iecirknis;
- ievērojami paplašinātas gatavo zāļu formu noliktavas telpas;
- turpinās arī darbi pie atsevišķu eksperimentālā ceha iecirkņu rekonstrukcijas, lai tajos tuvāko mēnešu laikā varētu uzsākt jauno produktu ražošanu.

Pārskata periodā ir noslēgti līgumi par intelektuālā īpašuma izmantošanu jauniem, tajā skaitā arī oriģināliem produktiem, lai tuvāko gadu laikā tirgū piedāvātu piecus īpaši perspektīvus produktus – meldoniumu, „Olvazol”, „R-Fenibut”, „R-Fenotropil” un memantīnu.

Apstākļi un notikumi pēc pārskata gada beigām

Vērtējot 2007. gada finanšu rezultātus, kā arī ņemot vērā to, ka jau tuvākajā laikā ir sagaidāma Mātes uzņēmuma produktu portfeļa papildināšana ar trim no kopumā pieciem, potenciāli ļoti pieprasītiem produktiem, Valde ir pieņēmusi lēmumu būtiski pastiprināt mārketinga un noieta veicināšanas pasākumus jau 2008. gadā, papildus šim nolūkam atvēlot gandrīz 2 miljonus latu. Lai gan īstermiņā šāds lēmums pozitīvi ietekmēs Koncerna realizācijas apjomu, tomēr var būtiski samazināt Koncerna peļņu. No vidēja un ilgtermiņa viedokļa raugoties, Valde uzskata, ka būtisks esošo produktu realizācijas pieaugums ir gaidāms jau 2009. gadā, bet līdz ar jauno produktu nonākšanu tirgū, pastāvot gatavai un uzņēmuma vajadzībām atbilstoši mārketinga struktūrai, arī to realizācijas pieauguma temps būs ievērojami straujāks un radītos īstermiņa peļņas samazinājumus izdosies pilnībā atsvērt jau vidējā laika posmā.

Mātes uzņēmuma akcijas cena 2007. gadā salīdzinājumā ar OMX Riga indeksu

Kaut arī 2007. gadā Mātes uzņēmuma akcijas ir piedzīvojušas gan straujus kāpumus, gan arī kritumu, it īpaši pēc tam, kad tika pasludināts, ka akciju emisijas piedāvājums ir tikai daļēji izvietots, kā arī sākoties ASV zemstandarta hipotekāro ķīlu zīmju krīzei, tomēr gan lielāko daļu pērnā gada, gan arī gada beigās Olainfarm akciju cenas izmaiņas ir bijušas investoram labvēlīgākas, nekā OMX Riga indeksa svārstības.

2008. gada attīstības plāni

Ņemot vērā to, ka 2007. gadā viens no iemesliem pieņemto realizācijas un peļņas plānu neizpildei bija nepietiekamais realizācijas apjomu pieaugums Krievijā, 2008. gadā Mātes uzņēmums plāno būtiski pastiprināt produkcijas noieta veicināšanas pasākumus šajā valstī, it īpaši ņemot vērā tuvākajos gados plānoto produktu portfeļa optimizāciju, papildinot to ar jaunām gatavo zāļu formām. Šogad paredzēts turpināt darbu pie produktu reģistrācijas Polijā un Bulgārijā. Jau tuvāko mēnešu laikā ir gaidāma ģenerisko produktu programmas pirmo medikamentu reģistrācija Baltijas valstīs. Sadarbībā ar reģionālajiem partneriem tiek uzsākts darbs pie produktu reģistrācijas arī Balkānu valstīs. Tiks turpināta arī veiksmīgi aizsāktā sadarbība ar citiem ārvalstu partneriem, tostarp, Lielbritānijas uzņēmumam “Novartis Grimsby Limited” 2008. gadā iecerēts piegādāt ķīmiskos pusproduktus par 1,4 miljoniem latu (2 milj. eiro).

Tāpat, ņemot vērā 2007. gada realizācijas un peļņas plānu neizpildi, nosakot un publiskojojot savus 2008. gada peļņas plānu 325 578 latu (490 890 Euro) apmērā un realizācijas plānus 23,45 milj. Ls (33,37 milj. Euro) apmērā, esam centušies būt daudz piesardzīgāki un konservatīvāki.

Lai arī 2007. gadā Koncernam neizdevās pilnībā izpildīt 2007. gadam plānoto, tomēr šajā laika posmā ir veikta ievērojams darbs Koncerna pozīciju nostiprināšanai gan pašmāju, gan eksporta farmācijas tirgos, kā arī reģiona finanšu tirgos, kā arī daudz citu priekšdarbu straujākai Koncerna attīstībai jau tuvākajā nākotnē.

Finanšu pārskatu apstiprinājusi Koncerna mātes uzņēmuma valde un tās vārdā to parakstījis:

Valērijs Maligins
Valdes priekšsēdētājs
(prezidents)

2008. gada 22. aprīlī

Finanšu pārskats apstiprināts ar akcionāru pilnsapulces lēmumu 2008. gada 29. aprīlī.

Paziņojums par vadības atbildību

AS „Olainfarm” koncerna vadība apstiprina, ka konsolidētie finanšu pārskati sniedz patiesu priekšstatu par Koncerna finansiālo stāvokli 2007.gada 31.decembrī un tā 2007. gada darbības rezultātiem, un naudas plūsmu. Iepriekš minētie finanšu pārskati ir sagatavoti saskaņā ar Starptautiskajiem finanšu pārskatu sagatavošanas standartiem, ko pieņēmusi Eiropas Savienība. Finanšu pārskatu sagatavošanas gaitā vadība:

- ♦ ir izmantojusi un konsekventi pielietojusi atbilstošas grāmatvedības metodes;
- ♦ ir sniegusi pamatotus un piesardzīgus slēdzienus un vērtējumus;
- ♦ ir vadījies pēc darbības turpināšanas principa, ja vien šī principa piemērošana nav bijusi attaisnojama.

AS „Olainfarm” koncerna vadība ir atbildīga par atbilstošas grāmatvedības uzskaites kārtošānu, kas attiecīgajā brīdī sniegtu patiesu priekšstatu par mātes uzņēmuma un Koncerna finansiālo stāvokli, finansiālajiem rezultātiem un naudas plūsmu un nodrošinātu vadībai iespēju sagatavot Starptautiskajiem finanšu pārskatu sagatavošanas standartiem, ko pieņēmusi Eiropas Savienība, atbilstošus finanšu pārskatus.

AS „Olainfarm” valdes vārdā:


Valērijs Maligins
Valdes priekšsēdētājs
(prezidents)



2008. gada 22. aprīlī

Konsolidētais peļņas vai zaudējumu aprēķins

	Piezīme	31.12.2007.	31.12.2007.	31.12.2006.	31.12.2006.
		LVL	EUR	LVL	EUR
Neto apgrozījums	3	18 962 669	26 981 447	16 704 365	23 768 170
Gatavās produkcijas un nepabeigto ražojumu krājumu izmaiņas		2 087 788	2 970 655	948 049	1 348 952
Pārējie saimnieciskās darbības ieņēmumi	4	643 719	915 930	477 442	679 339
Materiālu izmaksas:					
<i>izejvielu un palīgmateriālu izmaksas</i>		(4 282 367)	(6 093 259)	(4 101 909)	(5 836 491)
<i>pārējās ārējās izmaksas</i>		(1 601 539)	(2 278 784)	(1 139 239)	(1 620 991)
		(5 883 906)	(8 372 043)	(5 241 148)	(7 457 482)
Personāla izmaksas:					
<i>atbildība par darbu</i>	9	(6 467 606)	(9 202 573)	(5 138 410)	(7 311 299)
<i>pārējās sociālās nodrošināšanas izmaksas</i>	9	(1 357 089)	(1 930 964)	(1 087 883)	(1 547 918)
		(7 824 695)	(11 133 538)	(6 226 293)	(8 859 217)
Līdzekļu un vērtību norakstījumi					
<i>pamatlīdzekļu un nemateriālo ieguldījumu nolietojums un norakstīšana</i>	11, 12	(2 201 337)	(3 132 219)	(1 957 568)	(2 785 368)
Pārējās saimnieciskās darbības izmaksas	5	(4 710 750)	(6 702 793)	(3 266 690)	(4 648 081)
Procentu ieņēmumi un tamlīdzīgi ieņēmumi	6	39 678	56 457	21 865	31 111
Procentu maksājumi un tamlīdzīgas izmaksas	7	(585 061)	(832 466)	(604 131)	(859 601)
Peļņa pirms nodokļiem		528 105	751 426	855 891	1 217 823
Uzņēmumu ienākuma nodoklis	8	(192 229)	(273 516)	(78 194)	(111 260)
Pārskata gada peļņa		335 876	477 908	777 697	1 106 563
Attiecināms uz:					
Koncerna Mātes uzņēmuma akcionāriem		335 876	477 908	777 697	1 106 563
Mazākuma līdzdalību		-	-	-	-
Pārskata gada peļņa		335 876	477 908	777 697	1 106 563
Peļņa/ (zaudējumi) uz akciju	10	0.025	0.036	0.068	0.097

Pielikums ir šī finanšu pārskata neatņemama sastāvdaļa.

Koncerna valdes vārdā:


 Valērijs Maligins
 Valdes priekšsēdētājs
 (prezidents)




2008. gada 22. aprīlī

Konsolidētā bilance

ILGTERMIŅA IEGULDĪJUMI	Piezīme	AKTĪVS			
		31.12.2007. LVL	31.12.2007. EUR	31.12.2006. LVL	31.12.2006. EUR
Nemateriālie ieguldījumi					
Nemateriālā vērtība		-	-	-	-
Citi nemateriālie ieguldījumi	11	1 680 787	2 391 545	1 260 325	1 793 281
Avansa maksājumi par nemateriālajiem ieguldījumiem	11	2 083 100	2 963 985	2 356 660	3 353 225
KOPĀ		3 763 887	5 355 530	3 616 985	5 146 506
Pamatlīdzekļi					
Zemes gabali, ēkas un būves	12	4 760 605	6 773 731	3 476 135	4 946 095
Iekārtas un mašīnas	12	4 359 898	6 203 576	4 404 511	6 267 055
Pārējie pamatlīdzekļi	12	416 429	592 525	209 439	298 005
Pamatlīdzekļu izveidošana un nepabeigto celtniecības objektu izmaksas	12	1 187 133	1 689 137	639 956	910 575
Avansa maksājumi par pamatlīdzekļiem		323 412	460 174	585 581	833 207
KOPĀ		11 047 477	15 719 144	9 315 622	13 254 936
Finanšu ieguldījumi					
Līdzdzīvība radniecīgo uzņēmumu kapitālā		-	-	-	-
Pārējie vērtspapīri un ieguldījumi		386	549	386	549
Avansa maksājumi par finanšu ieguldījumiem	13	540 950	769 703	-	-
KOPĀ		541 336	770 252	386	549
KOPĀ ILGTERMIŅA IEGULDĪJUMI		15 352 700	21 844 923	12 932 993	18 401 992
APGROZĀMIE LĪDZEKĻI					
Krājumi					
Izejvielas un materiāli		1 023 295	1 456 018	970 386	1 380 735
Nepabeigtie ražojumi		3 009 642	4 282 335	1 922 504	2 735 477
Gatavie ražojumi un preces pārdošanai		2 318 420	3 298 814	1 475 084	2 098 855
Avansa maksājumi par precēm		69 448	98 816	176 766	251 515
KOPĀ	14	6 420 805	9 135 983	4 544 739	6 466 582
Debitori					
Pircēju un pasūtītāju parādi	15	5 133 995	7 305 017	4 856 834	6 910 652
Radniecīgo uzņēmumu parādi	16, 28	209 818	298 544	2 225 546	3 166 667
Citi debitori	17	315 880	449 457	117 234	166 809
Uzņēmuma ienākuma nodoklis	24	-	-	5 107	7 267
Īstermiņa aizdevumi Koncerna vadībai un darbiniekiem	18	144 136	205 087	527 555	750 643
Nākamo periodu izmaksas	19	34 819	49 543	73 985	105 271
KOPĀ		5 838 648	8 307 648	7 806 261	11 107 309
Nauda	20	1 078 604	1 534 715	85 747	122 007
KOPĀ APGROZĀMIE LĪDZEKĻI		13 338 057	18 978 346	12 436 747	17 695 897
KOPĀ AKTĪVS		28 690 757	40 823 270	25 369 740	36 097 888

Pielikums ir šī finanšu pārskata neatņemama sastāvdaļa.

Koncerna valdes vārdā:



Valērijs Maligins
Valdes priekšsēdētājs
(Prezidents)

2008. gada 22. aprīlī

PASŪS	Piezīme	PASĪVS			
		31.12.2007. LVL	31.12.2007. EUR	31.12.2006. LVL	31.12.2006. EUR
PAŠU KAPITĀLS					
Akciju kapitāls	21	14 085 078	20 041 260	13 209 055	18 794 792
Akciju emisijas uzcelojums		1 759 708	2 503 839	213 769	304 166
Nesadalītā peļņa					
iepriekšējo gadu nesegtie zaudējumi		14 399	20 487	(763 298)	(1 086 075)
pārskata gada peļņa/ (zaudējumi)		335 876	477 909	777 697	1 106 563
KOPĀ PAŠU KAPITĀLS		16 195 061	23 043 496	13 437 223	19 119 446
KREDITORI					
Ilgtermiņa kreditori					
Uzkrājumi paredzamajiem nodokļiem	8	314 007	446 792	258 683	368 073
Aizņēmumi no kredītiestādēm	22	5 287 420	7 523 321	5 268 726	7 496 722
Citi aizņēmumi	23	318 420	453 070	380 620	541 573
Nodokļi un sociālās apdrošināšanas obligātās iemaksas	24	592 471	843 009	789 959	1 124 010
KOPĀ		6 512 319	9 266 193	6 697 988	9 530 378
Īstermiņa kreditori					
Aizņēmumi no kredītiestādēm	22	2 549 709	3 627 908	1 257 705	1 789 553
Citi aizņēmumi	23	225 215	320 451	204 806	291 413
No pircējiem saņemtie avansa maksājumi		113 717	161 805	482 174	686 072
Parādi piegādātājiem un darbuizpildītājiem	26	1 569 006	2 232 493	2 123 625	3 021 646
Parādi radniecīgajiem uzņēmumiem	28	102 156	145 355	235 680	335 342
Nodokļi un sociālās apdrošināšanas obligātās iemaksas	24	633 225	900 998	464 145	660 419
Uzņēmuma ienākuma nodoklis	24	75 636	107 620	-	-
Uzkrātās saistības	25	714 713	1 016 944	466 394	663 619
KOPĀ		5 983 377	8 513 576	5 234 529	7 448 064
KOPĀ KREDITORI		12 495 696	17 779 769	11 932 517	16 978 442
KOPĀ PASĪVS		28 690 757	40 823 269	25 369 740	36 097 888

Pielikums ir šī finanšu pārskata neatņemama sastāvdaļa.

Finanšu un iespējamās saistības: skatīt pielikuma 27. piezīmi.

Koncerna valdes vārdā:


 Valērijs Maligins
 Valdes priekšsēdētājs
 (prezidents)



2008. gada 22. aprīlī

Konsolidētais naudas plūsmas pārskats

	31.12.2007. LVL	31.12.2007. EUR	31.12.2006. LVL	31.12.2006. EUR
Naudas plūsma saimnieciskās darbības rezultātā				
Pārskata gada peļņa pirms nodokļiem	528 105	751 426	855 891	1 217 823
Korekcijas:				
Pamatlīdzekļu nolietojums un nemateriālo ieguldījumu amortizācija	2 214 412	3 150 824	1 961 237	2 790 589
Zaudējumi no ilgtermiņa ieguldījumu pārdošanas/norakstīšanas	24 222	34 465	164 916	234 654
Uzkrājumu pieaugums (samazinājums) / pieaugums	102 145	145 339	(712 114)	(1 013 247)
Atvaļinājuma rezerves pieaugums / (samazinājums)	47 948	68 224	106 176	151 075
Uzkrājumi pamatlīdzekļu vērtības samazinājumam	4 059	5 775	38 194	54 345
Samaksātie procenti	460 209	654 818	402 643	572 909
Nerealizēti (peļņa)/ zaudējumi no valūtas kursu svārstībām	-	-	(1 701)	(2 420)
Nauda saimnieciskās darbības rezultātā pirms apgrozāmā kapitāla izmaiņām	3 381 100	4 810 871	2 815 242	4 005 728
Krājumu (pieaugums)	(1 876 066)	(2 669 401)	(938 497)	(1 335 361)
Debitoru parādu un nākamo periodu izmaksu (pieaugums) / samazinājums	1 528 115	2 174 312	(1 053 109)	(1 498 439)
Kreditoru parādu pieaugums / (samazinājums)	(959 764)	(1 365 621)	834 630	1 187 572
Nauda saimnieciskās darbības rezultātā	2 073 385	2 950 161	1 658 266	2 359 500
Samaksātie procenti	(458 901)	(652 957)	(397 822)	(566 050)
Samaksātais uzņēmumu ienākuma nodoklis	-	-	(16 865)	(23 997)
Neto nauda saimnieciskās darbības rezultātā	1 614 484	2 297 205	1 243 579	1 769 454
Naudas plūsma ieguldījumu izmaiņu rezultātā				
Nemateriālo ieguldījumu un pamatlīdzekļu iegāde	(4 553 334)	(6 478 811)	(5 645 257)	(8 032 477)
Avansa maksājumi par finanšu ieguldījumi	(540 950)	(769 703)	-	-
Ieņēmumi no pamatlīdzekļu pārdošanas	175 000	249 003	-	-
Atmaksātie aizdevumi	517 555	736 414	-	-
(Izsniegtie)/ Atmaksātie aizdevumi	(134 000)	(190 665)	(135 917)	(193 392)
Neto nauda ieguldījumu izmaiņu rezultātā	(4 535 729)	(6 453 761)	(5 781 174)	(8 225 869)
Naudas plūsma finansēšanas darbības rezultātā				
Ieņēmumi no akciju emisijas	2 584 268	3 677 082	2 594 525	3 691 676
Atmaksātie aizņēmumi	(1 001 002)	(1 424 298)	(20 523 121)	(29 201 771)
Saņemtie aizņēmumi	2 330 836	3 316 481	22 447 135	31 939 396
Neto nauda finansēšanas darbības rezultātā	3 914 102	5 569 264	4 518 539	6 429 302
Naudas pieaugums (samazinājums)	992 857	1 412 708	(19 056)	(27 114)
Nauda pārskata gada sākumā	85 747	122 007	104 803	149 121
Nauda pārskata gada beigās	1 078 604	1 534 715	85 747	122 007

Pielikums ir šī finanšu pārskata neatņemama sastāvdaļa.

Konsolidētais pašu kapitāla izmaiņu pārskats

	Pamatkapitāls		Akciju emisijas uzcenojums		Nesegtie ieņēmumi (zaudējumi)	Nesegtie ieņēmumi (zaudējumi)	Pašu kapitāls kopā	
	LVL	EUR	LVL	EUR	LVL	EUR	LVL	EUR
2005. gada 31. decembrī	10 252 365	14 587 801	65 934	93 816	(763 298)	(1 086 075)	9 555 001	13 595 542
Akciju emisija	2 956 690	4 206 991	147 835	210 350	-	-	3 104 525	4 417 341
Pārskata gada peļņa	-	-	-	-	777 697	1 106 563	777 697	1 106 563
2006. gada 31. decembrī	13 209 055	18 794 792	213 769	304 166	14 399	20 487	13 437 223	19 119 446
Akciju emisija	876 023	1 246 468	1 708 245	2 430 614	-	-	2 584 268	3 677 082
Darījumu izmaksas	-	-	(162 306)	(230 941)	-	-	(162 306)	(230 941)
Pārskata gada peļņa	-	-	-	-	335 876	477 908	335 876	477 908
2007. gada 31. decembrī	14 085 078	20 041 260	1 759 708	2 503 839	350 275	498 396	16 195 061	23 043 496

Pielikums ir šī finanšu pārskata neatņemama sastāvdaļa.

Finanšu pārskata pielikums

1. Vispārīga informācija par Koncernu

Olianfarm Koncerns (turpmāk tekstā – Koncerns) nodarbojas ar ķīmiski-farmaceutiskās produkcijas ražošanu un izplatīšanu.

AS „Olainfarm” (turpmāk tekstā – Koncerna mātes uzņēmums) reģistrēta Latvijas Republikas Uzņēmumu reģistrā 1991. gada 10. jūnijā (atkārtoti 1997. gada 27. martā) un ierakstīta Latvijas Republikas Komercreģistrā 2004. gada 4. augustā.

Koncerna mātes uzņēmuma akcijas tiek kotētas Rīgas Fondu biržā.

Šo konsolidēto finanšu pārskatu valde apstiprinājusi 2008. gadā __. martā.

Koncerna mātes uzņēmuma akcionāriem ir tiesības pēc finanšu pārskata izdošanas veikt tajā labojumus.

2. Nozīmīgu grāmatvedības uzskaites principu kopsavilkums

Finanšu pārskata sagatavošanas pamatnostādnes

Konsolidētais finanšu pārskats sagatavots saskaņā ar sākotnējās vērtības uzskaites principu. Finanšu pārskatā par naudas vienību lietota Latvijas Republikas naudas vienība Lats (Ls)..

AS „Olainfarm” konsolidētais finanšu pārskats sagatavots saskaņā ar ES pieņemtajiem Starptautiskajiem finanšu pārskatu standartiem (SFPS).

Konsolidācija

Konsolidētais finanšu pārskats ietver AS „Olainfarm” un tās meitas uzņēmumu finanšu pārskatus par gadiem, kas noslēdzas 31. decembrī.

Meitas uzņēmumi tiek pilnībā konsolidēti, sākot ar to iegādes datumu, proti, ar datumu, kurā Koncerns ieguvis kontroli pār meitas uzņēmumiem, un konsolidācija tiek turpināta līdz brīdim, kad Koncerns pārstāj kontrolēt attiecīgos meitas uzņēmumus.

Koncerna meitas uzņēmumu finanšu pārskati sagatavoti par to pašu pārskata periodu kā Koncerna mātes uzņēmuma finanšu pārskati, piemērojot tos pašus grāmatvedības principus.

Koncerna mātes uzņēmuma un tā meitas uzņēmumu finanšu pārskati ir konsolidēti Koncerna finanšu pārskatā, apvienojot attiecīgos aktīvu un saistību, kā arī ieņēmumu un izmaksu posteņus. Koncerna finanšu pārskata sagatavošanas gaitā ir izslēgta Koncernā ietilpstošo uzņēmumu savstarpēji saistītā nerealizētā peļņa, savstarpējie norēķini, savstarpēji piederošās kapitāla daļas, dividendes un citi savstarpēji darījumi. Mazākuma līdzdalība tiek aprēķināta attiecībā uz tiem uzņēmumiem, kas ir pilnībā konsolidēti, bet pilnībā nepieder AS „Olainfarm”.

Izmaiņas grāmatvedības principos un informācijas sniegšanā

Pārskata periodā spēkā stājās šādi jauni un grozīti SFPS un SFPIK interpretācijas:

- SFPS Nr. 7 „Finanšu instrumenti: informācijas atklāšana”;
- SGS Nr. 1 „Finanšu pārskatu sniegšana” grozījumi;
- SFPIK interpretācijas Nr. 7, Nr. 8, Nr. 9 un Nr. 10.

2. Nozīmīgi grāmatvedības uzskaites principi (turpinājums)

Izmaiņas grāmatvedības principos un informācijas sniegšanā (turpinājums)

Jaunie pieņemtie standarti un interpretācijas:

Pārskata gadā Koncerns piemērojis šādus jaunus un grozītus SFPS un SFPIK interpretācijas:

SFPS Nr. 7 „Finanšu instrumenti: informācijas atklāšana” (spēkā attiecībā uz pārskata periodiem, kas sākas 2007. gada 1. janvārī vai vēlāk)

SFPS Nr. 7 nosaka, ka finanšu pārskatos jāatspoguļo informācija, kas ļautu to lietotājiem novērtēt Koncerna finanšu instrumentu nozīmīgumu un ar šiem finanšu instrumentiem saistīto risku raksturu un lielumu. Attiecīgā jaunā papildu informācija ir atspoguļota viscaur šajos finanšu pārskatos. SFPS Nr. 7 pieņemšana nav ietekmējusi Koncerna finansiālo stāvokli vai darbības rezultātus.

SGS Nr. 1 „Finanšu pārskatu sniegšana” grozījumi (spēkā attiecībā uz pārskata periodiem, kas sākas 2007. gada 1. janvārī vai vēlāk)

Šī standarta grozījumi nosaka, ka Koncernam jāsniedz papildu informācija, kas ļautu finanšu pārskatu lietotājiem novērtēt Koncerna kapitāla pārvaldības mērķus, politikas un procesus. Šī papildu informācija sniegta pielikuma 30. piezīmē.

SFPIK interpretācija Nr. 7 „Pārveidošanas metodes pielietošana saskaņā ar SGS Nr. 29 „Finanšu pārskati valstīs ar hiperinflāciju” (spējā attiecībā uz pārskata periodiem, kas sākas 2006. gada 1. martā vai vēlāk)

Šajā interpretācijā norādīts, kā piemērot SGS Nr. 29 prasības pārskata periodā, kurā uzņēmums konstatējis, ka valstī, kuras valūtā tas sniedz pārskatus, pastāv hiperinflācija, ja iepriekšējā pārskata periodā šajā valstī hiperinflācijas nebija. Šī interpretācija uz Koncernu neattiecas.

SFPIK interpretācija Nr. 8 „SFPS Nr. 2 darbības joma” (spēkā attiecībā uz pārskata periodiem, kas sākas 2006. gada 1. maijā vai vēlāk)

Saskaņā ar šo interpretāciju SFPS Nr. 2 jāpiemēro visiem darījumiem, kuros uzņēmums nevar identificēt dažas vai visas saņemtās preces, īpaši tiem darījumiem, par kuriem tiek maksāts, emitējot pašu kapitāla instrumentus, kuru vērtība noteikta zemāka nekā to patiesā vērtība. Šī interpretācija uz Koncernu neattiecas.

SFPIK interpretācija Nr. 9 „Iegulto atvasināto finanšu instrumentu pārvērtēšana” (spēkā attiecībā uz pārskata periodiem, kas sākas 2006. gada 1. jūnijā vai vēlāk)

Šī interpretācija nosaka, ka datums, kurā jānovērtē iegultie atvasinātie finanšu instrumenti, ir datums, kurā uzņēmums pirmo noslēdz attiecīgo līgumu, un šo instrumentu pārvērtēšana jāveic tikai tādā gadījumā, ja līgumā tiek veikti grozījumi, kas būtiski maina naudas plūsmas. Šī interpretācija uz Koncernu neattiecas.

SFPIK interpretācija Nr. 10 „Starpperioda finanšu pārskati un vērtības samazināšanās” (spēkā attiecībā uz pārskata periodiem, kas sākas 2006. gada 1. novembrī vai vēlāk)

Saskaņā ar šo interpretāciju uzņēmums nedrīkst reversēt zaudējumus no vērtības samazināšanās, kas iepriekšējā starpperiodā atzīti attiecībā uz nemateriālo vērtību vai ieguldījumiem vai nu pašu kapitāla instrumentos, vai sākotnējā vērtībā uzskaitītos finanšu aktīvos. Tā kā Koncerns iepriekšējā starpperiodā nebija reversējis nekādus zaudējumus no vērtības samazināšanās, minētā interpretācija neietekmē ne Koncerna finansiālo stāvokli, ne tā darbības rezultātu.

SFPS Nr. 8 „Darbības segmenti” (spēkā pēc pieņemšanas ES, bet ne ātrāk kā attiecībā uz pārskata periodiem, kas sākas 2009. gada 1. janvārī vai vēlāk)

Šis standarts nosaka prasības informācijas atklāšanai par Koncerna darbības segmentiem un anulē prasības noteikt Koncerna primāros (uzņēmējdarbības) un sekundāros (ģeogrāfiskos) segmentus. Koncerns noteicis, ka tā darbības segmenti ir tādi paši kā iepriekš saskaņā ar SGS Nr.14 „Informācijas sniegšana par segmentiem” noteiktie uzņēmējdarbības segmenti. Papildu informācija par katru no šiem segmentiem, ieskaitot koriģēto salīdzinošo informāciju, sniegta pielikuma 29. piezīmē.

Koncerns nav piemērojis šādus SFPS un SFPIK interpretācijas, kas ir izdotas, bet vēl nav stājušās spēkā:

SGS Nr. 23 „Aizņēmumu izmaksas” (grozīts, spēkā attiecībā uz pārskata periodiem, kas sākas 2009. gada 1. janvārī vai vēlāk, iespējama ātrāka piemērošana)

Grozītais SGS Nr. 23 nosaka, ka visas aizņēmumu izmaksas ir jākapitalizē, ja tās ir tieši attiecināmas uz kritērijiem atbilstoša aktīva iegādi, rekonstrukciju vai ražošanu. Iespēja tūlīt atzīt šādas izmaksas peļņas vai zaudējumu aprēķinā ir izslēgta. Grozītais standarts piemērojams aizņēmumu izmaksām, kas attiecas uz kritērijiem atbilstošajiem aktīviem, kas kapitalizēti, sākot ar 2009. gada 1. janvārī vai vēlāk. Koncerns joprojām izvērtē šī grozītā standarta ietekmi uz tā finanšu pārskatu.

2. Nozīmīgi grāmatvedības uzskaites principi (turpinājums)

Izmaiņas grāmatvedības principos un informācijas sniegšanā (turpinājums)

SFPIK interpretācija Nr. 11 „SFPS Nr. 2 - Darījumi Koncerna ietvaros un maksājumi ar pašu akcijām” (spēkā attiecībā uz pārskata periodiem, kas sākas 2007. gada 1. martā vai vēlāk)

Šī interpretācija sniedz norādījumus par darījumu klasificēšanu darījumos, par kuriem norēķini veikti ar akcijām, un darījumos, par kuriem norēķini veikti naudā, kā arī norādījumus, kā katra atsevišķā Koncerna uzņēmuma finanšu pārskatā uzskaitāmi darījumi, par kuriem norēķini veikti ar akcijām un kuros iesaistīti divi vai vairāki viena un tā paša Koncerna uzņēmumi. Šī interpretācija uz Koncernu neattiecas.

SFPIK interpretācija Nr. 12 „Pakalpojumu koncesijas līgumi” (spēkā attiecībā uz pārskata periodiem, kas sākas 2008. gada 1. janvārī vai vēlāk).

Interpretācijā norādīts, kā pakalpojumu koncesiju operatoriem būtu jāpiemēro esošie Starptautiskie finanšu pārskatu standarti (SFPS), lai uzskaitītu no pakalpojumu koncesijas līgumiem izrietošās saistības un tiesības.

SFPIK interpretācija Nr. 13 „Klientu lojalitātes programmas”

SFPIK interpretācija Nr. 13 izdota 2007. gada jūnijā un stāties spēkā attiecībā uz pārskata periodiem, kas sākas 2008. gada 1. jūlijā vai vēlāk. Saskaņā ar šo interpretāciju klientu bonuspunkti tiek uzskaitīti kā atsevišķa tā pārdošanas darījuma komponente, kuras ietvaros tie piešķirti, līdz ar to daļa no saņemtās atlīdzības patiesās vērtības tiek attiecināta uz bonuspunktiem un pārnesti uz periodu, kad šie bonuspunkti tiek izmantoti. Šī interpretācija uz Koncernu neattiecas.

SFPIK interpretācija Nr. 14 „SGS Nr. 19 – Noteikta pensiju plāna aktīva ierobežojums, minimālās finansējuma prasības un to savstarpējā iedarbība”

SFPIK interpretācija Nr. 14 izdota 2007. gada jūlijā un stāties spēkā attiecībā uz pārskata periodiem, kas sākas 2008. gada 1. janvārī vai vēlāk. Šajā interpretācijā izklāstīts, kā noteikt ierobežojumu noteikta pensiju plāna pārpalikumam, kas saskaņā ar SGS Nr. 19 „Darbinieku pabalsti” var tikt atzīts kā aktīvs. Šī interpretācija uz Koncernu neattiecas.

Grozījumi SFPS Nr. 2 „Maksājumi ar akcijām – akciju piešķiršanas nosacījumi un anulēšana”

Šie SFPS Nr. 2 „Maksājumi ar akcijām” grozījumi publicēti 2008. gada janvārī un stāties spēkā attiecībā uz pārskata periodiem, kas sākas 2009. gada 1. janvārī vai vēlāk. Grozītais standarts sašaurina „akciju piešķiršanas nosacījumu” līdz nosacījumam, kas ietver skaidri noteiktu vai domājamu prasību sniegt noteiktus pakalpojumus. Nekādi citi nosacījumi, kas jāņem vērā, nosakot piešķirto akciju patieso vērtību, nav uzskatāmi par akciju piešķiršanas nosacījumiem. Ja atlīdzība nepienākas, jo vai nu uzņēmums, vai līgumslēdzēja puse nav izpildījusi nosacījumus, kas nav akciju piešķiršanas nosacījumi, tiek uzskatīts, ka akciju piešķiršana tiek anulēta. Šī interpretācija uz Koncernu neattiecas.

SFPS Nr. 3 „Uzņēmējdarbības apvienošana” un SGS Nr. 27 „Konsolidētie un atsevišķie finanšu pārskati” jaunā redakcija

Šo standartu jaunās redakcijas izdota 2008. gada janvārī un stāties spēkā attiecībā uz pārskata periodiem, kas sākas 2009. gada 1. jūlijā vai vēlāk. SFPS Nr. 3 jaunā redakcija ievieš vairākas izmaiņas uzņēmējdarbības uzskaitē, kas ietekmēs atzīto nemateriālo vērtību un atspoguļotos rezultātus tajā periodā, kad notikusi attiecīgā uzņēmumu iegāde, kā arī turpmākos atspoguļotos rezultātus. SGS Nr. 27 jaunā redakcija nosaka, ka izmaiņas līdzdalībā meitas uzņēmumu kapitālā jāuzskaita kā darījumi ar pašu kapitālu. Līdz ar to šādas izmaiņas neietekmēs nemateriālo vērtību un neradīs nekādu peļņu vai zaudējumus. Bez tam šī jaunā redakcija maina arī meitas uzņēmuma zaudējumu uzskaiti, kā arī kontroles pār meitas uzņēmumu zaudēšanas uzskaiti. SFPS Nr. 3 un SGS Nr. 27 jaunās redakcijas nav piemērojamas ar atpakaļejošu spēku un ietekmēs turpmākās iegādes un darījumus ar mazākuma līdzdalību.

SGS Nr. 1 „Finanšu pārskatu sniegšana” jaunā redakcija

SGS Nr. 1 „Finanšu pārskatu sniegšana” jaunā redakcija izdota 2007. gada septembrī un stāties spēkā attiecībā uz pārskata periodiem, kas sākas 2009. gada 1. janvārī vai vēlāk. Standartā nošķirtas ar īpašniekiem saistītās izmaiņas un ar īpašniekiem nesaistītās izmaiņas pašu kapitālā. Pašu kapitāla izmaiņu pārskats ietvers tikai informāciju par darījumiem ar īpašniekiem, kamēr visas pārējās ar īpašniekiem nesaistītās izmaiņas tiks atspoguļotas vienā rindīņā. Bez tam standarta jaunā redakcija ievieš prasību sagatavot pārskatu par pilnu peļņu, kas atspoguļotu visus peļņas vai zaudējumu aprēķinā atzītos ieņēmumu un izmaksu posteņus vai nu vienā pārskatā, vai divos savstarpēji saistītos pārskatos. Koncerns joprojām apsver, vai tam būs viens vai divi pārskati.

Grozījumi SGS Nr. 32 un SGS Nr. 1 - Finanšu instrumenti ar pirmstermiņa dzēšanas tiesībām

Grozījumi SGS Nr. 32 un SGA Nr. 1 izdoti 2008. gada februārī un stāties spēkā attiecībā uz pārskata periodiem, kas sākas 2009. gada 1. janvārī vai vēlāk. Grozījumi SGS Nr. 32 nosaka, ka gadījumā, ja tiek izpildīti noteikti kritēriji, atsevišķi finanšu instrumenti ar pirmstermiņa dzēšanas tiesībām un no likvidācijas izrietošās saistības jāuzskaita pašu kapitālā. Grozījumi SGS Nr. 1 paredz noteiktas informācijas sniegšanu par finanšu instrumentiem ar pirmstermiņa dzēšanas tiesībām, kas atzīti pašu kapitālā. Koncerns neuzskata, ka šie grozījumi varētu ietekmēt Koncerna finanšu pārskatu.

2. Nozīmīgi grāmatvedības uzskaites principi (turpinājums)

Aplēses un pieņēmumi

Sagatavojot konsolidēto finanšu pārskatu saskaņā ar SFPS, vadībai nākas pamatoties uz noteiktām aplēsēm un pieņēmumiem, kas attiecas uz aktīvu, saistību, ieņēmumu un izdevumu atzīšanu un uzrādāmajām iespējamām saistībām. Aplēses galvenokārt attiecas uz produktu izstrādes izmaksu kapitalizāciju, pamatlīdzekļu kalpošanas laiku, šaubīgo debitoru un novecojušo krājumu atzīšanu, kā arī uz vērtības samazināšanās novērtējumu. Lai gan šīs aplēses ir sagatavotas, balstoties uz visaptverošo vadības rīcībā esošo informāciju par pašreizējiem notikumiem un darbībām, faktiskie rezultāti var atšķirties no tām.

Produktu attīstības izmaksas

Attīstības izmaksas tiek kapitalizētas saskaņā ar tālāk tekstā izklāstīto uzskaites politiku. Sākotnēji izmaksas tiek kapitalizētas, pamatojoties uz vadības lēmumu par to, ka ir gūta pietiekama pārlicība par attiecīgo produktu izstrādes tehnoloģisko un ekonomisko lietderību. Parasti tas notiek, kad produkta attīstības projektā sasniegts noteikts līmenis atbilstoši projekta vadības modelim. Nosakot kapitalizējamo summu apmēru, vadība izdara pieņēmumus par paredzamajām no attiecīgajiem aktīviem izrietošajām nākotnes naudas plūsmām, piemērojamajām diskonta likmēm un paredzamo ekonomisko labumu gūšanas laiku.

Nefinanšu aktīvu vērtības samazinājums

Koncerns katrā bilances datumā izvērtē, vai pastāv nefinanšu aktīvu vērtības samazināšanās pazīmes. Nefinanšu aktīvu iespējamās vērtības samazināšanās pārbaude tiek veikta, ja pastāv pazīmes, ka attiecīgo aktīvu bilances vērtība varētu būt neatgūstama.

Informācija par nozīmīgām vadības aplēsēm un pieņēmumiem sniegta šādās finanšu pārskata pielikuma piezīmēs: par produktu izstrādes izmaksām un nefinanšu aktīvu vērtības samazinājumu – 11. piezīmē; par nolietojumu – 12. piezīmē; par uzkrājumiem nedrošiem parādiem – 15. piezīmē; par uzkrājumiem lēna apgrozījuma krājumiem - 14. piezīmē.

Ārvalstu valūtu pārvērtēšana

Uzņēmuma funkcionālā valūta un uzrādīšanas valūta ir Latvijas Republikas naudas vienība Lats (Ls). Visi darījumi ārvalstu valūtās ir pārvērtēti latos pēc Latvijas Bankas oficiāli noteiktā valūtas kursa attiecīgā darījuma veikšanas dienā. Monetārie aktīvi un saistības ārvalstu valūtās tiek pārrēķinātas latos pēc Latvijas Bankas noteiktā valūtas kursa pārskata gada pēdējā dienā. Valūtu kursa starpības, kas rodas no norēķiniem valūtās vai, atspoguļojot aktīvu un saistību posteņus, lietojot valūtas kursus, kuri atšķiras no sākotnēji darījumu uzskaitē izmantotajiem valūtas kursiem, tiek atzītas peļņas vai zaudējumu aprēķinā neto vērtībā.

Pēdējos divos gados valūtas maiņas kursi (Ls pret EUR un USD) bija šādi:

	<u>31.12.2007</u>	<u>31.12.2006</u>
EUR	0.702804	0.702804
USD	0.484	0.536

Pārskata datumā ārvalstu meitas uzņēmuma monetārie un nemonetārie aktīvi un saistības tiek pārvērtētas valūtā, kādā Grupa sagatavo savu finanšu pārskatu, piemērojot bilances datumā spēkā esošo valūtas kursu, un peļņas vai zaudējuma aprēķina posteņi tiek pārvērtēti, piemērojot pārskata gada svērto vidējo valūtu kursu. Valūtas kursa starpības tiek klasificētas kā atsevišķa pašu kapitāla komponente.

Pētniecības darba un attīstības izmaksas

Pētniecības darbu izmaksas tiek iekļautas peļņas vai zaudējumu aprēķinā to rašanās brīdī. Ar konkrētu projektu saistītas attīstības izmaksas tiek pārnestas uz nākamajiem periodiem, ja to atgūstamību nākotnē var uzskatīt par pamatoti pierādītu un arī izpildās visi pārējie kritēriji, kas ir noteikti SFPS Nr. 38 „Nemateriālie aktīvi”. Amortizācija visām uz nākamajiem periodiem pārnestajām izmaksām tiek aprēķināta visā attiecīgā projekta paredzamajā realizācijas laikā.

Ja attiecīgais aktīvs netiek izmantots, attīstības izmaksu bilances vērtība tiek pārskatīta katru gadu, lai noteiktu tās iespējamo vērtības samazināšanos. Citos gadījumos šāda pārskatīšana tiek veikta, ja kādi notikumi vai apstākļu maiņa liecina, ka bilances vērtība varētu būt neatgūstama.

2. Nozīmīgi grāmatvedības uzskaites principi (turpinājums)

Patenti

Patentus uz noteiktu laika periodu piešķir attiecīgā valsts institūcija. Līdz ar to patentiem ir noteikts ierobežots lietderīgās lietošanas laiks, kurā tiek aprēķināts nolietojums, izmantojot lineāro metodi. Informācija par saņemtajiem patentiem sniegta pielikuma 11. piezīmē.

Pārējie nemateriālie aktīvi

Pārējie nemateriālie aktīvi galvenokārt sastāv no preparātu ražošanas tehnoloģiju iegādes izmaksām, zāļu reģistrācijas maksas un datorprogrammām. Nemateriālie aktīvi ir uzskaitīti to sākotnējā vērtībā, kura tiek amortizēta aktīvu lietderīgās izmantošanas laikā, izmantojot lineāro metodi. Nemateriālajiem aktīviem amortizācijas likme ir noteikta 20% - ražošanas tehnoloģijām un 20-25% - pārējiem nemateriālajiem aktīviem.

Ja kādi notikumi vai apstākļu maiņa liecina, ka nemateriālo aktīvu bilances vērtība varētu būt neatgūstama, attiecīgo nemateriālo aktīvu vērtība tiek pārskatīta, lai noteiktu to vērtības samazināšanos. Tas neattiecas uz nemateriālās vērtības samazināšanos, kas tiek noteikta katru gadu. Zaudējumi vērtības samazināšanās rezultātā tiek atzīti, ja nemateriālo aktīvu bilances vērtība pārsniedz tā atgūstamo summu.

Nemateriālo aktīvu ar nenoteiktu lietderīgās lietošanas laiku un nemateriālo aktīvu, kas netiek izmantoti, vērtības samazināšanās tiek pārbaudīta reizi gadā, novērtējot katru nemateriālo aktīvu atsevišķi vai naudu ienesošās vienības līmenī.

Nefinanšu aktīvu vērtības samazināšanās

Katra pārskata gada beigās Koncerns pārbauda, vai nav novērojamas aktīvu vērtības samazināšanās pazīmes. Ja šādas pazīmes eksistē vai ja ir jāveic aktīva ikgadējā vērtības samazināšanās pārbaude, Koncerns aplēš attiecīgā aktīva atgūstamo summu. Aktīva atgūstamā summa ir aktīva vai naudu ienesošās vienības patiesā vērtība mīnus pārdošanas izmaksas vai aktīva vai naudu ienesošās vienības lietošanas vērtība atkarībā no tā, kura no šīm summām ir lielāka. Atgūstamā summa tiek noteikta katram aktīvam atsevišķi, ja vien attiecīgais aktīvs nerada ienākošas naudas plūsmas, kas lielā mērā nav atkarīgas no citu aktīvu vai aktīvu grupu naudas plūsmām. Ja aktīva bilances vērtība ir lielāka par tā atgūstamo summu, tiek atzīta aktīva vērtības samazināšanās un aktīvs tiek norakstīts līdz tā atgūstamajai summai. Nosakot lietošanas vērtību, aplēstās nākotnes naudas plūsmas tiek diskontētas līdz to tagadnes vērtībai, izmantojot pirmsnodokļa diskonta likmi, kas atspoguļo pašreizējo tirgus vērtējumu naudas vērtībai laikā un aktīvam raksturīgos riskus. Lai noteiktu patieso vērtību mīnus pārdošanas izmaksas, tiek izmantots atbilstošs vērtēšanas modelis.

Pamatlīdzekļi

Pamatlīdzekļi ir uzskaitīti to sākotnējā vērtībā, atskaitot uzkrāto nolietojumu un vērtības samazinājumu. Zemei nolietojums netiek aprēķināts. Nolietojums tiek aprēķināts šādā aktīva lietderīgās lietošanas laikā, izmantojot lineāro metodi:

	% gadā
<i>Ēkas un būves</i>	5
<i>lekārtas un mašīnas</i>	10-15
<i>Datori un programmatūra</i>	25
<i>Pārējie pamatlīdzekļi</i>	20

Nolietojumu aprēķina, sākot ar nākamo mēnesi pēc pamatlīdzekļu nodošanas ekspluatācijā vai iesaistīšanas saimnieciskajā darbībā. Katrai pamatlīdzekļa daļai, kuras izmaksas ir būtiskas attiecībā pret šī pamatlīdzekļa kopējām izmaksām, nolietojums jāaprēķina atsevišķi. Ja uzņēmums atsevišķi nolieto dažas pamatlīdzekļa daļas, tas atsevišķi nolieto arī atlikušās šī paša pamatlīdzekļa daļas. Atlikumu veido tās pamatlīdzekļa daļas, kas atsevišķi nav svarīgas. Atlikušo daļu nolietojumu aprēķina, izmantojot tuvināšanas metodes, lai patiesi atspoguļotu to lietderīgās lietošanas laiku.

Ja pamatlīdzekļi tiek pārdoti vai norakstīti, to sākotnējā vērtība un uzkrātais nolietojums tiek izslēgts no uzskaites, un peļņa vai zaudējumi no pamatlīdzekļu pārdošanas vai norakstīšanas tiek atspoguļoti peļņas vai zaudējumu aprēķinā.

Pamatlīdzekļu sākotnējo vērtību veido iegādes cena, tajā skaitā ievadomitas nodevas un neatskaitāmie iegādes nodokļi, kā arī jebkuras tieši attiecināmas izmaksas aktīvu sagatavošanai darba stāvoklim un nogādāšanai to atrašanās vietā atbilstoši to paredzētajai lietošanai. Tādas izmaksas kā remonta un uzturēšanas izmaksas, kas rodas pēc pamatlīdzekļu nodošanas ekspluatācijā, parasti tiek atspoguļotas peļņas vai zaudējumu aprēķinā to rašanās brīdī.

2. Nozīmīgi grāmatvedības uzskaites principi (turpinājums)

Pamatlīdzekļi (turpinājums)

Ja kādi notikumi vai apstākļu maiņa liecina, ka pamatlīdzekļu bilances vērtība varētu būt neatgūstama, attiecīgo pamatlīdzekļu vērtība tiek pārskatīta, lai noteiktu to vērtības samazināšanos. Ja eksistē vērtības neatgūstamības pazīmes un ja aktīva bilances vērtība pārsniedz aplēsto atgūstamo summu, aktīvs tiek norakstīts līdz tā atgūstamajai summai.

Nepabeigtā celtniecība atspoguļo pamatlīdzekļu izveidošanas un nepabeigto celtniecības objektu izmaksas, un tā tiek uzskaitīta sākotnējā vērtībā. Sākotnējā vērtībā ietilpst celtniecības izmaksas un citas tiešās izmaksas. Nepabeigtajai celtniecībai nolietojums netiek aprēķināts, kamēr attiecīgie aktīvi nav pabeigti un nodoti ekspluatācijā.

Ieguldījumi un pārējie finanšu aktīvi

Saskaņā ar SGS Nr. 39 finanšu aktīvi atkarībā no apstākļiem tiek klasificēti kā finanšu aktīvi patiesajā vērtībā ar pārvērtēšanu peļņas vai zaudējumu aprēķinā, aizdevumi un debitoru parādi, līdz termiņa beigām turēti ieguldījumi vai pārdošanai pieejami finanšu aktīvi. Sākotnēji atzīstot finanšu aktīvus, tie tiek novērtēti to patiesajā vērtībā, bet tādu ieguldījumu gadījumā, kas nav klasificēti kā finanšu aktīvi patiesajā vērtībā ar pārvērtēšanu peļņas vai zaudējumu aprēķinā, pieskaitot tieši attiecināmās darījuma izmaksas.

Katrā bilances datumā Koncerns izvērtē, vai nav notikusi finanšu aktīva vai finanšu aktīvu grupas vērtības samazināšanās.

Koncerns klasificē savus finanšu aktīvus to sākotnējās atzīšanas brīdī un, ja tas ir atļauts un atbilst attiecīgajiem apstākļiem, pārskata šo klasifikāciju katra finanšu gada beigās.

Visi finanšu aktīvu pirkšanas un pārdošanas darījumi, kas veikti saskaņā ar parasto pirkšanas vai pārdošanas veidu, tiek atzīti darījuma dienā, kas ir diena, kad Koncerns apņemas iegādāties attiecīgo aktīvu. Parastais pirkšanas vai pārdošanas veids ir finanšu aktīva pirkšana vai pārdošana saskaņā ar līgumu, kura nosacījumi paredz aktīva piegādi saskaņā ar noteiktu grafiku, kurš parasti noteikts attiecīgā tirgus noteikumos vai konvencijā.

Krājumi

Krājumi tiek uzskaitīti zemākajā no pašizmaksas vai neto realizācijas vērtības.

Izmaksas, kas radušās, nogādājot krājumus to tagadējā atrašanās vietā un stāvoklī, tiek uzskaitītas šādi:

- izejvielas tiek uzskaitītas atbilstoši to pirkšanas izmaksām pēc vidējā svērtā metodes;
- gatavie un nepabeigtie ražojumi tiek uzskaitīti to tiešajās materiālu un darbaspēka izmaksās, pieskaitot ar ražošanu saistītās netiešās izmaksas, kas sastāv no darba algām, elektroenerģijas, nolietojuma un citām ar ražošanu saistītām izmaksām, aprēķinātām pie normāliem ražošanas apjomiem.

Gatavā produkcija ir uzskaitīta zemākajā no pašizmaksas vai neto realizācijas vērtības. Neto realizācijas vērtība ir aplēstā pārdošanas cena parastās uzņēmējdarbības ietvaros, atskaitot aplēstās produkcijas pabeigšanas un pārdošanas izmaksas.

Uzkrājumi novecojušiem krājumiem tiek veidoti, novērtējot katru krājumu vienību atsevišķi. Uzņēmums regulāri novērtē, vai krājumu vērtība nav samazinājusies novecošanas vai bojājumu rezultātā. Attiecīgie zaudējumi tiek iekļauti peļņas vai zaudējumu aprēķinā kā pārdotās produkcijas ražošanas izmaksas. Kad bojātie krājumi tiek fiziski iznīcināti, krājumu vērtība un attiecīgo uzkrājumu vērtība tiek norakstīta.

Pircēju un pasūtītāju parādi un citi debitori

Pircēju un pasūtītāju parādi un citi debitori tiek uzskaitīti un atspoguļoti bilancē atbilstoši sākotnējai rēķinu summai. Uzkrājumi nedrošiem parādiem tiek aplēsti, kad pilnas parāda summas saņemšana vairs nav ticama, novērtējot katru debitoru parādu atsevišķi. Parādi tiek norakstīti, kad to atgūstamība uzskatāma par neiespējamu.

Nauda

Naudu veido nauda bankā un kasē un īstermiņa noguldījumi, kuru sākotnējais dzēšanas termiņš nepārsniedz trīs mēnešus.

Uzkrājumi un atliktās saistības

Uzkrājumi un atliktās saistības ir uzskaitītas, lai ieņēmumus un izmaksas varētu atzīt to rašanās brīdī.

2. Nozīmīgi grāmatvedības uzskaites principi (turpinājums)

Uzkrājumi

Uzkrājumi tiek atzīti, kad Koncernam ir pašreizējs pienākums (juridisks vai prakses radīts), ko izraisījis kāds pagātnes notikums, un pastāv varbūtība, ka šo saistību izpildei būs nepieciešama ekonomiskos labumus ietverošu resursu aizplūšana no Koncerna, un saistību apjomu iespējams pietiekami ticami novērtēt. Ja Koncerns paredz, ka uzkrājumu izveidošanai nepieciešamie izdevumi tiks daļēji vai pilnībā atmaksāti, piemēram, apdrošināšanas līguma ietvaros, šo izdevumu atmaksa tiek atzīta kā atsevišķs aktīvs tikai un vienīgi tad, kad ir praktiski skaidrs, ka šie izdevumi patiešām tiks atmaksāti. Ar jebkādu uzkrājumu saistītās izmaksas peļņas vai zaudējumu aprēķinā tiek atspoguļotas, atskaitot summas, kas atzītas izdevumu atmaksai. Gadījumā, kad būtiska ietekme ir naudas laika vērtībai, uzkrājumi tiek aprēķināti, diskontējot paredzamo nākotnes naudas plūsmu, izmantojot pirmsnodokļu likmi, kas atspoguļo naudas laika vērtības pašreizējo novērtējumu tirgū un riskus, kas attiecas uz konkrētajām saistībām, ja tādi būtu. Ja tiek veikta diskontēšana, uzkrājumu palielināšana laika gaitā tiek atzīta kā aizņēmumu izmaksas.

Aizdevumi un aizņēmumi

Aizdevumi un aizņēmumi sākotnēji tiek atspoguļoti patiesajā vērtībā, no kuras atskaitītas darījuma izmaksas. Pēc sākotnējās atzīšanas aizdevumi un aizņēmumi tiek uzskaitīti to amortizētajā vērtībā; jebkādas starpības starp ieņēmumiem (no kuriem atskaitītas darījuma izmaksas) un dzēšanas vērtību tiek atzītas peļņas vai zaudējumu aprēķinā aizņēmumu perioda laikā, piemērojot efektīvo procentu likmju metodi.

Amortizācijas rezultātā radusies peļņa vai zaudējumi tiek atspoguļoti peļņas vai zaudējumu aprēķinā kā procentu ieņēmumi un izmaksas.

Finanšu aktīvu un saistību atzīšanas pārtraukšana

Finanšu aktīva (vai - atkarībā no apstākļiem - finanšu aktīva daļas vai līdzīgu finanšu aktīvu grupas daļas) atzīšana tiek pārtraukta, kad:

- tiesības uz naudas plūsmām no attiecīgā finanšu aktīva posteņa beidzas;
- Koncerns saglabā tiesības uz naudas plūsmām no finanšu aktīva, bet uzņemas pienākumu veikt visu saņemto naudas plūsmu pārskaitījumus trešām personām bez būtiskas kavēšanās saskaņā ar starpniecības līgumiem; vai
- Koncerns ir nodevis savas tiesības saņemt naudas plūsmas no finanšu aktīva un vai nu a) nodevis būtībā visus riskus un atlīdzības, kas izriet no īpašumtiesībām uz šo aktīvu, vai b) nav ne nodevis, ne saglabājis visus riskus un atlīdzības, kas izriet no īpašumtiesībām uz šo aktīvu, bet ir nodevis kontroli pār attiecīgo finanšu aktīvu.

Ja Koncerns ir nodevis savas tiesības uz naudas plūsmām no finanšu aktīva un nav ne nodevis, ne saglabājis visus riskus un atlīdzības, kas izriet no īpašumtiesībām uz šo aktīvu, nedz arī nodevis kontroli pār šo aktīvu, aktīvs tiek atzīts tādā apmērā, kādā Koncerns saglabā savu iesaisti attiecīgajā aktīvā.

Noma

Finanšu nomas darījumi, kuru ietvaros Koncernam tiek nodoti visi riski un atlīdzība, kas izriet no īpašumtiesībām uz nomas objektu, tiek atzīti bilancē kā pamatlīdzekļi par summu, kas, nomu uzsākot, atbilst nomas ietvaros nomātā īpašuma patiesajai vērtībai, vai, ja tā ir mazāka, minimālo nomas maksājumu pašreizējai vērtībai. Finanšu nomas maksājumi tiek sadalīti starp finanšu izmaksām un saistību samazinājumu, lai katrā periodā nodrošinātu pastāvīgu procentu likmi par saistību atlikumu. Finanšu izmaksas tiek iekļautas peļņas vai zaudējumu aprēķinā kā procentu izmaksas.

Ja ir pietiekams pamats uzskatīt, ka nomas perioda beigās attiecīgais nomas objekts pāries nomieka īpašumā, par paredzamo izmantošanas laiku tiek pieņemts šī aktīva lietderīgās izmantošanas laiks. Visos citos gadījumos kapitalizēto nomāto aktīvu nolietojums tiek aprēķināts, izmantojot lineāro metodi, aplēstajā aktīvu lietderīgās lietošanas laikā vai nomas periodā atkarībā no tā, kurš no šiem periodiem īsāks.

Aktīvu noma, kuras ietvaros praktiski visus no īpašumtiesībām izrietošos riskus uzņemas un atlīdzību gūst iznomātājs, tiek klasificēta kā operatīvā noma. Nomas maksājumi operatīvās nomas ietvaros tiek uzskaitīti kā izmaksas visā nomas perioda laikā, izmantojot lineāro metodi. Grupas saistības, kas izriet no operatīvās nomas līgumiem, tiek atspoguļotas kā ārpusbilances saistības.

2. Nozīmīgi grāmatvedības uzskaites principi (turpinājums)

leņēmumu atzīšana

leņēmumi tiek atzīti atbilstoši pārlicēbai par iespēju Koncernam gūt ekonomisko labumu un tik lielā apmērā, kādā to iespējams pamatoti noteikt. Atzīstot leņēmumus, tiek ņemti vērā arī šādi nosacījumi:

Preču pārdošana

leņēmumi tiek atzīti, kad Uzņēmums ir nodevis pircējam nozīmīgākos ar īpašumtiesībām uz precēm saistītos riskus un atbildības un var pamatoti novērtēt leņēmumu apmēru.

Pakalpojumu sniegšana

Sniegto pakalpojumu vērtībā ietilpst galvenokārt leņēmumi no ūdens attīrīšanas pakalpojumiem. leņēmumi no pakalpojumiem tiek atzīti periodā, kad pakalpojumi tiek sniegti.

Procenti

leņēmumi tiek atzīti atbilstoši uzkrājumu metodei.

Uzņēmumu ienākuma nodoklis

Uzņēmumu ienākuma nodoklis tiek aprēķināts, piemērojot ar nodokli apliekamajam attiecīgajā taksācijas periodā gūtajam ienākumam nodokļa likmi 15% apmērā.

Atliktais uzņēmumu ienākuma nodoklis, kas radies no īslaicīgām atšķirībām, iekļaujot atsevišķus posteņus nodokļu deklarācijās un šajos finanšu pārskatos, ir aprēķināts, izmantojot saistību metodi. Atliktais uzņēmumu ienākuma nodokļa saistības tiek noteiktas, pamatojoties uz nodokļu likmēm, kuras ir paredzēts piemērot tad, kad izzudīs īslaicīgās atšķirības. Galvenās īslaicīgās atšķirības laika ziņā izriet no atšķirīgajām grāmatvedības un nodokļu vajadzībām pielietotajām nolietojuma likmēm pamatlīdzekļiem, atsevišķiem nodokļu vajadzībām neatskaitāmiem uzkrājumiem un uz nākamajiem pieciem gadiem pārnestajiem nodokļu zaudējumiem.

Saistītās personas

Personas ir saistītas, ja viena no tām kontrolē otru vai ja tai ir ievērojama ietekme pār otru personu finanšu un saimniecisko lēmumu pieņemšanā. Šo finanšu pārskatu ietvaros saistītās personas ir Koncerna vadība, akcionāri, kā arī Koncernā ietilpstošie uzņēmumi.

Cenu politika darījumos ar saistītajām personām būtiski neatšķiras no Koncerna standarta cenu politikas darījumos ar nesaistītām personām.

Iespējamās saistības un aktīvi

Šajos finanšu pārskatos iespējamās saistības nav atzītas. Tās kā saistības tiek atzītas tikai tad, ja iespējamība, ka līdzekļi tiks izdoti, kļūst pietiekami pamatota. Iespējamie aktīvi šajos finanšu pārskatos netiek atzīti, bet tiek atspoguļoti tikai tad, kad iespējamība, ka ar darījumu saistītie ekonomiskie guvumi nonāks līdz Koncernam, ir pietiekami pamatota.

Notikumi pēc pārskata gada beigām

Finanšu pārskatos tiek atspoguļoti tādi notikumi pēc pārskata gada beigām, kas sniedz papildu informāciju par Koncerna finansiālo stāvokli bilances sagatavošanas datumā (koriģējošie notikumi). Ja notikumi pēc pārskata gada beigām nav koriģējoši, tie tiek atspoguļoti finanšu pārskatu pielikumos tikai tad, ja tie ir būtiski.

Peļņa uz akciju

Peļņa uz vienu akciju ir aprēķināta, izdalot pārskata gada peļņu ar vidējo apgrozībā esošo akciju skaitu pārskata gadā. Vidējais apgrozībā esošo akciju skaits tiek koriģēts, ņemot vērā laika svārstību.

3. Neto apgrozījums

<i>Uzņēmējdarbības segments</i>	31.12.2007.		31.12.2006.	
	LVL	EUR	LVL	EUR
Gatavās formas	16 986 482	24 169 587	15 164 672	21 577 384
Ķīmija	1 976 187	2 811 860	1 539 693	2 190 786
KOPA:	18 962 669	26 981 447	16 704 365	23 768 170
<i>Noietā segments</i>	31.12.2007.		31.12.2006.	
	LVL	EUR	LVL	EUR
NVS valstis	12 805 442	18 220 503	10 645 515	15 147 203
Latvija	3 469 340	4 936 427	3 024 131	4 302 950
Eiropas valstis	1 968 883	2 801 468	1 526 288	2 171 712
Baltijas valstis (Lietuva un Igaunija)	305 398	434 542	609 271	866 914
Citas	413 605	588 506	899 161	1 279 390
KOPA:	18 962 669	26 981 447	16 704 365	23 768 170

4. Pārējie saimnieciskās darbības ieņēmumi

	31.12.2007.		31.12.2006.	
	LVL	EUR	LVL	EUR
Ieņēmumi no notekūdeņu attīrīšanas	148 445	211 219	108 665	154 616
Ieņēmumi no ilgtermiņa ieguldījumu pārdošanas	113 925	162 101	-	-
Ieņēmumi no apgrozāmo līdzekļu pārdošanas	61 404	87 370	194 170	276 279
Ieņēmumi no ēdināšanas pakalpojumiem	46 127	65 633	34 452	49 021
Ieņēmumi no telpu nomas	31 018	44 135	18 632	26 512
Pārējie saimnieciskās darbības ieņēmumi	242 799	345 472	121 523	172 912
KOPA:	643 719	915 930	477 442	679 339

5. Pārējās saimnieciskās darbības izmaksas

	31.12.2007.		31.12.2006.	
	LVL	EUR	LVL	EUR
Mārketiņa izmaksas	2 260 237	3 216 028	1 590 703	2 263 366
Pārdošanas komisijas izmaksas	169 889	241 730	153 432	218 314
Transporta izmaksas	131 647	187 317	139 260	198 149
Izstāžu izmaksas	15 436	21 963	28 391	40 397
Medikamentu ekspertīzes izmaksas	20 808	29 607	17 371	24 717
Pārējās pārdošanas izmaksas	95 808	136 323	227 890	324 258
<i>Kopā pārdošanas izmaksas:</i>	<i>2 693 825</i>	<i>3 832 968</i>	<i>2 157 047</i>	<i>3 069 201</i>
Apgrozāmo līdzekļu norakstījumi	167 626	238 511	230 912	328 558
Jaunu produktu pētniecības un izstrādes izmaksas	155 009	220 558	96 193	136 870
Apdrošināšanas izmaksas	117 988	167 882	94 987	135 154
Komandējumu izmaksas	142 582	202 876	153 261	218 071
Norakstītie un pārdotie pamatlīdzekļi	128 001	182 129	81 102	115 398
Ziedu un dāvanu izmaksas	94 641	134 662	34 253	48 738
Autoparka uzturēšanas izmaksas	93 224	132 646	54 587	77 670

5. Pārējās saimnieciskās darbības izmaksas (turpinājums)

Kārtējie remontu	82 748	117 739	97 211	138 319
Pārējie nodokļi	80 025	113 865	55 730	79 297
Sakaru izmaksas	76 395	108 701	88 740	126 266
Juridisko un revīzijas pakalpojumu izmaksas	59 392	84 508	83 783	119 212
Reprezentācijas izmaksas	51 155	72 787	45 761	65 112
Sociālās infrastruktūras izmaksas	47 125	67 053	36 071	51 324
Piegādātāju audīta izmaksas	46 650	66 377	76 952	109 493
Viesu uzņemšana	44 544	63 380	24 144	34 354
Ziedojumi	39 768	56 585	17 019	24 216
Materiālās palīdzības izmaksas	38 932	55 395	34 898	49 655
Biedru naudas	38 090	54 197	5 607	7 978
Uzkrājumi lēna apgrozījuma krājumiem	37 759	53 727	39 472	56 164
Maksājumi revīzijas uzņēmumam	34 500	49 089	29 550	42 046
Informācija un biznesa konsultācijas	34 064	48 469	53 879	76 663
Apsardzes izmaksas	31 923	45 422	28 922	41 152
Norakstītie bezcerīgie parādi	27 334	38 892	48 037	68 350
Naudas apgrozījuma blakus izdevumi	32 068	45 629	38 115	54 233
Izglītības izmaksas	23 603	33 584	38 114	54 231
Ēku inventarizācija	-	-	10 000	14 229
Biroja izmaksas	19 365	27 554	14 146	20 128
Labaratorijas analīzes	10 941	15 568	7 806	11 107
Uzkrājumi nedrošiem parādiem izveidošana/samazināšana*	9 052	12 880	(734 159)	(1 044 614)
Administrācijas telpu uzturēšanas izmaksas	8 112	11 542	4 929	7 013
Zāļu ieviešanas un izvešanas atļaujas	7 525	10 707	23 105	32 875
Atkritumu izvešanas izmaksas	7 956	11 320	10 973	15 613
Vīzas, ielūgumi	6 455	9 185	6 253	8 897
Uzkrājums nemateriāliem ieguldījumiem	4 188	5 959	-	-
Uzņēmējdarbības riska valsts nodeva	3 110	4 425	2 970	4 226
Humānā palīdzība	2 986	4 249	14 329	20 388
Ekolauka zemes noma	1 278	1 818	19 612	27 905
Biroja nomas maksa	39 684	56 465	49 575	70 539
Gatavās produkcijas zādzība ceļā	-	-	8 019	11 410
Pārējās saimnieciskās darbības izmaksas	171 127	243 492	84 785	120 638
KOPĀ:	4 710 750	6 702 794	3 266 690	4 648 081

6. Finanšu ieņēmumi

	31.12.2007.		31.12.2006.	
	LVL	EUR	LVL	EUR
Uzkrātie procenti par depozītiem un atlikumiem bankas kontos	35 054	49 878	4 432	6 306
Procentu ieņēmumi par aizdevumiem	4 624	6 580	17 433	24 805
KOPĀ:	39 678	56 457	21 865	31 111

7. Finanšu izmaksas

	31.12.2007.		31.12.2006.	
	LVL	EUR	LVL	EUR
Procentu maksājumi par aizdevumiem	460 209	654 819	334 612	476 110
Komisijas maksa par valūtas maiņu	71 091	101 154	201 668	286 948
Samaksātā soda nauda	53 761	76 495	67 851	96 543
KOPA:	585 061	832 466	604 131	859 601

8. Uzņēmumu ienākuma nodoklis**Uzņēmumu ienākuma nodoklis:**

	31.12.2007.		31.12.2006.	
	LVL	EUR	LVL	EUR
Par pārskata gadu aprēķinātais uzņēmuma ienākuma nodol	136 994	194 925	34 981	49 773
Atliktais uzņēmuma ienākuma nodoklis īslaicīgo atšķirību izī	55 235	78 592	43 213	61 487
KOPA:	192 229	273 517	78 194	111 260

Atliktais uzņēmumu ienākuma nodoklis:

	31.12.2007.		31.12.2006.	
	LVL	EUR	LVL	EUR
Atliktā uzņēmumu ienākuma nodokļa saistības				
Paatrinātais nolietojums nodokļu vajadzībām	(425 099)	(604 861)	(359 922)	(512 123)
Bruto atliktā uzņēmumu ienākuma nodokļa saistības	(425 099)	(604 861)	(359 922)	(512 123)
Atliktā uzņēmumu ienākuma nodokļa aktīvs				
Uzkrājumi lēna apgrozījuma krājumiem	50 716	72 162	48 056	68 378
Atvaļinājumu rezerve	60 375	85 906	53 183	75 673
Bruto atliktā uzņēmumu ienākuma nodokļa aktīvs	111 091	158 068	101 239	144 050
Neto atliktā uzņēmumu ienākuma nodokļa (saistības)	(314 008)	(446 793)	(258 683)	(368 073)

Faktiskā uzņēmumu ienākuma nodokļa salīdzinājums ar teorētiski aprēķināto:

	31.12.2007.		31.12.2006.	
	LVL	EUR	LVL	EUR
Peļņa pirms nodokļiem	528 105	751 426	855 891	1 217 823
Teorētiski aprēķinātais uzņēmumu ienākuma nodoklis 15%	79 216	112 714	128 384	182 673
Pastāvīgās atšķirības, t.sk.:	113 013	160 803	(61 837)	(87 986)
Neatgūstamie uzkrājumi	27 770	39 513	(103 525)	(147 303)
Ar saimniecisko darbību nesastītās izmaksas	31 613	44 981	-	-
Citas	53 630	76 309	41 688	59 317
Pārskata gadā atzītie iepriekš neatzītie atliktā uzņēmumu ienākuma nodokļa aktīvi	-	-	(50 190)	(71 414)
Pārskata gada faktiskais uzņēmumu ienākuma nodoklis:	192 229	273 517	78 194	111 260

9. Personāla izmaksas un darbinieku skaits

	31.12.2007.		30.12.2006.	
	LVL	EUR	LVL	EUR
Atlīdzība par darbu	6 143 245	8 741 050	4 783 858	6 806 817
Atvaļinājuma rezerve	402 500	572 705	354 552	504 482
Sociālās apdrošināšanas obligātās iemaksas	1 278 950	1 819 782	1 087 883	1 547 918
KOPA:	7 824 695	11 133 538	6 226 293	8 859 217

	31.12.2007.		31.12.2006.	
	LVL	EUR	LVL	EUR
Koncerna vadība				
Atlīdzība par darbu	538 848	766 711	593 021	843 793
Atvaļinājuma rezerve	37 439	53 271	35 452	50 444
Valsts sociālās apdrošināšanas obligātās iemaksas	241 364	343 430	100 602	143 144
Valdes locekļi				
Atlīdzība par darbu	410 786	584 496	462 713	658 381
Atvaļinājuma rezerve	37 401	53 217	53 581	76 239
Valsts sociālās apdrošināšanas obligātās iemaksas	1 160	1 650	37 931	53 971
Padomes locekļi				
Atlīdzība par darbu	160 918	228 965	118 100	168 041
Valsts sociālās apdrošināšanas obligātās iemaksas	23 107	32 878	17 971	25 570
KOPA:	1 451 022	2 064 618	1 419 371	2 019 584

	2007	2006
Vidējais darbinieku skaits pārskata gadā	1 108	1 068

10. Pamata un koriģētā peļņa uz akciju

Peļņa uz akciju tiek aprēķināta, dalot uz akcionāriem attiecināmo pārskata gada peļņu ar vidējo svērto akciju skaitu pārskata periodā. Nākamajā tabulā atspoguļota peļņa uz akciju aprēķinā izmantotā informācija par peļņu un akcijām:

	2007		2006	
	LVL	EUR	LVL	EUR
Peļņa/ (zaudējumi) uz akciju aprēķinā izmantotie uz akcionāriem attiecināmei pārskata gada peļņa /	335 876	477 908	777 697	1 106 563
Vidējais svērtais parasto akciju skaits	13 489 674	13 489 674	11 484 319	11 484 319
Zaudējumi uz akciju	0.025	0.035	0.068	0.096

	2007	2006
Akciju skaits gada sākumā	13 209 055	10 252 365
emitētās reģistrētās akcijas*	876 023	2 956 690
Akciju skaits perioda beigās	14 085 078	13 209 055
Vidējais svērtais parasto akciju skaits	13 489 674	11 484 319

* Vidējais gada laikā emitēto akciju skaits tiek svērts, lai ņemtu vērā jauno akciju emisijas laiku.

Koncerna mātes uzņēmumam nav potenciālu parasto akciju, kurām būtu atšķaidoša ietekme, tādējādi koriģētā peļņa uz akciju sakrīt ar pamata peļņu uz akciju.

11. Nemateriālie aktīvi

	Ražošanas tehnoloģijas *		Patenti*		Pārējie nemateriālie ieguldījumi		KOPĀ	
	LVL	EUR	LVL	EUR	LVL	EUR	LVL	EUR
Sākotnējā vērtība 31.12.2005.	2 201 088	3 131 866	-	-	304 600	433 407	2 505 688	3 565 273
2006 Iegāde	-	-	-	-	116 242	165 397	116 242	165 397
2006 Likvidācija	-	-	-	-	(46 130)	(65 637)	(46 130)	(65 637)
Sākotnējā vērtība 31.12.2006.	2 201 088	3 131 866	-	-	374 712	533 167	2 575 800	3 665 033
2007 Iegāde	7 058	10 043	950 000	1 351 728	57 585	81 936	1 014 643	1 443 707
2007 Reklasifikācija	-	-	-	-	425	605	425	605
2007 Likvidācija	(497 250)	(707 523)	-	-	(57 243)	(81 449)	(554 493)	(788 972)
Sākotnējā vērtība 31.12.2007.	1 710 896	2 434 386	950 000	1 351 728	375 479	534 258	3 036 375	4 320 372
Uzkrātā amortizācija 31.12.2005.	704 003	1 001 706	-	-	150 397	213 996	854 400	1 215 702
2006 Amortizācija	440 216	626 371	-	-	66 989	95 317	507 205	721 688
2006 Nemateriālo vērtību norakstī	-	-	-	-	(46 130)	(65 637)	(46 130)	(65 637)
Uzkrātā amortizācija 31.12.2006.	1 144 219	1 628 077	-	-	171 256	243 675	1 315 475	1 871 752
2007 Amortizācija	404 036	574 891	-	-	68 668	97 706	472 705	672 599
2007 Nemateriālo vērtību norakstī	(377 818)	(537 587)	-	-	(54 774)	(77 936)	(432 592)	(615 523)
Uzkrātā amortizācija 31.12.2007.	1 170 438	1 665 383	-	-	185 150	263 445	1 355 588	1 928 828
Atlikusī vērtība 31.12.2005.	1 497 085	2 130 160	-	-	154 203	219 411	1 651 288	2 349 571
Atlikusī vērtība 31.12.2006.	1 056 869	1 503 789	-	-	203 456	289 492	1 260 325	1 793 281
Atlikusī vērtība 31.12.2007.	540 458	769 002	950 000	1 351 728	190 329	270 814	1 680 787	2 391 545

* Ražošanas tehnoloģijas veido Koncerna mātes uzņēmuma iegādātās ķīmiski-farmaceutiskās produkcijas ražošanas tehnoloģijas. Neskatoties uz to, ka attiecīgo tehnoloģiju ieviešanas projekti objektīvu iemeslu dēļ kavējas, salīdzinot ar sākotnēji plānoto, un līdz šim piegādāts tikai viens produkts, Koncerna mātes uzņēmuma vadība uzskata, ka šo projektu realizācija, kā arī ekonomisko labumu gūšana nākotnē ir iespējama. Šādu tehnoloģiju atlikusī vērtība 2007. gada 31. decembrī bija Ls 235 152 (2006. gadā: Ls 624 256).

Pārskata periodā vienai no tehnoloģijām tika izveidoti uzkrājumi vērtības samazinājumam pilnā apmērā, bet viena tika pārdota par cenu, kas bija lielāka par tās atlikušo vērtību.

** Patents saņemts uz ķīmiskās molekulas atvasinājuma iegūšanu un izmantošanu. Šobrīd Koncerna mātes uzņēmums strādā pie produkta ražošanas tehnoloģijas optimizācijas, lai sagatavotu visus attiecīgo produkta reģistrācijai nepieciešamos dokumentus, kurus plānots iesniegt 2009. gada sākumā. Tā kā šis produkts ir atvasināts no jau esoša produkta, Koncerna mātes uzņēmuma vadība uzskata, ka nepastāv šķēršļu šī produkta reģistrācijai. Jauna produkta ražošanu plānots uzsākt 2010. gadā.

2007. gada 31. decembrī Koncerna mātes uzņēmums bija veicis avansa maksājumus par vēl diviem citiem patentiem par kopējo summu Ls 1 900 000 (kopā avansa maksājumi par nemateriālajiem aktīviem 2007. gada 31. decembrī bija Ls 2 083 100 (2006. gadā: Ls 2 356 660)). Patenti tika pārklassificēti uz nemateriālajiem aktīviem 2008. gada janvārī. Koncerna mātes uzņēmums plāno sākt attiecīgo produktu ražošanu un pārdošanu 2010. gadā. Koncerna mātes uzņēmuma vadība ir pārliecināta, ka patentu saņemšanai nav nekādu šķēršļu un minēto produktu ražošana tiks uzsākta noteiktajā laikā. Saskaņā ar vadības aplēsēm vienā produktā veikto investīciju pilna atdeve sagaidāma trīs gadu laikā, kamēr pilnīga otrā produktā veikto investīciju atdeve paredzama piecu gadu laikā pēc ražošanas uzsākšanas.

Patentu iespējamās vērtības samazināšanās pārbaude veikta, pamatojoties uz lietošanas vērtību, kas aprēķināta, izmantojot finanšu budžetos iekļautās naudas plūsmu prognozes. Naudas plūsmu prognozēm piemērotā pirmsnodokļu diskonta likme ir 15%. Pārbaudes rezultātā netika konstatēts nekāds patentu vērtības samazinājums.

12. Pamatlīdzekļi

LVL

	Zeme	Ēkas un būves	Iekārtas un mašīnas	Pārējie pamatlīdzekļi	Pamatlīdzekļu izveidošana un nepabeigto celtniecības objektu izmaksas	KOPĀ
Sākotnējā vērtība 31.12.2005.	55 928	9 249 135	8 536 194	415 844	247 026	18 504 127
2006 legāde	-	541 536	1 671 614	40 317	392 930	2 646 397
Likvidācija un pārdošana	-	(663 207)	(104 844)	(5 852)	-	(773 903)
Sākotnējā vērtība 31.12.2006.	55 928	9 127 464	10 102 964	450 309	639 956	20 376 621
legāde	-	1 635 363	1 313 033	293 368	2 279 019	5 520 783
2007 Likvidācija un pārdošana	-	(200 705)	(117 048)	(12 718)	-	(330 471)
Reklasifikācija*	-	-	25 471	2 324	(1 731 842)	(1 704 047)
Sākotnējā vērtība 31.12.2007.	55 928	10 562 122	11 324 420	732 351	1 187 133	23 861 954
Uzkrātā amortizācija 31.12.2005.	-	5 968 229	4 610 326	184 788	-	10 763 343
Nolietojums	-	275 811	1 117 615	60 604	-	1 454 030
2006 Likvidēto aktīvu nolietojums	-	(536 783)	(67 682)	(4 522)	-	(608 987)
Vērtības samazinājums**	-	-	38 194	-	-	38 194
Uzkrātā amortizācija 31.12.2006.	-	5 707 257	5 698 453	240 870	-	11 646 580
Nolietojums	-	291 732	1 364 291	87 513	-	1 743 536
2007 Likvidēto aktīvu nolietojums	-	(141 544)	(96 517)	(12 460)	-	(250 521)
Vērtības samazinājums	-	-	(1 705)	-	-	(1 705)
Uzkrātā amortizācija 31.12.2007.	-	5 857 445	6 964 522	315 923	-	13 137 890
Atlikusī vērtība 31.12.2005.	55 928	3 280 906	3 925 868	231 056	247 026	7 740 784
Atlikusī vērtība 31.12.2006.	55 928	3 420 207	4 404 511	209 439	639 956	8 730 041
Atlikusī vērtība 31.12.2007.	55 928	4 704 677	4 359 898	416 428	1 187 132	10 724 063

12. Pamatlīdzekļi (turpinājums)

EUR

	Zeme	Ēkas un būves	Iekārtas un mašīnas	Pārējie pamatlīdzekļi	Pamatlīdzekļu izveidošana un nepabeigto celtniecības objektu izmaksas	KOPĀ
Sākotnējā vērtība 31.12.2005.	79 578	13 160 333	12 145 910	591 693	351 486	26 329 001
legāde	-	770 536	2 378 492	57 366	559 089	3 765 484
2006 Likvidācija un pārdošana	-	(943 659)	(149 180)	(8 327)	-	(1 101 165)
Vērtības samazinājums**	-	-	-	-	-	-
Sākotnējā vērtība 31.12.2006.	79 578	12 987 211	14 375 223	640 732	910 575	28 993 320
legāde	-	2 326 912	1 868 278	258 936	3 242 752	7 696 877
2007 Likvidācija un pārdošana	-	(285 577)	(166 544)	(18 096)	-	(470 218)
Reklasifikācija*	-	-	36 242	3 307	(2 464 189)	(2 424 640)
Vērtības samazinājuma korekcija	-	-	2 426	-	-	2 426
Sākotnējā vērtība 31.12.2007.	79 578	15 028 546	16 115 624	883 552	1 689 138	33 796 439
Uzkrātā amortizācija 31.12.2005.	-	8 492 025	6 559 903	262 930	-	15 314 857
2006 Nolietojums	-	392 444	1 590 223	86 232	-	2 068 898
Likvidēto aktīvu nolietojums	-	(763 773)	(96 303)	(6 434)	-	(866 510)
Vērtības samazinājums**	-	-	54 345	-	-	54 345
Uzkrātā amortizācija 31.12.2006.	-	8 120 695	8 108 168	342 727	-	16 571 590
Nolietojums	-	415 097	1 941 211	115 173	-	2 471 481
2007 Likvidēto aktīvu nolietojums	-	(201 399)	(137 331)	(17 729)	-	(356 460)
Reklasifikācija*	-	-	-	-	-	-
Uzkrātā amortizācija 31.12.2007.	-	8 334 393	9 912 048	440 170	-	18 686 612
Atlikusī vērtība 31.12.2005.	79 578	4 668 309	5 586 007	328 763	351 486	11 014 143
Atlikusī vērtība 31.12.2006.	79 578	4 866 517	6 267 055	298 005	910 575	12 421 730
Atlikusī vērtība 31.12.2007.	79 578	6 694 154	6 203 576	443 383	1 689 136	15 109 828

Sakarā ar to, ka kafejnīcas un ēdnīcas pamatlīdzekļu nolietojuma summa 4 606 LVL peļņas vai zaudējumu aprēķinā tika atspoguļota kā pārējās saimnieciskās darbības izmaksas un pamatlīdzekļu nolietojuma summa 8 469 LVL apmērā tika iekļauta pārdotās produkcijas ražošanas izmaksās, kopējā pamatlīdzekļu un nemateriālo aktīvu nolietojuma un amortizācijas summa, kas norādīta peļņas vai zaudējumu aprēķinā, atšķiras no pielikuma 11. un 12. piezīmē norādītās pamatlīdzekļu un nemateriālo aktīvu nolietojuma un amortizācijas kopsomas par 13 075 latiem.

Vairāki pamatlīdzekļi, kas tikuši pilnībā norakstīti nolietojuma izmaksās, joprojām tiek aktīvi izmantoti Koncerna Mātes uzņēmuma pamatdarbībā. Kopējā šādu pamatlīdzekļu iegādes vērtība pārskata gada beigās bija 3 464 794 lati (2006. gadā: 3 401 744 lati).

Koncernam piederošās zemes bilances vērtība ir 55 928 lati, kamēr tās kadastrālā vērtība 2007. gada 31. decembrī bija 567 062 lati (2006. gadā: 581 467 latu). Koncernam piederošo ēku kadastrālā vērtība 2007. gada 31. decembrī bija 4 712 867 lati (2006. gadā: nebija noteikta).

12. Pamatlīdzekļi (turpinājums)

2007. gada 31. decembrī finanšu nomas ietvaros iegādāto pamatlīdzekļu atlikušā vērtība bija 683 520 latu (2006. gadā: 671 016 latu) (informācija par finanšu nomas saistībām sniegta pielikuma 23. piezīmē).

2007. gada 31. decembrī nepabeigtā celtniecība bija uzskaitīta 1 187 133 latu (2006. gadā: 639 956 latu) apmērā. Šī finanšu pārskata sagatavošanas laikā nepabeigtā celtniecība 209 896 latu apmērā tika pārklasificēta uz pamatlīdzekļiem, un atlikušo nepabeigtās celtniecības daļu plānots pārklasificēt uz pamatlīdzekļiem 2008. gada laikā.

2007. gada 31. decembrī visi Koncerna mātes uzņēmuma pamatlīdzekļi un apgrozāmie līdzekļi bija iekļāti kā nodrošinājums saņemtajam aizdevumam un kredītlīnijām (skatīt pielikuma 22. piezīmi). Ķīlas līgumi ir reģistrēti Komerckrājumu reģistrā. Papildus tam Koncerna mātes uzņēmuma lielākie akcionāri garantējuši aizdevuma atmaksu ar tiem piederošajām Koncerna mātes uzņēmuma akcijām. Bez tam Koncerna mātes uzņēmuma prezidents bija iekļājis visas viņam piederošas SIA „Olmafarm” daļas.

13. Avansa maksājumi par ieguldījumiem

2007. gadā Koncerns veica avansa maksājumu 540 950 latu apmērā par SIA „Reinolds” iegādi. SIA „Reinolds” pieder intelektuālais īpašums, kuru plānots izmantot jauna produkta ražošanai. Lai noteiktu galīgo pirkšanas cenu, patentu aģentūra SIA „Pētersona Patents” veica nākotnes prognozēto naudas plūsmu vērtējumu. Patenta vērtība noteikta Ls 3 750 000 apmērā.

Vērtējumā tika izmantota diskontētās naudas plūsmas metode, piemērojot 25% diskonta likmi. Aprēķinā tika izmantoti šādi galvenie pieņēmumi un principi:

- laika periodā no 2008. gada līdz 2013. gadam izejvielu cenas nemainīsies;
- Koncerna mātes uzņēmums ir sagatavojis ticamas plānotā apgrozījuma prognozes;
- netiks piesaistīts nekāds ārējs finansējums.

14. Krājumi

	31.12.2007.		31.12.2006.	
	LVL	EUR	LVL	EUR
Izejvielas un materiāli	1 134 804	1 614 680	1 044 135	1 485 670
Nepabeigtie ražojumi	3 151 321	4 483 926	2 080 610	2 960 441
Gatavie ražojumi un preces pārdošanai *	2 405 783	3 423 120	1 563 602	2 224 805
Avansa maksājumi par precēm	69 448	98 816	176 766	251 515
KOPĀ:	6 761 356	9 620 542	4 865 113	6 922 432
Uzkrājumi izejvielām un materiāliem	(111 509)	(158 662)	(73 749)	(104 935)
Uzkrājumi nepabeigtajiem ražojumiem	(141 679)	(201 591)	(158 106)	(224 965)
Uzkrājumi gataviem ražojumiem un precēm pārdošanai	(87 364)	(124 308)	(88 518)	(125 950)
KOPĀ:	(340 551)	(484 561)	(320 374)	(455 850)
KOPĀ:	6 420 805	9 135 982	4 544 739	6 466 582

* 2007. gada 31. decembrī Koncerna krājumos bija uzskaitītas konsignācijā nodotās preces 244 311 latu (2006. gadā: 68 694 latu) vērtībā.

Pārskata gadā uzkrājumi nepabeigtajiem ražojumiem tika samazināti par 16 427 latiem un gatavajiem ražojumiem – par 1 154 latiem. Uzkrājumi izejvielām un materiāliem tika palielināti par 37 759 latiem.

15. Pircēju un pasūtītāju parādi

	31.12.2007.		31.12.2006.	
	LVL	EUR	LVL	EUR
Pircēju un pasūtītāju parādi	5 151 571	7 330 026	4 926 870	7 010 304
Uzkrājumi nedrošiem parādiem	(17 576)	(25 008)	(70 036)	(99 652)
KOPĀ:	5 133 995	7 305 016	4 856 834	6 910 652

13. Pircēju un pasūtītāju parādi (turpinājums)

Par pircēju un pasūtītāju parādiem procenti aprēķināti netiek, un debitoru parādu vidējais apmaksas termiņš ārvalstu uzņēmumiem ir 115 dienas, vietējiem uzņēmumiem – 58 dienas.

2007. gadā Koncerns norakstīja daļu pircēju un pasūtītāju parādus, kuriem iepriekš bija izveidoti uzkrājumi, jo šie parādi tika atzīti par neatgūstamiem. Pārskata periodā tika izveidoti papildu uzkrājumi nedrošiem pircēju un pasūtītāju parādiem 9 052 latu apmērā.

Pircēju un pasūtītāju parādi nav nodrošināti ne ar kādām ķīlām.

Izmaiņas uzkrājumos debitoru parādu vērtības samazinājumam ir atspoguļotas šādi:

	Individuālais novērtējums		Kolektīvais novērtējums		Kopā	
	LVL	EUR	LVL	EUR	LVL	EUR
Atlikums 2006. gada 1. janvārī	71 737	102 073	-	-	71 737	102 073
Izmaiņas gada laikā	-	-	-	-	-	-
Reversētas neizmantotās summas	(1 701)	(2 420)	-	-	(1 701)	(2 420)
Atlikums 2006. gada 31. decembrī	70 036	99 652	-	-	70 036	99 652
Izmaiņas gada laikā	9 052	12 880	-	-	9 052	12 880
Reversētas neizmantotās summas	(61 512)	(87 524)	-	-	(61 512)	(87 524)
Atlikums 2007. gada 31. decembrī	17 576	25 008	-	-	17 576	25 008

Visi uzkrājumi ir izveidoti, novērtējot katru debitoru parādu atsevišķi. Nav veikti nekādi kolektīvie novērtējumi.

Pircēju un pasūtītāju parādi, kuru termiņš 2007. gada 31. decembrī bija nokavēts, bet kuru vērtības samazinājums netika atzīts, var tikt atspoguļoti šādi:

	Kopa	Termiņš nav nokavēts, vērtības samazinājums nav atzīts					Termiņš nokavēts, bet vērtības samazinājums nav atzīts				
		< 30 dienas	31-60 dienas	61-90 dienas	91-120 dienas	> 120 dienas	< 30 dienas	31-60 dienas	61-90 dienas	91-120 dienas	> 120 dienas
2006	LVL	4 856 834	4 163 314	469 367	115 914	22 415	12 406	73 418			
2007	LVL	5 133 995	4 385 059	256 510	23 197	167 671	152 817	148 741			
2006	EUR	6 910 652	5 923 862	667 849	164 931	31 894	17 652	104 464			
2007	EUR	7 305 017	6 239 377	364 981	33 006	238 574	217 439	211 639			

Lielākā daļa pircēju un pasūtītāju parādu, kuru termiņš nokavēts par vairāk nekā 90 dienām, saistīti ar produkcijas pārdošanu Krievijas Federācijas Medikamentu iegādes programmas ietvaros. Neraugoties uz to, ka maksājumi nav veikti laikus, nav nekādu šaubu, ka minētie parādi tiks atmaksāti, jo to atmaksu ir garantējusi Krievijas valdība.

16. Radniecīgo uzņēmumu parādi

Uzņēmums	31.12.07		31.12.06	
	LVL	EUR	LVL	EUR
SIA "Carbochem"	177 000	251 848	-	-
SIA "Olmafarm"	29 950	42 614	2 219 299	3 157 778
SIA "Olfa Pres"	1 452	2 066	-	-
SIA "Vega MS"	1 416	2 015	-	-
Stimfarm Ltd.	-	-	25 890	36 838
SIA "Aroma"	-	-	9 000	12 806
Uzkrājumi nedrošiem parādiem	-	-	(28 643)	(40 755)
KOPA:	209 818	298 543	2 225 546	3 166 667

* SIA „Olmafarm” parāda atlikums 2006. gada 31. decembrī tika pilnībā samaksāts 2007. gadā.

16. Radniecīgo uzņēmumu parādi (turpinājums)

Radniecīgo uzņēmumu parādi, kuru termiņš 2007. gada 31. decembrī bija nokavēts, bet kuru vērtības samazinājums netika atzīts, var tikt atspoguļoti šādi:

	Kopa	Termiņš nav nokavēts, vērtības samazinājums nav atzīts	Termiņš nokavēts, bet vērtības samazinājums nav atzīts					
			< 30 dienas	31-60 dienas	61-90 dienas	91-120 dienas	> 120 dienas	
2006	LVL	2 225 546	75 183	-	-	1 719 053	-	431 310
2007	LVL	209 818	208 331	1 487	-	-	-	-
2006	EUR	3 166 666	106 976	-	-	2 445 991	-	613 699
2007	EUR	298 544	296 428	2 116	-	-	-	-

Izmaiņas uzkrājumos debitoru parādu vērtības samazinājumam ir atspoguļotas šādi:

	Individuālais novērtējums		Kolektīvais novērtējums		Kopā	
	LVL	EUR	LVL	EUR	LVL	EUR
Atlikums 2006. gada 1. janvārī	28 643	40 755	-	-	28 643	40 755
Izmaiņas gada laikā	-	-	-	-	-	-
Reversētas neizmantošanas summas	-	-	-	-	-	-
Atlikums 2006. gada 31. decembrī	28 643	40 755	-	-	28 643	40 755
Izmaiņas gada laikā	-	-	-	-	-	-
Reversētas neizmantošanas summas	(28 643)	(40 755)	-	-	(28 643)	(40 755)
Atlikums 2007. gada 31. decembrī	-	-	-	-	-	-

Visi uzkrājumi ir izveidoti, novērtējot katru debitoru parādu atsevišķi. Nav veikti nekādi kolektīvie novērtējumi.

Radniecīgo uzņēmumu parādi nav nodrošināti ne ar kādām ķīlām.

17. Citi debitori

	31.12.2007.		31.12.2006.	
	LVL	EUR	LVL	EUR
No valsts budžeta atgūstamais PVN (skatīt arī pielikuma 24. piezīmi)	164 731	234 391	62 648	89 140
Maksājumi tiesu izpildītājam*	104 187	148 245	-	-
Pārstāvniecības izmaksas	34 484	49 067	27 673	39 375
Pārējie debitori	12 478	17 755	17 065	24 281
Atliktais pievienotās vērtības nodoklis	-	-	13 476	19 175
Nekustama īpašuma nodoklis	-	-	11	16
Uzkrājumi pārējiem debitoriem	-	-	(3 639)	(5 178)
KOPA:	315 880	449 458	117 234	166 809

Citi debitori neietver nekādas summas, kuru atmaksas termiņš ir nokavēts. Šie debitori tiek atmaksāti vidēji viena mēneša laikā.

* 2007. gada janvārī Koncerna mātes uzņēmums izpildīja Latvijas Republikas Augstākās tiesas Civillietu departamenta nolēmumu lietā *I. Maligna pret AS „Olainfarm”* un iemaksāja tiesu izpildītāja kontā 104 187 latus. AS „Olainfarm” kasācijas sūdzību Augstākās tiesas Senāts izskatīja 2007. gada 28. martā un atcēla Latvijas Republikas Augstākās tiesas Civillietu departamenta nolēmumu. Līdz ar to Koncerna mātes uzņēmums reversēja iepriekš iegrāmatotās izmaksas un iegrāmatoja prasību pret tiesu izpildītāju iepriekš iemaksātās summas apmērā.

18. Īstermiņa aizdevumi vadībai

	31.12.07		31.12.06	
	LVL	EUR	LVL	EUR
Valērijs Maligins (valdes priekšsēdētājs) *	121 760	173 249	425 024	604 755
Salvis Lapiņš	20 000	28 457	10 000	14 229
Inga Liščika	-	-	88 868	126447.7721
Citi aizdevumi	2 376	3 381	3 663	5 212
KOPĀ:	144 136	205 087	527 555	750 643

Īstermiņa aizdevumos vadībai ietilpst izsniegtie aizdevumi un uzkrātie procenti. Šo aizdevumu vidējā procentu likme ir 5 % gadā.

2007. gadā Inga Liščika pilnībā atmaksāja aizdevumu, kura atlikums 2006. gada 31. decembrī bija 88 868 latu.

Aizdevums Valērijam Maliginam nodrošināts ar viņa personisko garantijas vēstuli.

* Aizdevuma atlikusī summa 2006. gada 31. decembrī 425 024 latu apmērā tika pilnībā atmaksāta 2007. gadā. 2007. gadā tika piešķirts jauns aizdevums, kura atlikusī summa 2007. gada 31. decembrī bija 121 760 latu (ieskaitot uzkrātos procentus).

19. Nākamo periodu izmaksas

Error! Objects cannot be created from editing field codes.

20. Nauda un īstermiņa noguldījumi

	31.12.2007.		31.12.2006.	
	LVL	EUR	LVL	EUR
Nauda bankās un kasē	78 604	111 843	85 747	122 007
Īstermiņa noguldījumi	1 000 000	1 422 872	0	0
KOPĀ:	1 078 604	1 534 715	85 747	122 007

Naudas līdzekļu sadalījums pa valūtām:	31.12.2007.		31.12.2006.	
	Valūtā	Ls	Valūtā	Ls
RUR	702 487	13 839	798 535	16 210
Ls		1 018 857	-	12 321
EUR	50 925	35 790	81 029	56 947
USD	20 805	10 118	501	269
KOPĀ:		1 078 604		85 747

Par naudu bankā tiek aprēķināti procenti ar vidējo procentu likmi 0, 25%, pamatojoties uz bankas konta apkalpošanas līgumu.

Noguldījuma termiņš ir 2008. gada 28. janvāris. Šim noguldījumam tiek piemērota 6% likme.

21. Akciju kapitāls

Koncerna Mātes uzņēmuma akciju kapitāls ir 14 085 078 latu (2006. gadā: 13 209 055 latu), un to veido 14 085 078 akcijas (2006. gadā: 13 209 055 akcijas). Vienas akcijas nominālvērtība ir 1 lats.

Visas 14 085 078 akcijas ir dematerializētas balsstiesīgas parastās uzrādītāja akcijas, kas atrodas publiskā apgrozībā.

Kārtējā akcionāru sapulcē 2007. gada 13. aprīlī tika pieņemts lēmums par pamatkapitāla palielināšanu, emitējot 4 miljonus dematerializēto balsstiesīgo uzrādītāja akciju. Parakstīšanās uz jaunās emisijas akcijām noslēdzās 2007. gada 12. jūnijā. Parakstīšanās uz jaunās emisijas akcijām tika veikta tikai daļēji – saņemti un apmaksāti pieteikumi par parakstīšanos uz 876 023 akcijām. Līdz ar to akciju kapitāls tika palielināts par 876 023 latiem.

22. Aizņēmumi no kredītiestādēm

			Spēkā esošā procentu likme (%)	Atmaksas termiņš	31.12.2007. LVL	31.12.2007. EUR	31.12.2006. LVL	31.12.2006. EUR
Ilgtermiņa :								
Aizņēmums no a/s "SEB Unibanka" (1)	6 950 000	EUR	EUR LIBOR (3 mēn.)+1,3%	08.12.2011.*	2 658 231	3 782 322	3 198 888	4 551 607
Aizņēmums no a/s "SEB Unibanka" (2)	4 000 000	EUR	EUR LIBOR (3 mēn.)+1,3%	23.05.2013.	2 098 513	2 985 915	2 069 838	2 945 114
Aizņēmums no a/s "SEB Unibanka" (3)	2 000 000	EUR	EUR LIBOR (3 mēn.)+1,3%	10.10.2012.	530 676	755 084	-	-
KOPĀ:					5 287 420	7 523 321	5 268 726	7 496 722
Īstermiņa:								
Aizņēmums no a/s "SEB Unibanka" (1)	6 950 000	EUR	EUR LIBOR (3 mēn.)+1,3%	08.12.2011.	540 657	769 286	542 706	772 201
Aizņēmums no a/s "SEB Unibanka" (2)	4 000 000	EUR	EUR LIBOR (3 mēn.)+1,3%	23.05.2013.	475 135	676 056	237 568	338 028
Aizņēmums no a/s "SEB Unibanka" (3)	2 000 000	EUR	EUR LIBOR (3 mēn.)+1,3%	10.10.2012.	137 805	196 078	-	-
Kredītlīnija no a/s "SEB Unibanka" (4)	200 000	LVL	LVL Unibor (3 mēn.)+1,3%	05.12.2007.	-	-	192 345	273 682
Kredītlīnija no a/s "SEB Unibanka" (5)	2 000 000	EUR		05.12.2008.	1 396 112	1 986 489	-	-
Kredītlīnija no a/s "SEB Unibanka" (6)	500 000	USD	USD LIBOR (3 mēn.)+1,3%	05.12.2007.	-	-	268 000	381 330
Overdrafts "Baltfarm" (7)	1 000 000	RUB	22%	30.06.2007.	-	-	17 086	24 311
KOPĀ:					2 549 709	3 627 909	1 257 705	1 789 552

Procenti parasti tiek maksāti reizi ceturksnī.

* 2007. gada 11. oktobrī Koncerna Mātes uzņēmums noslēdza jaunu 2 000 000 eiro ilgtermiņa aizdevuma līgumu sakarā ar ražošanas telpu rekonstrukciju. Aizdevuma pamatsumma jāizmanto līdz 2008. gada 11. augustam. 2007. gada 31. decembrī aizdevuma izmantotā summa bija 668 481 lats.

2003. gadā Koncerna mātes uzņēmums bija noslēdzis vairākus kredītlīnijas līgumus ar AS „SEB Latvijas Unibanka” ar atmaksas termiņu līdz 2005. gada 5. decembrim. 2005. un 2006. gadā minētie kredītlīniju līgumi tika pagarināti līdz attiecīgi 2006. un 2007. gada 5. decembrim. Pārskata gadā 2 no minētajām kredītlīnijām tika pilnībā atmaksātas, bet atlikušās kredītlīnijas atmaksas termiņš tika pagarināts līdz 2008. gada 5. decembrim, saglabājot tos pašus līguma nosacījumus.

2007. gada 31. decembrī visi Koncerna mātes uzņēmuma pamatlīdzekļi un apgrozāmie līdzekļi bija iekļāti kā nodrošinājums saņemtajiem aizdevumiem un kredītlīnijām (skatīt pielikuma 12. piezīmi). Ķīlas līgumi ir reģistrēti Komerčķīlu reģistrā. Papildus tam Koncerna mātes uzņēmuma lielākie akcionāri garantējuši aizdevuma atmaksu ar tiem piederošajām Koncerna mātes uzņēmuma akcijām. Bez tam Koncerna mātes uzņēmuma valdes priekšsēdētājs bija iekļājis visas viņam piederošas SIA „Olmafarm” daļas.

23. Citi aizdevumi

	31.12.2007.		31.12.2007.		31.12.2006.		31.12.2006.	
	LVL	LVL	EUR	EUR	LVL	LVL	EUR	EUR
	Ilgtermiņa	Īstermiņa	Ilgtermiņa	Īstermiņa	Ilgtermiņa	Īstermiņa	Ilgtermiņa	Īstermiņa
Finanšu līzings saistības pret SIA "Hanza Līzings", Ls	-	-	-	-	-	-	-	-
Finanšu līzings saistības pret SIA "Hanza Līzings", EUR	6 724	15 562	9 567	22 143	22 286	14 783	31 710	21 035
Finanšu līzings saistības pret SIA "Unilīzings", LVL	1 842	1 877	2 621	2 671	3 719	1 750	5 292	2 490
Finanšu līzings saistības pret SIA "Unilīzings", EUR	305 496	195 206	434 682	277 753	354 615	173 272	504 572	246 544
Finanšu līzings saistības pret SIA "Parex Līzings", EUR	4 358	12 570	6 201	17 885	-	-	-	-
Citi aizņēmumi	-	-	-	-	-	15 000	-	21 343
KOPĀ:	318 420	225 215	453 071	320 452	380 620	204 806	541 573	291 413

Procentu likme saskaņā ar finanšu nomas līgumiem ir robežās no 6.437% līdz 14.52%. Procenti parasti tiek maksāti reizi ceturksnī. Finanšu nomas ietvaros iegādāto pamatlīdzekļu bilances vērtība atspoguļota pielikuma 12. piezīmē.

Minimālo nomas maksājumu nākotnes vērtība iepriekš minētajām finanšu nomas saistībām var tikt atspoguļota šādi:

	31.12.2007.		31.12.2007.		31.12.2006.		31.12.2006.	
	Pašreizējā		Pašreizējā		Pašreizējā		Pašreizējā	
	Minimālie maksājumi	maksājumu vērtība	Minimālie maksājumi	maksājumu vērtība	Minimālie maksājumi	maksājumu vērtība	Minimālie maksājumi	maksājumu vērtība
	LVL	LVL	EUR	EUR	LVL	LVL	EUR	EUR
Gada laikā	243 715	225 215	346 775	320 452	234 210	189 806	333 251	270 070
Pēc viena gada, bet ne ilgāk kā piecus gadus	340 880	318 420	485 029	453 071	417 243	380 620	593 683	541 573
Kopā minimālie nomas maksājumi	584 595	543 635	831 804	773 523	651 453	570 426	926 934	811 643
Atskaitot finanšu izmaksas	(40 960)	-	(58 281)	-	(81 027)	-	(115 291)	-
Minimālo nomas maksājumu pašreizējā vērtība	543 635	543 635	773 523	773 523	570 426	570 426	811 643	811 643

24. Nodokļi un sociālās apdrošināšanas obligātās iemaksas

	31.12.2007	31.12.2007	31.12.2006	31.12.2006
	LVL	EUR	LVL	EUR
Iedzīvotāju ienākuma nodoklis	(554 671)	(789 226)	(631 732)	(898 874)
Sociālās apdrošināšanas obligātās iemaksas	(566 681)	(806 315)	(530 959)	(755 487)
Nekustamā īpašuma nodoklis - ēkas	(61 755)	(87 870)	(87 163)	(124 022)
Uzņēmuma ienākuma nodoklis	(75 636)	(107 621)	5 107	7 267
Pievienotās vērtības nodoklis	(38 896)	(55 345)	-	-
Dabas resursa nodoklis	(3 692)	(5 253)	(4 250)	(6 047)
Pievienotās vērtības nodoklis	164 731	234 391	62 648	89 140
KOPA:	(1 136 600)	(1 617 236)	(1 186 349)	(1 688 023)
Kopā saistības:	(1 301 331)	(1 851 626)	(1 254 104)	(1 784 429)
Kopā aktīvi:	164 731	234 391	67 755	96 407

24. Nodokļi un sociālās apdrošināšanas obligātās iemaksas (turpinājums)

* Saskaņā ar Latvijas Republikas Ministru kabineta 2005. gada 25. februāra rīkojumu Nr. 127 Koncerna mātes uzņēmumam ir piešķirti nokavēto sociālās apdrošināšanas obligāto iemaksu, iedzīvotāju ienākuma nodokļa un īpašuma nodokļa maksājumu (kas izveidojušies līdz 2003. gada 1. novembrim) samaksas termiņu pagarinājumi, neapņēmot likumā „Par nodokļiem un nodevām” un attiecīgo nodokļu likumos noteikto kavējuma naudu.

Nodokļu saistības pēc to atmaksas termiņa 2007. gada 31. decembrī var tikt atspoguļotas šādi:

	31.12.2007.		31.12.2007.		31.12.2006.		31.12.2006.	
	LVL		EUR		LVL		EUR	
	Ilgtermiņa	Īstermiņa	Ilgtermiņa	Īstermiņa	Ilgtermiņa	Īstermiņa	Ilgtermiņa	Īstermiņa
Iedzīvotāju ienākuma nodoklis	312 978	241 693	445 328	343 899	417 304	214 428	593 770	305 104
Sociālās apdrošināšanas obligātās iemaksas	233 512	333 170	332 258	474 058	311 349	219 610	443 010	312 477
Nekustamā īpašuma nodoklis	45 981	15 774	65 424	22 444	61 306	25 857	87 231	36 791
Uzņēmuma ienākuma nodoklis	-	75 636	-	107 620	-	-	-	-
Pievienotās vērtības nodoklis	-	38 896	-	55 344	-	-	-	-
Dabas resursa nodoklis	-	3 692	-	5 253	-	4 250	-	6 047
KOPA:	592 471	708 861	843 009	1 008 618	789 959	464 145	1 124 010	660 419

2005. gadā tika dzēsta iepriekš aprēķinātā nokavējuma nauda 560 160 latu apmērā. Šo summu veidoja kavējuma nauda par sociālās apdrošināšanas obligāto iemaksu, iedzīvotāju ienākuma nodokļa un īpašuma nodokļa parādiem attiecīgi 191 688 latu, 298 330 latu un 70 142 latu apmērā. Kavējuma naudas aprēķināšana tiks atjaunota, ja Koncerna mātes uzņēmums neievēros pamatparāda atmaksas grafiku, saskaņā ar kuru pirmā atmaksa jāsamaksā ar 2006. gada janvāri un pēdējie maksājumi veicami 2011. gada decembrī. 2007. gada 31. decembrī uzkrājumus paredzamajai iepriekš minēto nodokļu nokavējuma naudai tika samazināts par 19 945 latiem, jo attiecīgā nokavējuma nauda tika iemaksāta valsts budžetā.

Kavēto nodokļu maksājumu (kas izveidojušies līdz 2003. gada 1. novembrim) pamatsummas atmaksas grafiks:

Gads	Summa
2008	197 490
2009	197 490
2010	197 490
2011	197 491
Kopā	789 961

25. Uzkrātās saistības

	31.12.2007.		31.12.2006.	
	LVL	EUR	LVL	EUR
Uzkrājumi neizmantojamiem atvaļinājumiem	402 500	572 705	354 552	504 482
Uzkrājumi nodokļu soda naudai	80 442	114 459	100 387	142 838
Pārējās uzkrātās saistības	231 771	329 780	11 455	16 299
KOPA:	714 713	1 016 944	466 394	663 619

26. Maksājumi piegādātājiem un darbuizņēmējiem

	31.12.2007.		31.12.2006.	
	LVL	EUR	LVL	EUR
Parādi piegādātājiem un darbuizņēmējiem	1 173 646	1 669 946	1 685 846	2 398 743
Atlīdzība par darbu	395 360	562 547	410 936	584 709
Pārējie īstermiņa kreditori	-	-	26 843	38 194
KOPA:	1 569 006	2 232 492	2 123 625	3 021 646

Iepriekš minēto saistību nosacījumi:

- par parādiem piegādātājiem un darbuizņēmējiem procenti aprēķināti netiek, un kreditoru parādu apmaksas termiņš parasti ir 67 dienas;
- par neizmaksātajām algām procenti aprēķināti netiek, un to vidējais maksāšanas termiņš ir viens mēnesis;
- par pārējiem īstermiņa kreditoru parādiem procenti aprēķināti netiek, un to vidējais atmaksas termiņš ir viens mēnesis.

27. Finanšu un iespējamās saistības**Par nodokļiem aprēķinātā kavējuma nauda**

Kavējuma naudas aprēķināšana tiks atjaunota, ja Koncerna mātes uzņēmums neievēros nodokļu pamatparāda atmaksas grafiku, saskaņā ar kuru pirmā atmaksā jāsāk ar 2006. gada janvāri un pēdējie maksājumi veicami 2011. gada decembrī (skatīta arī pielikuma 24. piezīmi).

Operatīvā noma

Koncerns ir noslēdzis komerciālās nomas līgumus par transporta līdzekļu iegādi. Šo nomas līgumu vidējais termiņš ir 3 – 5 gadi, un tos nevar atjaunot.

Nākotnes minimālos nomas maksājumus saskaņā ar neatsaucamajiem operatīvās nomas līgumiem 2007. gada 31. decembrī var atspoguļot šādi:

	31.12.2007.		31.12.2006.	
	LVL	EUR	LVL	EUR
Maksājami 1 gada laikā	16 959	24 130	4 951	7 044
Maksājami 1-5 gadu laikā	32 392	46 090	9 902	14 089
KOPA:	49 351	70 220	14 853	21 133

Saistības attiecībā uz kapitālieguldījumiem

2007. gada 31. decembrī Koncernam nav saistību attiecībā uz kapitālieguldījumiem.

28. Darījumi ar saistītajām personām

Saistītā persona	Pakalpojumu veids		leņģēmumi no	leņģēmumi no	Maksājumi	Maksājumi	Saistīto	Saistīto	Parādi	Parādi
			saistītajām personām, LVL	saistītajām personām, EUR	saistītajām personām, LVL	saistītajām personām, EUR	personu parādi, LVL	personu parādi, EUR	saistītajām personām, LVL	saistītajām personām, EUR
SIA Olmafarm	Aizdevums un Gatavās produkcijas pārdošana	31.12.2006.	49 322	70 179	1 719 331	2 446 388	2 219 300	3 157 779	-	-
		31.12.2007.	2 192 885	3 120 194	3 535	5 029	29 950	42 615	-	-
Stimfarm Ltd.	Gatavās produkcijas un ķīmijas pārdošana	31.12.2006.	2 753	3 917	-	-	25 890	36 838	-	-
		31.12.2007.	26 180	37 250	290	412	0	0	-	-
V. Maligins("Olmafarm") dalībnieks	Aizdevums	31.12.2006.	76 551	108 922	153 358	218 209	425 024	604 755	-	-
		31.12.2007.	451 128	641 898	146 715	208 756	120 610	171 613	-	-
I. Liščika (valdes locekle)	Aizdevums	31.12.2006.	-	-	-	-	88 868	126 448	-	-
		31.12.2007.	105 032	149 447	16 164	23 000	-	-	-	-
S. Lapiņš, finanšu direktor vietnieks	Aizdevums	31.12.2006.	-	-	10 000	14 229	10 000	14 229	-	-
		31.12.2007.	-	-	10 000	14 229	20 000	28 457	-	-
SIA "Carbochem" (V.Maligina daļa 50%)	Starptautība ķīmisko produktu pārdošanā	31.12.2006.	8 992	12 794	59 363	84 466	-	-	12 280	17 473
		31.12.2007.	16 359	23 277	186 673	265 612	158 033	224 861	-	-
SIA "Remeks"(V.Maligina daļa 33%)	Celtniecības pakalpojumi	31.12.2006.	22 379	31 842	21 046	29 946	-	-	1 333	1 896
		31.12.2007.	402 677	572 958	404 010	574 854	-	-	-	-
SIA "Ofa Press"(V.Maligina daļa 45%)	Tipogrāfijas pakalpojumi	31.12.2006.	592 243	842 686	556 221	791 431	-	-	220 419	313 629
		31.12.2007.	540 902	769 635	678 154	964 926	-	-	83 168	118 337
SIA "Vega MS"(SIA "Aroma"daļa 60% ,V.Maligina daļaSIA "Aroma"100%)	Apsardzes pakalpojumi, logu ražošana	31.12.2006.	82 024	116 710	82 024	116 710	-	-	-	-
		31.12.2007.	101 184	143 972	101 184	143 972	-	-	-	-
Citi		31.12.2006.	-	-	-	-	-	-	-	-
		31.12.2007.	-	-	2 376	3 381	2 376	3 381	-	-
KOPĀ:		31.12.06	834 264	1 187 051	2 591 343	3 687 149	2 759 082	3 925 820	234 032	332 998
KOPĀ:		31.12.07	3 836 347	5 458 630	1 536 724	2 186 561	308 594	439 089	83 168	118 337

* Koncerna mātes uzņēmuma lielākais akcionārs ir SIA „Olmafarm” (49,51 %). SIA „Olmafarm” vienīgais dalībnieks ir Valērijs Maligins.

Otrais lielākais Koncerna mātes uzņēmuma akcionārs ir Juris Savickis (31.23%).

** Skatīt arī pielikuma 18. piezīmi

28. Darījumi ar saistītajām personām (turpinājums)**Darījumiem ar saistītajām personām piemērojamie noteikumi un nosacījumi**

Nenokārtotās saistības gada beigās nav nekādā veidā nodrošinātas, un procenti par tām netiek aprēķināti (izņemot aizdevumus Valērijam Malignam), un norēķini tiek veikti naudā (izņemot aizdevumu Valērijam Malignam). Ne par kādiem saistīto personu parādiem nav sniegtas vai saņemtas nekādas garantijas. 2007. gadā Koncerns nav atzinis nekādus saistīto personu parādu vērtības samazinājumus. Šāds novērtējums tiek veikts katru finanšu gadu, izvērtējot saistītās personas finanšu stāvokli un tirgu, kurā tā darbojas.

29. Informācijas atspoguļošana par segmentiem

Pārvaldības nolūkā Koncerns sadalīts struktūrvienībās, pamatojoties uz tā ražotajiem produktiem. Šajā finanšu pārskatā sniegta informācija par diviem Koncerna saimnieciskās darbības segmentiem.

Gatavo zāļu formu segments ietver tabletes, kapsulas, ampulas un pulverus iepakojumā, proti, produktus, kas gatavi gala lietotāju lietošanai.

Tādu ķīmisko produktu un substanču segments, kas tiek pārdotas Koncerna klientiem, kuri no tām tālākās apstrādes procesā izgatavo gatavās zāļu formas. Abu segmentu ražošana ir nodalīta.

Segmentā „Ķīmiskā produkcija” Uzņēmums uzrādījis ieņēmumus no ķīmisko un farmaceitisko vielu pārdošanas tikai klientiem ārpus Uzņēmuma, Tomēr lielākā daļa ķīmisko vielu tiek izmantotas gatavo zāļu formu ražošanā pašā Uzņēmumā, un no tām gūtie ieņēmumi sedz izdevumus, kas ieguldīti ķīmisko produktu ražošanai nepieciešamajos pamatlīdzekļos. Uzņēmums neveic grāmatvedības uzskaiti katram segmentam atsevišķi.

LVL

	Gatavās zāļu formas		Ķīmiskā produkcija		Neattiecināts		Kopā	
	2007	2006	2007	2006	2007	2006	2007	2006
Apgrozījums								
Trešajām personām								
pārdotā produkcija	16 986 482	15 164 672	1 976 187	1 539 693	-	-	18 962 669	16 704 365
Kopā apgrozījums	16 986 482	15 164 672	1 976 187	1 539 693	-	-	18 962 669	16 704 365
Rezultāts								
Pārējie saimnieciskās								
darbības ieņēmumi	-	-	-	-	643 719	477 442	643 719	477 442
Materiālu izmaksas	(4 251 916)	(3 890 077)	(1 631 990)	(1 351 071)	-	-	(5 883 906)	(5 241 148)
Personāla izmaksas	(5 015 403)	(3 930 893)	(2 350 441)	(1 716 156)	(458 851)	(579 244)	(7 824 695)	(6 226 293)
Nolietojums/ amortizācija	(1202614)	(1 033 969)	(576 861)	(232 009)	(421 862)	(691 590)	(2201337)	(1 957 568)
Pārējās saimnieciskās								
darbības izmaksas	(3 185 557)	(2 184 676)	(1 525 193)	(999 519)	-	(82 495)	(4 710 750)	(3 266 690)
Finanšu izmaksas	-	-	-	-	(585 061)	(604 131)	(585 061)	(604 131)
Segmenta peļņa/ (zaudējumi)	942 529	4 775 514	367 952	(2 461 468)	(782 376)	(1 458 155)	528 105	855 891
Aktīvs								
Saimnieciskās darbības								
aktīvs	15 758 728	12 103 436	10 298 986	8 046 113	2 633 043	5 220 191	28 690 757	25 369 740
Saimnieciskās darbības								
saistības	7 576 554	7 733 695	3 663 340	3 317 799	1 262 339	881 023	12 502 233	11 932 517

29. Informācijas atspoguļošana par segmentiem

	Gatavās zāļu formas		Ķīmiskā produkcija		Neattiecināts		Kopā	
	2007	2006	2007	2006	2007	2006	2007	2006
Apgrozījums								
Trešajām personām								
pārdotā produkcija	24 169 586	21 577 384	2 811 861	2 190 786	-	-	26 981 447	23 768 170
Kopā apgrozījums	<u>24 169 586</u>	<u>21 577 384</u>	<u>2 811 861</u>	<u>2 190 786</u>	<u>-</u>	<u>-</u>	<u>26 981 447</u>	<u>23 768 170</u>
Rezultāts								
Pārējie saimnieciskās								
darbības ieņēmumi	-	-	-	-	915 930	679 339	915 930	679 339
Materiālu izmaksas	(6 049 931)	(5 535 081)	(2 322 113)	(1 922 401)	-	-	(8 372 044)	(7 457 482)
Personāla izmaksas	(7 136 276)	(5 593 157)	(3 344 376)	(2 441 870)	(652 886)	(824 190)	(11 133 538)	(8 859 217)
Nolietojums/ amortizācija	(1 711 166)	(1 471 205)	(820 799)	(330 119)	(600 256)	(984 044)	(3 132 220)	(2 785 368)
Pārējās saimnieciskās								
darbības izmaksas	(4 532 639)	(3 108 514)	(2 170 154)	(1 422 187)	-	(117 380)	(6 702 793)	(4 648 081)
Finanšu izmaksas	-	-	-	-	(832 467)	(859 601)	(832 467)	(859 601)
Segmenta peļņa/ (zaudējumi)	<u>1 341 098</u>	<u>6 794 944</u>	<u>523 549</u>	<u>(3 502 353)</u>	<u>(1 113 221)</u>	<u>(2 074 768)</u>	<u>751 426</u>	<u>1 217 823</u>
Aktīvs								
Saimnieciskās darbības								
aktīvs	<u>22 422 650</u>	<u>17 221 638</u>	<u>14 654 137</u>	<u>11 448 587</u>	<u>3 746 483</u>	<u>7 427 663</u>	<u>40 823 269</u>	<u>36 097 888</u>
Saimnieciskās darbības								
saistības	<u>10 780 465</u>	<u>11 004 057</u>	<u>5 212 463</u>	<u>4 720 803</u>	<u>1 796 147</u>	<u>1 253 583</u>	<u>17 789 075</u>	<u>16 978 442</u>

30. Finanšu risku pārvaldība

Koncerna nozīmīgākie finanšu instrumenti ir aizņēmumi no kredītiestādēm un kredītīnijas, finanšu noma un parādi piegādātājiem un darbuzņēmējiem. Šo finanšu instrumentu galvenais uzdevums ir nodrošināt Koncerna saimnieciskās darbības finansējumu. Koncerns saskaras arī ar vairākiem citiem finanšu instrumentiem, piemēram, pircēju un pasūtītāju parādiem, naudu un īstermiņa noguldījumiem, kas izriet tieši no tā saimnieciskās darbības. Koncerns arī izsniedz īstermiņa aizdevumus dalībniekiem un vadībai.

Finanšu riski

Galvenie finanšu riski, kas saistīti ar Koncerna finanšu instrumentiem, ir valūtas risks, procentu likmju risks, likviditātes risks un kredītrisks.

Valūtas risks

Ārvalstu valūtas riskam pakļautajos Koncerna finanšu aktīvos un saistībās ietilpst nauda, pircēju un pasūtītāju parādi, parādi piegādātājiem un darbuzņēmējiem, kā arī īstermiņa un ilgtermiņa aizņēmumi un aizdevumi. Uzņēmums galvenokārt ir pakļauts ārvalstu valūtas riskam saistībā ar ASV dolāru.

30. Finanšu risku pārvaldība (turpinājums)**Finanšu riski (turpinājums)****Valūtas risks (turpinājums)**

Koncerna valūtas risks 2007. gada 31. decembrī var tikt atspoguļots šādi ws:

		Ls	USD	EUR	Citas	Kopā Ls
Pircēju un pasūtītāju parādi	2007	516 418	103 930	4 158 658	354 989	5 133 995
	2006	670 666	51 116	3 654 187	480 865	4 856 834
Radniecīgo uzņēmumu parādi	2007	182 846	26 972	-	-	209 818
	2006	1 767 120	458 426	-	-	2 225 546
Citi debitori	2007	281 396	-	34 484	-	315 880
	2006	92 448	900	27 673	1 320	122 341
Īstermiņa aizdevumi vadībai	2007	28 627	113 133	-	2 376	144 136
	2006	15 693	427 928	83 934	-	527 555
Nākamo periodu izmaksas	2007	21 790	-	10 202	2 827	34 819
	2006	54 933	106	15 612	3 334	73 985
Nauda	2007	1 018 857	10 118	35 790	13 839	1 078 604
	2006	12 322	268	56 947	16 210	85 747
Kopā finanšu aktīvi, Ls	2007	1 978 321	254 153	4 239 134	374 031	6 845 639
	2006	2 613 182	938 744	3 838 353	501 729	7 892 008
Aizņēmumi no kredītiestādēm	2007	1 396 112	-	6 441 017	-	7 837 129
	2006	194 395	268 000	6 046 950	17 086	6 526 431
Citi aizdevumi	2007	3 719	-	539 916	-	543 635
	2006	20 469	-	564 957	-	585 426
Maksājамie nodokļi	2007	1 307 868	-	-	-	1 307 868
	2006	1 241 760	-	-	12 344	1 254 104
No klientiem saņemtie avansa maksājumi	2007	76 564	26 923	9 935	295	113 717
	2006	481 885	-	-	289	482 174
Parādi piegādātājiem un darbuzņēmējiem un pārējie īstermiņa kreditori	2007	1 124 355	138 618	233 051	72 982	1 569 006
	2006	1 410 371	328 411	297 143	87 700	2 123 625
Parādi radniecīgajiem uzņēmumiem	2007	102 156	-	-	-	102 156
	2006	235 680	-	-	-	235 680
Uzkrātās saistības	2007	714 713	-	-	-	714 713
	2006	466 394	-	-	-	466 394
Kopā finanšu saistības, Ls	2007	4 725 487	165 541	7 223 919	73 277	12 188 224
	2006	4 050 954	596 411	6 909 050	117 419	11 673 834
Neto, Ls	2007	(2 747 166)	88 612	(2 984 785)	300 754	-
	2006	(1 437 772)	342 333	(3 070 697)	384 310	-

Ievērojama daļa Koncerna ieņēmumu ir latos un eiro, bet lielākā daļa izmaksu ir latos.

Koncernam nav oficiāli apstiprinātas politikas valūtas riska pārvaldībai.

Kopš 2005. gada 1. janvāra Latvijas Banka ir noteikusi fiksētu oficiālo lata kursu pret eiro, t.i. 0.702804. No šī brīža Latvijas Banka arī nodrošinās, ka tirgus kurss neatšķirsies no oficiāli noteiktā vairāk par 1%. Tādējādi Koncerna turpmākā peļņa vai zaudējumi no eiro kursa svārstībām nebūs nozīmīgi, kamēr Latvijas Banka saglabās iepriekš minēto fiksēto kursu.

USD/ Ls kursa kāpums vai kritums par mazāk nekā 10% procentpunktiem būtiski neietekmētu Koncerna mātes uzņēmuma peļņu.

Procentu likmju risks

Koncerns ir pakļauts procentu likmju riskam galvenokārt saistībā ar tā īstermiņa un ilgtermiņa aizņēmumiem. Koncerna aizņēmumu vidējā procentu likme atspoguļota pielikuma 22. un 23. piezīmē.

Koncernam nav procentu likmju riska pārvaldības politikas.

30. Finanšu risku pārvaldība (turpinājums)**Finanšu riski (turpinājums)****Procentu likmju risks (turpinājums)***Procentu likmju riska tabula*

Nākamajā tabulā atspoguļots Koncerna peļņas pirms nodokļiem (ietekmes uz aizņēmumiem ar mainīgu procentu likmi rezultātā) jutīgums pret pamatoti iespējamām procentu likmju izmaiņām, ja visi pārējie mainīgie lielumi nemainās. Koncerna pašu kapitāls netiek ietekmēts.

	2007		2006	
	Bāzes likmes pieaugums/samazinājums	Ietekme uz peļņu pirms nodokļiem (tūkst. Ls)	Bāzes likmes pieaugums/samazinājums	Ietekme uz peļņu pirms nodokļiem (tūkst. Ls)
Eiro - EURIBOR	+0.25%	(19.30)	+1.0%	(20.40)
	-1.0%	77.20	-0.05%	1.00
ASV dolārs - LIBOR	+0.25%	(0.52)	+0.25%	(2.80)
	-1.0%	2.10	-0.75%	0.14
Lats - RIGIBOR	+1.0%	(0.28)	+6.0%	(1.10)
	-3.0%	1.10	-0.75%	0.06

Likviditātes risks

Uzņēmums kontrolē savu likviditātes risku, nodrošinot atbilstošu finansējumu, izmantojot banku piešķirtās kredītlīnijas un aizdevumus, veicot parādu piegādātājiem atmaksas termiņu plānošanu, izstrādājot un analizējot nākotnes naudas plūsmas, ko veido gan esošie, gan plānotie aizdevumi, kā arī par šiem aizdevumiem maksājami procenti.

Nākamajā tabulā apkopoti Koncerna finanšu saistību atmaksas termiņi 2007. gada 31. decembrī, pamatojoties uz līgumā paredzētajiem nediskontētajiem maksājumiem.

	2007	Uz				Kopā	
		pieprasījumu	< 3 mēnešiem	3 - 12 mēneši	1 - 5 gadi		> 5 gadiem
Aizņēmumi, par kuriem tiek aprēķināti procenti (tūkst. Ls)		-	260	2 294	5 087	196	7 835
Finanšu nomas saistības (tūkst. Ls)		-	58	167	360	-	585
Parādi piegādātājiem un darbuzņēmējiem (tūkst. Ls)		-	1 303	290	69	-	1 662
Aizņēmumi, par kuriem tiek aprēķināti procenti (tūkst. EUR)		-	370	3 264	7 238	279	11 148
Finanšu nomas saistības (tūkst. EUR)		-	83	238	512	-	832
Parādi piegādātājiem un darbuzņēmējiem (tūkst. EUR)		-	1 854	413	98	-	2 365
	2006	Uz				Kopā	
		pieprasījumu	< 3 mēnešiem	3 - 12 mēneši	1 - 5 gadi	> 5 gadiem	
Aizņēmumi, par kuriem tiek aprēķināti procenti (tūkst. Ls)		-	256	985	4 018	1 251	6 509
Finanšu nomas saistības (tūkst. Ls)		-	55	163	433	-	651
Parādi piegādātājiem un darbuzņēmējiem (tūkst. Ls)		-	1 914	259	60	-	2 233
Aizņēmumi, par kuriem tiek aprēķināti procenti (tūkst. EUR)		-	364	1 402	5 717	1 780	9 261
Finanšu nomas saistības (tūkst. EUR)		-	78	232	616	-	926
Parādi piegādātājiem un darbuzņēmējiem (tūkst. EUR)		-	2 723	369	85	-	3 177

Kredītrisks

Koncerns ir pakļauts kredītriskam saistībā ar tā pircēju un pasūtītāju parādiem, izsniegtajiem aizdevumiem un naudu. Koncerns kontrolē savu kredītrisku, pastāvīgi izvērtējot klientu parādu atmaksas vēsturi un nosakot kredītēšanas nosacījumus katram klientam atsevišķi. Bez tam Koncerns nepārtraukti uzrauga debitoru parādu atlikumus, lai mazinātu neatgūstamo parādu rašanās iespēju.

Kapitāla pārvaldība

Galvenais Koncerna kapitāla pārvaldības uzdevums ir nodrošināt, ka tas saglabā augstu kredītreitingu un pienācīgu kapitāla pietiekamības rādītāju, lai atbalstītu uzņēmējdarbību un palielinātu akcionāru vērtību. Koncerns pārvalda savu kapitāla struktūru un koriģē to atbilstoši ekonomisko apstākļu izmaiņām.

Koncernam nav kapitāla pārvaldības politikas. Vadība mēdz kontrolēt kapitālu, izmantojot maksātspējas koeficientu, ko aprēķina, neto parādsaistības dalot ar kopējo kapitālu un pieskaitot neto parādsaistības. Neto parādsaistībās Koncerns iekļauj aizņēmumus un nomas saistības, par kuriem tiek aprēķināti procenti, parākus piegādātājiem un darbuuzņēmējiem un citus kreditoru parākus, atskaitot naudu un naudas ekvivalentus, izņemot pārtrauktās saimnieciskās darbības veidus. Kapitālā ietilpst pašu kapitāls, kas attiecināms uz mātes uzņēmuma pašu kapitāla turētājiem, atskaitot neto nerealizētās peļņas rezervi.

	2007		2006	
	(tūkst. Ls)	(tūkst. EUR)	(tūkst. Ls)	(tūkst. EUR)
Aizdevumi un aizņēmumi, par kuriem tiek maksāti procenti	8 381	11 925	7 097	10 098
Parādi piegādātājiem un darbuuzņēmējiem un citi kreditori	1 671	2 378	2 233	3 177
Atskaitot naudu un naudas ekvivalentus	(1 078)	(1 534)	(86)	(122)
Neto saistības	8 974	12 769	9 244	13 153
Pašu kapitāls	16 135	22 958	13 437	19 119
Kopējais kapitāls	25 108	35 725	22 681	32 272
SAISTĪBU IPATSVARA RADĪTAJS:	36%	51%	41%	58%

31. Finanšu instrumenti**Patiesā vērtība**

Nākamajā tabulā sniegts visu šajā finanšu pārskatā atspoguļoto Koncerna finanšu instrumentu salīdzinājums pēc to bilances un patiesās vērtības:

	Balances vērtība				Patiesā vērtība			
	2007 (tūkst. Ls)	2006 (tūkst. Ls)	2007 (tūkst. EUR)	2006 (tūkst. EUR)	2007 (tūkst. Ls)	2006 (tūkst. Ls)	2007 (tūkst. Ls)	2006 (tūkst. EUR)
<i>Finanšu aktīvi</i>								
Nauda	1 078	86	1 534	122	1 078	86	1 534	122
Pircēju un pasūtītāju parādi	5 134	4 857	7 305	6 911	5 134	4 857	7 305	6 911
Citi debitori	244	117	347	166	244	117	347	166
Radniecīgo uzņēmumu parādi	210	2 226	299	3 167	210	2 226	299	3 167
Īstermiņa aizdevumi vadībai	144	528	205	751	144	528	205	751
<i>Finanšu saistības</i>								
Aizņēmumi, par kuriem tiek aprēķināti procenti (mainīgā likme)	7 843	6 509	11 160	9 261	7 843	6 509	11 160	9 261
Finanšu nomas saistības	544	570	774	811	544	570	774	811

Aizņēmumu patiesā vērtība aprēķināta, diskontējot paredzētās nākotnes naudas plūsmas, izmantojot spēkā esošās procentu likmes.

32. Notikumi pēc bilances datuma

2008. gada janvārī pieņemts lēmums par Uzņēmuma meitas uzņēmuma OOO Baltfarm pārdošanu. Šī notikuma ietekmē nekādas korekcijas finanšu pārskatā nav veiktas.

2006. gada 3. novembrī LR Augstākās tiesas Civillietu tiesu palāta izskatīja I. Malignas apelācijas sūdzību par Rīgas apgabaltiesas 2005. gada 24. marta spriedumu, ar kuru tika noraidīta I. Malignas prasība pret a/s „Olainfarm” par parāda 99 820 latu apmērā piedziņu. Ar Augstākās tiesas Civillietu tiesu palātas spriedumu I. Malignas prasība tika apmierināta pilnā apmērā. A/s „Olainfarm” iesniedza kasācijas sūdzību par Augstākās tiesas Civillietu tiesu palātas spriedumu. Ar Augstākās tiesas Senāta rīcības sēdes 2007. gada 26. janvāra lēmumu kasācijas sūdzība tika pieņemta un nodota izskatīšanai Senāta sēdē kasācijas kārtībā, bet sprieduma izpilde lietā tika apturēta. Sakarā ar to, ka otrās instances spriedums bija stājies spēkā tā pasludināšanas brīdī un prasītāja uzsāka piedziņas darbības jau 2006. gada 15. novembrī, bet Senāta rīcības sēde notika tikai 2007. gada janvāra beigās, a/s „Olainfarm” bija spiesta izpildīt spriedumu. A/s „Olainfarm” ir izpildījusi tiesas spriedumu pilnā apmērā 2007. gada sākumā, ko apliecina zvērinātā tiesu izpildītāja 2007. gada 15. janvārī izsniegtais aprēķins Nr.18-797-2006/07. A/s „Olainfarm” iesniegtā kasācijas sūdzība tika izskatīta Augstākās tiesas Senāta sēdē 2007. gada 28. martā, kas atcēla Augstākās tiesas Civillietu tiesu palātas spriedumu. Atkārtota lietas izskatīšana notika 2008.gada 28.februārī, bet saīsinātais spriedums lietā tika pasludināts 13.martā. Izskatot lietu atkārtoti apelācijas instancē, tiesa ar savu spriedumu ir apmierinājusi Innas Malignas prasību un piedzinusi no a/s „Olainfarm” parādu Ls 102 014, neskatoties uz to, ka a/s „Olainfarm” ieguva no ASV un iesniedza tiesā jaunus pierādījumus par to, ka cesionārs kā juridiska persona joprojām ir reāli pastāvošs un nav izslēgts no uzņēmumu reģistra, tāpēc I.Malignai pastāv reāla iespēja piedzīt parādu no cesionāra saskaņā ar noslēgto cesijas līgumu. Pēc iepazīšanās ar pilno sprieduma tekstu, tā motīvu un lemjošo daļu, a/s „Olainfarm” apelācijas instances spriedumu pārsūdzēs kasācijas kārtībā.

Tā kā Ls 102 014 jau ir piedzīts no a/s „Olainfarm” pēc tam, kad lieta tika izskatīta apelācijas instancē pirmoreiz, līdzekļu rezervēšana sprieduma izpildei nav nepieciešama.

Laika posmā no pārskata gada pēdējas dienas līdz šī finanšu pārskata parakstīšanas datumam nav bijuši nekādi citi notikumi, kuru rezultātā šajā finanšu pārskatā būtu jāveic korekcijas vai kuri būtu jāpaskaidro šajā finanšu pārskatā.