

Til  
OMX Den Nordiske Børs København  
og pressen

30. april 2008

Fondsbørsmeddelelse  
Nr. 5, 2008

Kontaktpersoner:  
Lasse Nyby  
Adm. direktør  
Telefon 96 34 40 11

Ole Madsen  
Kommunikationsdirektør  
Telefon 96 34 40 10

# Kvartalsrapport 1. kvartal 2008 for Spar Nord Bank

Resultat før skat på 183 mio. kr. - forventninger til årets basisindtjening fastholdes

- Egenkapitalforrentning før skat på 18 pct. p.a.
- Vækst i nettorenteindtægter på 15 pct. til 313 mio. kr.
- Fald i nettogebyrindtægter på 20 pct. til 104 mio. kr.
- Kursreguleringer reduceret til 8 mio. kr.
- Omkostningsvækst på 11 pct.
- Positiv nettopåvirkning fra nedskrivninger på udlån mv. på 8 mio. kr.
- Samlet indtjening fra egenbeholdningen og ekstrabetaling vedrørende Totalkredit på 37 mio. kr.
- Udlånsvækst på 15 pct. og indlånsvækst på 26 pct.
- Forventningerne til årets basisindtjening fastholdes
- Moody's rating: C, A1, P-1 (uændret, outlook stable)

## Udviklingen i 1. kvartal 2008

- 13. kvartal i træk med nettokundetilgang
- Nettorenteindtægter 13 mio. kr. højere end 4. kvartal 2007
- Nettogebyrindtægter på niveau med 3. og 4. kvartal 2007
- Fortsat stærk kreditbonitet - 10. kvartal i træk med nettoindtægt på nedskrivninger på udlån mv.
- Forretningsvolumen på samme niveau som ultimo 2007
- Leasingaktiviteter udvikler sig fortsat meget tilfredsstillende
- Svagt stigende rentemarginal
- Udvidet rentespænd mellem danske realkreditobligationer og statsobligationer medfører markant lavere kursreguleringer og tab på beholdningsindtjeningen
- Forbedret overdækning i forhold til strategisk likviditetsmål

Spar Nord Bank A/S

Skelagervej 15  
Postboks 162  
9100 Aalborg

Reg. nr. 9380  
Telefon 96 34 40 00  
Telefax 96 34 45 60  
Swift spno dk 22

www.sparnord.dk  
sparnord@sparnord.dk

CVR-nr. 13 73 75 84

# Kvartalsrapport 1. kvartal 2008 for Spar Nord Bank

**Spar Nord Bank A/S**

Skelagervej 15

Postboks 162

9100 Aalborg

Reg. nr. 9380

Telefon 96 34 40 00

Telefax 96 34 45 60

Swift spno dk 22

[www.sparnord.dk](http://www.sparnord.dk)

[sparnord@sparnord.dk](mailto:sparnord@sparnord.dk)

CVR-nr. 13 73 75 84

## INDHOLDSFORTEGNELSE

Beretning.....	side 4
Hoved- og nøgletal.....	side 7
Ledelsens påtegning.....	side 9
Bestyrelsens og direktionens beholdning af Spar Nord aktier.....	side 10
Koncernoversigt.....	side 10
Resultatopgørelse.....	side 11
Balance.....	side 12
Egenkapitalopgørelse.....	side 13
Solvensoplysninger.....	side 14
Pengestrømsopgørelse.....	side 15
Noter.....	side 16
Noter uden henvisning.....	side 23

## BERETNING

Spar Nord realiserede i 1. kvartal 2008 et resultat før skat på 183 mio. kr. – 24 pct. lavere end i 1. kvartal 2007. Resultatet forrenter primo egenkapitalen, ekskl. udbytte, med 18 pct. p.a. Basisindtjeningen før tab og nedskrivninger realiseres på 138 mio. kr.

Trods svagere konjunkturer udvikler Spar Nords lokale banker samt leasingaktiviteterne i Finans Nord sig fortsat tilfredsstillende med vækst i kundeantal og forretningsvolumen. Kreditboniteten i udlånsporteføljen er fortsat stærk, og det har igen i 1. kvartal været muligt at nettoindtægtsføre på regnskabsposten nedskrivninger på udlån mv. Hertil kommer, at Spar Nord i marts kunne indtægtsføre en ekstrabetaling på 93 mio. kr. fra Nykredit vedrørende salget af Totalkredit.

Når kvartalsresultatet alligevel realiseres lavere end i samme periode i fjor, er det især en konsekvens af udviklingen på værdipapirområdet med faldende aktiekurser og udvidet rentespænd mellem danske realkredit- og statsobligationer. For Spar Nord har dette betydet et markant fald i kursreguleringer samt et utilfredsstillende, negativt resultat på beholdningsindtjeningen.

Selv om det realiserede resultat er lavere end forventet ved årets begyndelse, fastholdes forventningerne til årets samlede basisindtjening i niveauet 675-775 mio. kr.

### Fortsat vækst i nettorenteindtægter - nettogebyrindtægter på niveau med foregående kvartaler

Koncernens nettorenteindtægter realiseres i 1. kvartal 2008 på 313 mio. kr. – en fremgang på 15 pct. i forhold til 1. kvartal 2007. Fremgangen i nettorenteindtægter skyldes især, at udlånsvolumen er vokset 15 pct. (å/å). Hertil kommer en mindre udvidelse af rentemarginalen i 1. kvartal, som bl.a. kan forklares med renteforhøjelsen i januar.

Nettogebyrindtægter realiseres 20 pct. lavere end i 1. kvartal 2007 på 104 mio. kr. Sammenlignes gebyrindtægterne med de to foregående kvartaler, er der imidlertid tale om nogenlunde konstant niveau. Reduktionen i forhold til 1. kvartal 2007 er et resultat af lavere indtægter fra kapitalforvaltning og værdipapirhandel på i alt 33 mio. kr. I positiv retning trækker en fortsat vækst i lånesagsgebyrer samt øvrige gebyrer.

### Kursreguleringer ramt af uroen på obligationsmarkedet

Kursreguleringer realiseres i 1. kvartal på 8 mio. kr., hvilket er hele 86 pct. lavere end i samme periode i 2007. Der har i kvartalet været en tilfredsstillende indtjening fra kunders valuta- og renteforretninger, mens der særligt i marts har været tab forårsaget af udvidelsen af rentespændet mellem realkreditobligationer og statsobligationer. Spar Nord har som en del af sit likviditetsberedskab, en stor beholdning af danske realkreditobligationer, hvor renterisikoen er afdækket med swaps og futures på statsobligationer.

### Obligationsbeholdning fordelt på udstedertype (mio. kr.)

	1. kv. 2008
Statsobligationer	205
Realkreditobligationer	8.234
Finansielle udstedere	2.491
CDO	133
Kreditobligationer	172
<b>Obligationer</b>	<b>11.235</b>

### Obligationsbeholdning fordelt på rating (mio. kr.)

	1. kv. 2008
AAA	6.897
AA	3.494
A	627
BBB	65
Uden rating	152
<b>Obligationer</b>	<b>11.235</b>

### Vækst i øvrige indtægtsposter

Øvrige indtægter realiseres 20 pct. højere end i 1. kvartal 2007 på 20 mio. kr., mens resultat af kapitalandele i associerede og tilknyttede virksomheder er øget 11 pct. til 37 mio. kr.

### Omkostningsvækst på 11 pct.

Driftsomkostninger og afskrivninger realiseres i 1. kvartal på 343 mio. kr. – 11 pct. højere end i samme periode i fjor. Den væsentligste del af væksten kan henføres til øgede lønudgifter på grund af ekspansion og flere ansatte. Sammenlignet med 1. kvartal 2007 er der således 120 heltidsmedarbejdere flere i Spar Nord koncernen.

Ud over løn og lønafledte poster er der vækst i IT- og lokale-omkostningerne, mens omkostningerne til marketing er reduceret.

I 1. kvartal har Spar Nord lukket de lokale banker i Ingstrup og Øster Hornum og sammenlagt bankområderne Løgstør og Aars, Terndrup og Støvring samt Hjørring og Hirtshals.

Der er i 2008 endnu ikke truffet beslutning om etablering af nye lokale banker, men det er stadig ledelsens forventning, at der i løbet af året vil ske 1-2 nyetableringer udenfor Nordjylland.

Samlet forventes nu en omkostningsvækst for hele 2008 i niveauet 8-9 pct. mod 10 pct. ved årets begyndelse.

### Positiv nettopåvirkning fra nedskrivninger på udlån

For tiende kvartal i træk har det været muligt for Spar Nord at nettoindtægtsføre på nedskrivninger på udlån mv. Når den positive tendens fortsætter i 1. kvartal 2008 med en indtægt

på 8 mio. kr., skyldes det, at boniteten i bankens udlånsportefølje fortsat er stærk – ikke mindst som en konsekvens af, at bankens udlånsvækst især er sket i de bedst ratede kundesegmenter. Hertil kommer, at der i 1. kvartal er indgået et lidt større beløb på tidligere afskrevne fordringer end i 1. kvartal 2007.

#### Lavere basisindtjening

Til sammen betyder de lavere nettogebyrindtægter, markant lavere kursreguleringer og den mindre nettoindtægt på nedskrivninger på udlån, at koncernens basisindtjening falder 37 pct. til 147 mio. kr.

#### Utilfredsstillende beholdningsindtjening

På beholdningsindtjeningen er der realiseret et utilfredsstillende tab på 56 mio. kr. Tabet kan for 42 mio. kroners vedkommende henføres til tab på renterelaterede fordringer som følge af de udvidede kreditspænd og en ugunstig udvikling på danske realkreditobligationer. Hertil kommer tab på aktier på 11 mio. kr.

#### Totalkreditsalg indbringer yderligere 93 mio. kr.

I marts blev Nykredit og pengeinstitutterne bag Totalkreditsamarbejdet enige om en efterregulering af Nykredits betaling for Totalkredit. Betalingen sker pr. 1. oktober 2012 og fordeles blandt pengeinstitutterne efter ejerandel i Totalkredit ved salget til Nykredit i 2003. For Spar Nord betyder aftalen en ekstra indtægt på 93 mio. kr., som efter gældende regnskabsregler bogføres i 1. kvartal 2008.

#### Forretningsomfang

Det samlede forretningsomfang (indlån, udlån og garantier) er siden ultimo 1. kvartal 2007 vokset med 13 pct. til 77 mia. kr.

Sammenlignet med samme tidspunkt i fjor er koncernens udlån vokset 15 pct. til 41,0 mia. kr., mens indlånet er vokset 26 pct. til 32,4 mia. kr. De samlede garantier er som et resultat af overgangen til den såkaldte "modregningsmodel" i Totalkreditsamarbejdet reduceret med 49 pct. til 3,5 mia. kr. Ud af koncernens samlede bankudlån og garantier kan 32 pct. henføres til private kunder i de lokale banker, 47 pct. til erhvervskunder i de lokale banker, 6 pct. til Handelsområdet og 15 pct. til Finans Nord.

Ser man på 1. kvartal 2008 har væksten i forretningsomfanget imidlertid været mindre end 1 pct. Der har været en indlånsvækst på 3 pct., mens det samlede udlån har været konstant. Sidstnævnte dækker dog over et fald i investeringskreditter på ca. 1,2 mia. kr. og en tilsvarende stigning i øvrige udlån.

#### Solvens og likviditet udvikler sig tilfredsstillende

Solvensprocenten, hvor Spar Nord fortsat har et internt mål på minimum 10,0, er ultimo 1. kvartal på 12,1 (4. kvartal 2007: 11,1). Forbedringen af solvensen skal primært henføres til, at banken pr. 1. januar 2008 overgik til de nye Basel II-kapitaldækningsregler, således at kredit- og markedsrisici herefter opgøres efter standardmetoden og de operationelle risici opgøres efter basisindikatormetoden. Overgangen til Basel II har medført en reduktion i de vægtede aktiver på ca. 4 mia. kr., svarende til en solvensforbedring på ca. 1,1 procentpoint.

Kernekapitalprocenten inklusive hybrid kernekapital er opgjort til 10,3 (4. kvartal 2007: 9,4), mens kernekapitalprocenten eksklusiv hybrid kernekapital, hvor bankens interne mål er på min. 7,5, udgør 9,4 (4. kvartal 2007: 8,6).

På likviditetssiden er det Spar Nords strategiske mål, at kontant indlån, seniorfunding, ansvarlig lånekapital samt egenkapital skal overstige bankens udlån. Målet er således, at udlånet til enhver tid er finansieret med langsigtet funding.

I løbet af 1. kvartal er status på dette mål forbedret med ca. 0,8 mia. kr., således at målet ultimo kvartalet er overopfyldt med 1,7 mia. kr. Forbedringen kan henføres til stigende indlån.

Som et led i det fortsatte arbejde med bankens langsigtede likviditet etablerede Spar Nord i marts et EMTN-program, som giver mulighed for at udstede obligationer for modværdien af 3 mia. euro. Spar Nord forventer at gennemføre den første udstedelse i 2. kvartal 2008.

Mia. kr.	2005	2006	2007	1. kvrt. 2008
Indlån og anden gæld	19,4	22,7	27,4	28,4
Seniorlån	2,0	4,0	8,5	8,2
Egenkapital og supplerende kapital	4,7	5,1	5,9	6,0
<b>Likviditetsfremskaffelse</b>	<b>26,1</b>	<b>31,8</b>	<b>41,8</b>	<b>42,7</b>
Udlån	27,1	34,3	40,9	41,0
<b>Likviditetsmål (&gt; 0)</b>	<b>-1,0</b>	<b>-2,5</b>	<b>0,9</b>	<b>1,7</b>

#### Udviklingen i Spar Nords forretningsområder

I Spar Nords Lokale Banker fortsatte den positive udvikling i forretningsvolumen og kundeantal.

På trods af den ændrede samarbejdsaftale med Totalkredit og den deraf følgende reduktion i bankens garantier, voksede forretningsvolumen (indlån, udlån og garantier) med 10 pct. i forhold til 1. kvartal 2007. Nettokundetilgangen var i 1. kvartal 2008 positiv med ca. 2.000 nye kunder - især som et resultat af den geografiske ekspansion.

På resultatsiden blev der dog tale om en nedgang i basisindtjeningen før tab og nedskrivninger på 19 pct. til 113 mio. kr.

Dette skyldes dels faldende gebyrindtægter - noget som især kan henføres til udviklingen på værdipapiriområdet - dels stigende omkostninger. I positiv retning trækker en vækst i nettorenteindtægterne på 20 pct.

I 1. kvartal er der gennemført en række organisatoriske tilpasninger - lukning af to mindre afdelinger og sammenlægning af bankområder - mens der endnu ikke er etableret nye lokale banker i 2008. Det er dog stadig ledelsens forventning, at der i løbet af året vil blive etableret 1-2 lokale banker uden for Nordjylland.

I Handels- og Udlandsområdet har 1. kvartal været præget af den ugunstige udvikling på de finansielle markeder med bl.a. faldende aktiekurser og udvidelse af rentespændet mellem danske realkreditobligationer og statsobligationer. Handels- og Udlandsområdet realiserer således en basisindtjening før nedskrivninger på 14 mio. kr. mod 43 mio. kr. i 1. kvartal 2007.

Ser man på den underliggende kundeaktivitet, har der været fremgang på rente- og valutaområdet, mens aktiviteten på aktieområdet har været lav.

Finans Nord realiserer endnu et meget tilfredsstillende kvartal med vækst i basisindtjening før nedskrivninger på 44 pct. til 36 mio. kr. Bag den fortsatte fremgang ligger dels Finans Nords etablering på det svenske marked, dels en fortsat vækst i markedsandel i Danmark.

I alt er der i 1. kvartal etableret nye finansieringsaftaler for 1.050 mio. kr., heraf 175 mio. kr. i Sverige. Ved udgangen af 1. kvartal beskæftiger Finans Nord i alt 89 medarbejdere mod 77 samme tidspunkt i fjor.

#### **Forventninger til årets basisindtjening fastholdes**

I årsrapporten for 2007 udtrykkes en forventning om en basisindtjening før nedskrivninger for hele 2008 på 675-775 mio. kr. På trods af udviklingen i 1. kvartal fastholder ledelsen denne forventning.

Når forventningerne til årets basisindtjening fastholdes, skyldes det, at bankens kerneforretning fortsat udvikler sig tilfredsstillende. Det mindre tilfredsstillende nettoresultat i 1. kvartal kan således især henføres til udviklingen på værdipapiriområdet.

For året som helhed forventes fortsat en beskedent udgift på nedskrivninger på udlån mv.

**HOVED- OG NØGLETAL - FOR KONCERNEN**  
**BASISINDTJENING**

Mio. kr.	1. kvrt. 2008	1. kvrt. 2007	Ændring i pct.	1. kvrt. 2007	2. kvrt. 2007	3. kvrt. 2007	4. kvrt. 2007	1. kvrt. 2008	Året 2007
<b>RESULTATOPGØRELSE</b>									
Netto renteindtægter	312,5	272,1	14,8	272,1	272,0	306,0	299,6	312,5	1.149,7
Netto gebyrindtægter	104,1	130,3	-20,1	130,3	128,3	111,1	113,2	104,1	482,9
Udbytte af aktier mv.	0,2	0,1	100,0	0,1	13,6	0,0	0,0	0,2	13,7
Kursreguleringer	7,7	53,3	-85,6	53,3	22,6	22,2	70,1	7,7	168,2
Andre driftsindtægter	20,4	17,0	20,0	17,0	18,3	16,0	24,3	20,4	75,6
Resultat af kapitalandele i associerede og tilknyttede virksomheder	36,6	32,9	11,2	32,9	20,1	34,2	11,9	36,6	99,1
<b>Basisindtægter</b>	<b>481,5</b>	<b>505,7</b>	<b>-4,8</b>	<b>505,7</b>	<b>474,9</b>	<b>489,5</b>	<b>519,1</b>	<b>481,5</b>	<b>1.989,2</b>
Driftsomkostninger og afskrivninger	343,2	309,7	10,8	309,7	317,2	316,9	342,5	343,2	1.286,3
<b>Basisindtjening før nedskrivninger</b>	<b>138,3</b>	<b>196,0</b>	<b>-29,4</b>	<b>196,0</b>	<b>157,7</b>	<b>172,6</b>	<b>176,6</b>	<b>138,3</b>	<b>702,9</b>
Nedskrivn. på udlån og tilgodehavende mv.	-8,3	-34,9		-34,9	-43,2	-29,9	-3,3	-8,3	-111,3
<b>Basisindtjening</b>	<b>146,6</b>	<b>230,9</b>	<b>-36,5</b>	<b>230,9</b>	<b>200,9</b>	<b>202,5</b>	<b>179,9</b>	<b>146,6</b>	<b>814,2</b>
Beholdningsindtjening	-56,3	11,4		11,4	21,9	-13,5	-1,0	-56,3	18,8
Totalkredit (aktiesalg)	92,9	0,0		0,0	0,0	0,0	0,0	92,9	0,0
<b>Resultat før skat</b>	<b>183,2</b>	<b>242,3</b>	<b>-24,4</b>	<b>242,3</b>	<b>222,8</b>	<b>189,0</b>	<b>178,9</b>	<b>183,2</b>	<b>833,0</b>
Skat	35,2	58,2	-39,5	58,2	41,1	28,0	25,4	35,2	152,7
<b>Resultat</b>	<b>148,0</b>	<b>184,1</b>	<b>-19,6</b>	<b>184,1</b>	<b>181,7</b>	<b>161,0</b>	<b>153,5</b>	<b>148,0</b>	<b>680,3</b>
<b>BALANCE</b>									
Balancesum	67.288	56.494	19,1	56.494	57.590	62.020	63.394	67.288	63.394
Udlån	41.015	35.558	15,3	35.558	36.206	38.229	40.939	41.015	40.939
- bankudlån	40.324	35.558	13,4	35.558	36.206	38.229	40.506	40.324	40.506
- reverseforretninger	691	0		0	0	0	433	691	433
Indlån	32.464	25.698	26,3	25.698	27.047	28.328	31.416	32.464	31.416
- bankindlån	32.464	25.698	26,3	25.698	27.047	28.328	31.416	32.464	31.416
- repoforretninger	0	0		0	0	0	0	0	0
Efterstillede kapitalindskud	1.776	1.675	6,0	1.675	1.663	1.676	1.770	1.776	1.770
Egenkapital	4.272	3.846	11,1	3.846	3.849	4.008	4.138	4.272	4.138
Garantier mv.	3.475	6.863	-49,4	6.863	7.475	3.921	4.048	3.475	4.048
Risikovægtede aktiver	41.286	40.694	1,5	40.694	41.845	42.147	43.656	41.286	43.656
Kernekapital (inkl. hybrid kernekapital), efter fradrag	4.235	3.813	11,1	3.813	3.911	4.040	4.098	4.235	4.098
Nedskrevet på udlån og tilgodehavende mv.	429	485	-11,7	485	470	446	444	429	444
Udlån med rentestop	29	37	-21,1	37	31	29	27	29	27
Forretningsomfang	76.954	68.119	13,0	68.119	70.728	70.478	76.403	76.954	76.403
<b>NØGLETAL</b>									
<i>Solvens</i>									
Solvensprocent	12,1	11,1		11,1	11,0	11,2	11,1	12,1	11,1
Kernekapitalprocent, inkl. hybrid kapital	10,3	9,4		9,4	9,3	9,6	9,4	10,3	9,4
Kernekapitalprocent, ekskl. hybrid kapital	9,4	8,5		8,5	8,6	8,8	8,6	9,4	8,6
<i>Indtjening</i>									
Egenkapitalforrentning før skat, pct.	4,4	6,5		6,5	5,9	4,9	4,6	4,4	21,4
Egenkapitalforrentning efter skat, pct.	3,5	4,9		4,9	4,8	4,2	3,9	3,5	17,5
Omkostningsandel af basisindtægter	0,71	0,61		0,61	0,67	0,65	0,66	0,71	0,65
Omkostningsandel af basisindtægter - inkl. nedskrivning på udlån mv.	0,70	0,54		0,54	0,58	0,59	0,65	0,70	0,59
Indtjening pr. omkostningskrone, kr.	1,40	1,63		1,63	1,50	1,54	1,52	1,40	1,55
<i>Markedsrisiko</i>									
Renterisiko, pct.	0,9	0,8		0,8	1,1	2,0	2,1	0,9	2,1
Valutaposition, pct.	4,2	8,5		8,5	6,0	5,3	5,7	4,2	5,7
Valutarisiko, pct.	0,1	0,1		0,1	0,1	0,1	0,1	0,1	0,1
<i>Kreditrisiko</i>									
Udlån plus nedskrivninger herpå i forhold til indlån	127,6	140,2		140,2	135,6	136,5	131,7	127,6	131,7
Udlån i forhold til egenkapital	9,6	9,2		9,2	9,4	9,5	9,9	9,6	9,9
Periodens udlånsvækst, pct.	0,2	3,6		3,6	1,8	5,6	7,1	0,2	19,3
Overdækning i forhold til lovkrav om likviditet, pct.	66,0	53,9		53,9	53,3	80,1	91,9	66,0	91,9
Summen af store engagementer, pct.	67,3	101,3		101,3	113,0	87,8	65,0	67,3	65,0
Periodens nedskrivningsprocent	0,0	-0,1		-0,1	-0,1	-0,1	0,0	0,0	-0,2
<i>Spar Nord Bank</i>									
Antal ansatte (ultimo, heltid)	1434	1314		1314	1336	1377	1416	1434	1416
Antal afdelinger	80	77		77	80	80	82	80	82
<b>Spar Nord Bank-aktien</b>									
<i>Kr. pr. aktie á 10 kr.</i>									
Kurs ultimo	97	139		139	134	121	116	97	116
Indre værdi	77	69		69	69	72	75	77	75
Indtjening efter skat	2,7	3,3		3,3	3,3	2,9	2,8	2,7	12,3
Udbytte	-	-		-	-	-	-	-	3
Afkast	-	-		-	-	-	-	-	-13
Price earning	-	-		-	-	-	-	-	10

**HOVED- OG NØGLETAL**

FINANSTILSYNETS OPSTILLING OG NØGLETALSSYSTEM

Mio. kr.	1. kv. 2008	1. kv. 2007	Ændring i pct.	1. kv. 2004	1. kv. 2005	1. kv. 2006	1. kv. 2007	1. kv. 2008	Året 2007
<b>RESULTATOPGØRELSE</b>									
Renteindtægter	842,1	632,9	33,1	331,7	345,9	435,9	632,9	842,1	2.835,4
Renteudgifter	530,5	359,4	47,6	107,7	126,5	185,1	359,4	530,5	1.687,0
<b>Netto renteindtægter</b>	<b>311,6</b>	<b>273,5</b>	<b>13,9</b>	<b>224,0</b>	<b>219,4</b>	<b>250,8</b>	<b>273,5</b>	<b>311,6</b>	<b>1.148,4</b>
Udbytte af aktier mv.	0,6	0,3	100,0	1,3	0,7	3,5	0,3	0,6	16,1
Gebyrer og provisionsindtægter	120,5	142,5	-15,4	89,5	99,3	147,0	142,5	120,5	558,5
Afgivne gebyrer og provisionsudgifter	16,5	12,2	35,2	10,6	15,2	14,9	12,2	16,5	75,7
<b>Netto rente- og gebyrindtægter</b>	<b>416,2</b>	<b>404,1</b>	<b>3,0</b>	<b>304,2</b>	<b>304,2</b>	<b>386,4</b>	<b>404,1</b>	<b>416,2</b>	<b>1.647,3</b>
Kursreguleringer	34,3	64,8	-47,1	47,8	80,1	63,3	64,8	34,3	164,7
Andre driftsindtægter	20,5	16,8	22,0	9,8	15,5	15,5	16,8	20,5	77,3
Udgifter til personale og administration	322,5	292,1	10,4	213,2	225,5	268,7	292,1	322,5	1.216,6
Af- og nedskrivninger på immaterielle og materielle aktiver	22,0	17,5	25,7	12,3	14,0	17,6	17,5	22,0	73,5
Andre driftsudgifter	0,4	1,4	-71,4	2,2	0,5	0,5	1,4	0,4	1,4
Nedskrivn. på udlån og tilgodehavender mv.	-8,3	-34,9	-76,2	43,3	11,7	-7,1	-34,9	-8,3	-113,4
Resultat af kapitalandele i associerede og tilknyttede virksomheder	48,8	32,7	49,2	11,6	9,5	23,0	32,7	48,8	121,8
<b>Resultat før skat</b>	<b>183,2</b>	<b>242,3</b>	<b>-24,4</b>	<b>102,4</b>	<b>157,6</b>	<b>208,5</b>	<b>242,3</b>	<b>183,2</b>	<b>833,0</b>
Skat	35,2	58,2	-39,5	28,4	46,5	51,3	58,2	35,2	152,7
<b>Resultat efter skat</b>	<b>148,0</b>	<b>184,1</b>	<b>-19,6</b>	<b>74,0</b>	<b>111,1</b>	<b>157,2</b>	<b>184,1</b>	<b>148,0</b>	<b>680,3</b>
<b>BALANCE</b>									
Balancesum	67.288	56.494	19,1	33.439	37.632	48.499	56.494	67.288	63.394
Udlån	41.015	35.558	15,3	17.483	20.862	27.618	35.558	41.015	40.939
- bankudlån	40.324	35.558	13,4	17.483	20.862	27.514	35.558	40.324	40.506
- reverseforretninger	691	0		0	0	104	0	691	433
Indlån	32.464	25.698	26,3	18.138	19.536	23.346	25.698	32.464	31.416
- bankindlån	32.464	25.698	26,3	18.138	19.536	23.346	25.698	32.464	31.416
- repoforretninger	0	0		0	0	0	0	0	0
Efterstillede kapitalindskud	1.776	1.675	6,0	905	1.436	1.670	1.675	1.776	1.770
Egenkapital	4.272	3.846	11,1	2.262	2.469	3.207	3.846	4.272	4.138
Garantier mv.	3.475	6.863	-49,4	4.019	5.337	6.200	6.863	3.475	4.048
Risikovægtede aktiver	41.286	40.694	1,5	22.831	27.304	33.262	40.694	41.286	43.656
Kernekapital (inkl. hybrid kernekapital), efter fradrag	4.235	3.813	11,1	2.012	2.461	3.131	3.813	4.235	4.098
Nedskrevet på udlån og tilgodehavende mv.	429	485	-11,6	664	703	686	485	429	444
Udlån med rentestop	29	37	-21,4	196	106	44	37	29	27
Forretningsomfang	76.954	68.119	13,0	39.640	45.735	57.164	68.119	76.954	76.403
<b>NØGLETAL</b>									
<i>Solvens</i>									
Solvensprocent	12,1	11,1		10,3	10,9	11,4	11,1	12,1	11,1
Kernekapitalprocent	10,3	9,4		8,8	9,0	9,4	9,4	10,3	9,4
<i>Indtjening</i>									
Egenkapitalforrentning før skat, pct.	4,4	6,5		4,6	6,5	6,7	6,5	4,4	21,4
Egenkapitalforrentning efter skat, pct.	3,5	4,9		3,3	4,6	5,0	4,9	3,5	17,5
Indtjening pr. omkostningskrone, kr.	1,54	1,88		1,38	1,63	1,75	1,88	1,54	1,71
<i>Markedsrisiko</i>									
Renterisiko, pct.	0,9	0,8		3,7	3,0	2,3	0,8	0,9	2,1
Valutaposition, pct.	4,2	8,5		13,0	9,1	7,9	8,5	4,2	5,7
Valutarisiko, pct.	0,1	0,1		0,0	0,1	0,1	0,1	0,1	0,1
<i>Kreditrisiko</i>									
Udlån i forhold til indlån	126,3	138,4		96,4	106,8	118,3	138,4	126,3	130,3
Udlån plus nedskrivninger herpå i forhold til indlån	127,6	140,2		100,0	110,3	121,1	140,2	127,6	131,7
Udlån i forhold til egenkapital	9,6	9,2		7,7	8,4	8,6	9,2	9,6	9,9
Periodens udlånsvækst, pct.	0,2	3,6		-2,0	6,4	1,8	3,6	0,2	19,3
Overdækning i forhold til lovkrav om likviditet, pct.	66,0	53,9		126,5	102,2	58,9	53,9	66,0	91,9
Summen af store engagementer, pct.	67,3	101,3		57,9	77,8	105,5	101,3	67,3	65,0
Periodens nedskrivningsprocent	0,0	-0,1		0,2	0,0	0,0	-0,1	0,0	-0,2
<b>AKTIERELATEREDE NØGLETAL</b>									
<i>Kr. pr. aktie á 10 kr.</i>									
Periodens resultat pr. aktie	2,7	3,3		1,4	2,1	2,8	3,3	2,7	12,3
Indre værdi inkl. periodens resultat pr. aktie	77	69		44	48	57	69	77	75
Udbytte pr. aktie	-	-		-	-	-	-	-	3
Børskurs/periodens resultat pr. aktie	37,2	42,9		36,2	33,9	47,2	42,9	37,2	9,7
Børskurs/indre værdi pr. aktie	1,2	2,0		1,2	1,5	2,3	2,0	1,2	1,6



## LEDELSENS PÅTEGNING

Aalborg, den 30. april 2008

Bestyrelse og Direktion har dags dato behandlet og godkendt kvartalsrapporten for 1. kvartal 2008 for Spar Nord Bank A/S.

Kvartalsrapporten, der ikke er revideret eller reviewet af koncernens revisor, aflægges i overensstemmelse med IAS 34 Interim Financial Reporting samt i overensstemmelse med yderligere danske oplysningskrav til delårsrapporter for børsnoterede finansielle selskaber.

Vi anser den valgte regnskabspraksis for hensigtsmæssig, således at kvartalsrapporten giver et retvisende billede af koncernens aktiver, passiver og finansielle stilling pr. 31. marts 2008 samt af resultatet af koncernens aktiviteter og pengestrømme for perioden 1. januar - 31. marts 2008.

Ledelsesberetningen anses endvidere at indeholde en retvisende gennemgang af udviklingen i koncernens aktiviteter og økonomiske forhold samt en beskrivelse af de væsentligste risici og usikkerhedsfaktorer som koncernen kan påvirkes af.

### DIREKTIONEN



Lasse Nyby  
Adm. direktør

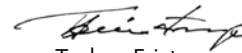


John Lundsgaard  
Bankdirektør



Lars Møller  
Bankdirektør

### BESTYRELSEN



Torben Frstrup  
Bestyrelsesformand



Erling Kjær  
Næstformand for Bestyrelsen




Per Nikolaj Bukh



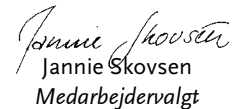
Niels Kristian Kirketerp



Carsten Normann  
Carsten Normann



Per Søndergaard Pedersen



Jannie Skovsen  
Medarbejdervalgt



Jan Høholt Jensen  
Medarbejdervalgt



Ole Skov  
Medarbejdervalgt

**BESTYRELSENS OG DIREKTIONENS BEHOLDNINGER  
AF SPAR NORD BANK AKTIER**

	15. august 2007	10. oktober 2007	23. april 2008		15. august 2007	10. oktober 2007	23. april 2008
Per Nikolaj Bukh	100	100	100	Ole Skov	860	860	938
Torben Fristrup	3.200	3.200	4.200	Jannie Skovsen - <i>nyt bestyrelsesmedlem</i>			1.318
Jan Høholt Jensen	3.130	3.130	3.208	John Lundsgaard	23.770	23.770	23.770
Niels Kristian Kirketerp	7.090	7.090	7.090	Lars Møller	25.000	25.000	25.000
Erling Kjær	13.700	14.475	14.475	Lasse Nyby	22.380	22.380	22.380
Carsten Normann	0	2.300	1.380	<i>Anm.: Beholdningerne indbefatter husstandenes beholdninger.</i>			
Per Søndergaard Pedersen	10.380	10.380	10.380				

**KONCERNOVERSIGT**

	Selskabskapital ultimo *) Mio. kr.	Egenkapital ultimo *) Mio. kr.	Resultat *) Mio. kr.	Ejerandel 31.03.2008 Pct.	Ejerandel 31.03.2007 Pct.
<b>Konsoliderede dattervirksomheder</b>					
Erhvervsinvest Nord A/S, Aalborg	30	121	16	100	100
Finans Nord A/S, Aalborg	10	365	108	100	100
SN Finans Nord AB, Sverige	37	33	-2	100	100
Finans Nord Cross Border A/S, Aalborg	1	1	0	100	100
Sparekassen Nordjyllands					
Investeringselskab af 10.10.91 A/S (Datterselskab af Erhvervsinvest Nord A/S, Aalborg)	12	11	-2	100	100
<b>Ikke konsoliderede virksomheder</b>					
Beluni Inc., USA (1)	0	0	0	100	100

(1) Selskabet er i likvidation

\*) Iflg. seneste foreliggende årsrapport

**RESULTATOPGØRELSE**

Note	Tusinde kr.	1. kv. 2008	1. kv. 2007	Året 2007
3	Renteindtægter	842.135	632.883	2.835.379
4	Renteudgifter	530.548	359.425	1.687.008
	<b>Netto renteindtægter</b>	<b>311.587</b>	<b>273.458</b>	<b>1.148.371</b>
	Udbytte af aktier mv.	598	366	16.111
5+7	Gebyrer og provisionsindtægter	120.536	142.527	558.548
6+7	Afgivne gebyrer og provisionsudgifter	16.457	12.219	75.692
	<b>Netto rente- og gebyrindtægter</b>	<b>416.264</b>	<b>404.132</b>	<b>1.647.338</b>
8	Kursreguleringer	34.298	64.792	164.686
	Andre driftsindtægter	20.484	16.867	77.384
9	Udgifter til personale og administration	322.510	292.133	1.216.622
	Af- og nedskrivninger på immaterielle og materielle aktiver	21.989	17.543	73.522
	Andre driftsudgifter	423	1.401	1.369
11	Nedskrivninger på udlån og tilgodehavender mv.	-8.315	-34.893	-113.398
	Resultat af kapitalandele i associerede og tilknyttede virksomheder	48.779	32.740	121.753
	<b>Resultat før skat</b>	<b>183.218</b>	<b>242.347</b>	<b>833.046</b>
	Skat	35.211	58.207	152.776
	<b>Resultat</b>	<b>148.007</b>	<b>184.140</b>	<b>680.270</b>
	<b>INDTJENING PR. AKTIE</b>			
	Indtjening pr. aktie	2,7	3,3	12,3
	Udvandet indtjening pr. aktie	2,6	3,2	12,0

**BALANCE**

Note	Tusinde kr.	1. kv. 2008	1. kv. 2007	Året 2007
<b>AKTIVER</b>				
	Kassebeholdning og anfordringstilgodehavender hos centralbanker	1.925.140	775.625	398.379
10	Tilgodehavender hos kreditinstitutter og centralbanker	4.212.824	4.888.014	5.378.973
	Udlån og andre tilgodehavender til amortiseret kostpris	41.014.763	35.557.968	40.938.787
	Obligationer til dagsværdi	11.235.071	7.891.501	8.259.406
	Aktier mv.	611.784	629.152	675.745
	Kapitalandele i associerede virksomheder mv.	916.646	783.216	887.612
	Aktiver tilknyttet i puljeordninger	4.025.768	3.637.786	4.029.172
	Immaterielle aktiver	56.351	51.605	57.571
	Investeringsejendomme	35.365	15.387	16.328
	Domicilejendomme	439.512	428.875	429.563
	Grunde og bygninger i alt	474.877	444.262	445.891
	Øvrige materielle aktiver	265.607	198.237	271.995
	Aktuelle skatteaktiver	60.084	0	28.880
	Aktiver i midlertidig besiddelse	17.722	14.938	15.350
12	Andre aktiver	2.422.990	1.581.854	1.946.131
	Periodeafgrænsningsposter	48.799	40.199	59.740
	<b>Aktiver i alt</b>	<b>67.288.426</b>	<b>56.494.357</b>	<b>63.393.632</b>
<b>PASSIVER</b>				
<b>GÆLD</b>				
	Gæld til kreditinstitutter og centralbanker	23.814.139	20.101.234	20.960.984
	Indlån og anden gæld	28.438.420	22.059.959	27.386.887
	Indlån i puljeordninger	4.025.768	3.637.786	4.029.172
	Udstedte obligationer til amortiseret kostpris	1.691.380	2.118.630	2.170.969
	Øvrige ikke-afledte finansielle forpligtelser til dagsværdi	56.985	582.549	87.814
	Aktuelle skatteforpligtelser	0	100.512	0
	Midlertidigt overtagne forpligtelser	5.075	5.190	5.104
13	Andre passiver	2.810.355	2.057.966	2.478.782
	Periodeafgrænsningsposter	132.447	107.304	130.872
	<b>Gæld i alt</b>	<b>60.974.569</b>	<b>50.771.130</b>	<b>57.250.584</b>
	HENSATTE FORPLIGTELSE			
	Hensættelser til pensioner og lignende forpligtelser	3.733	3.516	3.858
	Hensættelser til udskudt skat	246.246	162.285	213.882
	Hensættelser til tab på garantier	5.050	6.413	5.003
	Andre hensatte forpligtelser	11.474	29.535	11.562
	<b>Hensatte forpligtelser i alt</b>	<b>266.503</b>	<b>201.749</b>	<b>234.305</b>
14	<b>EFTERSTILLEDE KAPITALINDSKUD</b>			
	<i>Efterstillede kapitalindskud</i>	<b>1.775.792</b>	<b>1.675.027</b>	<b>1.770.370</b>
<b>EGENKAPITAL</b>				
	Aktiekapital	570.688	570.688	570.688
	Opskrivningshenlæggelser	46.994	37.393	46.994
	Akkumulerede valutakursreg. af udenlandske enheder	-2.040	-585	-1.332
	Akkumulerede værdiændringer i alt	44.954	36.808	45.662
	Lovpligtige reserver	474.315	358.513	441.481
	Andre reserver i alt	474.315	358.513	441.481
	Overført overskud eller underskud	3.181.605	2.880.442	3.080.542
	<b>Egenkapital i alt</b>	<b>4.271.562</b>	<b>3.846.451</b>	<b>4.138.373</b>
	<b>Passiver i alt</b>	<b>67.288.426</b>	<b>56.494.357</b>	<b>63.393.632</b>
<b>IKKE-BALANCEFØRTE POSTER</b>				
		3.474.588	6.863.292	4.048.242
15	Garantier mv.	530	0	0
	Andre forpligtelser	3.475.118	6.863.292	4.048.242
	<b>Ikke-balanceførte poster i alt</b>			

**EGENKAPITALOPGØRELSE**

Tusinde kr.	Aktiekapital	Opskrivnings- henlæggelse	Valuta- omregnings reserver	Lovpligtige reserver	Foreslået udbytte	Overført overskud	I alt
<b>EGENKAPITAL 31.03.2008</b>							
<b>Egenkapital 01.01.2008</b>	<b>570.688</b>	<b>46.994</b>	<b>-1.332</b>	<b>441.481</b>	<b>171.206</b>	<b>2.909.336</b>	<b>4.138.373</b>
Omregning af udenlandsk enhed	0	0	-708	0	0	0	-708
Øvrige kapitalbevægelser i associerede og tilknyttede virksomheder	0	0	0	-7.713	0	0	-7.713
Aktiebaseret vederlæggelse	0	0	0	0	0	2.593	2.593
<b>Nettogevinster/tab indregnet direkte på egenkapital</b>	<b>0</b>	<b>0</b>	<b>-708</b>	<b>-7.713</b>	<b>0</b>	<b>2.593</b>	<b>-5.828</b>
Periodens resultat	0	0	0	49.790	0	98.217	148.007
<b>Totalindkomst i perioden</b>	<b>0</b>	<b>0</b>	<b>-708</b>	<b>42.077</b>	<b>0</b>	<b>100.810</b>	<b>142.179</b>
Udbetalt udbytte	0	0	0	0	0	0	0
Modtaget udbytte	0	0	0	-9.243	0	9.243	0
Modtaget udbytte af egne aktier	0	0	0	0	0	0	0
Afgang ved køb af egne aktier	0	0	0	0	0	-128.128	-128.128
Tilgang ved salg af egne aktier	0	0	0	0	0	119.775	119.775
Skat egne aktier	0	0	0	0	0	-637	-637
<b>Øvrige bevægelser i alt</b>	<b>0</b>	<b>0</b>	<b>0</b>	<b>-9.243</b>	<b>0</b>	<b>253</b>	<b>-8.990</b>
<b>Egenkapital ultimo, Koncern</b>	<b>570.688</b>	<b>46.994</b>	<b>-2.040</b>	<b>474.315</b>	<b>171.206</b>	<b>3.010.399</b>	<b>4.271.562</b>
<b>EGENKAPITAL 31.03.2007</b>							
<b>Egenkapital 01.01.2007</b>	<b>570.688</b>	<b>37.393</b>	<b>0</b>	<b>285.275</b>	<b>171.206</b>	<b>2.584.053</b>	<b>3.648.615</b>
Reklassifikation 01.01.2007				36.422		-36.422	0
Omregning af udenlandsk enhed	0	0	-585	0	0	0	-585
Nettoopskrivninger på ejendomme	0	0	0	0	0	0	0
Øvrige kapitalbevægelser i associerede og tilknyttede virksomheder	0	0	0	13.320	0	0	13.320
Aktiebaseret vederlæggelse	0	0	0	0	0	8.364	8.364
<b>Nettogevinster/tab indregnet direkte på egenkapital</b>	<b>0</b>	<b>0</b>	<b>-585</b>	<b>13.320</b>	<b>0</b>	<b>8.364</b>	<b>21.099</b>
Periodens resultat	0	0	0	32.739	0	151.401	184.140
<b>Totalindkomst i perioden</b>	<b>0</b>	<b>0</b>	<b>-585</b>	<b>46.059</b>	<b>0</b>	<b>159.765</b>	<b>205.239</b>
Udbetalt udbytte	0	0	0	0	0	0	0
Modtaget udbytte	0	0	0	-9.243	0	9.243	0
Modtaget udbytte af egne aktier	0	0	0	0	0	0	0
Afgang ved køb af egne aktier	0	0	0	0	0	-201.675	-201.675
Tilgang ved salg af egne aktier	0	0	0	0	0	191.972	191.972
Skat egne aktier	0	0	0	0	0	2.300	2.300
<b>Øvrige bevægelser i alt</b>	<b>0</b>	<b>0</b>	<b>0</b>	<b>-9.243</b>	<b>0</b>	<b>1.840</b>	<b>-7.403</b>
<b>Egenkapital ultimo, Koncern</b>	<b>570.688</b>	<b>37.393</b>	<b>-585</b>	<b>358.513</b>	<b>171.206</b>	<b>2.709.236</b>	<b>3.846.451</b>
Aktiekapitalen er fordelt på 57.068.810 aktier á 10 kr.							

**SOLVENSOPLYSNINGER**

Tusinde kr.	1. kvrt. 2008	1. kvrt. 2007	Året 2007
<i>Basiskapital og solvensprocent</i>			
Egenkapital	4.271.562	3.846.451	4.138.373
Foreslået udbytte/forventet udbytte	214.008	214.008	171.206
Immaterielle aktiver i bankkoncernen	56.351	51.605	57.571
Øvrige fradrag	104.210	104.891	141.852
<b>Kernekapital efter fradrag</b>	<b>3.896.993</b>	<b>3.475.947</b>	<b>3.767.744</b>
<b>Hybrid kernekapital</b>	<b>338.189</b>	<b>337.488</b>	<b>330.617</b>
<b>Kernekapital (inkl. hybrid kernekapital) efter fradrag</b>	<b>4.235.182</b>	<b>3.813.435</b>	<b>4.098.361</b>
Efterstillede kapitalindskud (ekskl. hybrid kernekapital)	1.437.603	1.337.539	1.439.753
Opskrivning ejendomme	44.954	36.808	45.662
Øvrige fradrag	721.727	665.017	727.928
<b>Basiskapital efter fradrag</b>	<b>4.996.012</b>	<b>4.522.765</b>	<b>4.855.848</b>
<b>Risikovægtede poster</b>	<b>41.286.150</b>	<b>40.694.395</b>	<b>43.655.511</b>
Kernekapitalprocent	9,4	8,5	8,6
Kernekapitalprocent (inkl. hybrid kernekapital)	10,3	9,4	9,4
Solvensprocent	12,1	11,1	11,1

Solvensopgørelsen er inkl. indregning af periodens resultat.

**PENGESTRØMSOPGØRELSE**

Tusinde kr.	1. kvrt. 2008	1. kvrt. 2007	Året 2007
<b>PENGESTRØM FRA DRIFT</b>			
Resultat før skat	183.219	242.348	833.046
Af- og nedskrivninger på materielle og immaterielle aktiver	21.989	17.543	73.522
Gevinst og tab ved salg af materielle og immaterielle aktiver	0	420	-465
Regulering af nedskrivninger på udlån mv.	8.315	34.893	-81.390
Hensættelser til forpligtelser	20.130	-12.024	-31.065
Resultat af kapitalandele	-48.779	-32.740	-121.753
Udgiftsført til aktiebaseret vederlæggelse	2.593	8.364	31.549
Betalt selskabsskat	-54.884	-10.282	-170.405
<b>Pengestrøm fra drift i alt</b>	<b>132.583</b>	<b>248.522</b>	<b>533.039</b>
Ændring i kreditinstitutter og centralbanker, netto	4.724.017	783.141	-574.866
Ændring i udlån	-93.318	-1.274.669	-6.538.345
Ændring i obligationsbeholdning	-2.975.665	529.326	161.421
Ændring i aktiebeholdning	63.996	3.316	-44.953
Ændring i udstedte obligationer	-479.589	542.000	594.339
Ændring i andre aktiver og andre passiver, netto	-156.425	-593.392	-1.029.026
Ændring i indlån	1.051.533	-642.830	4.684.098
<b>Driftskapital i alt</b>	<b>2.134.549</b>	<b>-653.108</b>	<b>-2.747.332</b>
<b>Pengestrøm fra drift i alt</b>	<b>2.267.132</b>	<b>-404.586</b>	<b>-2.214.293</b>
<b>PENGESTRØM FRA INVESTERINGER</b>			
Nettoinvestering i associerede og tilknyttede virksomheder	3.765	-7.813	-38.686
Nettoinvestering i immaterielle aktiver	-25	-66	-7.877
Nettoinvestering i materielle aktiver	-45.714	-30.710	-149.907
Nettoinvestering i egne kapitalandele	-8.349	-18.422	-91.644
Udbytte fra tilknyttede og associerede selskaber	9.243	9.243	26.413
<b>Pengestrøm fra investeringer i alt</b>	<b>-41.080</b>	<b>-47.768</b>	<b>-261.701</b>
<b>PENGESTRØM FRA FINANSIERING</b>			
Efterstillede kapitalindskud	5.422	216.880	312.223
Betalt udbytte, eksklusiv udbytte af egne aktier	0	0	-167.208
<b>Pengestrøm fra finansiering i alt</b>	<b>5.422</b>	<b>216.880</b>	<b>145.015</b>
<b>Periodens likviditetsændring</b>	<b>2.231.474</b>	<b>-235.474</b>	<b>2.330.979</b>
Likvider primo	4.925.240	7.256.219	7.256.219
Periodens likviditetsændring	2.231.474	-226.935	-2.330.979
<b>Likvider ultimo</b>	<b>7.156.714</b>	<b>7.029.284</b>	<b>4.925.240</b>
<b>Likvider ultimo</b>			
Likvider og anfordringstilgodehavender hos centralbanker	4.623.360	2.335.960	1.162.500
Tilgodehavender hos kreditinstitutter og centralbanker med mindre end 3 mdr. forfald	2.533.354	4.693.324	3.762.740
<b>I alt</b>	<b>7.156.714</b>	<b>7.029.284</b>	<b>4.925.240</b>

## NOTER

*Note*

---

### **1 ANVENDT REGNSKABSPRAKSIS**

Kvartalsrapporten for Spar Nord Bank er udarbejdet i overensstemmelse med IAS 34 Interim Financial Reporting samt yderligere danske oplysningskrav til delårsrapporter for børsnoterede finansielle virksomheder.

Anvendt regnskabspraksis er uændret i forhold til årsrapporten 2007. Årsrapporten 2007 indeholder den fulde beskrivelse af anvendt regnskabspraksis.

Måling af visse aktiver og forpligtelser kræver ledelsesmæssige skøn over, hvorledes fremtidige begivenheder påvirker værdien af disse aktiver og forpligtelser. Skøn, der er væsentlige for regnskabsaflæggelsen, foretages blandt andet ved opgørelse af nedskrivninger på værdiforringede udlån, dagsværdi af unoterede finansielle instrumenter samt hensatte forpligtelser. De anvendte skøn er baseret på forudsætninger, som ledelsen vurderer er forsvarlige, men som i sagens natur er usikre.

#### **Kommende standarder og fortolkningsbidrag**

International Accounting Standards Board (IASB) har godkendt en række internationale regnskabsstandarder og fortolkningsbidrag, der endnu ikke er trådt i kraft. Ingen af disse forventes at have væsentlig indflydelse på koncernens regnskabsaflæggelse.



**NOTER**

Note	Mio. kr.	Spar Nords Lokale Banker	Handels- og Udlandsomr.	Finans Nord A/S	Forretnings- support	Stabe og ikke allokeret	Beholdnings- indtjening mv.*	Elimineringer	I alt
<b>2 Forretningssegmenter - 1. kvartal 2008</b>									
<b>RESULTATOPGØRELSE</b>									
	Renteindtægter	421,9	254,7	103,2	-0,1	117,1	-0,3	-54,4	842,1
	Renteudgifter	174,1	212,9	55,5	0,8	141,0	0,6	-54,4	530,5
	<b>Nettorenteindtægter</b>	<b>247,8</b>	<b>41,8</b>	<b>47,7</b>	<b>-0,9</b>	<b>-23,9</b>	<b>-0,9</b>	<b>0,0</b>	<b>311,6</b>
	Nettogebyrindtægter	102,2	-0,2	0,6	1,9	-0,4	-0,1	0,0	104,0
	Udbytte af aktier mv.	0,0	0,0	0,0	0,0	0,2	0,4	0,0	0,6
	Kursreguleringer	27,8	-17,2	0,3	1,2	-4,4	26,6	0,0	34,3
	Andre driftsindtægter	3,5	0,4	14,7	-3,5	7,6	0,1	-2,3	20,5
	Resultat af kapitalandele i associerede og tilknyttede virksomheder	3,3	0,0	0,0	0,0	33,3	12,2	0,0	48,8
	<b>Indtægter i alt</b>	<b>384,6</b>	<b>24,8</b>	<b>63,3</b>	<b>-1,3</b>	<b>12,4</b>	<b>38,3</b>	<b>-2,3</b>	<b>519,8</b>
	Driftsomkostninger	271,7	11,3	27,7	-1,5	36,3	1,7	-2,3	344,9
	<b>Resultat før nedskrivninger på udlån mv.</b>	<b>112,9</b>	<b>13,5</b>	<b>35,6</b>	<b>0,2</b>	<b>-23,9</b>	<b>36,6</b>	<b>0,0</b>	<b>174,9</b>
	Nedskrivninger på udlån mv.	-10,5	0,0	2,2	0,0	0,0	0,0	0,0	-8,3
	<b>Resultat før skat</b>	<b>123,4</b>	<b>13,5</b>	<b>33,4</b>	<b>0,2</b>	<b>-23,9</b>	<b>36,6</b>	<b>0,0</b>	<b>183,2</b>
<b>BALANCE</b>									
<b>Aktiver</b>									
	Udlån og andre tilgodehavender til amortiseret kostpris	30.624,0	9.194,0	6.470,4	1,6	0,0	0,0	-5.275,2	41.014,8
	Øvrige aktiver	4.709,0	12.929,5	195,4	395,2	4.506,6	3.624,9	-87,0	26.273,6
	<b>Aktiver i alt</b>								<b>67.288,4</b>
<b>Passiver</b>									
	Indlån og anden gæld	25.185,5	3.154,1	0,0	106,3	0,0	0,0	-7,5	28.438,4
	Egenkapital (allokeret kapital)	2.240,8	384,6	450,0	37,5	1.057,3	101,4	0,0	4.271,6
	Øvrige passiver	4.272,1	18.186,3	6.396,5	396,8	11.114,0	0,0	-5.787,3	34.578,4
	<b>Passiver i alt</b>								<b>67.288,4</b>
<b>NØGLETAL</b>									
	Egenkapitalforrentning p.a., pct. **)	20,9	14,0	30,5	-	-	-	-	-
	Omkostninger i pct. af indtægter	0,71	0,46	0,44	-	-	-	-	-
	Risikovægtede poster, ultimo	28.009	4.807	5.335	469	1.398	1.268	-	41.286
	Medarbejderantal (ultimo, heltid)	940	67	89	242	96	-	-	1.434
* Beholdningsindtjening mv. består af indtjening fra bankens egenbeholdning, Salg af aktier i Totalkredit, Erhvervsinvest Nord A/S og selskaber hvorfra der foretages investering i unoterede aktier.									
** Egenkapitalforrentningsprocenten p.a. er opgjort på baggrund af allokeret kapital (8 pct.) baseret på gns. risikovægtede poster.									
<b>Sekundært segment - Geografisk segmenter</b>									
I overensstemmelse med gældende regler viser den sekundære segmentrapportering Spar Nords aktiviteter opdelt i de geografiske områder, hvor koncernen driver virksomhed. Spar Nord driver kun i begrænset omfang virksomhed udenfor Danmark, og derfor er der i overensstemmelse med IAS 14 ikke afgivet nogen oplysninger vedrørende det sekundære segment.									

**NOTER**

Note	Mio. kr.	Spar Nords Lokale Banker	Handels- og Udlandsomr.	Finans Nord A/S	Forretnings-support	Stabe og ikke-allokeret	Beholdnings-indtjening mv.*	Elimineringer	I alt
<b>2 Forretningssegmenter - 1. kvartal 2007</b>									
<b>RESULTATOPGØRELSE</b>									
	Renteindtægter	350,0	201,0	71,6	0,2	44,3	3,2	-37,4	632,9
	Renteudgifter	122,0	174,7	36,9	0,5	60,9	1,8	-37,4	359,4
	<b>Nettorenteindtægter</b>	<b>228,0</b>	<b>26,3</b>	<b>34,7</b>	<b>-0,3</b>	<b>-16,6</b>	<b>1,4</b>	<b>0,0</b>	<b>273,5</b>
	Nettogebyrindtægter	128,8	1,3	0,5	3,5	-3,8	0,0	0,0	130,3
	Udbytte af aktier mv.	0,0	0,1	0,0	0,0	0,0	0,2	0,0	0,3
	Kursreguleringer	21,4	25,8	0,2	0,9	5,0	11,5	0,0	64,8
	Andre driftsindtægter	3,1	0,7	12,4	-2,5	4,0	-0,2	-0,7	16,8
	Resultat af kapitalandele i associerede og tilknyttede virksomheder	-1,0	0,0	0,0	0,0	33,9	-0,2	0,0	32,7
	<b>Indtægter i alt</b>	<b>380,3</b>	<b>54,2</b>	<b>47,8</b>	<b>1,6</b>	<b>22,5</b>	<b>12,7</b>	<b>-0,7</b>	<b>518,4</b>
	Driftsomkostninger	241,1	11,0	22,9	1,1	34,3	1,3	-0,7	311,0
	<b>Resultat før nedskrivninger på udlån mv.</b>	<b>139,2</b>	<b>43,2</b>	<b>24,9</b>	<b>0,5</b>	<b>-11,8</b>	<b>11,4</b>	<b>0,0</b>	<b>207,4</b>
	Nedskrivninger på udlån mv.	-33,7	0,0	-1,2	0,0	0,0	0,0	0,0	-34,9
	<b>Resultat før skat</b>	<b>172,9</b>	<b>43,2</b>	<b>26,1</b>	<b>0,5</b>	<b>-11,8</b>	<b>11,4</b>	<b>0,0</b>	<b>242,3</b>
<b>BALANCE</b>									
<b>Aktiver</b>									
	Udlån og andre tilgodehavender til amortiseret kostpris	26.630,7	8.057,3	5.042,7	0,4	0,0	40,5	-4.213,6	35.558,0
	Øvrige aktiver	4.109,2	10.314,3	204,9	317,5	3.309,1	2.802,7	-121,3	20.936,4
	<b>Aktiver i alt</b>								<b>56.494,4</b>
<b>Passiver</b>									
	Indlån og anden gæld	20.172,3	1.643,4	197,3	99,3	0,0	1,0	-53,3	22.060,0
	Egenkapital (allokeret kapital)	2.290,6	340,8	394,3	8,0	631,1	181,7	0,0	3.846,5
	Øvrige passiver	3.615,1	15.695,9	4.746,5	258,6	10.553,4	0,0	-4.281,6	30.587,9
	<b>Passiver i alt</b>								<b>56.494,4</b>
<b>NØGLETAL</b>									
	Egenkapitalforrentning p.a., pct. **)	31,1	49,0	30,2	-	-	-	-	-
	Omkostninger i pct. af indtægter	0,63	0,20	0,48	-	-	-	-	-
	Risikovægtede poster, ultimo	28.632	4.261	4.610	100	821	2.271	-	40.694
	Medarbejderantal (ultimo, heltid)	861	65	77	214	97	-	-	1.314
* Beholdningsindtjening mv. består af indtjening fra bankens egenbeholdning, Erhvervsinvest Nord A/S og selskaber hvorfra der foretages investering i unoterede aktier.									
** Egenkapitalforrentningsprocenten p.a. er opgjort på baggrund af allokeret kapital (8 pct.) baseret på gns. risikovægtede poster.									
Pr. 1. juli 2007 er Storkundeområdet sammenlagt med Spar Nords Lokale Banker. Sammenligningstallene pr. 31.03.2007 er tilrettet den nye organisation.									
<b>Sekundært segment - Geografisk segmenter</b>									
I overensstemmelse med gældende regler viser den sekundære segmentrapportering Spar Nords aktiviteter opdelt i de geografiske områder, hvor koncernen driver virksomhed. Spar Nord driver kun i begrænset omfang virksomhed udenfor Danmark, og derfor er der i overensstemmelse med IAS 14 ikke afgivet nogen oplysninger vedrørende det sekundære segment.									

**NOTER**

Note	Tusinde kr.	1. kvrt. 2008	1. kvrt. 2007	Året 2007
<b>3 Renteindtægter</b>				
Tilgodehavender hos kreditinstitutter og centralbanker		53.131	49.638	207.047
Udlån og andre tilgodehavender		619.108	481.352	2.166.218
Obligationer		115.198	77.917	330.707
Valutakontrakter		35.082	19.505	113.400
Rentekontrakter		19.601	3.754	16.588
Aktiekontrakter		7	15	127
<i>Afledte finansielle instrumenter i alt</i>		54.690	23.274	130.115
Øvrige renteindtægter		8	702	1.292
<b>Renteindtægter i alt</b>		<b>842.135</b>	<b>632.883</b>	<b>2.835.379</b>
<i>Heraf udgør indtægter af ægte købs- og tilbagesalgsforretninger ført under</i>				
Tilgodehavender hos kreditinstitutter og centralbanker		2.291	8.563	21.431
Udlån og andre tilgodehavender		3.616	2.724	3.324
<b>4 Renteudgifter</b>				
Kreditinstitutter og centralbanker		233.935	194.743	775.349
Indlån og anden gæld		237.744	126.526	720.628
Udstedte obligationer		31.410	18.218	101.139
Efterstillede kapitalindskud		27.422	19.828	89.313
Øvrige renteudgifter		37	110	579
<b>Renteudgifter i alt</b>		<b>530.548</b>	<b>359.425</b>	<b>1.687.008</b>
<i>Heraf udgør renteudgifter af ægte salgs- og tilbagekøbsforretninger ført under</i>				
Gæld til kreditinstitutter og centralbanker		12.954	14.816	47.871
Indlån og anden gæld		0	336	336
<b>5 Gebyrer og provisionsindtægter</b>				
Værdipapirhandel og depoter		32.275	42.524	161.844
Kapitalforvaltning		27.313	45.244	188.311
Betalingsformidling		12.116	11.772	46.286
Lånesagsgebyrer		22.409	19.285	91.788
- heraf kreditforeninger		15.442	12.678	56.330
Garantiprovision		7.401	7.438	31.327
Øvrige gebyrer og provisioner		19.022	16.264	38.992
<b>Gebyrer og provisionsindtægter i alt</b>		<b>120.536</b>	<b>142.527</b>	<b>558.548</b>
<b>6 Gebyrer og provisionsudgifter</b>				
Værdipapirhandel og depoter		10.576	5.693	42.682
Kapitalforvaltning		4.036	3.924	25.528
Betalingsformidling		0	0	0
Lånesagsgebyrer		0	0	0
Garantiprovision		29	267	910
Øvrige gebyrer og provisioner		1.816	2.335	6.572
<b>Gebyrer og provisionsudgifter i alt</b>		<b>16.457</b>	<b>12.219</b>	<b>75.692</b>

**NOTER**

Note	Tusinde kr.	1. kvrt. 2008	1. kvrt. 2007	Året 2007
<b>7 Netto gebyrer og provisionsindtægter</b>				
Værdipapirhandel og depoter		21.699	36.831	119.162
Kapitalforvaltning		23.277	41.320	162.783
Betalingsformidling		12.116	11.772	46.286
Lånesagsgebyrer		22.409	19.285	91.788
- heraf kreditforeninger		15.442	12.678	56.330
Garanti-provision		7.372	7.171	30.417
Øvrige gebyrer og provisioner		17.206	13.929	32.420
<b>Netto gebyrer og provisionsindtægter i alt</b>		<b>104.079</b>	<b>130.308</b>	<b>482.856</b>
<b>8 Kursreguleringer</b>				
Andre udlån og tilgodehavender til dagsværdi		1.319	418	-4.905
Obligationer		20.623	21.587	-73.225
Aktier mv.		70.910	8.385	30.625
Valuta		487.556	35.666	207.358
Valuta-, rente-, aktie-, råvare- og andre kontrakter samt afledte finansielle instrumenter		-538.865	-1.000	-3.529
Aktiver tilknyttet puljeordninger		-162.972	21.367	17.646
Indlån i puljeordninger		162.972	-21.367	-17.646
Øvrige aktiver		0	2	2
Øvrige forpligtelser		-7.245	-266	8.360
<b>Kursreguleringer i alt</b>		<b>34.298</b>	<b>64.792</b>	<b>164.686</b>
<b>9 Udgifter til personale og administration</b>				
Personaleudgifter		199.620	179.376	772.469
Administrationsudgifter		122.890	112.757	444.153
<b>I alt</b>		<b>322.510</b>	<b>292.133</b>	<b>1.216.622</b>
Personaleudgifter				
Lønninger		169.638	153.514	659.286
Pensioner		18.881	16.532	70.536
Udgifter til social sikring og lønsumsafgift mv.		11.101	9.330	42.647
<b>I alt</b>		<b>199.620</b>	<b>179.376</b>	<b>772.469</b>
<i>Heraf udgør lønninger og vederlag til bestyrelse, direktion</i>				
Direktion		3.245	3.984	11.008
Bestyrelse		495	495	1.980
Pensioner		218	212	860
<b>Lønninger og vederlag til bestyrelse, direktion</b>		<b>3.958</b>	<b>4.691</b>	<b>13.848</b>
<i>Direktionens aflønning er sammensat af tre elementer</i>				
Grundløn og pension		1.764	1.729	7.108
Bonus		1.650	1.650	1.650
Ledelsesincitamentsprogram		49	817	3.110
<b>Antal ansatte, (gns.antal heltidsansatte)</b>		<b>1.425,8</b>	<b>1.313,5</b>	<b>1.351,6</b>
<i>Opsigelsesregler:</i>				
Direktionen har et opsigelsesvarsel på 1 år samt en godtgørelse på 2 års løn.				
<i>Pensionsforpligtelse:</i>				
Direktionen er som de øvrige medarbejdere omfattet af bidragsbaserede pensionsordninger.				
<i>Incitamentsprogram:</i>				
Direktionen samt ledende direktører er omfattet af koncernens aktieoptionsprogram. Der henvises til koncernens årsrapport 2007 for en nærmere beskrivelse heraf.				
Et nyt aktieoptionsprogram for perioden 2008-2010 er indstillet til godkendelse af generalforsamlingen 30. april 2008. Det nye aktieoptionsprogram viderefører vilkårene fra det hidtidige program, bortset fra at deltageres frivillige afgang fra banken medfører at optioner bortfalder.				

**NOTER**

Note	Tusinde kr.	1. kvrt. 2008	1. kvrt. 2007	Året 2007
	<b>Øvrige administrationsudgifter</b>			
	IT-udgifter	50.752	42.765	177.911
	Marketingsudgifter	20.176	22.031	74.143
	Lokaleudgifter	14.779	11.841	52.079
	Telefon og porto	7.195	7.423	27.720
	Øvrige kontorudgifter	3.953	3.563	14.256
	Øvrige administrationsudgifter	26.035	25.134	98.044
	<b>I alt</b>	<b>122.890</b>	<b>112.757</b>	<b>444.153</b>
<b>10</b>	<b>Tilgodehavender hos kreditinstitutter og centralbanker</b>			
	Tilgodehavender på opsigelse hos centralbanker	699.670	1.248.807	2.398.867
	Tilgodehavender hos kreditinstitutter	3.513.154	3.639.207	2.980.106
	<b>Tilgodehavender hos kreditinstitutter og centralbanker i alt</b>	<b>4.212.824</b>	<b>4.888.014</b>	<b>5.378.973</b>
<b>11</b>	<b>Nedskrivninger på udlån og hensættelser på garantier</b>			
	<i>Individuelle nedskrivninger på udlån</i>			
	Individuelle nedskrivninger, primo	376.592	443.486	443.486
	Nyhensatte individuelle nedskrivninger	56.387	57.029	184.068
	Tilbageførte individuelle nedskrivninger	50.915	89.741	272.111
	Tidligere nedskrevet, nu endeligt tabt	17.215	6.677	32.669
	Anden til- og afgang	-1.593	10.179	18.495
	Indtægtsførte renter på nedskrevne udlån	8.500	9.605	35.323
	<b>Individuelle nedskrivninger, ultimo</b>	<b>371.756</b>	<b>423.881</b>	<b>376.592</b>
	<i>Gruppevise nedskrivninger på udlån</i>			
	Gruppevise nedskrivninger, primo	62.383	55.071	55.071
	Nyhensatte gruppevise nedskrivninger	0	0	7.312
	Tilbageførte gruppevise nedskrivninger	10.489	0	0
	Tidligere nedskrevet, nu endeligt tabt	0	0	0
	Anden til- og afgang	0	0	0
	<b>Gruppevise nedskrivninger, ultimo</b>	<b>51.894</b>	<b>55.071</b>	<b>62.383</b>
	<i>Nedskrivninger på udlån i alt</i>			
	<i>Nedskrivninger, primo</i>	438.975	498.557	498.557
	Nyhensatte nedskrivninger	56.387	57.029	191.380
	Tilbageførte nedskrivninger	61.404	89.741	272.111
	Tidligere nedskrevet, nu endeligt tabt	17.215	6.677	32.669
	Anden til- og afgang	-1.593	10.179	18.495
	Indtægtsførte renter på nedskrevne udlån	8.500	9.605	35.323
	<b>Nedskrivninger, ultimo</b>	<b>423.650</b>	<b>478.952</b>	<b>438.975</b>
	<i>Nedskrivninger indregnet i resultatopgørelsen</i>			
	Nyhensatte nedskrivninger	56.387	57.029	191.380
	Tilbageførte nedskrivninger	61.404	89.741	272.111
	Tab uden forudgående nedskrivninger	5.581	5.165	19.245
	Indgået på tidligere afskrevne fordringer	8.926	5.443	48.599
	<b>Indregnet i resultatopgørelsen</b>	<b>-8.362</b>	<b>-32.990</b>	<b>-110.085</b>
	<i>Nedskrivninger, øvrige kreditrisici</i>	0	0	0
	<i>Hensættelser til tab på garantier</i>			
	Hensættelser til tab på garantier, primo	5.003	26.811	26.811
	Reklassifikation til hensættelser til uudnyttet maksimum	0	-18.495	-18.495
	Nyhensat i året	266	0	0
	Tilbageførte hensættelser	219	1.903	3.313
	Anden til- og afgang	0	0	0
	<b>Hensættelser til tab på garantier, ultimo</b>	<b>5.050</b>	<b>6.413</b>	<b>5.003</b>
	<i>Hensættelser indregnet i resultatopgørelsen</i>			
	Nyhensat i året	266	0	0
	Tilbageførte hensættelser	219	1.903	3.313
	<b>Indregnet i resultatopgørelsen</b>	<b>47</b>	<b>-1.903</b>	<b>-3.313</b>

**NOTER**

Note	Tusinde kr.	1. kvrt. 2008	1. kvrt. 2007	Året 2007
<b>12 Andre aktiver</b>				
Positiv markedsværdi af afledte finansielle instrumenter		2.066.205	1.284.118	1.568.302
Forskellige debitorer		40.545	28.456	4.724
Tilgodehavende renter og provision		255.736	197.513	301.488
Øvrige aktiver		60.504	71.767	71.617
<b>Andre aktiver i alt</b>		<b>2.422.990</b>	<b>1.581.854</b>	<b>1.946.131</b>
<b>13 Andre passiver</b>				
Negativ markedsværdi af afledte finansielle instrumenter		1.687.649	1.011.208	1.227.456
Forskellige kreditorer		317.160	428.273	451.291
Skyldige renter og provision		224.469	177.504	251.311
Øvrige passiver		581.077	440.981	548.724
<b>Andre passiver i alt</b>		<b>2.810.355</b>	<b>2.057.966</b>	<b>2.478.782</b>
<b>14 Efterstillede kapitalindskud</b>				
Nom. DKK mio. 100,0, rentesats 6,587 pct., modtaget 2003, udløb 06.06.2011		100.000	100.000	100.000
Nom. EUR mio. 10,0, rentesats 7,080 pct., modtaget 2001, udløb 17.05.2012		75.057	76.005	75.197
Nom. EUR mio. 2,5, rentesats 7,080 pct., modtaget 2001, udløb 17.05.2012		18.765	19.002	18.800
Nom. EUR mio. 5,0, rentesats 7,080 pct., modtaget 2001, udløb 17.05.2012		37.529	38.004	37.599
Nom. DKK mio. 155,0, rentesats 6,072 pct., modtaget 2004, udløb 29.10.2012		155.000	155.000	155.000
Nom. DKK mio. 200,0, rentesats 5,698 pct., modtaget 2006, udløb 16.11.2014		200.000	200.000	200.000
Nom. NOK mio. 220,0, rentesats 6,550 pct., modtaget 2006 <sup>*)</sup> , udløb 20.02.2015		203.644	201.894	205.594
Nom. EUR mio. 40,0, rentesats 5,563 pct., modtaget 2007, udløb 28.03.2015		297.805	298.032	297.767
Nom. EUR mio. 33,5, rentesats 5,498 pct., modtaget 2005, udløb 29.10.2015		249.803	249.602	249.796
Nom. DKK mio. 100,0, rentesats 5,712 pct., modtaget 2007, udløb 03.12.2015		100.000	0	100.000
<i>Supplerende kapitalindskud i alt</i>		<b>1.437.603</b>	<b>1.337.539</b>	<b>1.439.753</b>
<i>*)Forhøjet med 70 mio. NOK i 2007</i>				
<b>Hybrid kernekapital</b>				
Nom. DKK mio. 350,0 rentesats 5,250 pct., modtaget 2005, udløb 16.03.2015		338.189	337.488	330.617
<i>Efterstillede kapitalindskud i alt</i>		<b>1.775.792</b>	<b>1.675.027</b>	<b>1.770.370</b>
Renter til efterstillede kapitalindskud		27.276	17.809	88.733
Omkostninger ved optagelse af efterstillede kapitalindskud		246	2.019	580
Efterstillede kapitalindskud, der kan medregnes ved opgørelsen af den ansvarlige kapital		<b>1.775.792</b>	<b>1.675.027</b>	<b>1.770.370</b>
<b>15 Eventualforpligtelser</b>				
Banken er fællesregistreret for lønsumsafgift og moms med alle væsentlige 100 pct. ejede datterselskaber og hæfter solidarisk for afregning heraf.				
<b>Garantier mv.</b>				
Finansgarantier		2.095.802	2.268.675	2.341.196
Tabsgarantier for realkreditudlån		339.482	3.581.699	419.649
Tinglysnings- og konverteringsgarantier		611.059	576.745	855.840
Øvrige garantier		428.245	436.173	431.557
<b>Garantier mv. i alt</b>		<b>3.474.588</b>	<b>6.863.292</b>	<b>4.048.242</b>
<b>Andre forpligtelser</b>				
Uigenkaldelige kredittilsagn		530	0	0
<b>Andre forpligtelser i alt</b>		<b>530</b>	<b>0</b>	<b>0</b>

**NOTER UDEN HENVISNING**

Tusinde kr.	1. kvrt. 2008	1. kvrt. 2007	Året 2007
<b>Eventualaktiver</b>			
<i>Mulig regulering af moms</i>			
Et andet leasingsselskab fører en sag mod de danske momsmyndigheder omkring, hvorvidt salg af leasingaktiver skal medregnes som omsætning ved opgørelse af den delvise momsfradragetsret. Sagen har været forelagt EF-domstolen som i marts 2008 har givet leasingsselskabet medhold. Sagen afventer pt. at Højesteret har afsagt sin afgørelse samt præmisserne herfor.			
Såfremt leasingsselskabet får medhold i Højesteret, vil det medføre en momsindtægt for Spar Nord Koncernen på ca. 27 mio. kr. for perioden frem til 31.03.2008.			
<b>Ægte salgs- og tilbagekøbsforretninger samt ægte købs- og tilbagesalgsforretninger</b>			
<i>Ægte købs- og tilbagesalgsforretninger udgør følgende:</i>			
Tilgodehavender hos kreditinstitutter og centralbanker	203.112	478.069	156.836
Udlån og andre tilgodehavender	691.200	0	433.303
<i>Ægte salgs- og tilbagekøbsforretninger udgør følgende:</i>			
Gæld til kreditinstitutter og centralbanker	1.415.277	1.531.645	1.130.582
Indlån og anden gæld	0	0	0
<i>Aktiver solgt som led i ægte salgs- og tilbagekøbsforretninger:</i>			
Aktivpost:			
Obligationer til dagsværdi	1.397.536	1.502.814	1.102.088
Aktier til dagsværdi	10	0	57
<b>Sikkerhedsstillelse</b>			
Ved udgangen af 1. kvartal er der deponeret værdipapirer hos Nationalbanken, The Royal Bank of Scotland samt udenlandske clearingscentraler for	8.428.560	6.485.871	6.406.387
<b>Regnskabsmæssig sikring</b>			
<b>Aktiver</b>			
<i>Udlån</i>			
Bogført værdi	75.229	76.207	73.612
Købspris	75.000	75.000	75.000
Dagsværdi	75.229	76.207	73.612
Nominal værdi	75.000	75.000	75.000
<i>Derivater (swapkontrakter)</i>			
Bogført værdi	-246	-1.233	1.364
Dagsværdi	-246	-1.233	1.364
Syntetisk hovedstol/nominal værdi	75.000	75.000	75.000
<b>Passiver</b>			
<i>Efterstillede kapitalindsud</i>			
Bogført værdi	471.262	472.540	464.015
Købspris	480.494	480.389	480.491
Dagsværdi	471.262	472.540	464.015
Nominal værdi	480.494	480.389	480.491
<i>Derivater (swapkontrakter)</i>			
Bogført værdi	-10.043	-8.359	-17.269
Dagsværdi	-10.043	-8.359	-17.269
Syntetisk hovedstol/nominal værdi	480.494	480.389	480.491
<b>Ejerforhold</b>			
Spar Nord Fonden, Aalborg og Nykredit Realkredit A/S, København har meddelt, at de hver især ejer over 5% af Spar Nord Bank A/S aktiekapital.			