



**Seco Tools
Delårsrapport
Januari – Mars
2008**

SECO TOOLS AB

Delårsrapport januari - mars år 2008

- * Nettoomsättningen ökade med 8 procent i fast valuta och 8 procent i SEK till 1 632 MSEK (1 508).
- * Rörelseresultatet ökade med 5 procent och uppgick till 403 MSEK (382).
- * Rörelsemarginalen uppgick till 24,7 procent (25,3).
- * Resultatet efter skatt var 274 MSEK (266).
- * Vinsten per aktie uppgick till 1,89 SEK (1,83).

VD:s kommentar

”Första kvartalet för Seco Tools visar på en fortsatt stark utveckling av nettoomsättningen trots att den tidiga påskhelgen dämpar tillväxten i kvartalet med cirka 2-3 procent.

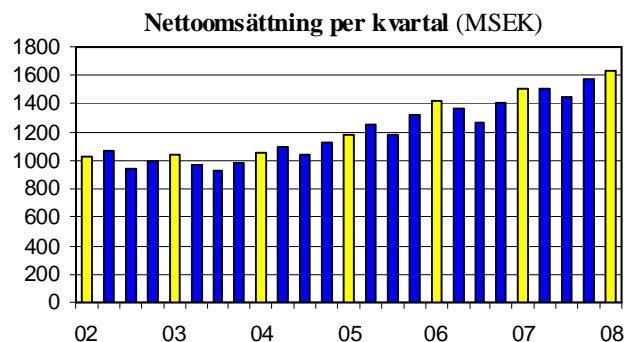
Tillväxttakterna sett per region är överlag goda och ungefär i linje med föregående år. Nordamerika visar trots den makroekonomiska oron på en fortsatt stabil tillväxt för oss. Utvecklingen i tillväxtekonomierna i Asien och Central- och Östeuropa är alltså stark. Sammantaget ser vi inga tecken på en avmattning i efterfrågan.

Den höga nettoomsättningen och en stabil prisbild ger ett gott resultat för delårsperioden. De fortsatta stora och långsiktiga marknadssatsningarna samt kapacitetsutbyggnaden innebär ökade kostnader vilket dämpar marginalutvecklingen kortsiktigt. Rörelsemarginalen uppgår till 24,7 procent för kvartalet och avkastningen på såväl totalt som eget kapital ligger nära 40 procent. Som ett exempel på marknadssatsningarna utöver resursutökningarna kan nämnas de under kvartalet invigda Technology Center's i Polen och Ungern ”.



Nettoomsättning under det första kvartalet

Nettoomsättningen ökade, i såväl fasta som löpande valutor, med 8 procent jämfört med motsvarande period föregående år och uppgick till 1 632 MSEK (1 508). Vid årsjämförelser bör noteras att påsken under 2008 inföll under kvartalet. Totalt sett bedöms detta ha påverka försäljningsvolymerna negativt med cirka 2-3 procent.



Samtliga marknadsregioner hade en god tillväxt under första kvartalet. Koncernens största marknad, Västeuropa, visade på fortsatt stabil och stark utveckling med en ökning i fast valuta om 8 procent. Tillväxttakterna i Asien, Sydamerika samt Central- och Östeuropa låg på en fortsatt hög nivå. Försäljningsökningen i NAFTA i lokal valuta var god och med en tillväxt i nivå med föregående år.

Nettoomsättning – marknadsområden

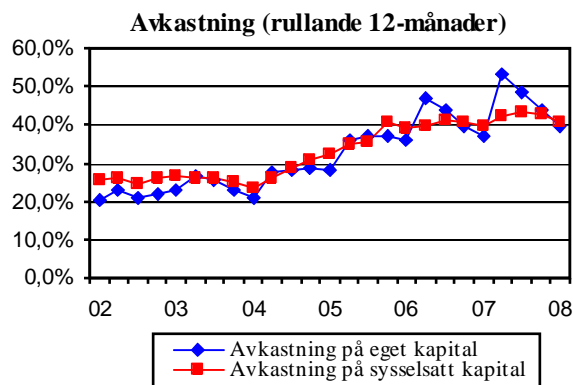
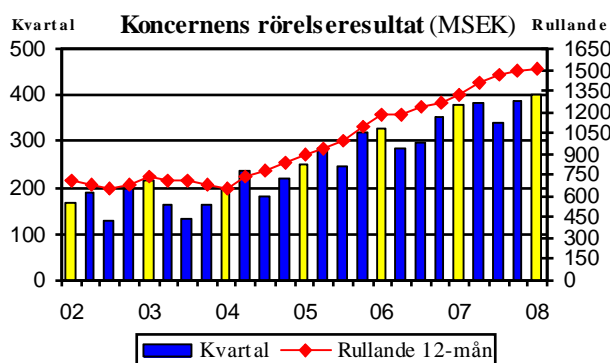
	2008	2007	Förändring 08/07	
	jan-mar MSEK	jan-mar MSEK	jan-mar %	jan-mar % ¹⁾
EU	1 030	933	10	8
Övriga Europa	91	78	17	12
Europa totalt	1 121	1 011	11	8
NAFTA	230	242	-5	6
Sydamerika	66	55	20	11
Afrika, Mellanöstern	21	22	-5	2
Asien, Australien	194	178	9	13
Koncernen totalt	1 632	1 508	8	8

¹⁾ Förändring mot föregående år i fast valuta för jämförbara enheter.

Resultat och avkastning

Rörelseresultatet blev 403 MSEK (382) vilket är en ökning med 5 procent jämfört med första kvartalet 2007. Resultatet påverkades positivt främst av den ökade nettoomsättningen. Ökade kostnader från genomförda marknadsaktiviteter och ökning av säljresurser dämpar resultatet under kvartalet. Valutaeffekter påverkade resultatet negativt med 4 MSEK. Rörelsemarginalen blev 24,7 procent (25,3).

Vinstmarginalen för kvartalet blev 23,8 procent (24,7). Vinsten per aktie för de senaste 12 månaderna blev 7,04 SEK (6,26). Avkastningen på sysselsatt kapital blev 40,6 procent (39,7). Avkastningen på eget kapital uppgick till 39,7 procent (36,8).



I diagrammen har avkastningsmått och resultat t.o.m. 2003 beräknats enligt Redovisningsrådets rekommendationer och fr.o.m. 2004 enligt IFRS regelverk.

Likviditet, kassaflöde och skuldsättning

Koncernens likvida medel i form av kortfristiga placeringar och banktillgodohavanden ökade från årets början med 36 MSEK och var vid periodens slut 330 MSEK (294 vid årsskiftet). Kassaflödet från den löpande verksamheten var fortsatt starkt, men den tillväxtrelaterade ökningen av rörelsekapitalet och den höga investeringsnivån dämpar kassaflödesutvecklingen. Koncernens räntebärande skulder var vid utgången av delårsperioden 1 367 MSEK (954). Koncernens nettoskuldsättningsgrad vid utgången av delårsperioden var 0,38 (0,23).

KONCERNEN

Koncernens resultaträkning (MSEK)

	2008	2007
	jan-mar	jan-mar
Nettoomsättning	1 632	1 508
Kostnad för sålda varor	-647	-602
Bruttoresultat	985	906
Försäljnings-, administrations- och FoU-kostnader	-560	-519
Övriga intäkter och kostnader	-22	-5
Rörelseresultat	403	382
Finansiella poster	-15	-9
Resultat efter finansiella poster	388	373
Skatter	-114	-107
Periodens resultat	274	266

Koncernens planenliga avskrivningar för delårsperioden uppgick till 85 MSEK (74).

Koncernens nyckeltal

	2008	2007
	jan-mar	jan-mar
Rörelsemarginal, %	24,7	25,3
Vinstmarginal, %	23,8	24,7
Vinst per aktie före/efter utspädning, SEK	1,89	1,83
Avkastning på sysselsatt kapital före skatt, % ¹⁾	40,6	39,7
Avkastning på eget kapital efter skatt, % ¹⁾	39,7	36,8
Eget kapital per aktie före/efter utspädning, SEK ¹⁾	18,18	17,33

¹⁾ Nyckeltalen är beräknade på rullande 12-månaders basis.

Koncernens balansräkning (MSEK)

	2008-03-31	2007-12-31
Immateriella anläggningstillgångar	250	254
Materiella anläggningstillgångar	1 903	1 847
Finansiella anläggningstillgångar	152	155
Varulager	1 340	1 299
Kortfristiga fordringar	1 495	1 422
Likvida medel	330	294
Summa tillgångar	5 470	5 271
Eget kapital	2 645	2 406
Långfristiga skulder	495	511
Kortfristiga skulder	2 330	2 354
Summa eget kapital och skulder	5 470	5 271

Räntebärande skulder och avsättningar uppgick vid utgången av kvartalet till 1 367 MSEK (954) medan den ej räntebärande delen var 1 458 MSEK (1 338).

Koncernens förändring av eget kapital (MSEK)

	2008-03-31	2007-03-31
Eget kapital vid periodens början	2 406	2 221
Valutakursdifferenser	-35	33
Summa intäkter/kostnader redovisat direkt mot eget kapital	-35	33
Periodens resultat	274	266
Summa intäkter/kostnader i eget kapital	239	299
Eget kapital vid periodens slut	2 645	2 520

Koncernens kassaflödesanalys (MSEK)

	2008 jan-mar	2007 jan-mar
Periodens resultat	274	266
Återläggning av skattekostnad	114	107
Återläggning av avskrivningar	85	74
Övrigt	-11	-9
Betald skatt	-103	-91
Kassaflöde från löpande verksamhet före förändringar av rörelsekapital	359	347
Förändring av rörelsekapital	-172	-119
Kassaflöde från löpande verksamhet	187	228
Kassaflöde från investeringsverksamhet	-139	-63
Kassaflöde från finansieringsverksamhet, inkl. utdelning	0	-79
Årets kassaflöde	48	86

MODERBOLAGET**Moderbolagets resultaträkning (MSEK)**

	2008	2007
	jan-mar	jan-mar
Nettoomsättning	1 038	931
Kostnad sålda varor	-620	-539
Bruttoresultat	418	392
Försäljnings-, administrations- och FoU-kostnader	-212	-173
Övriga intäkter och kostnader	-17	-8
Rörelseresultat	189	211
Finansiella poster	-4	-2
Resultat efter finansiella poster	185	209
Bokslutsdispositioner	-7	-9
Skatter	-49	-56
Periodens resultat	129	144

Moderbolagets planenliga avskrivningar för delårsperioden uppgick till 35 MSEK (33).

Moderbolagets balansräkning (MSEK)

	2008-03-31	2007-12-31
Immateriella anläggningstillgångar	1	2
Materiella anläggningstillgångar	895	854
Finansiella anläggningstillgångar	560	557
Varulager	905	875
Kortfristiga fordringar	1 246	922
Likvida medel	3	4
Summa tillgångar	3 610	3 214
Eget kapital	1 243	1 114
Obeskattade reserver	514	507
Avsättningar	1	1
Långfristiga skulder	32	31
Kortfristiga skulder	1 820	1 561
Summa eget kapital och skulder	3 610	3 214

Koncerninterna fordringar har ökat under delårsperioden delvis i syfte att finansiera dotterföretag. Likvida medel kvarstår på en låg nivå. Moderbolagets räntebärande skulder var vid utgången av mars månad 1 149 MSEK (683).

Aktieantal

Antalet aktier vid utgången av det första kvartalet för 2008 och 2007 uppgick totalt till 145 467 690. Det genomsnittliga vägda antalet aktier för motsvarande perioder var 145 467 690.

Redovisningsprinciper

Delårsrapporten har upprättats i enlighet med IAS34 Delårsrapportering. Företaget upprättar sin koncernredovisning i enlighet med IFRS sedan den 1 januari 2005, varvid övergångsdatum var den 1 januari 2004. För beskrivning av tillämpade redovisningsprinciper hänvisas till senast publicerade årsredovisning. Från och med den 1 januari 2008 har ett antal nya standarder och tillägg till existerande standarder (IFRS) samt tolkningsuttalanden (IFRIC) trätt i kraft. Inga väsentliga effekter har uppstått på resultat och finansiell ställning vid tillämpningen av dessa nyutkomna eller reviderade standarder och tolkningar.

Moderbolagets redovisning har upprättats i enlighet med årsredovisningslagen och Redovisningsrådets rekommendation RFR 2.1 Redovisning för juridisk person.

Segmentsrapportering

Seco Tools verksamhet omfattar endast en rörelsegren, skärande metallbearbetning, och koncernens resultat- och balansräkning i sin helhet utgör därför primärt segment.

Väsentliga risker och osäkerhetsfaktorer

Det är av vikt att en effektiv och systematisk riskbedömning sker av såväl finansiella som affärsmässiga risker. Seco Tools hantering av affärsrisker syftar ej till att undvika risker utan att identifiera, hantera och begränsa effekten av dessa risker.

Väsentliga risker och osäkerhetsfaktorer för moderbolaget och koncernen utgörs bland annat av finansiella risker, främst valuta-, ränte-, kredit- och likviditetsrisker. Den av styrelsen fastställda finanspolicyn anger riktlinjer, mål och limiter för finansförvaltning och hantering av finansiella risker. Nämda policy reglerar även ansvarsfördelningen mellan styrelse, företagsledning och finansavdelning.

Andra faktorer av väsentlig betydelse för koncernens och moderbolagets verksamhet och ställning ur ett allmänt riskperspektiv utgörs främst av råvaruförsörjning, kontinuerlig förnyelse av produktportföljen, god leveransservice samt en hög säkerhetsnivå för koncernens anläggningar och IT-drift mot brand och översvämningar med mera.

Uppskattningar och antaganden om framtiden för redovisningsändamål görs regelbundet. De uppskattningar och antaganden som kan innebära en betydande risk för väsentliga justeringar i redovisade värden på tillgångar och skulder under nästkommande räkenskapsperioder utgörs främst av skatteärenden och utestående och eventuellt möjliga övriga tvister.

Ovanstående risker och osäkerhetsfaktorer beskrivs mer utförligt i Årsredovisningen för räkenskapsåret 2007. De riskbedömningar av väsentlig art som beskrevs i nämnda årsredovisning kvarstår oförändrade vid utgången av delårsperioden.

Transaktioner med närstående

Seco Tools transaktioner med närstående avser i första hand Sandvik-koncernen, Seco Tools intresseföretag, en pensionsstiftelse i Sverige samt Seco Tools ledande befattningshavare.

Transaktioner med närstående av väsentlig art finns endast med Sandvik-koncernen.

Närståendetransaktioner beskrivs mer utförligt på sidan 70 i Årsredovisningen för räkenskapsåret 2007. Under delårsperioden har omfattningen på nämnda transaktioner ej väsentligt förändrats.

Personal

Antal anställda i koncernen ökade med totalt 122 under kvartalet och var vid utgången av mars månad 4 784 (4 662 vid årsskiftet). Personalökningen härrör sig främst till säljkår respektive produktion.

Investeringar

Koncernens investeringar i materiella och immateriella anläggningstillgångar under kvartalet uppgick till 143 MSEK (68), varav aktiveringar av IT/FoU-utgifter utgjorde 6 MSEK (7).

Investeringsnivån kommer att vara fortsatt hög under resterande del av året

Ledande befattningshavare

Peter Damberg, 45, har utsetts till direktör och medlem av koncernledningen i Seco Tools med ansvar för personalfrågor. Tjänsten tillträdde den 1 januari 2008.

Satsning i tillväxtregion

Koncernens tillväxtmöjligheter stärks generellt sett genom offensiva satsningar på geografiska marknader där möjligheten att växa ter sig speciellt goda. I linje med detta har under kvartalet helägda dotterbolag bildats i Ryssland och Ukraina. Nya kundcenter och kontor har dessutom invigts vid dotterbolagen i Polen, Turkiet och Ungern.



Bilder från invigningen av de nya lokalerna i Polen

Förvärvsprocessen av den ryska hårdmetalltillverkaren ALG fortgår och övertagandet förväntas ske under kvartal två efter godkännande av berörda konkurrensmyndigheter.

Ekonomisk information

Den aktuella rapporten har ej varit föremål för särskild granskning av bolagets revisorer. Nästa rapport offentliggörs den 18 juli 2008 och avser första halvåret 2008.

Fagersta den 29 april 2008

SECO TOOLS AB; (publ)

Kai Wörn
Verkställande direktör

Informationen är sådan som Seco Tools AB ska offentliggöra enligt lagen om värdepappersmarknaden och/eller lagen om handel med finansiella instrument. Informationen lämnades för offentliggörande den 29 april 2008, kl. 10.00.

För kompletterande uppgifter var vänlig ring Kai Wörn, VD och koncernchef, tel 0223-401 10 eller Patrik Johnson, CFO, tel 0223-401 20. E-mail kan skickas till investor.relations@secotools.com

Tidigare publicerad ekonomisk information finns tillgänglig under avsnittet "Investor Relations & Corporate Governance" på Seco Tools hemsida (www.secotools.com). Seco Tools AB:s organisationsnummer är 556071-1060 och adressen är Seco Tools AB, 737 82 Fagersta. Telefonnummer till huvudkontoret är 0223-400 00.