

Nerevidētie starpperiodu saīsinātie konsolidētie finanšu pārskati

par 3 mēnešu periodu, kas beidzas
2013.gada 31.martā

2013. gada 31. maijs



Šo prezentāciju un visus materiālus, kas izplatīti vai darīti pieejami saistībā ar to (turpmāk kopā saukti - prezentācija), ir sagatavojusi AS „Latvenergo” (turpmāk — Sabiedrība) tikai un vienīgi jūsu lietošanai informācijas iegūšanas nolūkā. Pieklūstot pilnīgam prezentācijas saturam vai tā daļai, lejupeļādējot un lasot to vai citādi padarot to sev pieejamu, jūs piekrītat, ka jums ir saistoši šeit norādītie ierobežojumi un šajā dokumentā norādītie noteikumi un nosacījumi.

Jums ir tiesības apskatīt un izdrukāt šo prezentāciju un saglabāt tās kopiju tikai savām vajadzībām. Nekādu šajā prezentācijā ietvertu informāciju nedrīkst kopēt, izgatavot tās fotokopijas, dublikātus, kā arī reproducēt, nodot tālāk, izplatīt, publicēt, izlikt apskatei vai citādi izpaust tās saturu, nodot publicēšanai vai izplatīt tieši vai netieši, pilnībā vai daļēji, jebkādā formā ar jebkādiem līdzekļiem un jebkādam mērķim nevienai citai personai, kas nav jūsu direktors, amatpersona, darbinieks vai persona, kura nolīgta konsultāciju sniegšanai jums un kas piekrīt, ka tai ir saistoši šeit noteiktie ierobežojumi.

Prezentācija nav piedāvājums, pamudinājums vai uzaicinājums parakstīties uz Sabiedrības vai kāda tās grupas dalībnieka vērtspapīriem, apņemt tos iegādāties vai iegūt citādā veidā, tā neveido šāda piedāvājuma, pamudinājuma vai uzaicinājuma daļu, un to nedrīkst interpretēt kā tādu, un tā un neviena tās daļa neveido pamatu nevienam līgumam par Sabiedrības vai kāda tās grupas dalībnieka vērtspapīru pirkšanu vai parakstīšanos uz tiem, un uz to nevar pamatoties šajā sakarā, kā arī tā un neviena tās daļa neveido pamatu nekādam līgumam vai saistībām un uz to nevar pamatoties šajā sakarā. Visām personām, kas apsver Sabiedrības vērtspapīru pirkšanu, ir pašām patstāvīgi jāiepazīstas ar informāciju pirms ieguldījuma lēmuma pieņemšanas. Šī prezentācija jums sniegta tikai informācijas nolūkā un kā pamatinformācija, un tajā var tikt izdarīti grozījumi. Turklāt informācija šajā prezentācijā apkopota, pamatojoties uz informāciju no vairākiem avotiem, un tā atspoguļo dominējošos apstākļus prezentācijas sagatavošanas datumā, kuri var mainīties.

Šajā prezentācijā ietvertā informācija nav neatkarīgi pārbaudīta. Pievienotie konsolidētie finanšu pārskati nav revidēti, un neviens revidents nav sniedzis atzinumu, ka šie nerevidētie finanšu pārskati visos būtiskajos aspektos patiesi atspoguļo Sabiedrības finansiālo situāciju un darbības rezultātus laikposmā, par kuru sniegts pārskats saskaņā ar vispārpieņemtajiem grāmatvedības principiem. Tāpēc pēc tam, kad neatkarīgs revidents būs veicis revīziju, Sabiedrības revidētie finanšu pārskati var atšķirties no šeit iekļautajiem nerevidētajiem finanšu pārskatiem. Taču Sabiedrība ir sagatavojusi nerevidētos finanšu pārskatus uz tādiem pat pamatiem kā revidētos finanšu pārskatus, un saskaņā ar Sabiedrības vadības viedokli nerevidētajos finanšu pārskatos ir ietvertas visas korekcijas, kādas Sabiedrība uzskata par nepieciešamām, lai patiesi atspoguļotu tās finansiālo situāciju un darbības rezultātus prezentācijā iekļautajā laikposmā.

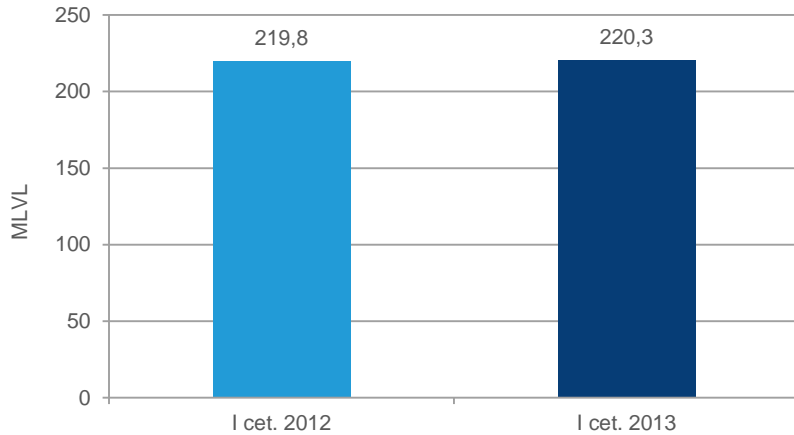
Informācija šajā prezentācijā var tikt pārbaudīta, papildināta un mainīta bez iepriekšēja brīdinājuma, un Sabiedrībai nav pienākuma atjaunināt vai aktualizēt šeit ietvertu informāciju. Līdz ar to Sabiedrība vai kāds no tās dalībniekiem, direktoriem, amatpersonām vai darbiniekiem vai jebkura cita persona nav sniegusi un to vārdā nav sniegti nekādi tieši vai netieši apgalvojumi vai garantijas attiecībā uz šajā prezentācijā ietvertās informācijas vai slēdzien precizitāti, pilnīgumu vai patiesumu, un jūs uzņematies risku par to, cik lielā mērā jūs uzticiaties šai informācijai vai slēdzieniem. Ne Sabiedrība, ne kāds no tās dalībniekiem, direktoriem, amatpersonām vai darbiniekiem vai jebkura cita persona neuzņemas nekādu atbildību par nekādiem zaudējumiem, kas var rasties sakarā ar šīs prezentācijas vai tās satura izmantošanu vai citādi rasties šajā sakarā.

Šajā prezentācijā ir ietvertas „nākotnes prognozes”, kas ietver visus paziņojumus, izņemot pārskatus par vēsturiskajiem faktiem, tostarp bez ierobežojuma visus paziņojumus, kuri sākas ar vārdiem „iecer”, „uzskata”, „sagaida”, „plāno”, „paredz”, „darīs”, „var”, „pieņem”, „varētu”, „darītu” vai līdzīgām frāzēm (vai to noliegumiem) vai kuri turpinās ar šādiem vārdiem vai ietver tādas. Šādas nākotnes prognozes ietver zināmus un nezināmus riskus, nenoteiktības un citus svarīgus faktorus, ko Sabiedrība nekontrolē un kas var nozīmēt, ka Sabiedrības faktiskie rezultāti, sniegumi vai sasniegumi būtiski atšķiras no nākotnes rezultātiem, snieguma vai sasniegumiem, kādi izteikti vai netieši norādīti šādās nākotnes prognozēs. Šādu nākotnes prognožu pamatā ir vairāki pieņēmumi attiecībā uz Sabiedrības pašreizējām un nākotnes biznesa stratēģijām un vidi, kādā Sabiedrība nākotnē darbosies. Pēc būtības nākotnes prognozes ir saistītas ar riskiem un nenoteiktību, jo attiecas uz notikumiem un ir atkarīgas no apstākļiem, kas var notikt vai nenotikt nākotnē. Tāpēc jūs uzņematies visu risku attiecībā uz paļaušanos uz šādām nākotnes prognozēm. Šīs nākotnes prognozes atbilst patiesībai tikai datumā, kad tās tiek izteiktas. Uz Sabiedrības sniegumu pagātnē nevar pamatoties kā uz norādi par tās nākotnes sniegumu. Neviens paziņojums šajā prezentācijā nav paredzēts kā peļņas prognoze.

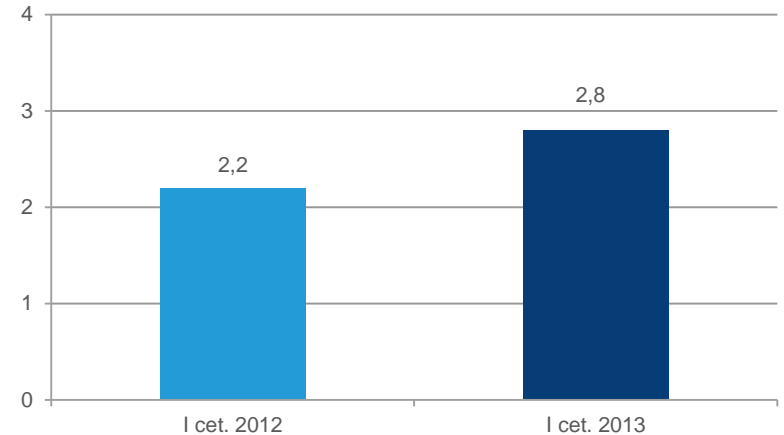
Šī prezentācija nav adresēta un paredzēta izplatīšanai vai lietošanai personām vai uzņēmumiem, kas ir pilsoņi vai rezidenti vai atrodas tādā vietā, štatā, valstī vai citā jurisdikcijā, kur šāda izplatīšana, publicēšana, pieejamība vai lietošana būtu pretrunā ar tiesību aktiem vai noteikumiem vai kam būtu nepieciešama reģistrēšana vai licencēšana šādā jurisdikcijā.

Nelabvēlīgie tirgus apstākļi neietekmē ieņēmumus

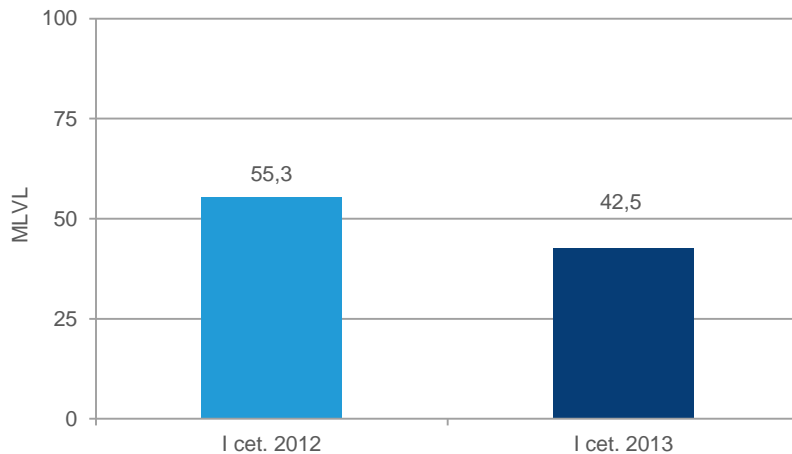
Ieņēmumi



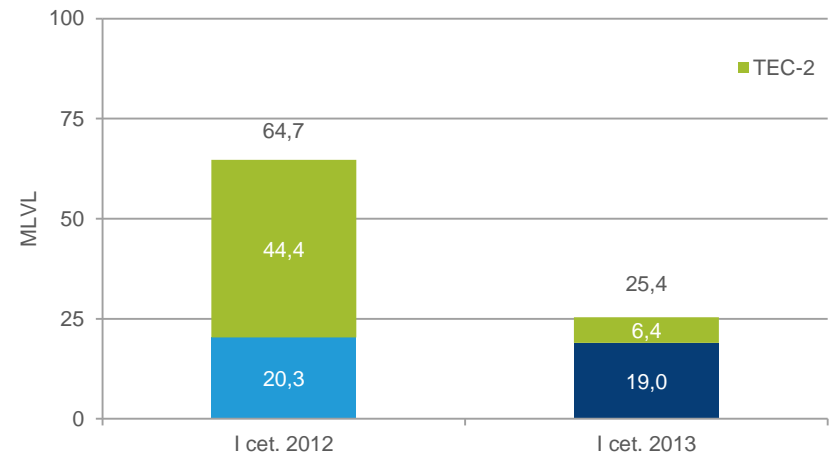
Neto aizņēmumi / EBITDA



EBITDA

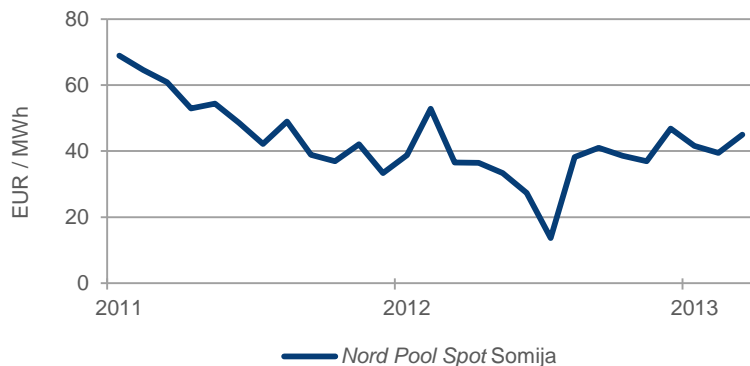


Kapitālieguldījumi

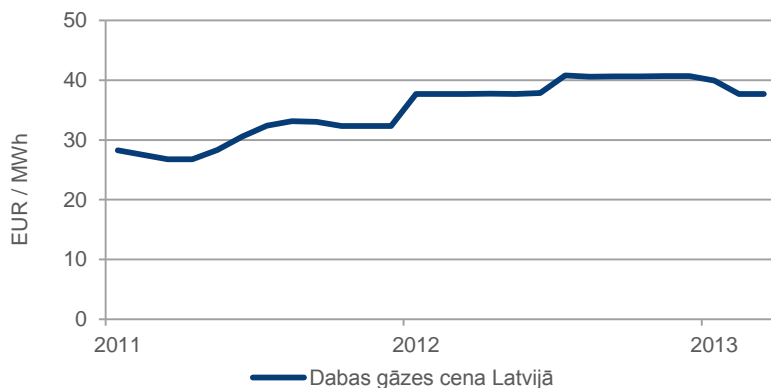


2013. gada 1. ceturksnī saglabājas nelabvēlīgi tirgus apstākļi

Zema elektroenerģijas cena



Stabili augsta dabas gāzes cena Latvijā*



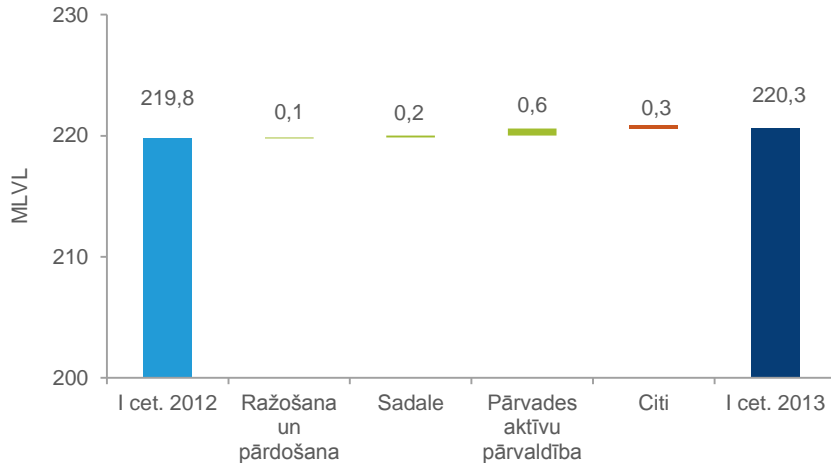
Galvenie fakti – 2013. gada 1. ceturksnis

- ▲ Zemākas ogļu cenas un zemākas CO₂ emisijas kvotu tirgus cenas nosaka *Nord Pool Spot* elektroenerģijas cenas kritumu Somijas tirdzniecības apgabalā par 2% (42 EUR/MWh) un Lietuvas tirdzniecības apgabalā par 5% (44,4 EUR/MWh)
- ▲ Ūdens aizpildījums Ziemeļvalstu baseinos ir zem ilggadējās normas
- ▲ Dabas gāzes cena Latvijā pieaug par 2%, sasniedzot 38,5 EUR/MWh
- ▲ Turpina uzlaboties Baltijas makroekonomiskie rādītāji, Latvija uzrāda straujāko IKP pieaugumu ES – 5,6%
- ▲ 2014. gadā tiek prognozēta Latvijas pievienošanās Eiropas Monetārajai savienībai

* lietotāju grupai ar dabas gāzes patēriņu virs 100 000 tūkstošiem nm³, ietverot akcīzes nodokli (avots: <http://www.lg.lv/>)

Visos darbības segmentos saglabājas stabili ieņēmumi

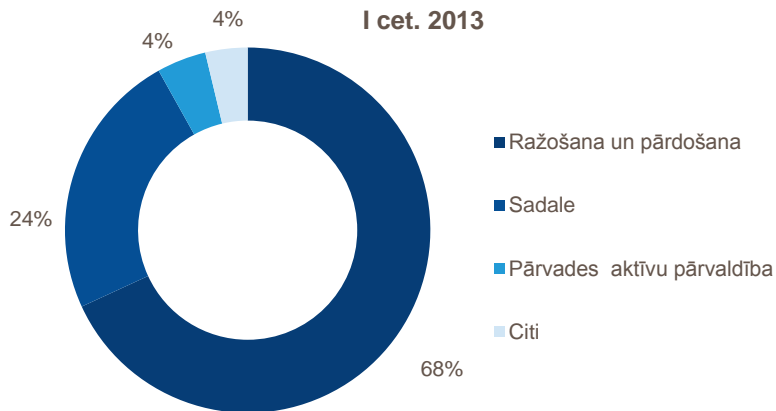
Ieņēmumu dinamika pa segmentiem



Stabili ieņēmumi

- ▲ Visi darbības segmenti uzrāda ārējo ieņēmumu pieaugumu
- ▲ Pieaug ražošanas un pārdošanas ieņēmumu īpatsvars
- ▲ Neregulēto pakalpojumu ieņēmumu īpatsvars 2013. gada 1. ceturksnī pieaudzis līdz 35% (2012. gada 1. cet. – 28%)

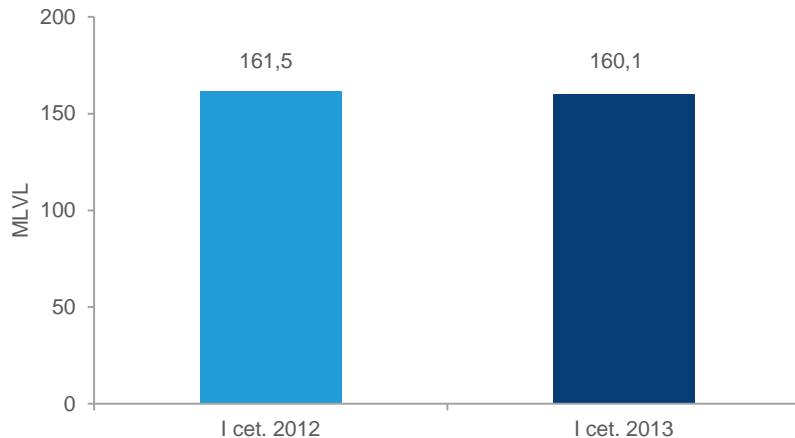
Segmentu ieņēmumi (2013. gada 1. cet.)



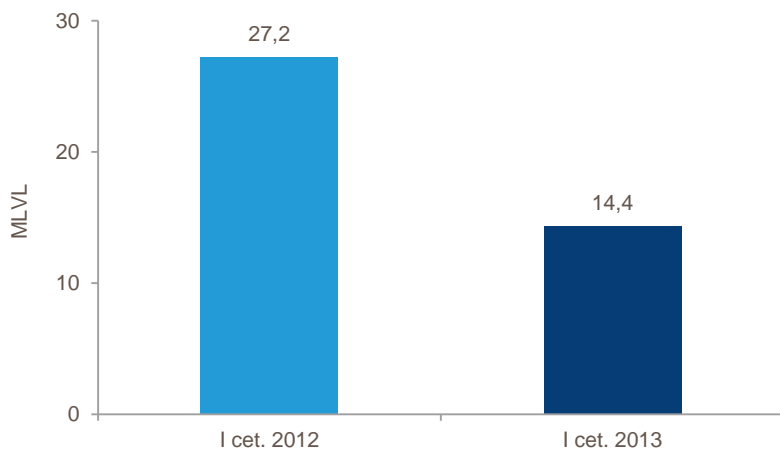
EBITDA samazinās

- ▲ Negatīvi rezultātus ietekmēja obligātā iepirkuma (OI) ietvaros no vietējiem ražotājiem iepirtās elektroenerģijas apjoma pieaugums par 56% (-7,9 MLVL) un par 5% zemāka elektroenerģijas tirgus cena
- ▲ Pieaug sadales un pārvades aktīvu pārvaldības segmentu EBITDA īpatsvars

Segmenta ieņēmumi



Segmenta EBITDA

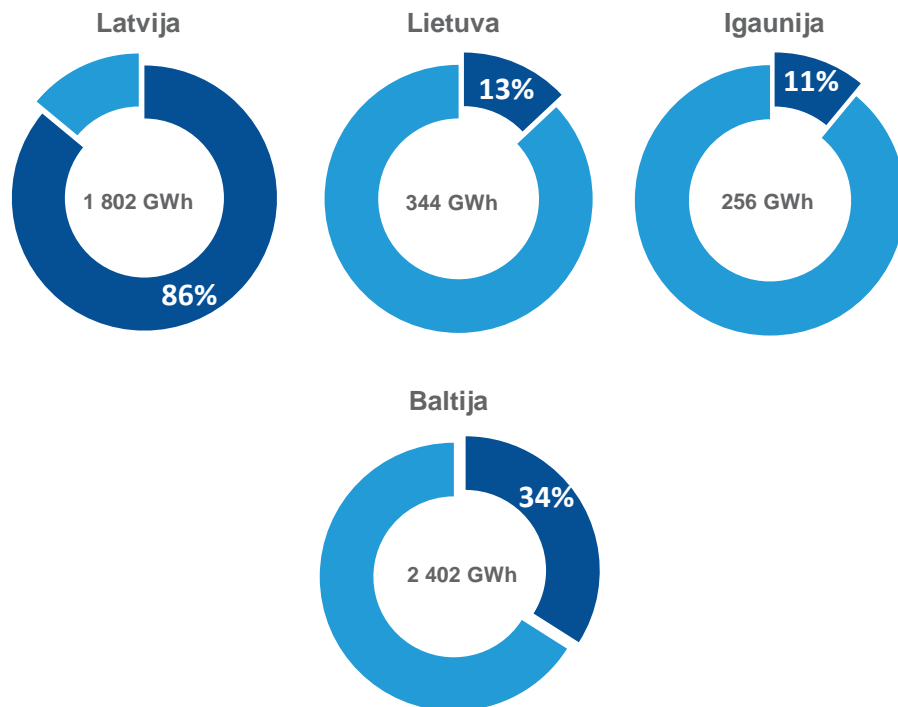


Lielākais koncerna segments

- ▲ Ražošanas un pārdošanas segmenta ieņēmumu īpatsvars koncernā ir 68%.
- ▲ Segmenta sastāvā ir elektroenerģijas un sītuma ražošana, kā arī elektroenerģijas pārdošana
- ▲ Koncerns pārdod elektroenerģiju visā Baltijā
- ▲ EBITDA samazinājumu noteica OI ietvaros no vietējiem ražotājiem iepirktās elektroenerģijas apjoma pieaugums par 56% (-7,9 MLVL) un par 5% zemāka elektroenerģijas tirgus cena



Baltijas tirgus daļa – 34%

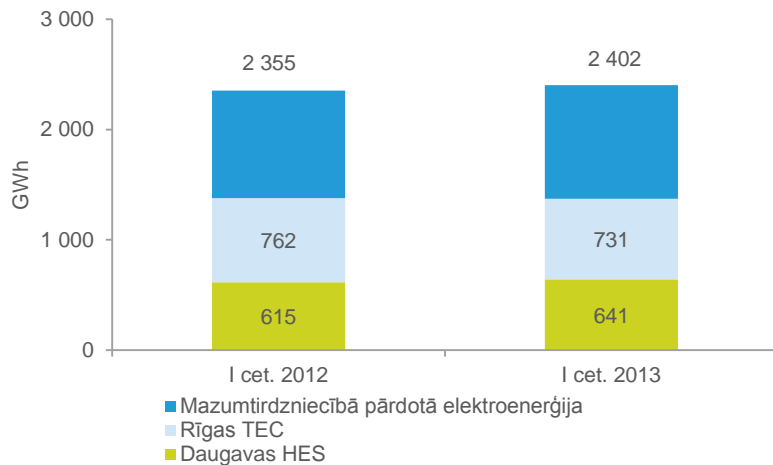


Mērķtiecīga un veiksmīga darbība tirgū

- ▲ Klientu skaits Igaunijā un Lietuvā pieaudzis vairāk nekā 10 reizes. Koncerns orientējas uz MVU un mājsaimniecībām
- ▲ Pārdotais elektroenerģijas apjoms 2 402 GWh, no tā ārpus Latvijas ~ 25%
- ▲ Mērķtiecīgi tiek veicināta tirdzniecības zīmola *Elektrum* atpazīstamība
- ▲ Tirgus atvēršanās nodrošina pārdošanas pieaugumu: ārpus Latvijas pārdots – 600 GWh, konkurentu pārdošanas apjoms Latvijā – 289 GWh



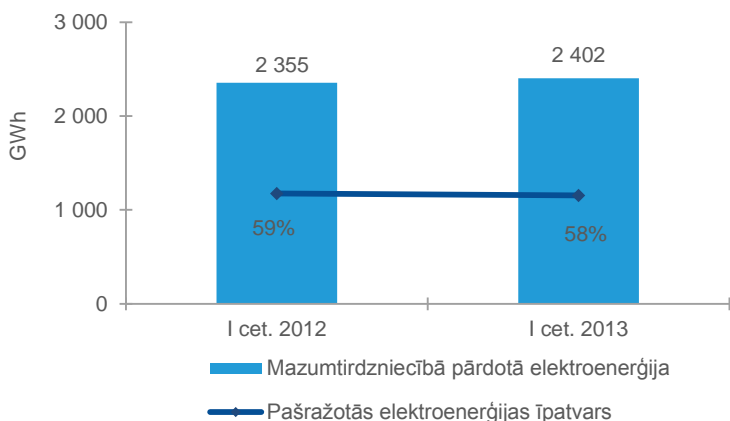
Kopumā saražotas 1 385 GWh



Efektīvi un sabalansēti ražošanas avoti

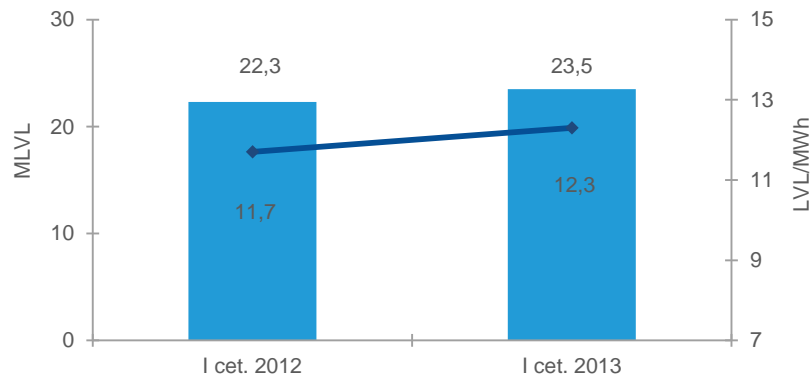
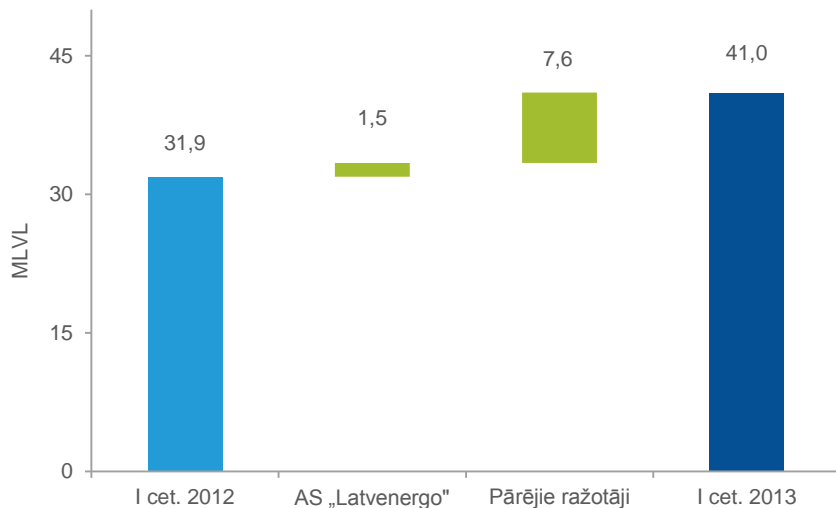
- ▲ Rīgas TEC jaudu sastāvs ļauj elastīgi izvēlēties ražošanas režīmus, pielāgojot tos tirgus apstākļiem
- ▲ 47% no saražotās jeb 27% no mazumtirdzniecībā pārdotās elektroenerģijas ir saražoti no atjaunīgajiem energoresursiem
- ▲ Saglabājies stabils pašražotās elektroenerģijas īpatsvars

Stabils pašražotās elektroenerģijas īpatsvars



Obligātā iepirkuma ieņēmumi nesedz faktiskās izmaksas

Faktiskās izmaksas pieaug par 29%

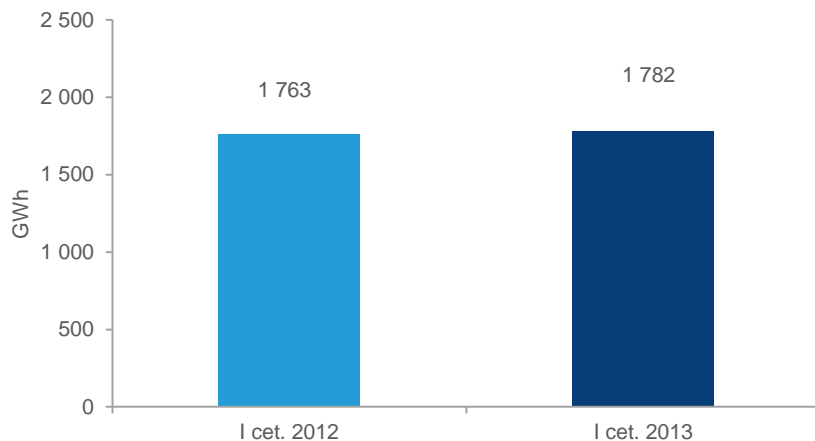


■ Obligātā iepirkuma ieņēmumi
◆ OIK

Samazinās Rīgas TEC izstrāde, bet OI apjoms pieaug

- ▲ AS „Latvenergo” ir pienākums iepirkt elektroenerģiju no ražotājiem, kas saņem atbalstu obligātā iepirkuma (OI) ietvaros
- ▲ 2013. gada 1. ceturksnī OI ietvaros no vietējiem ražotājiem iepirktais elektroenerģijas apjoms pieaug par 56%, sasniedzot 382 GWh
- ▲ Pārējo ražotāju izmaksu pieaugumu galvenokārt nosaka iepirkta apjoma pieaugums
- ▲ Elektroenerģijas tirgus cenas samazinājums nosaka obligātā iepirkuma izmaksu pieaugumu (t.sk. Latvenergo koncerna stacijām)
- ▲ No 2013. gada 1. aprīļa obligātā iepirkuma komponente ir noteikta 18,9 LVL/MWh

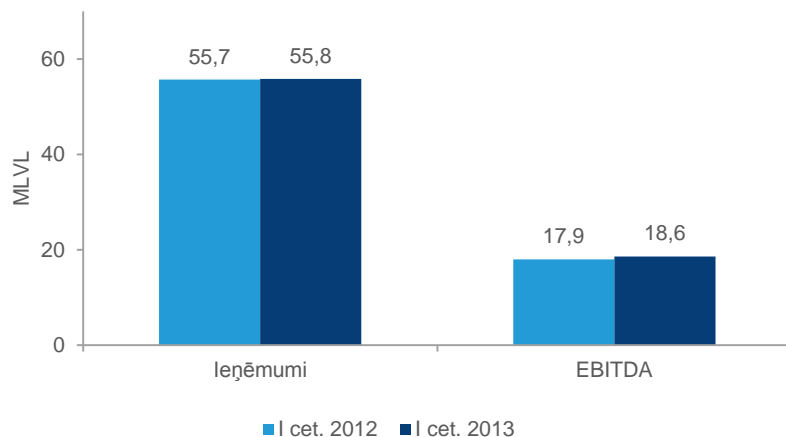
Sadalītā elektroenerģija



Turpina pieaugt sadalītās elektroenerģijas apjoms

- ▲ Sadalītās elektroenerģijas apjoms pieaug par 1%
- ▲ Elektroenerģijas zudumi ir 7,3%

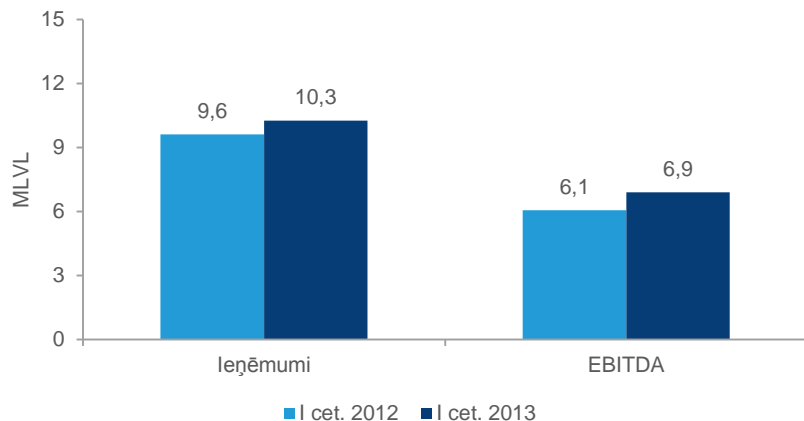
Finanšu rādītāji



Pieaug sadales EBITDA

- ▲ Pozitīvi rezultātus ietekmēja:
 - ▲ elektroenerģijas izmaksu samazinājums (+1,2 MLVL)
 - ▲ darbības izmaksu samazinājums (+0,5 MLVL)
- ▲ Negatīvi rezultātus ietekmēja:
 - ▲ pārvades pakalpojuma izmaksu pieaugums (-1,4 MLVL)

Ieņēmumu pieaugums uzlabo EBITDA

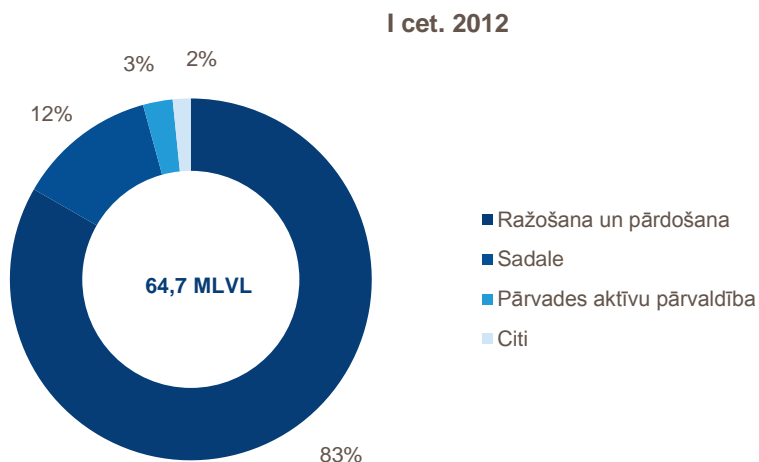
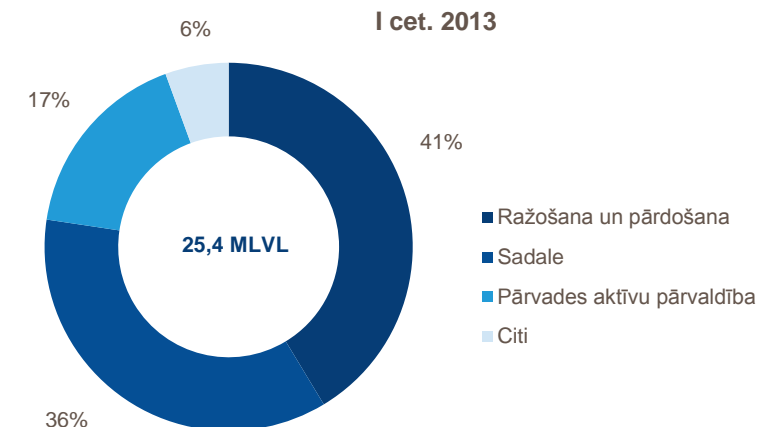


Atdeve uz pārvades aktīviem pieaug līdz 3,1%

- ▲ Pozitīvi pārvades aktīvu pārvaldības segmentu rezultātus 2013. gada 1. ceturksnī ietekmēja aktīvu vērtības pārvērtēšanas pieauguma pakāpeniska iekļaušana nomas maksā
- ▲ Investīciju rezultātā par 6% pieaug pārvades aktīvu vērtība
- ▲ 2013. gada 30. janvārī sertificēts PSO, akceptējot pārvades aktīvu iekļaušanu koncernā un izpildot priekšnosacījumus *Nord Pool Spot* Latvijas cenu apgabala izveidei 2013. gada jūnijā
- ▲ SPRK lēmums par PSO sertificēšanu paredz funkciju pārņemšanu no AS „Latvijas elektriskie tīkli”

Palielinām īpatsvaru tīklu aktīvu investīcijās

Tīklu investīcijas 53% no ieguldījumiem



Klienti kā investīciju prioritāte

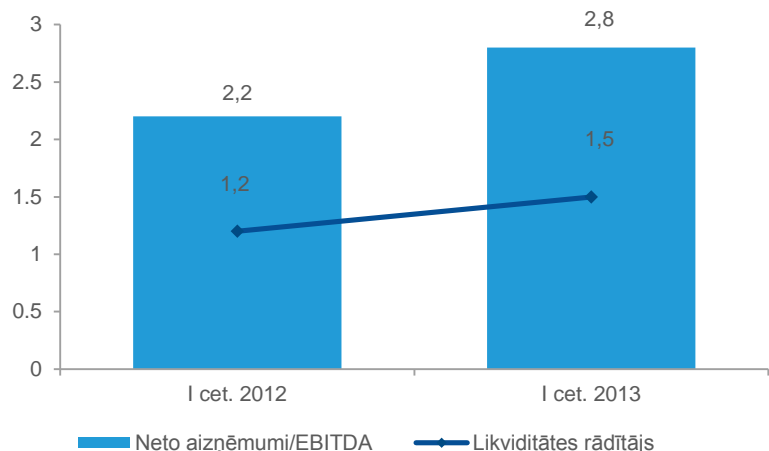
- ▲ Veicot investīcijas pārvades un sadales sistēmu aktīvos, mērķtiecīgi tiek uzlabota pakalpojumu kvalitāte un tehniskie rādītāji
- ▲ Tuvojas noslēgumam Rīgas TEC-2 energobloka rekonstrukcija, tiek veikti iekārtu ieregulēšanas darbi:
 - ▲ Kopējās izmaksas – 226 MLVL*
 - ▲ Projekta realizācija – 2013
- ▲ Lielākais turpmāko gadu kapitālieguldījumu projekts *Kurzemes loks***:
 - ▲ Kopējās izmaksas – 66 MLVL
 - ▲ Projekta realizācija – 2014
- ▲ Latvenergo atbildīgi plāno nākotnes investīcijas, neuzņemoties būtiskas neatsaucamas ilgtermiņa saistības

* EPC izmaksas (*engineering, procurement, construction*)

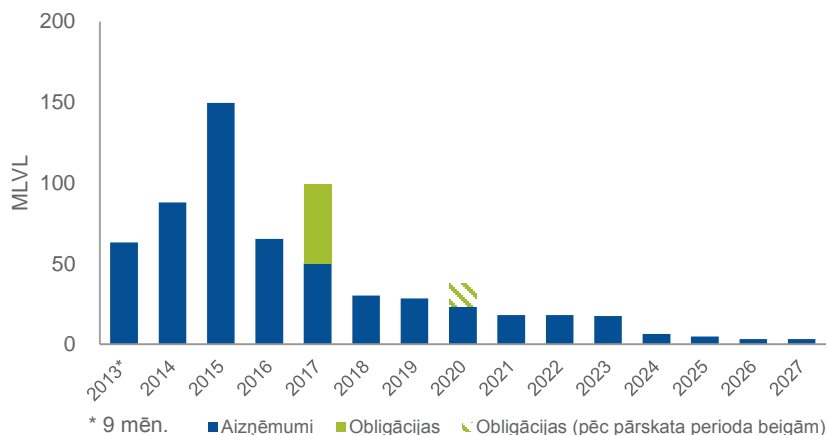
** projekta pirmais un otrais posms

Turpinās līdzekļu piesaiste kapitāla tirgos

Labi kredītu apkalpošanas rādītāji



Aizņēmumu atmaksas grafiks



Moody's reitings Baa3 (stabils)

- ▲ Emitētas obligācijas 50 MEUR apmērā, kopumā emitēto obligāciju apjomam sasniedzot 70 MEUR
- ▲ Pēc pārskata perioda beigām, par 35 MLVL palielināts obligāciju piedāvājuma programmas kopējais apjoms, sasniedzot 85 MLVL vai ekvivalentu apmēru eiro valūtā
- ▲ Maijā emitētas obligācijas EUR 20 miljonu apmērā ar 7 gadu dzēšanas periodu. Investoru pieprasījums vairāk nekā divas reizes pārsniedza piedāvājumu, nodrošinot ienesīgumu 2,89%
- ▲ Pašu kapitāls ir 57% no aktīvu kopsummas
- ▲ Pārapstiprināts *Moody's Investors Service* kredītreitings – Baa3 (stabils)

Kontaktinformācija

E-pasts: investor.relations@latvenergo.lv

Interneta vietne: <http://www.latvenergo.lv/investors>

AS „Latvenergo”

Pulkveža Brieža iela 12

Rīga, LV-1230

Latvija

Konsolidētais peļņas vai zaudējumu aprēķins*

	01.01.-31.03.2013.	01.01.-31.03.2012.	01.01.-31.03.2013.	01.01.-31.03.2012.
	LVL'000	LVL'000	EUR'000	EUR'000
Ieņēmumi	220 279	219 782	313 429	312 722
Pārējie ieņēmumi	1 241	1 168	1 766	1 662
Izlietotās izejvielas un materiāli	(151 982)	(141 340)	(216 251)	(201 109)
Personāla izmaksas	(15 983)	(15 358)	(22 742)	(21 852)
Nolietojums, amortizācija un nemateriālo ieguldījumu un pamatlīdzekļu vērtības samazinājums	(32 551)	(29 044)	(46 316)	(41 326)
Pārējās saimnieciskās darbības izmaksas	(11 028)	(8 935)	(15 692)	(12 714)
Saimnieciskās darbības peļņa	9 976	26 273	14 194	37 383
Finanšu ieņēmumi	768	651	1 093	926
Finanšu izmaksas	(2 939)	(3 036)	(4 182)	(4 320)
Asociēto sabiedrību peļņas daļa	99	58	141	83
Peļņa pirms uzņēmumu ienākuma nodokļa	7 904	23 946	11 246	34 072
Uzņēmumu ienākuma nodoklis	(2 904)	(4 959)	(4 132)	(7 056)
Pārskata perioda peļņa	5 000	18 987	7 114	27 016

* Nerevidētie finanšu rezultāti

Konsolidētais pārskats par finansiālo stāvokli*

	31.03.2013.	31.12.2012.	31.03.2013.	31.12.2012.
	LVL'000	LVL'000	EUR'000	EUR'000
AKTĪVI				
Ilgtermiņa aktīvi				
Nemateriālie ieguldījumi un pamatlīdzekļi	2 146 095	2 153 881	3 053 618	3 064 697
Ieguldījuma īpašumi	1 112	1 116	1 582	1 588
Ieguldījumi asociētajās sabiedrībās un pārējie finanšu ieguldījumi	5 046	4 948	7 180	7 040
Līdz termiņa beigām turēti finanšu aktīvi	20 124	20 134	28 634	28 649
Citi ilgtermiņa aktīvi	56	32	80	45
Ilgtermiņa aktīvi kopā	2 172 433	2 180 111	3 091 094	3 102 019
Apgrozāmie līdzekļi				
Krājumi	15 303	15 604	21 774	22 203
Pircēju un pasūtītāju parādi un pārējie debitori	108 268	101 913	154 052	145 008
Finanšu aktīvi	2 140	4 237	3 045	6 029
Nauda un naudas ekvivalenti	169 220	170 425	240 778	242 493
Apgrozāmie līdzekļi kopā	294 931	292 179	419 649	415 733
AKTĪVU KOPSUMMA	2 467 364	2 472 290	3 510 743	3 517 752
PAŠU KAPITĀLS				
Akciju kapitāls	904 605	904 605	1 287 137	1 287 137
Ilgtermiņa ieguldījumu pārvērtēšanas rezerve	465 738	465 738	662 685	662 685
Risku ierobežošanas rezerve	(11 319)	(13 130)	(16 105)	(18 682)
Citas rezerves	77	77	110	110
Rezerves kopā	454 496	452 685	646 690	644 113
Nesadalītā peļņa	54 235	49 761	77 169	70 803
Mazākumakcionāru kapitāla līdzdalības daļa	3 984	3 459	5 669	4 922
Pašu kapitāls kopā	1 417 320	1 410 510	2 016 665	2 006 975
KREDITORI				
Ilgtermiņa kreditori				
Aizņēmumi	538 558	520 830	766 299	741 074
Atliktā uzņēmumu ienākuma nodokļa saistības	187 797	187 822	267 211	267 246
Uzkrājumi	10 641	10 508	15 141	14 952
Atvasinātie finanšu instrumenti	9 594	12 555	13 651	17 864
Pārējie kreditori un nākamo periodu ieņēmumi	108 534	105 425	154 430	150 007
Ilgtermiņa kreditori kopā:	855 124	837 140	1 216 732	1 191 143
Īstermiņa kreditori				
Aizņēmumi	80 996	74 405	115 247	105 869
Atvasinātie finanšu instrumenti	8 275	12 344	11 774	17 564
Parādi piegādātājiem un pārējiem kreditoriem	105 649	137 891	150 325	196 201
Īstermiņa kreditori kopā	194 920	224 640	277 346	319 634
Kreditori kopā	1 050 044	1 061 780	1 494 078	1 510 777
PAŠĪVU KOPSUMMA	2 467 364	2 472 290	3 510 743	3 517 752

* Nerevidētie finanšu rezultāti

Konsolidētais pārskats par naudas plūsmām*

	01.01.-31.03.2013.	01.01.-31.03.2012.	01.01.-31.03.2013.	01.01.-31.03.2012.
	LVL'000	LVL'000	EUR'000	EUR'000
Naudas plūsma no saimnieciskās darbības				
Peļņa pirms uzņēmumu ienākuma nodokļa	7 904	23 946	11 246	34 072
Korekcijas par:				
- amortizāciju un nolietojumu, ilgtermiņa aktīvu vērtības samazinājumu	32 551	29 044	46 316	41 326
- finanšu korekcijas, neto	(1 737)	2 675	(2 472)	3 806
- citas korekcijas	162	(256)	231	(364)
Apgrozāmo līdzekļu palielinājums	(5 405)	(7 659)	(7 691)	(10 898)
Kreditoru parādu, uzkrāto saistību, nākamo periodu ieņēmumu un pārējo kreditoru (samazinājums) / palielinājums	(19 018)	12 587	(27 060)	17 910
Naudas plūsma no saimnieciskās darbības	14 457	60 337	20 570	85 852
Samaksāti procenti	(322)	(2 418)	(458)	(3 441)
Samaksātais uzņēmumu ienākuma nodoklis	(3 830)	(3 428)	(5 450)	(4 878)
Neto nauda no saimnieciskās darbības	10 305	54 491	14 662	77 533
Naudas plūsma no darbības ar ieguldījumiem				
Nemateriālo ieguldījumu un pamatlīdzekļu iegāde	(34 322)	(61 751)	(48 836)	(87 864)
Neto ieguldījumi līdz termiņa beigām turētajiem finanšu aktīviem	10	14 135	14	20 112
Neto nauda no darbības ar ieguldījumiem	(34 312)	(47 616)	(48 822)	(67 752)
Naudas plūsma no finansēšanas darbības				
Emitētie parāda vērtspapīri (obligācijas)	35 424	-	50 404	-
Atmaksātie aizņēmumi	(12 622)	(7 169)	(17 959)	(10 201)
Ienākošā/(izejošā) neto nauda no finansēšanas darbības	22 802	(7 169)	32 445	(10 201)
Neto naudas un tās ekvivalentu samazinājums	(1 205)	(294)	(1 715)	(420)
Nauda un tās ekvivalenti pārskata perioda sākumā	170 425	108 877	242 493	154 918
Nauda un tās ekvivalenti pārskata perioda beigās	169 220	108 583	240 778	154 498

* Nerevidētie finanšu rezultāti