

Rīgā , 2013. gada 30. maijā

AS "Rīgas Farmaceutiskā Fabrika"

Nerevidētais finanšu pārskats par **2013. gada**
1. cet.

AS "Rīgas Farmaceutiskā Fabrika" 2013. gada
FINANŠU PĀRSKATS

SATURS

| | Lpp. |
|---------------------------------------|-------------|
| Informācija par sabiedrību | 3 |
| Vadības ziņojums | 4 |
| Peļņas vai zaudējumu aprēķins | 5 |
| Bilance : aktīvs | 6 |
| pasīvs | 7 |
| Naudas plūsmas pārskats | 8 |
| Pašu kapitāla izmaiņu pārskats | 9 |
| Gada pārskata pielikums: | |
| pielietotās metodes | 10 |
| peļņas vai zaudējumu aprēķins | 12 |
| bilance | 16 |

AS "Rīgas Farmaceutiskā Fabrika" 2013. gada
FINANŠU PĀRSKATS

INFORMĀCIJA PAR SABIEDRĪBU

| | |
|------------------------------------|---|
| Sabiedrības nosaukums | AS "Rīgas Farmaceutiskā Fabrika" |
| Sabiedrības juridiskais statuss | Akciju Sabiedrība |
| Reģistrācijas Nr., vieta un datums | reģistrācijas Nr. 40003000765 , Rīga , 1991.g.26. marts |
| Juridiskā adrese | Duntes iela 16/22 , Rīga , LV-1005 |
| Sabiedrības pamatdarbības veids | farmaceutisko preparātu ražošana |
| NACE kods | 21.20 |
| Valdes locekļi | Kaspars BĀLIŅŠ Uģis FREIMANIS Dace KALEINE |
| Padomes locekļi | Dagmara ĀBOLTIŅA Jūlija DMITRIJEVA Vladimirs IVANIKINS Natalja GORBUNOVA Aksana BĒRZIŅA |
| Pārskata gads | no 01.01.2013 līdz 31.03.2013 |

VADĪBAS ZIŅOJUMS

A/S „Rīgas farmaceitiskā fabrika” atrodas Rīgā, Dunties ielā 16/22 un Mazā Ozolu ielā 6. Uzņēmuma vadību veic valde 3 cilvēku sastāvā.

Mēs ražojam galēnisko preparātus, ārstniecisko augu tējas un uztura bagātinātājus. Fabrika reģistrēta LR Komercreģistrā 2004. gadā.

Uzņēmuma galvenie darbības veidi ir zāļu, uztura bagātinātāju un medicīnas preču ražošana. Gatavā produkcija galvenokārt tika realizēta Latvijā.

2013. gada I ceturksnī uzsākta Dr.Pakalna tēju iepakojuma maiņa. Iepriekš esošie linu maisiņi pakāpeniski tiek nomainīti pret modernām, košām un patērētājam ērtām gofrkartona kuba kastēm. Tagad tējas uzglabāšana un lietošana ir daudz parocīgāka! Pārskatot tējas pagatavošanas paradumus, marķējumā esam pievienojuši tējas pagatavošanas rekomendācijas steidzīgajiem.

Gada sākumā esam atjaunojuši mājas lapu www.rff.lv, to modernizējot un padarot daudz ērtāk lietojamu un pārskatāmu. Šeit iespējams uzzināt par visām tekošā mēneša produktu akcijām, kā arī iegūt padziļinātāku informāciju par ikvienu no mūsu ražotajiem produktiem. Tāpat esam uzsākuši aktivitātes dažādos sociālos tīklos.

2013. gada pirmajos trijos mēnešos uzņēmuma neto apgrozījums bija **340 396 LVL (484 340 EUR)**. Uzņēmuma peļņa 2013. gadā pirmajos trijos mēnešos bija **16 354 LVL (23 270 EUR)**.

Akciju sabiedrības „Rīgas farmaceitiskā fabrika” (turpmāk tekstā – Sabiedrība) vadība ir atbildīga par Sabiedrības finanšu pārskatu sagatavošanu un tā ir atbildīga, ka finanšu pārskati tiek sagatavoti saskaņā ar spēkā esošo normatīvo aktu prasībām un sniedz patiesu un skaidru priekšstatu par kapitālsabiedrības aktīviem, pasīviem, finansiālo stāvokli un peļņu vai zaudējumiem, kā arī to, ka vadības ziņojumā ir ietverta patiesa informācija.


Sabiedrības vadība ir atbildīga par atbilstošas uzskaites sistēmas nodrošināšanu, Sabiedrības aktīvu saglabāšanu, kā arī par krāpšanas un citu Sabiedrībā izdarītu pārkāpumu atklāšanu un novēršanu. Vadība ir arī atbildīga par Latvijas Republikas likumdošanas prasību izpildi.



Kaspars BĀLINŠ



Uģis FREIMANIS



Dace KALEINE

2013. gada 30. maijā

AS "Rīgas Farmaceutiskā Fabrika" 2013. gada
FINANŠU PĀRSKATS

PELNAS VAI ZAUDĒJUMU APRĒKINS PAR PERIODU, KAS NOSLĒDZĀS 31.03.2013

(pēc apgrozījuma izmaksu metodes)


| | Piezīmes numurs | 2013. gada | 2013. gada | 2012. gada | 2012. gada |
|--|-----------------|----------------|----------------|----------------|----------------|
| | | 1. cet. LVL | 1. cet. EUR | 1. cet. LVL | 1. cet. EUR |
| Neto apgrozījums | 2 | 340 396 | 484 340 | 503 455 | 716 352 |
| Pārdotās produkcijas ražošanas izmaksas | 3 | -165 716 | -235 793 | -308 603 | -439 103 |
| Bruto peļņa vai zaudējumi | | 174 680 | 248 547 | 194 852 | 277 249 |
| Pārdošanas izmaksas | 4 | -121 053 | -172 243 | -104 627 | -148 871 |
| Administrācijas izmaksas | 5 | -30 890 | -43 953 | -52 938 | -75 324 |
| Pārējie saimnieciskās darbības ieņēmumi | 6 | 1 192 | 1 696 | -760 | -1 081 |
| Pārējās saimnieciskās darbības izmaksas | 7 | -6 962 | -9 906 | -8 694 | -12 370 |
| Procentu maksājumi un tamlīdzīgas izmaksas | 8 | -262 | -373 | 0 | 0 |
| Peļņa vai zaudējumi pirms ārkārtas posteņiem un nodokļiem | | 16 705 | 23 768 | 27 833 | 39 603 |
| Ārkārtas ieņēmumi | | 0 | 0 | 0 | 0 |
| Ārkārtas izmaksas | | 0 | 0 | 0 | 0 |
| Peļņa vai zaudējumi pirms nodokļiem | | 16 705 | 23 769 | 27 833 | 39 603 |
| Atliktais uzņēmumu ienākuma nodoklis | | 0 | 0 | 0 | 0 |
| Pārējie nodokļi | 9 | -351 | -499 | -595 | -847 |
| Pārskata gada peļņa vai zaudējumi | | 16 354 | 23 270 | 27 238 | 38 756 |
| EPS koeficients | | 0,0247 | 0,0351 | 0,0411 | 0,0585 |

Pielikums no 10 . līdz 19 . lapai ir neatņemama šī finansu pārskata sastāvdaļa.


Kaspars BĀLINS

2013. gada 30. maijā


Uģis FREIMANIS


Dace KALEINE

AS "Rīgas Farmaceutiskā Fabrika" 2013. gada
FINANŠU PĀRSKATS

BILANCE UZ 31.03.2013

| Aktīvs | Piezīmes numurs | 2013. | 2013. gada | 2012. | 2012. gada |
|--|--------------------|----------------|------------------|----------------|------------------|
| | | gada | 1. cet. | gada | 1. cet. |
| | | LVL | EUR | LVL | EUR |
| Ilgtermiņa ieguldījumi | | | | | |
| Nemateriālie ieguldījumi | | | | | |
| Koncesijas, patenti, licences, preču zīmes un tamlīdzīgas tiesības | 10 | 14 700 | 20 916 | 25 868 | 36 807 |
| Avansa maksājumi par nemateriālajiem ieguldījumiem | | 0 | 0 | 0 | 0 |
| Nemateriālie ieguldījumi kopā | | 14 700 | 20 916 | 25 868 | 36 807 |
| Pamatlīdzekļi | | | | | |
| Zemes gabali, ēkas un būves un ilggadīgie stādījumi | 11 | 309 476 | 440 345 | 354 624 | 504 584 |
| Iekārtas un mašīnas | 11 | 82 748 | 117 740 | 75 644 | 107 632 |
| Pārējie pamatlīdzekļi un inventārs | 11 | 17 847 | 25 394 | 26 411 | 37 579 |
| Avansa maksājumi par pamatlīdzekļiem | | 0 | 0 | 0 | 0 |
| Pamatlīdzekļi kopā | | 410 071 | 583 478 | 456 679 | 649 796 |
| Ilgtermiņa ieguldījumi kopā | | 424 771 | 604 395 | 482 547 | 686 603 |
| Apgrozāmie līdzekļi | | | | | |
| Krājumi | | | | | |
| Izejvielas, pamatmateriāli un palīgmateriāli | 12 | 240 348 | 341 984 | 246 119 | 350 196 |
| Nepabeigtie ražojumi | 13 | 31 945 | 45 454 | 32 881 | 46 785 |
| Gatavie ražojumi un preces pārdošanai | 14 | 142 611 | 202 917 | 37 456 | 53 295 |
| Avansa maksājumi par precēm | | 13 379 | 19 037 | 614 | 874 |
| Darba dzīvnieki un produktīvie dzīvnieki | 15 | 150 | 213 | 150 | 213 |
| Krājumi kopā | | 428 433 | 609 605 | 317 220 | 451 363 |
| Debitori | | | | | |
| Pircēju un pasūtītāju parādi | 16 | 50 427 | 71 751 | 81 149 | 115 465 |
| Citi debitori | 17 | 291 | 414 | 46 044 | 65 515 |
| Nākamo periodu izmaksas | 18 | 11 704 | 16 653 | 12 514 | 17 806 |
| Debitori kopā | | 62 422 | 88 819 | 139 707 | 198 785 |
| Nauda | 19 | 4 329 | 6 160 | 1 543 | 2 195 |
| Apgrozāmie līdzekļi kopā | | 495 184 | 704 583 | 458 470 | 652 344 |
| Aktīvu kopsumma | | 919 955 | 1 308 978 | 941 017 | 1 338 947 |


AS "Rīgas Farmaceutiskā Fabrika" 2013. gada
FINANŠU PĀRSKATS


BILANCE UZ 31.03.2013

| Pasīvs | Piezīmes numurs | 2013. | 2013. gada | 2012. | 2012. gada |
|--|--------------------|----------------|------------------|----------------|------------------|
| | | gada | gada | gada | gada |
| | | 1. cet. | 1. cet. | 1. cet. | 1. cet. |
| | | LVL | EUR | LVL | EUR |
| Pašu kapitāls | | | | | |
| Akciju vai daļu kapitāls (pamatkapitāls) | 20 | 663 000 | 943 364 | 663 000 | 943 364 |
| Nesadalītā peļņa: | | | | | |
| a) iepriekšējo gadu nesadalītā peļņa | | -34 384 | -48 924 | -58 401 | -83 097 |
| b) pārskata gada nesadalītā peļņa | 21 | 16 354 | 23 270 | 27 238 | 38 756 |
| Pašu kapitāls kopā | | 644 970 | 917 710 | 631 837 | 899 023 |
| Uzkrājumi | | | | | |
| Uzkrājumi darbinieku atvalinājumiem | 22 | 20 737 | 29 506 | 20 938 | 29 792 |
| Uzkrājumi kopā | | 20 737 | 29 506 | 20 938 | 29 792 |
| Kreditori | | | | | |
| Īgtermiņa kreditori | | | | | |
| Citi aizņēmumi | 23 | 25 093 | 35 704 | 0 | 0 |
| Atliktā nodokļa saistības | 27 | 0 | 0 | 13 355 | 19 002 |
| Īgtermiņa kreditori kopā | | 25 093 | 35 704 | 13 355 | 19 002 |
| Īstermiņa kreditori | | | | | |
| Citi aizņēmumi | 23 | 14 545 | 20 696 | 0 | 0 |
| Parādi piegādātājiem un darbuzņēmējiem | 24 | 137 235 | 195 268 | 228 415 | 325 005 |
| Nodokļi un valsts sociālās apdrošināšanas obligātās iemaksas | 25 | 21 681 | 30 849 | 31 147 | 44 318 |
| Pārējie kreditori | 26 | 12 894 | 18 347 | 12 485 | 17 765 |
| Uzkrātās saistības | 28 | 42 800 | 60 899 | 2 840 | 4 041 |
| Īstermiņa kreditori kopā | | 229 155 | 326 058 | 274 887 | 391 129 |
| Kreditori kopā | | 254 248 | 361 762 | 288 242 | 410 131 |
| Pasīvu kopsumma | | 919 955 | 1 308 978 | 941 017 | 1 338 947 |

Pielikums no 10. līdz 19. lapai ir neatņemama šī finansu pārskata sastāvdaļa.

2013. gada 30. maijā


Kaspars BĀLINŠ


Uģis FREIMANIS

NAUDAS PLŪSMAS PĀRSKATS PAR PERIODU, KAS NOSLĒDZĀS 31.03.2013

(netiešā metode)

| | 2013. gada 1. cēt. LVL | 2013. gada 1. cēt. EUR | 2012. 1. cēt. LVL | 2012. 1. cēt. EUR |
|--|------------------------------|------------------------------|-------------------------|-------------------------|
| Pamatdarbības naudas plūsma | | | | |
| Pēļņa vai zaudējumi pirms ārkārtas posteņiem un nodokļiem | 16 705 | 23 769 | 27 833 | 39 603 |
| Korekcijas: | | | | |
| pamatlīdzekļu un nemateriālo ieguldījumu nolietojumu (+) | 28 175 | 40 089 | 30 800 | 43 824 |
| uzkrājumu veidošana (izņemot uzkrājumus nedrošiem parādiem) (+) | 0 | 0 | 0 | 0 |
| procentu maksājumi un tamlīdzīgas izmaksas (+) | 262 | 373 | 0 | 0 |
| Peļņa vai zaudējumi pirms apgrozāmo līdzekļu un īstermiņa saistību atlikumu izmaiņu ietekmes korekcijām | 45 142 | 64 231 | 58 633 | 83 427 |
| Korekcijas: | | | | |
| debitoru parādu atlikumu pieaugums (-) vai samazinājums (+) | 10 371 | 14 757 | 42 539 | 60 528 |
| krājumu atlikumu pieaugums (-) vai samazinājums (+) | -120 774 | -171 846 | 15 095 | 21 478 |
| piegādātājiem, darbuzņēmējiem un pārējiem kreditoriem maksājamo parādu atlikumu pieaugums (+) vai samazinājums (-) | 75 225 | 107 036 | -108 571 | -154 483 |
| Bruto pamatdarbības naudas plūsma | 9 964 | 14 177 | 7 696 | 10 950 |
| Izdevumi procentu maksājumiem (-) | -262 | -373 | 0 | 0 |
| Izdevumi nekustāma īpašuma nodokļa maksājumiem (-) | -351 | -499 | -595 | -847 |
| Pamatdarbības neto naudas plūsma | 9 351 | 13 305 | 7 101 | 10 104 |
| Ieguldīšanas darbības naudas plūsma | | | | |
| Pamatlīdzekļu un nemateriālo ieguldījumu iegāde (-) | -2 481 | -3 530 | -6 444 | -9 169 |
| Ieņēmumi no pamatlīdzekļu un nemateriālo ieguldījumu pārdošanas (+) | 0 | 0 | 0 | 0 |
| Ieguldīšanas darbības neto naudas plūsma | -2 481 | -3 530 | -6 444 | -9 169 |
| Finansēšanas darbības naudas plūsma | | | | |
| Izdevumi nomāto pamatlīdzekļu izpirkumam (-) | -4 822 | -6 861 | 0 | 0 |
| Finansēšanas darbības neto naudas plūsma | -4 822 | -6 861 | 0 | 0 |
| Naudas un tās ekvivalentu neto pieaugums / (samazinājums) | 2 048 | 2 914 | 657 | 935 |
| Nauda un tās ekvivalentu atlikums perioda sākumā | 2 281 | 3 246 | 886 | 1 261 |
| Nauda un tās ekvivalentu atlikums perioda beigās | 4 329 | 6 160 | 1 543 | 2 195 |

Pielikums no 10. līdz 19. lapai ir neatņemama šī finansu pārskata sastāvdaļa.


Kaspars BĀLINŠ


Uģis FREIMANIS


Dace KALEINE

2013. gada 30. maijā

AS "Rīgas Farmaceutiskā Fabrika" 2013. gada
FINANŠU PĀRSKATS

PAŠU KAPITĀLA IZMAINU PĀRSKATS PAR PERIODU.

KAS NOSLĒDZĀS 31.03.2013

| | Pamatkapitāls | | Likumā un sabiedrības statūtos noteiktās rezerves | | Iepriekšējo gadu nesadalītā peļņa | | Pārskata gada nesadalītā peļņa | | Pašu kapitāls kopā | |
|--|----------------|----------------|---|----------|-----------------------------------|----------------|--------------------------------|---------------|--------------------|----------------|
| | LVL | EUR | LVL | EUR | LVL | EUR | LVL | EUR | LVL | EUR |
| 01.01.2012 | 663 000 | 943 364 | 0 | 0 | -67 030 | -95 375 | 8 628 | 12 277 | 604 598 | 860 265 |
| 2011. gada peļņa pārvietota uz iepriekšējo gadu nesadalīto peļņu | | | | | 8 628 | 12 277 | -8 628 | -12 277 | 0 | 0 |
| Pārskata gada nesadalītā peļņa | | | | | | | 24 017 | 34 173 | 24 017 | 34 173 |
| Segti zaudējumi no rezervēm | | | | | | | | | - | - |
| 31.12.2012 | 663 000 | 943 364 | - | - | -58 401 | -83 097 | 24 017 | 34 173 | 628 616 | 894 440 |
| 2012. gada peļņa pārvietota uz iepriekšējo gadu nesadalīto peļņu | | | | | 24 017 | 34 173 | -24 017 | -34 173 | - | - |
| Pārskata gada nesadalītā peļņa | | | | | | | 16 354 | 23 270 | 16 354 | 23 270 |
| 31.03.2013 | 663 000 | 943 364 | - | - | -34 384 | -48 924 | 16 354 | 23 270 | 644 970 | 917 710 |

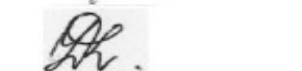
Pielikums no 10. līdz 19. lapai ir neatņemama šī finansu pārskata sastāvdaļa.



Kaspars BĀLINŠ



Uģis FREIMANIS



Dace KALEINE

2013. gada 30. maijā

(1) UZSKAITES UN NOVĒRTĒŠANAS METODES – VISPĀRĪGIE PRINCIPI

Pārskata sagatavošanas pamats

Gada pārskats ir sagatavots saskaņā ar Latvijas Republikas likumiem "Par grāmatvedību" un "Gada pārskatu likumu".

Peļņas vai zaudējumu aprēķins ir sagatavots atbilstoši apgrozījuma izmaksu metodei.

Naudas plūsmas pārskats sastādīts pēc netiešas metodes.

Pielietotie grāmatvedības principi

Gada pārskata posteņi novērtēti atbilstoši šādiem grāmatvedības principiem:

- a) Pieņemts, ka sabiedrība darbosies arī turpmāk.
- b) Izmantotas tās pašas novērtēšanas metodes, kas izmantotas iepriekšējā pārskata gadā.
- c) Novērtēšana veikta ar pienācīgu piesardzību, ievērojot šādus nosacījumus:
 - pārskatā iekļauta tikai līdz bilances datumam iegūtā peļņa;
 - ņemtas vērā visas paredzamās riska summas un zaudējumi, kas radušies pārskata gadā, vai iepriekšējos gados, arī tad, ja tie kļuvuši zināmi laika posmā starp bilances datumu un gada pārskata sastādīšanas dienu;
 - aprēķinātas un ņemtas vērā visas vērtību samazināšanas un nolietojuma summas, neatkarīgi no tā, vai pārskata gads tiek noslēgts ar peļņu vai zaudējumiem.
- d) Ņemti vērā ar pārskata gadu saistītie ieņēmumi un izmaksas neatkarīgi no maksājuma datuma un rēķina saņemšanas vai izrakstīšanas datuma. Izmaksas saskaņotas ar ieņēmumiem pārskata periodā.
- e) Aktīva un pasīva posteņu sastāvdaļas novērtētas atsevišķi.
- f) Pārskata gada sākuma bilance sakrīt ar iepriekšējā gada slēguma bilanci.
- g) Norādīti visi posteņi, kuri būtiski ietekmē gada pārskata lietotāju novērtējumu vai lēmumu pieņemšanu, maznozīmīgie posteņi tiek apvienoti un to detalizējums sniegts pielikumā.
- h) Saimnieciskie darījumi gada pārskatā atspoguļoti, ņemot vērā to ekonomisko saturu un būtību, nevis juridisko formu.

Neto apgrozījums

Neto apgrozījums ir ieņēmumi no sabiedrības pamatdarbības, produkcijas pārdošanas un pakalpojumu sniegšanas, no kuriem atskaitīta tirdzniecības atlaide un citas piešķirtās atlaides, kā arī pievienotās vērtības nodoklis un citi nodokļi, kas tieši saistīti ar pārdošanu.

Ieņēmumi no preču pārdošanas tiek atzīti, kad pircējs ie preces akceptējis, atbilstoši preču piegādes nosacījumiem.

Pārskata periods

Pārskata periods ir 3 mēneši no 01.01.2013 līdz 31.03.2013 .

Naudas vienība un ārvalstu valūtas pārvērtēšana

Šajos finansu pārskatos atspoguļotie rādītāji ir izteikti Latvijas nacionālajā valūtā – latos (LVL), gan eiro (EUR).

Visi monetārie aktīvu un pasīvu posteņi pārrēķināti latos pēc Latvijas Bankas noteiktā kursa pārskata gada pēdējā dienā.

| | 31.03.2013 | 31.12.2012 |
|-----|------------|------------|
| USD | - | - |
| EUR | 0,702804 | 0,702804 |

Ārvalstu valūtas kursu svārstību rezultātā gūtā peļņa vai zaudējumi ir atspoguļoti attiecīgā perioda peļņas un zaudējumu aprēķinā.

Ilgtermiņa un īstermiņa posteņi

Ilgtermiņa posteņos uzrādītas summas, kuru saņemšanas, maksāšanas, vai norakstīšanas termiņi iestājas vēlāk par gadu pēc attiecīgā pārskata gada beigām. Summas, kas saņemamas, maksājamas vai norakstāmas gada laikā uzrādītas īstermiņa posteņos.

Nemateriālo ieguldījumu un pamatlīdzekļu atzīšana un nolietojums

Bilancē visi pamatlīdzekļi un nemateriālie ieguldījumi ir atspoguļoti to iegādes cenās atskaitot nolietojumu.

Nolietojums ir aprēķināts pēc lineārās metodes,

izvēloties par pamatu šādas nolietojuma normas:

Nemateriālie ieguldījumi:

| | | |
|-------------------------------|-----------|---|
| Licences | <u>20</u> | % |
| Citi nemateriālie ieguldījumi | <u>20</u> | % |

Pamatlīdzekļi:

| | | |
|-----------------------|--------------|---|
| Ēkas un būves | <u>5-10</u> | % |
| Iekārtas un mašīnas | <u>20</u> | % |
| Pārējie pamatlīdzekļi | <u>20-35</u> | % |

Nomāto pamatlīdzekļu kapitālā remonta izmaksas tiek norakstītas pēc lineārās metodes īsākajā no kapitālo uzlabojumu lietderīgās izmantošanas laika un nomas perioda.

Krājumu novērtēšana

Krājumi novērtēti izmantojot FIFO metodi.

Krājumi bilancē uzrādīti zemākajā no iegādes vai ražošanas pašizmaksas vai zemākajām tirgus cenām bilances datumā. Nepieciešamības gadījumā novocojušo, lēna apgrozījuma vai bojāto krājumu vērtība ir norakstīta, vai tiem izveidoti Krājumu atlikumi pārbaudīti gada inventarizācijā.

Debitoru parādi

Debitoru parādi bilancē tiek uzrādīti neto vērtībā, no sākotnējās vērtības atskaitot uzkrājumus šaubīgiem un bezcerīgiem debitoru parādiem. Uzkrājumi šaubīgiem un bezcerīgiem debitoru parādiem tiek veidoti gadījumos, kad pastāv objektīvi pierādījumi tam, ka Uzņēmums nevarēs saņemt debitoru parādus pilnā vērtībā atbilstoši sākotnēji noteiktiem atmaksas termiņiem. Uzkrājumu šaubīgiem un bezcerīgiem debitoru parādiem apjoms ir starpība starp debitoru parādu sākotnējo un atgūstamo vērtību. Debitoru parādu atgūstamā vērtība ir plānotās naudas plūsmas pašreizējā vērtība, kas noteikta pielietojot diskonta likmi, kura vienāda ar tirgus procentu likmi līdzīgiem aizņēmējiem.

Uzkrājumi

Uzkrājumi ir paredzēti, lai segtu noteikta veida saistības, kuras attiecas uz pārskata gadu vai iepriekšējiem gadiem un gada pārskata sastādīšanas laikā ir paredzamas vai zināmas, bet kuru apjoms vai konkrētu saistību rašanās vai segšanas datums nav skaidri zināms.

Uzkrājumi neizmantotajiem atvaļinājumiem

Uzkrājumu summa tiek noteikta, reizinot vidējo darbinieku atalgojumu pārskata gadā par vienu dienu ar pārskata gada beigās uzkrāto neizmantoto atvaļinājuma dienu skaitu.

Uzkrātās saistības

Skaidri zināmas norēķinu summas ar piegādātājiem un darbuzņēmējiem par pārskata gadā saņemtajām precēm vai pakalpojumiem, ja bilances datumā vēl nav saņemts attiecīgs norēķinu dokuments saskaņā ar piegādes, pirkuma vai uzņēmuma līguma nosacījumiem vai citu iemeslu dēļ, atzīti par uzkrātām saistībām bilances datumā.

Uzņēmumu ienākuma nodoklis

Pārskata gada uzņēmumu ienākuma nodokļa izmaksas ir iekļautas finanšu pārskatā saskaņā ar Latvijas Republikas nodokļu likumdošanu veiktajiem aprēķiniem.

Par pārskata periodu aprēķinātais nodoklis ir aprēķināts ievērojot likuma "Par uzņēmumu ienākuma nodokli" prasības, nosakot ar nodokli apliekamo ienākumu, un piemērojot likumā noteikto 15% nodokļa likmi.

Atliktais nodoklis tiek aprēķināts saskaņā ar saistību metodi attiecībā uz visām pagaidu atšķirībām starp aktīvu un saistību vērtībām finanšu pārskatos un to vērtībām nodokļu aprēķinu mērķiem. Atliktā nodokļa aprēķinos tiek izmantota nodokļu likme, kas sagaidāma periodos, kad pagaidu atšķirības izlīdzināsies, pamatojoties uz bilances datumā noteiktajām nodokļu likmēm.

Pagaidu atšķirības galvenokārt rodas, izmantojot atšķirīgas pamatlīdzekļu nolietojuma likmes.

Nauda un naudas ekvivalenti

Naudas plūsmas pārskata mērķiem nauda un naudas ekvivalenti sastāv no naudas kasē, tekošo bankas kontu atlikumiem un īstermiņa depozītiem ar sākotnējo termiņu līdz 90 dienām. Bilancē banku overdrafti ir atspoguļoti īstermiņa "aizņēmumu no kredītiestādēm" sastāvā.

Saistītās puses

Par saistītajām pusēm tiek uzskatīti Uzņēmuma dalībnieki, Valdes locekļi, viņu tuvi ģimenes locekļi un uzņēmumi, kuros minētajām personām ir būtiska ietekme.

AS "Rīgas Farmaceutiskā Fabrika" 2013. gada
FINANŠU PĀRSKATA PIELIKUMS

(2) Neto apgrozījums

Darbības veids

Medikamentu ražošana
Izejvielu un materiālu realizācija
Pakalpojumu sniegšana

Kopā

Neto apgrozījuma sadalījums pa ģeogrāfiskiem tirgiem:

Valsts

Latvija
Lietuva
Igaunija
Citi

Kopā

2013. gada 2013. gada 2012. gada 2012. gada

| | LVL | EUR | LVL | EUR |
|------------------------------------|----------------|----------------|----------------|----------------|
| Medikamentu ražošana | 325 347 | 462 927 | 489 174 | 696 032 |
| Izejvielu un materiālu realizācija | 5 216 | 7 422 | 7 053 | 10 036 |
| Pakalpojumu sniegšana | 9 833 | 13 991 | 7 228 | 10 285 |
| Kopā | 340 396 | 484 340 | 503 455 | 716 352 |

2013. gada 2013. gada 2012. gada 2012. gada

| | LVL | EUR | LVL | EUR |
|-------------|----------------|----------------|----------------|----------------|
| Latvija | 305 390 | 434 531 | 479 210 | 681 854 |
| Lietuva | 5 393 | 7 674 | 8 625 | 12 272 |
| Igaunija | 29 613 | 42 136 | 15 620 | 22 225 |
| Citi | 0 | 0 | 0 | 0 |
| Kopā | 340 396 | 484 340 | 503 455 | 716 352 |

(3) Pārdotās produkcijas ražošanas izmaksas

Materiālu izmaksas
Personāla izmaksas
Valsts sociālās apdrošināšanas obligātās iemaksas
Pamatlīdzekļu nolietojums
Apgrozāmo līdzekļu vērtības norakstīšana
Elektroenerģijas, komunālo maksājumu un citi uzturēšanas izdevumi
Transporta izmaksas
Pārējie izdevumi

Kopā

2013. gada 2013. gada 2012. gada 2012. gada

| | LVL | EUR | LVL | EUR |
|---|----------------|----------------|----------------|----------------|
| Materiālu izmaksas | 46 553 | 66 239 | 179 227 | 255 017 |
| Personāla izmaksas | 26 984 | 38 395 | 28 805 | 40 986 |
| Valsts sociālās apdrošināšanas obligātās iemaksas | 6 337 | 9 017 | 6 772 | 9 636 |
| Pamatlīdzekļu nolietojums | 28 175 | 40 089 | 30 800 | 43 824 |
| Apgrozāmo līdzekļu vērtības norakstīšana | 975 | 1 387 | 2 042 | 2 906 |
| Elektroenerģijas, komunālo maksājumu un citi uzturēšanas izdevumi | 33 210 | 47 254 | 36 096 | 51 360 |
| Transporta izmaksas | 8 386 | 11 932 | 6 741 | 9 592 |
| Pārējie izdevumi | 15 096 | 21 480 | 18 120 | 25 782 |
| Kopā | 165 716 | 235 793 | 308 603 | 439 103 |

(4) Pārdošanas izmaksas

Personāla izmaksas
Valsts sociālās apdrošināšanas obligātās iemaksas
Reklāmas izdevumi
Transporta izmaksas
Citi preču pārdošanas izdevumi

Kopā

2013. gada 2013. gada 2012. gada 2012. gada

| | LVL | EUR | LVL | EUR |
|---|----------------|----------------|----------------|----------------|
| Personāla izmaksas | 47 460 | 67 529 | 46 095 | 65 587 |
| Valsts sociālās apdrošināšanas obligātās iemaksas | 11 024 | 15 686 | 10 706 | 15 233 |
| Reklāmas izdevumi | 59 883 | 85 206 | 43 220 | 61 497 |
| Transporta izmaksas | 1 726 | 2 456 | 1 591 | 2 264 |
| Citi preču pārdošanas izdevumi | 960 | 1 366 | 3 015 | 4 290 |
| Kopā | 121 053 | 172 243 | 104 627 | 148 871 |

AS "Rīgas Farmaceutiskā Fabrika" 2013. gada
FINANŠU PĀRSKATA PIELIKUMS

(5) Administrācijas izmaksas

| | 2013. gada | 2013. gada | 2012. gada | 2012. gada |
|---|---------------|---------------|---------------|---------------|
| | LVL | EUR | LVL | EUR |
| Personāla izmaksas | 14 080 | 20 034 | 11 947 | 16 999 |
| Valsts sociālās apdrošināšanas obligātās iemaksas | 3 373 | 4 799 | 2 879 | 4 096 |
| Juristu un grāmatvedības pakalpojumi | 1 006 | 1 431 | 6 644 | 9 454 |
| Transporta izmaksas | 2 432 | 3 460 | 2 236 | 3 182 |
| Citi biroja izdevumi | 9 999 | 14 227 | 29 232 | 41 593 |
| Kopā | 30 890 | 43 953 | 52 938 | 75 324 |

(6) Pārējie saimnieciskās darbības ieņēmumi

| | 2013. gada | 2013. gada | 2012. gada | 2012. gada |
|--|--------------|--------------|-------------|---------------|
| | LVL | EUR | LVL | EUR |
| Starpība no valūtu kursa izmaiņām un valūtu pārdošanas | 112 | 159 | -760 | -1 081 |
| Saņemtās soda sankcijas | 527 | 750 | 0 | 0 |
| Ieņēmumi no pamatlīdzekļu pārdošanas | 0 | 0 | 0 | 0 |
| Citi ieņēmumi | 553 | 787 | 0 | 0 |
| Kopā | 1 192 | 1 696 | -760 | -1 081 |

(7) Pārējās saimnieciskās darbības izmaksas

| | 2013. gada | 2013. gada | 2012. gada | 2012. gada |
|--|--------------|--------------|--------------|---------------|
| | LVL | EUR | LVL | EUR |
| Izdevumi, nesaistītie ar saimniecisko darbību | 6 492 | 9 237 | 8 607 | 12 247 |
| Starpība no valūtu kursa izmaiņām un valūtu pārdošanas | 0 | 0 | 0 | 0 |
| Izmaksātās soda sankcijas | 20 | 28 | 0 | 0 |
| Davanas un pabalsti | 150 | 213 | 0 | 0 |
| Citi izdevumi | 300 | 427 | 87 | 124 |
| Kopā | 6 962 | 9 906 | 8 694 | 12 370 |

(8) Procentu maksājumi un tamlīdzīgas izmaksas

| | 2013. gada | 2013. gada | 2012. gada | 2012. gada |
|----------------------------|------------|------------|------------|------------|
| | LVL | EUR | LVL | EUR |
| Līzinga procentu maksājumi | 262 | 373 | 0 | 0 |
| Kopā | 262 | 373 | 0 | 0 |

(9) Pārējie nodokļi

| | 2013. gada | 2013. gada | 2012. gada | 2012. gada |
|----------------------------|------------|------------|------------|------------|
| | LVL | EUR | LVL | EUR |
| Nekustamā īpašuma nodoklis | 351 | 499 | 595 | 847 |
| Kopā | 351 | 499 | 595 | 847 |

AS "Rīgas Farmaceutiskā Fabrika" 2013. gada
FINANŠU PĀRSKATA PIELIKUMS

(10) Nemateriālie ieguldījumi

| | Koncesijas, patenti, licences, preču zīmes un tamlīdzīgas tiesības | | Avansa maksājumi par nemateriālajiem ieguldījumiem | | Nemateriālie ieguldījumi kopā | |
|------------------------------------|---|----------------|--|----------|----------------------------------|----------------|
| | LVL | EUR | LVL | EUR | LVL | EUR |
| Sākotnējā vērtība | | | | | | |
| 31.12.2012 | 99 417 | 141 458 | 0 | 0 | 99 417 | 141 458 |
| Iegādāts | 0 | 0 | 0 | 0 | 0 | 0 |
| Likvidēts | 0 | 0 | 0 | 0 | 0 | 0 |
| 31.03.2013 | 99 417 | 141 458 | 0 | 0 | 99 417 | 141 458 |
| Nolietojums | | | | | | |
| 31.12.2012 | 81 920 | 116 562 | 0 | 0 | 81 920 | 116 562 |
| Aprēķinātais nolietojums | 2 797 | 3 980 | 0 | 0 | 2 849 | 4 054 |
| 31.03.2013 | 84 717 | 120 541 | 0 | 0 | 84 717 | 120 541 |
| Bilances vērtība 31.12.2012 | 17 497 | 24 896 | 0 | 0 | 28 704 | 40 842 |
| Bilances vērtība 31.03.2013 | 14 700 | 20 916 | 0 | 0 | 14 700 | 20 916 |

AS "Rīgas Farmaceutiskā Fabrika" 2013. gada
FINANŠU PĀRSKATA PIELIKUMS

(11) Pamatlīdzekļu kustības pārskats

| | Zemes gabali, ēkas un būves, ilggadīgie stādījumi | | Iekārtas un mašīnas | | Pārējie pamatlīdzekļi | | Avansa maksājumi par pamatlīdzekļiem | | Pamatlīdzekļi kopā | |
|-------------------------------------|---|----------------|---------------------|----------------|-----------------------|----------------|--------------------------------------|----------|--------------------|------------------|
| | LVL | EUR | LVL | EUR | LVL | EUR | LVL | EUR | LVL | EUR |
| Sākotnējā vērtība | | | | | | | | | | |
| 31.12.2012 | 649 072 | 923 546 | 578 013 | 822 438 | 247 854 | 352 664 | - | - | 1 474 939 | 2 098 649 |
| iegādāts | 0 | 0 | 0 | 0 | 2 481 | 3 530 | 0 | 0 | 2 481 | 3 530 |
| Likvidēts | 0 | 0 | 0 | 0 | -2 760 | -3 927 | | | -2 760 | -3 927 |
| 31.03.2013 | 649 072 | 923 546 | 578 013 | 822 438 | 247 575 | 352 267 | 0 | 0 | 1 474 660 | 2 098 252 |
| Nolietojums | | | | | | | | | | |
| 31.12.2012 | 328 309 | 467 142 | 483 280 | 687 645 | 230 382 | 327 804 | - | - | 1 041 971 | 1 482 591 |
| Aprēķinātais nolietojums | 11 287 | 16 060 | 11 985 | 17 053 | 2 106 | 2 997 | | | 25 378 | 36 110 |
| Likvidēto pamatlīdzekļu nolietojums | 0 | 0 | 0 | 0 | -2 760 | -3 927 | | | -2 760 | -3 927 |
| 31.03.2013 | 339 596 | 483 202 | 495 265 | 704 699 | 229 728 | 326 873 | 0 | 0 | 1 064 589 | 1 514 774 |
| Bilances vērtība 31.12.2012 | 320 763 | 456 405 | 94 733 | 134 793 | 17 472 | 24 860 | 0 | 0 | 432 968 | 616 058 |
| Bilances vērtība 31.03.2013 | 309 476 | 440 345 | 82 748 | 117 740 | 17 847 | 25 394 | 0 | 0 | 410 071 | 583 478 |

Nekustamā īpašuma atrāšanas adreses :

* Rīga, Dunties iela 16/22

* Rīga, Maza Ozolu iela 6

AS "Rīgas Farmaceutiskā Fabrika" 2013. gada
FINANŠU PĀRSKATA PIELIKUMS

(12) Izejvielas, pamatmateriāli un palīgmateriāli

2013. gada 2013. gada 2012. gada 2012. gada

| | LVL | EUR | LVL | EUR |
|--|----------------|----------------|----------------|----------------|
| Izejvielas un materiāli | 118 853 | 169 113 | 86 142 | 122 569 |
| Palīgmateriāli - stikla tara | 51 840 | 73 762 | 110 754 | 157 589 |
| Palīgmateriāli – plastmasas un metāla iepakojumi | 47 932 | 68 201 | 19 689 | 28 015 |
| Drūkatu materiāli | 12 829 | 18 254 | 29 534 | 42 023 |
| Citi | 8 894 | 12 655 | 0 | 0 |
| Kopā | 240 348 | 341 984 | 246 119 | 350 196 |

(13) Nepabeigtie ražojumi

2013. gada 2013. gada 2012. gada 2012. gada

| | LVL | EUR | LVL | EUR |
|--|---------------|---------------|---------------|---------------|
| Fasēšanas iecirkņa neizfāsēta produkcija (karantīnas zona) | 21 003 | 29 885 | 27 825 | 39 591 |
| Ražotnes iecirkņa pusfabrikātu produkcija | 10 942 | 15 569 | 5 056 | 7 194 |
| Kopā | 31 945 | 45 454 | 32 881 | 46 785 |

(14) Gatavie ražojumi un preces pārdošanai

2013. gada 2013. gada 2012. gada 2012. gada

| | LVL | EUR | LVL | EUR |
|---|----------------|----------------|---------------|---------------|
| Gatavas produkcijas atlikumi uzņēmuma noliktavā | 142 611 | 202 917 | 37 456 | 53 295 |
| Kopā | 142 611 | 202 917 | 37 456 | 53 295 |

(15) Darba dzīvnieki un produktīvie dzīvnieki

2013. gada 2013. gada 2012. gada 2012. gada

| | LVL | EUR | LVL | EUR |
|----------------|------------|------------|------------|------------|
| Apsardzes suņi | 150 | 213 | 150 | 213 |
| Kopā | 150 | 213 | 150 | 213 |

(16) Pircēju un pasūtītāju parādi

2013. gada 2013. gada 2012. gada 2012. gada

| | LVL | EUR | LVL | EUR |
|--|---------------|---------------|---------------|----------------|
| Pircēju un pasūtītāju parādu uzskaites vērtība | 50 427 | 71 751 | 81 149 | 115 465 |
| Kopā | 50 427 | 71 751 | 81 149 | 115 465 |

t.sk. sadalījums pa valūtām: 2013. gada

2012. gada

| | Valūta | LVL | EUR | Valūta | LVL | EUR |
|-------------|--------|---------------|---------------|--------|---------------|----------------|
| LVL | 22 477 | 22 477 | 31 982 | 81 149 | 81 149 | 115 465 |
| EUR | 39 769 | 27 950 | 39 769 | 0 | 0 | 0 |
| Pārējas | 0 | 0 | 0 | 0 | 0 | 0 |
| Kopā | | 50 427 | 71 751 | | 81 149 | 115 465 |

AS "Rīgas Farmaceutiskā Fabrika" 2013. gada
FINANŠU PĀRSKATA PIELIKUMS

(17) Citi debitori

| | 2013. gada | | 2012. gada | |
|---|------------|------------|---------------|---------------|
| | LVL | EUR | LVL | EUR |
| Nodokļu pārmaksa kopā | 0 | 0 | 44 971 | 63 988 |
| Istermiņa aizdevumi darbiniekiem un norēķinu summu atlikumi | 291 | 414 | 1 073 | 1 527 |
| Kopā | 291 | 414 | 46 044 | 65 515 |

(18) Nākamo periodu izmaksas

| | 2013. gada | | 2012. gada | |
|------------------------------------|---------------|---------------|---------------|---------------|
| | LVL | EUR | LVL | EUR |
| Īpašuma apdrošināšana | 4 522 | 6 434 | 3 640 | 5 179 |
| Transportlīdzekļu apdrošināšana | 629 | 895 | 2 103 | 2 992 |
| Darbinieku veselības apdrošināšana | 5 941 | 8 453 | 6 198 | 8 819 |
| Preses abonēšana | 264 | 376 | 274 | 390 |
| Pārējas | 348 | 495 | 299 | 425 |
| Kopā | 11 704 | 16 653 | 12 514 | 17 806 |

(19) Naudas līdzekļi LVL un valūtā pēc LB kursa 31.12.

| Sadalījums pa valūtām: | 2013. gada | | | 2012. gada | | |
|------------------------|------------|--------------|--------------|------------|--------------|--------------|
| | Valūta | LVL | EUR | Valūta | LVL | EUR |
| LVL | 4 106 | 4 106 | 5 842 | 1 543 | 1 543 | 2 195 |
| EUR | 317 | 223 | 317 | 0 | 0 | 0 |
| Pārējas | 0 | 0 | 0 | 0 | 0 | 0 |
| Kopā | | 4 329 | 6 160 | | 1 543 | 2 195 |

AS "Rīgas Farmaceutiskā Fabrika" 2013. gada
FINANŠU PĀRSKATA PIELIKUMS

(20) Pamatkapitāls

| | | | | |
|--------------------------------------|---------|--|---------|--------|
| Sabiedrības akciju kapitāls ir | 663 000 | LVL, | 943 364 | EUR |
| kas sastāv no | 660 000 | parastājām vārda akcijām ar balsstiesībām | | |
| un un | 3 000 | parastājām vārda akcijām bez balsstiesībām | | |
| Katras akcijas nominālvērtība ir LVL | 1 | | EUR | 1,4229 |

(21) Nesadalītā peļņa

| | LVL | EUR |
|---|--------|--------|
| Par 2013. pārskata gada 1. cet. peļņa sastāda | 16 354 | 23 270 |

(22) Citi uzkrājumi

| | 2013. gada LVL | 2013. gada EUR | 2012. gada LVL | 2012. gada EUR |
|--|-------------------|-------------------|-------------------|-------------------|
| Uzkrājumi neizmantotiem atvaļinājumiem | 20 737 | 29 506 | 20 938 | 29 792 |
| Kopā | 20 737 | 29 506 | 20 938 | 29 792 |

(23) Citi aizņēmumi

| Ilgtermiņa daļa | 2013. gada LVL | 2013. gada EUR | 2012. gada LVL | 2012. gada EUR |
|---|-------------------|-------------------|-------------------|-------------------|
| Parādi, kuru maksāšanas termiņš iestājas vēlāk par gadu, bet ne vairāk kā piecos gados pēc pārskata gada beigām | 25 093 | 35 704 | 0 | 0 |
| Kopā | 25 093 | 35 704 | 0 | 0 |

| Īstermiņa daļa | 2013. gada LVL | 2013. gada EUR | 2012. gada LVL | 2012. gada EUR |
|---|-------------------|-------------------|-------------------|-------------------|
| Pārādu piegādātājiem un darbuņēmējiem uzskaites vērtība | 14 545 | 20 696 | 0 | 0 |
| Kopā | 14 545 | 20 696 | 0 | 0 |

(27) Atliktā nodokļa saistības

| | 2013. gada LVL | 2013. gada EUR | 2012. gada LVL | 2012. gada EUR |
|--------------------------------------|-------------------|-------------------|-------------------|-------------------|
| Atliktais uzņēmumu ienākuma nodoklis | 0 | 0 | 13 355 | 19 002 |
| | 0 | 0 | 13 355 | 19 002 |

(24) Parādi piegādātājiem un darbuņēmējiem

| Īstermiņa daļa | 2013. gada LVL | 2013. gada EUR | 2012. gada LVL | 2012. gada EUR |
|---|-------------------|-------------------|-------------------|-------------------|
| Pārādu piegādātājiem un darbuņēmējiem uzskaites vērtība | 137 235 | 195 268 | 228 415 | 325 005 |
| Kopā | 137 235 | 195 268 | 228 415 | 325 005 |

| | 2013. gada | | | 2012. gada | | |
|----------------------------|------------|----------------|----------------|------------|----------------|----------------|
| | Valūta | LVL | EUR | Valūta | LVL | EUR |
| LVL | 102 725 | 102 725 | 146 165 | 173 186 | 173 186 | 246 421 |
| EUR | 49 103 | 34 510 | 49 103 | 78 584 | 55 229 | 78 584 |
| Pārējās | 0 | 0 | 0 | 0 | 0 | 0 |
| Īstermiņa daļa kopā | | 137 235 | 195 268 | | 228 415 | 325 005 |

(25) Nodokļi un valsts sociālās apdrošināšanas obligātās iemaksas

| Īstermiņa daļa | 2013. | 2013. gada | 2012. | 2012. gada |
|---|---------------|---------------|---------------|---------------|
| | gada | | gada | |
| | LVL | EUR | LVL | EUR |
| Uzņēmumu ienākuma nodoklis | 0 | 0 | 0 | 0 |
| Pievienotās vērtības nodoklis | 5 899 | 8 394 | 11 952 | 17 006 |
| Valsts sociālās apdrošināšanas obligātās iemaksas | 9 939 | 14 142 | 10 029 | 14 270 |
| Iedzīvotāju ienākuma nodoklis | 5 685 | 8 089 | 5 974 | 8 500 |
| Uzņēmējdarbības riska nodeva | 16 | 23 | 16 | 23 |
| Dabas resursu nodoklis | 142 | 202 | 0 | 0 |
| Nekustāmo īpašuma nodoklis | 0 | 0 | 3 176 | 4 519 |
| Īstermiņa daļa kopā | 21 681 | 30 849 | 31 147 | 44 318 |

(26) Pārējie kreditori

| Īstermiņa daļa | 2013. | 2013. gada | 2012. | 2012. gada |
|--------------------|---------------|---------------|---------------|---------------|
| | gada | | gada | |
| | LVL | EUR | LVL | EUR |
| Darba algas parāds | 12 894 | 18 347 | 12 485 | 17 765 |
| Kopā | 12 894 | 18 347 | 12 485 | 17 765 |

(28) Uzkrātās saistības

| | 2013. | 2013. gada | 2012. | 2012. gada |
|------------------------------|---------------|---------------|--------------|--------------|
| | gada | | gada | |
| | LVL | EUR | LVL | EUR |
| Uzkrātās piešķirtas atlaides | 40 000 | 56 915 | 0 | 0 |
| Citi | 2 800 | 3 984 | 2 840 | 4 041 |
| Kopā | 42 800 | 60 899 | 2 840 | 4 041 |

(29) Sabiedrībā nodarbināto personu skaits

| | 2013. | 2012. |
|--|-------|-------|
| | gada | gada |
| Vidējais uzņēmumā nodarbināto personu skaits | 63 | 64 |

(30) Ziņas par notikumiem pēc bilances datuma

Laika periodā kopš iepriekšējo pārskata gada pēdējās dienas līdz pārskata sagatavošanas datumam nav nekādi ievērojami notikumi, kas būtiski ietekmētu Gada pārskata rezultātus.