

OMX Nordic Exchange Copenhagen A/S  
Nikolaj Plads 6  
1067 København K.



Nakskov, den 23. april 2008

# Periodemeddelelse

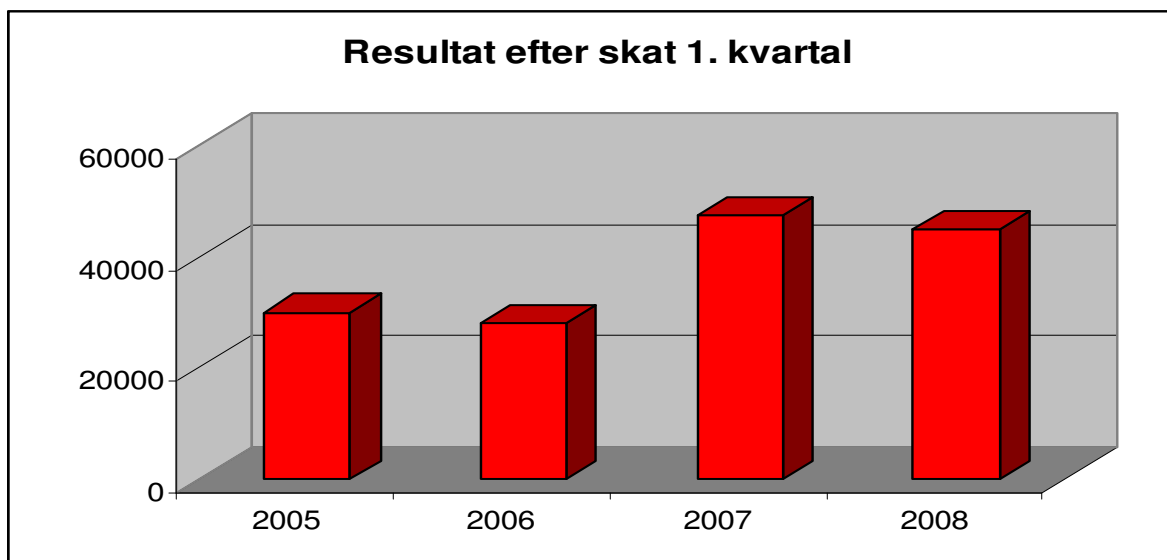
## 1. kvartal 2008

### for Sparekassen Lolland A/S

Yderligere oplysninger  
Sparekassen Lolland A/S (CVR-NR. 30065743)  
Adm. direktør Lyng Thang Jørgensen  
Nygade 4, 4900 Nakskov  
Tlf.: 5492 3344  
Fax: 5492 8769  
[www.sparolland.dk](http://www.sparolland.dk) (IR: vælg menupunktet "Investor Relations")

*Vi gør opmærksom på, at dette er en periodemeddelelse – og ikke en kvartalsrapport,  
jfr. Fondsbørsens regler herfor.*

Sparekassen Lolland A/S har pr. 31. marts 2008 opnået et tilfredsstillende resultat før skat på 44,9 mio. kr. mod 47,4 mio. kr. i den tilsvarende periode 2007.



### 1. kvartal i overskrifter.

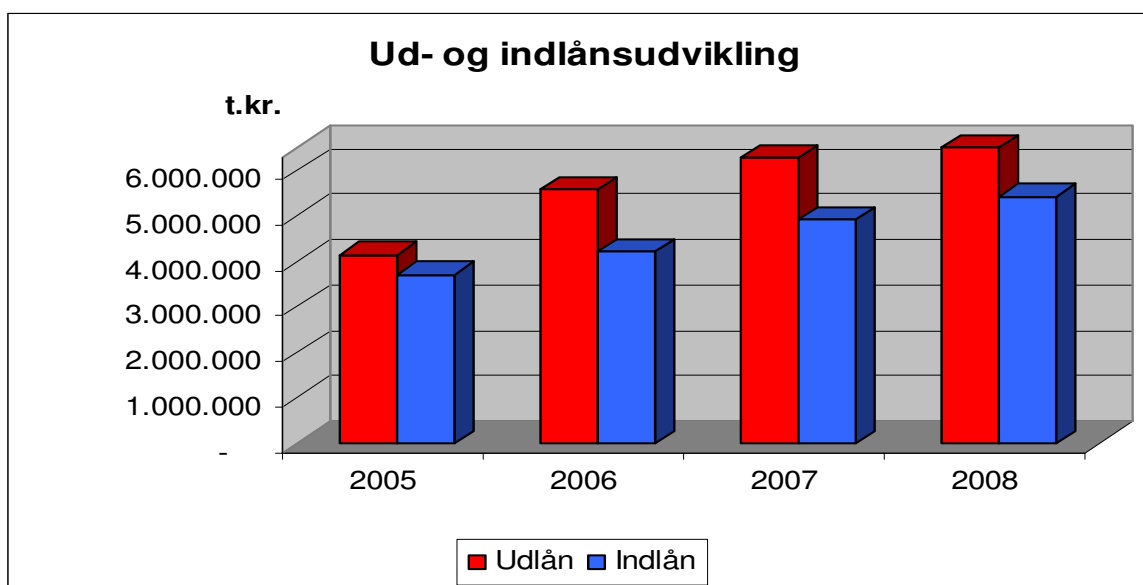
- Koncernens netto rente- og gebyrindtægter er steget med 10 % til 91,6 mio. kr. sammenlignet med samme periode 2007.
- Positive kursreguleringer på i alt 16,2 mio. kr. mod 17,0 mio. kr. pr. 31. marts 2007.
- I positive kursreguleringer indgår indtægt på 19 mio. kr. som følge af at der er indgået en aftale med Nykredit om afregning af den indgåede bonusaftale i forbindelse med salget af Totalkredit.
- De samlede udgifter til personale og administration følger budgettet og udgør 59,8 mio. kr. – en stigning på 11,9 % i forhold til samme periode 2007.
- Koncernens nedskrivninger er fortsat beskedne og udgør for 1. kvartal 2008 3,1 mio. kr.
- Stigende forretningsomfang. Udlån er steget med 16,6 % til 7,0 mia. kr. og det samlede indlån er steget med 14,9 % til i alt 5,4 mia. kr. sammenlignet med samme periode 2007.

### Resultatet viser følgende i hovedtræk

- Netto renteindtægterne er steget med 13,1 % til i alt 69,0 mio. kr. i forhold til samme periode 2007.
- Gebyrer og provisionsindtægter er øget med 8% i forhold til samme periode i 2007 og udgør 26,2 mio. kr. i 1. kvartal 2008.
- Kursreguleringerne pr. 31. marts 2008 på 16,2 mio. kr. er sammensat af en kursgevinst på obligationsbeholdningen på 3,7 mio. kr., et samlet kurstab på aktiebeholdningen på 8,5

mio. kr. samt en netto kursgevinst på valuta, finansielle instrumenter og andre aktiver på 21,0 mio. kr.

- Omkostninger til personale og administration er i forhold til tidligere år primært påvirket af forøgede omkostninger til IT. Derudover er udgiften til personale steget med 8 % i forhold til samme periode 2007, hvilket skyldes en stigning i antallet af ansatte samt generelle lønstigninger.
- Nedskrivninger på udlån og tilgodehavender m.v. viser en udgift på 3,1 mio. kr. mod en indtægt på 2,4 mio. kr. i 1. kvartal 2007.
- Resultat før skat udgør 44,8 mio. kr. mod 47,4 mio. kr. i samme periode 2007. I dette tal indgår Finansbanken A/S' resultat med 6,3 mio. kr mod 8,8 mio. kr. pr. 31. marts 2007.
- Stigningen i Sparekassen Lolland A/S' og Finansbanken A/S' udlån udgør henholdsvis 7,0 % og 44,0 % medens stigningen i indlån udgør henholdsvis 8,4 % og 38,2 %.



- De samlede garantier er faldet med 7 % til i alt 2,6 mia. kr.
- Koncernens balance er opgjort til 9,6 mia. kr. – en stigning på 22 % i forhold til samme tidspunkt 2007.

#### **Egenkapital, solvens og likviditet.**

- Pr. 31. marts 2008 er egenkapitalen opgjort til 1.326 mio. kr.
- Pr. 1. april 2008 medfører den indgåede aftale med Nykredit/Totalkredit, at koncernen frigøres for de afgivne tabsgarantier overfor Totalkredit på i alt 725 mio. kr. Hermed reduceres de risikovægtede poster, hvilket – alt andet lige - betyder en forøgelse af solvensen på ca. 0,5 procentpoint.

- Sparekassens likviditet er særdeles god. Således viser nøgletallet ”overdækning i forhold til lovkrav om overdækning” 75,9 % - en stigning på 13 %-point i forhold til ultimo 2007.

### Regnskabspraksis.

- Som følge af omdannelsen til aktieselskab med efterfølgende børsnotering er regnskabstallene tilrettet bestemmelserne i IFRS. Af væsentlig betydning kan anføres, at rente til garantikapital i sammenligningstallene anføres som udbytte for perioden.

### Forventninger til årsresultatet.

- Koncernens resultat før kursreguleringer og nedskrivninger på udlån og tilgodehavender mv. forventes at ligge i niveauet 120-140 mio. kr. og fastholdes i forhold til det i årsrapporten for 2007 allerede offentliggjorte.

Koncernens samlede store likviditetsoverskud er primært placeret i obligationer med kort varighed, hvor udviklingen i renteniveauet vil have indflydelse på årets samlede kursreguleringer.

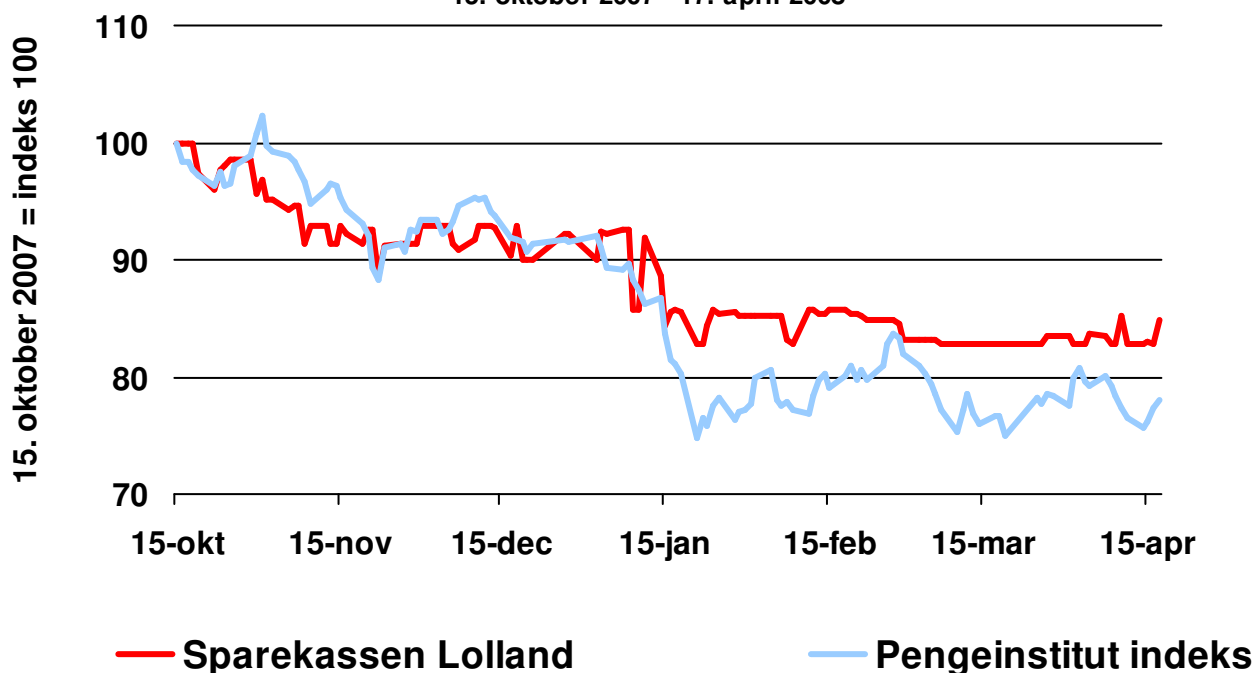
Årets samlede resultat før skat vil således afhænge af udviklingen i kurserne på koncernens beholdning af værdipapirer generelt og obligationer i særdeleshed.

Der forventes i 2008 en mindre stigning i koncernens nedskrivninger på udlån og tilgodehavender.

### Kursudvikling i 1. kvartal 2008.

#### Udviklingen i Sparekassen Lollands aktie siden børsintroduktionen.

15. oktober 2007 - 17. april 2008



## Koncernen Sparekassen Lolland A/S

### Resultatopgørelse for perioden 1. januar - 31. marts 2008

	<b>01.01. - 31.03. 2008</b> (1.000 kr.)	<b>01.01.-31.03. 2007</b> (1.000 kr.)	<b>01.01.-31.12. 2007</b> (1.000 kr.)
Renteindtægter	<b>143.489</b>	104.770	497.844
Renteudgifter	<b>74.531</b>	43.814	232.108
<b>Netto renteindtægter</b>	<b>68.958</b>	60.956	265.736
Udbytte af aktier mv.	<b>1.095</b>	644	3.259
Gebyrer og provisionsindtægter	<b>26.198</b>	24.316	101.858
Afgivne gebyrer og provisionsudgifter	<b>4.627</b>	2.685	15.546
<b>Netto rente og gebyrindtægter</b>	<b>91.624</b>	83.231	355.307
Kursreguleringer	<b>16.179</b>	16.981	15.570
Andre ordinære indtægter	<b>2.073</b>	1.038	12.272
Udgifter til personale og administration	<b>59.826</b>	53.488	227.318
Af- og nedskrivninger på immaterielle og materielle aktiver	<b>2.106</b>	1.523	9.578
Andre driftsudgifter	<b>6</b>	1.159	885
Nedskrivninger på udlån og tilgodehavender mv.	<b>3.085</b>	-2.355	1.868
<b>Resultat før skat</b>	<b>44.853</b>	47.435	143.500
Beregnet skat	<b>10.983</b>	12.300	34.567
<b>Periodens resultat efter skat</b>	<b>33.870</b>	35.135	108.933
<b>Udbytte for perioden</b>	<b>0</b>	2.381	24.699

**Balance pr. 31. marts 2008**

	<b>01.01. - 31.03. 2008</b> (1.000 kr.)	<b>01.01.-31.03. 2007</b> (1.000 kr.)	<b>01.01.-31.12. 2007</b> (1.000 kr.)
<b>Aktiver</b>			
Kassebeholdning og anfordringstilgodehavender hos centralbanker	<b>139.402</b>	121.449	244.623
Tilgodehavende hos kreditinstitutter og centralbanker	<b>403.422</b>	393.896	210.873
Udlån og andre tilgodehavender til amortiseret kostpris	<b>7.029.659</b>	6.030.973	7.194.948
Finansielle aktiver til dagsværdi over resultatopgørelsen	<b>1.585.879</b>	999.509	1.365.036
Finansielle aktiver i handelsbeholdningen	<b>144.149</b>	29.597	13.617
Goodwill	<b>11.317</b>	10.067	11.317
Navnerettigheder	<b>5.000</b>	5.000	4.750
Investeringsjendomme	<b>13.055</b>	11.427	13.797
Domicilejendomme	<b>99.862</b>	96.902	100.442
Øvrige materielle aktiver	<b>30.342</b>	26.365	30.233
Aktuelle skatteaktiver	<b>4.473</b>	0	0
Andre aktiver	<b>93.276</b>	94.208	120.141
<b>Aktiver i alt</b>	<b>9.559.836</b>	7.819.393	9.309.777

**Balance pr. 31. marts 2008**

	<b>01.01. - 31.03. 2008</b> (1.000 kr.)	<b>01.01.-31.03. 2007</b> (1.000 kr.)	<b>01.01.-31.12. 2007</b> (1.000 kr.)
<b>Passiver</b>			
Gæld til kreditinstitutter og centralbanker	<b>2.122.473</b>	1.138.205	2.249.459
Indlån og anden gæld	<b>5.421.570</b>	4.717.663	5.140.698
Udstedte obligationer til amortiseret kostpris	<b>153.247</b>	101.446	153.235
Handelsforpligtelser	<b>92.537</b>	20.495	11.749
Andre forpligtelser	<b>161.061</b>	222.698	142.360
Aktuelle skatteforpligtelser	<b>0</b>	11.864	998
Udskudte skatteforpligtelser	<b>0</b>	0	14.558
Efterstillede kapitalindskud	<b>282.057</b>	260.760	283.947
<b>Forpligtelser i alt</b>	<b>8.232.945</b>	6.473.131	7.997.000
<b>Egenkapital</b>			
Aktiekapital	<b>82.333</b>	0	82.333
Garantikapital	<b>0</b>	370.093	0
Opskrivningshenlæggelser	<b>19.062</b>	15.242	19.062
Øvrige reserver	<b>1.186.683</b>	1.500	0
Forslået udbytte	<b>0</b>	-2.381	24.699
Overført overskud	<b>38.813</b>	961.808	1.186.683
<b>Egenkapital i alt</b>	<b>1.326.891</b>	1.346.262	1.312.777
<b>Passiver i alt</b>	<b>9.559.836</b>	7.819.393	9.309.777
<b>Ikke-balanceførte poster</b>			
Garantier	<b>2.578.461</b>	2.786.570	2.765.896
Andre eventualforpligtelser	<b>1.800</b>	1.018	1.322
<b>Eventualforpligtelser i alt</b>	<b>2.580.261</b>	2.787.588	2.767.218