

2008



JANUARI–MARS

- Nettoomsättningen steg med 38 procent till 304,4 mkr (220,3).
- Rörelseresultatet ökade till 24,2 mkr (22,9).
- Finansnettot belastades med räntekostnader från förvärv med -3,8 mkr (0,1).
- Vinsten efter skatt blev 14,5 mkr (16,7).
- Vinsten per aktie uppgick till 2,14 kronor (2,55).



Delårsrapport Beijer Electronics AB

1 januari–31 mars 2008

VD Göran Sigfridsson kommenterar

”Beijer Electronics visade en kraftig tillväxt under det första kvartalet. Men det blev en ryckig period med varierande efterfrågan. Detta tillsammans med händelser av engångskaraktär påverkade koncernens resultat som blev lägre än planerat. Jag har dock goda förhoppningar att Beijer Electronics kan återhämta nedgången under resterande delen av året.

Det strategiska förvärvet av Westermo vid årsskiftet, och som nu utgör ett nytt och eget affärsområde i koncernen – Industrial Data Communications (IDC), har i allt väsentligt gått enligt plan. Affärsområdet lanserade under kvartalet en ny produktserie i segmentet Industrial Ethernet.

Affärsområde Automation har haft en något trögare marknad under kvartalet vilket medförde ett lägre resultat. De tidigare förvärven i Danmark och Finland löper enligt plan och påverkar omsättningen positivt men de har ännu inte nått upp till affärsområdets marginalmål.

Affärsområde HMI Products visade en fortsatt hög tillväxt beroende på förvärvet av tyska Lauer under 2007. Integrationen av Lauer följer plan och de fulla effekterna på marginalen kommer successivt att kunna realiseras. Affärsområdets organiska försäljning var dock lägre än förväntat vilket medförde en viss nedgång i resultat och marginal.”

Koncernens omsättning

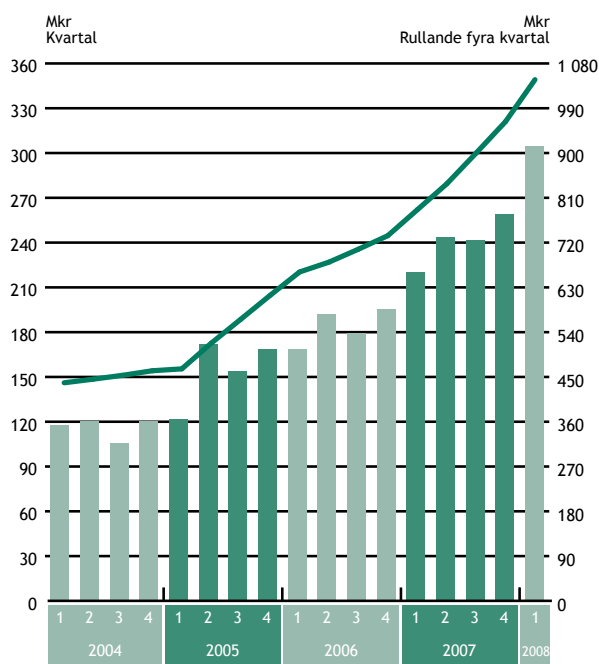
Beijer Electronics-koncernens omsättning ökade kraftigt under det första kvartalet 2008. Omsättningen steg med 38 procent till 304,4 mkr (220,3). Ökningen förklaras av förvärven av Westermo Teleindustri AB, tyska Elektronik-Systeme Lauer inom HMI Products och danska Brodersen inom Automation. Koncernens organiska omsättning har minskat marginellt.

Försäljningen i Sverige, som är koncernens enskilt största marknad, ökade med åtta procent till 82 mkr. Försäljningen i Norge var i stort sett oförändrad medan den ökade med sex procent i Finland. Försäljningen i Tyskland och Danmark steg kraftigt liksom i övriga Europa beroende på förvärven. I USA och Asien sjönk försäljningen, delvis beroende på valutaeffekter.

Koncernens rörelseresultat

Koncernens rörelseresultat ökade till 24,2 mkr (22,9). Det motsvarade en rörelsemarginal på 8,0 procent (10,4).

Fakturering koncernen



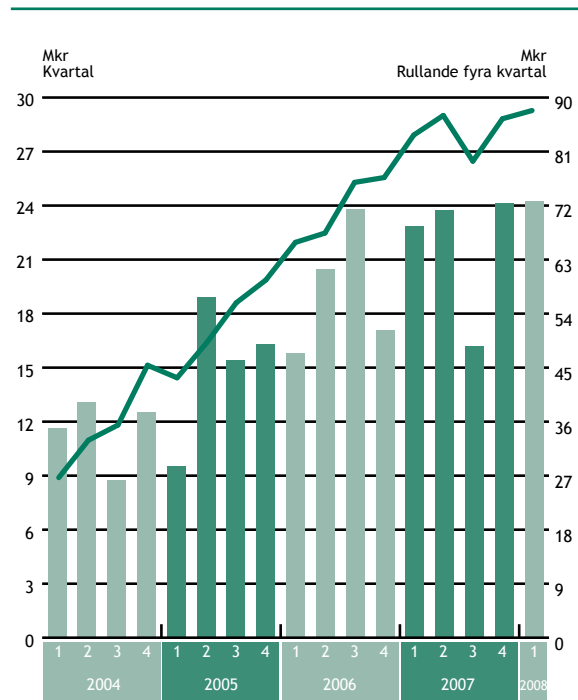
▲ Staplarna och vänster skala visar fakturering per kvartal. Kurvan och höger skala visar fakturering rullande fyra kvartal.



Affärsområdenas omsättning och rörelseresultat

MKR	Omsättning Kvartal 1		Rörelseresultat Kvartal 1	
	2008	2007	2008	2007
Automation	148,4	139,3	8,4	10,6
HMI Products	119,0	100,0	12,6	13,8
Industrial Data Communications	57,9		4,0	
Intern försäljning	-20,9	-19,0		
Koncernjusteringar			-0,8	-1,5
Koncern	304,4	220,3	24,2	22,9

Rörelseresultat koncernen



▲ Staplarna och vänster skala visar resultat efter avskrivningar per kvartal. Kurvan och höger skala visar resultat efter avskrivningar rullande fyra kvartal.

Resultatökningen förklaras av resultatbidrag från förvärven. Samtidigt var den organiska försäljningen lägre än planerat vilket har belastat resultatet. Avskrivningar på förvärvade tillgångar har också belastat resultatet. Belastningarna tillsammans med att förvärven har lägre marginaler än koncernen i övrigt har påverkat den sammantagna rörelsemarginalen negativt. Åtgärder har initierats för att anpassa kostnadsnivån och därmed öka rörelsemarginalen.

Utvecklingsutgifterna, som avser HMI Products och IDC uppgick till 17,7 mkr (10,2). Ökningen i utvecklingsutgifter beror helt på förvärven som gjordes under fjolåret. Aktiverade utvecklingskostnader uppgick till 4,0 mkr (2,5) och avskrivningarna på utvecklingskostnaderna var 1,7 mkr (1,6).

Koncernens vinst före och efter skatt

Koncernens vinst före skatt uppgick till 20,5 mkr (23,0). Nedgången beror på ett negativt finansnetto till följd av ökad skuldsättning i samband med förvärvet av Westermo. Vinsten efter beräknad skatt blev 14,5 mkr (16,7). Vinsten per aktie efter beräknad skatt uppgick under kvartalet till 2,14 kronor (2,55). Rullande tolv månader blev vinsten per aktie 8,80 kronor.



Affärsområde Automation

Marknaderna i Norden visade en splittrad bild med en avmattning i efterfrågan i slutet av rapportperioden. Försäljningen inom produktkategorin Operatörssystem ökade medan den minskade inom Styrssystem och Drivsystem.

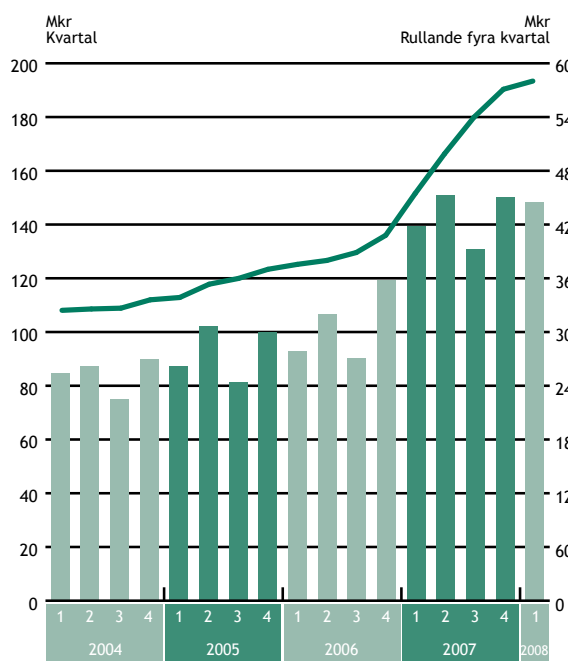
Automations etablering på den danska marknaden vid årsskiftet 2006/2007 tillsammans med förvärvet av danska Brodersen i april 2007 har fortsatt gått enligt plan och verksamheten gav ett bra bidrag till omsättningsökningen.

Under kvartalet flyttades det danska lagret till affärsområdets centrallager i Malmö.

Affärsområdets omsättning steg med sju procent till 148,4 mkr (139,3). Omsättningen påverkades negativt av vissa leveransstörningar.

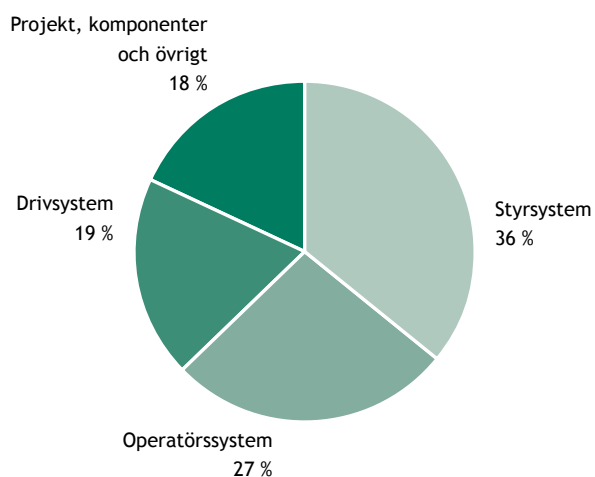
Rörelseresultatet uppgick till 8,4 mkr (10,6). Det motsvarade en rörelsemarginal på 5,7 procent (7,6). Nedgångarna förklaras av en lägre försäljning än planerat.

Fakturering Automation



▲ Staplarna och vänster skala visar fakturering per kvartal. Kurvan och höger skala visar fakturering rullande fyra kvartal.

Fakturering Automation per produktområde



▲ Faktureringens fördelning på affärsområde Automations olika produktområden under första kvartalet 2008.



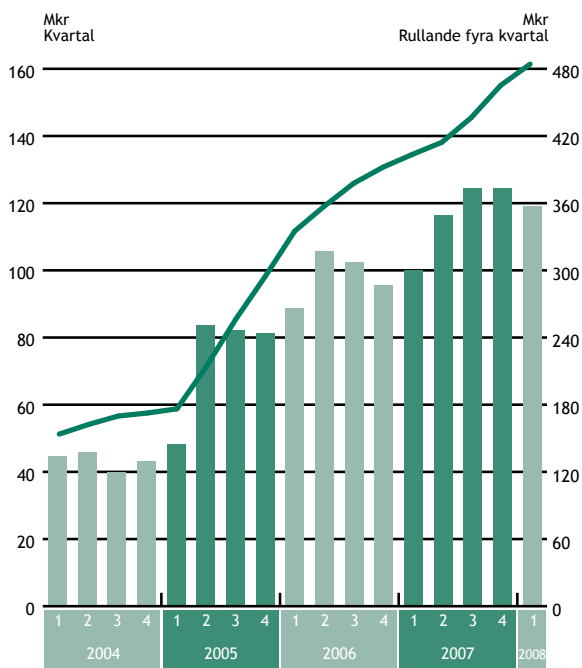
Affärsområde HMI Products

Marknaden för HMI-produkter visade en svagare tillväxt på vissa marknader vilket påverkade affärsområdets omsättning. Efterfrågan på marknaderna i Asien och Nordamerika minskade samtidigt något.

Integrationen av tyska Lauer, som förvärvades i juni 2007, har fortsatt gått enligt plan. Lauers produkter i de övre segmenten har rönt stort intresse såväl i Europa som i Nordamerika.

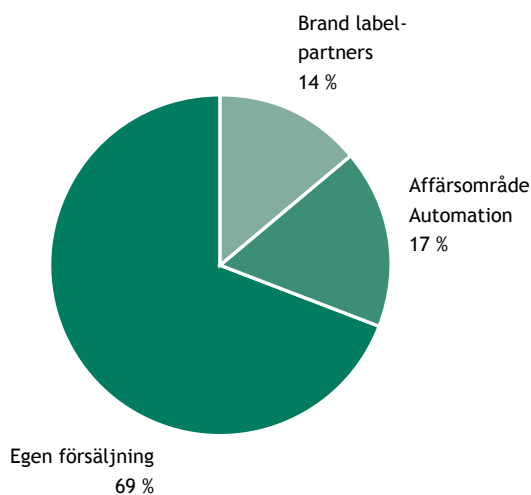
Affärsområdets omsättning ökade med 19 procent till 119,0 mkr (100,0). Uppgången förklaras av förvärvet av Lauer. Andelen försäljning genom egna säljkanaler fortsatte att visa en ökning helt i linje med våra planer. Den utgjorde 86 procent (80) av affärsområdets omsättning. Försäljningen genom brand-labelkanalerna gick ned under perioden, bland annat beroende på lagerkorrigeringar. Rörelseresultatet blev 12,6 mkr (13,8). Rörelsemarginalen blev 10,6 procent (13,8). Minskningarna förklaras av en

Fakturering HMI Products



▲ Staplarna och vänster skala visar fakturering per kvartal. Kurvan och höger skala visar fakturering rullande fyra kvartal.

Fakturering HMI Products per säljkanal



▲ Faktureringens fördelning mellan olika säljkanaler inom affärsområde HMI Products under första kvartalet 2008.



lägre organisk försäljning än planerat. Samtidigt har Lauer givit ett bra resultatillskott men marginalen är lägre än för affärsområdet i övrigt. De fulla effekterna av integrations- och besparingsprogrammen inom Lauer kommer dock att successivt ge ökade resultatbidrag och höja marginalen.

Affärsområde Industrial Data Communications

Westermo Teleindustri AB förvärvades i slutet av december 2007 och ingår i koncernens räkenskaper från årsskiftet 2007/2008. Westermo bildar ett eget affärsområde, Industrial Data Communications, inom Beijer Electronics och integrationen med koncernen har gått enligt förväntningarna.

Försäljningen har under det första kvartalet utvecklats i stort sett enligt plan. Efterfrågan inom infrastruktur har varit fortsatt god. Affärsområdet har under perioden framgångsrikt lanserat en ny produktserie i segmentet Industrial Ethernet.

Affärsområde IDCs omsättning uppgick till 57,9 mkr under det första kvartalet. Rörelseresultatet blev 4,0 mkr. Det motsvarade en rörelsemarginal på 6,9 procent.

Övriga ekonomisk information

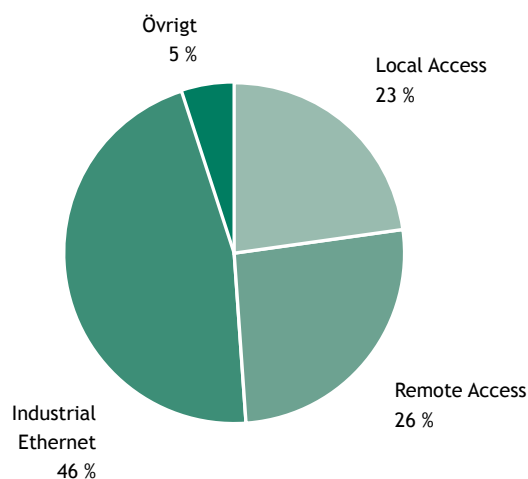
Koncernens investeringar inklusive balanserade utvecklingskostnader uppgick till 5,1 mkr (5,2). Kassaflödet från den löpande verksamheten var 15,2 mkr (23,7). Det egna kapitalet uppgick till 223,0 mkr (214,4) den sista mars. Likvida medel var 117,5 mkr (99,3) vid samma tidpunkt. Räntebärande skulder uppgick till 399,4 mkr (91,8). Medeltalet anställda var 586 medarbetare (343).

Viktiga händelser

Beijer Electronics förvärvade vid årsskiftet 2007/2008 det svenska företaget Westermo Teleindustri AB inom industriell datakommunikation. Westermo är ett internationellt

inriktat företag som omsatte 223 mkr 2007. Företaget har 148 medarbetare. Bolaget ingår i Beijer Electronics räkenskaper från den 1 januari 2008. Köpeskillingen för Westermo uppgick till 216,0 mkr. Förvärvade tillgångar och skulder uppgick till 183,6 mkr respektive 90,7 mkr. Nettotillgångarna uppgick därmed till 92,9 mkr varav immateriella tillgångar svarade för 84,1 mkr. I förvärvet uppstod en goodwill på 123,1 mkr.

Fakturering IDC per produktområde



▲ Faktureringens fördelning på olika produktområden inom affärsområde Industrial Data Communications (IDC) under första kvartalet 2008.



Utsikter för 2008

Beijer Electronics bedöms fortsatt kunna öka omsättning och resultat under 2008 mot bakgrund av förvärv och stärkta positioner inom respektive affärsområde.

Malmö den 21 april 2008

Göran Sigfridsson
VD och koncernchef

*För mer information kontakta VD och koncernchef
Göran Sigfridsson på telefon 040-35 86 00 eller
0706-35 86 10.*

Denna bokslutskommuniké är upprättad i enlighet med IAS 34 och RR 31. De redovisningsprinciper som tillämpats överensstämmer med redovisningsprinciper som användes vid upprättandet av den senaste årsredovisningen. Denna rapport har ej varit föremål för granskning av bolagets revisorer.

Delårsrapport i sammandrag

Resultaträkning koncernen

Tkr	Kvartal 1, 2008	Kvartal 1, 2007	Helår 2007
Nettoomsättning	304 387	220 270	963 782
Övriga rörelseintäkter	1 358	3 626	16 084
Rörelsens kostnader	-272 339	-196 311	-868 688 *
Avskrivningar	-9 345	-4 955	-24 886
Andel av vinst i intresseföretag	169	229	647
Rörelseresultat	24 230	22 859	86 939
Finansnetto	-3 760	91	-2 359
Resultat före skatt	20 470	22 950	84 580
Beräknad skatt	-5 935	-6 208	-23 991
Nettoresultat	14 535	16 742	60 589
<i>hänförligt till moderbolagets aktieägare</i>	<i>13 311</i>	<i>15 871</i>	<i>57 287</i>
<i>hänförligt till minoritetsintresse</i>	<i>1 224</i>	<i>871</i>	<i>3 302</i>
<i>* varav engångsposter</i>			<i>-5 266</i>
<i>Motsvarar vinst per aktie, kr</i>	<i>2,14</i>	<i>2,55</i>	<i>9,21</i>

Balansräkning koncernen

Tkr	2008-03-31	2007-03-31	2007-12-31
Tillgångar			
Anläggningstillgångar	482 555	166 614	227 053
Omsättningstillgångar	359 094	240 440	288 855
Likvida medel och kortfr plac	117 526	99 250	71 939
Summa tillgångar	959 175	506 304	587 847
Eget kapital och skulder			
Eget kapital	223 004	214 361	213 268
Minoritetens andel av eget kapital	12 631	8 395	11 014
Långfristiga skulder	364 227	90 444	148 515
Kortfristiga skulder	359 313	193 104	215 050
Summa eget kapital och skulder	959 175	506 304	587 847
<i>Därav räntebärande skulder</i>	<i>399 387</i>	<i>91 745</i>	<i>157 395</i>

Nyckeltal koncernen

	2008-03-31	2007-03-31	2007-12-31
Rörelsemarginal, %	8,0	10,4	9,0
Rörelsemarginal före engångsposter, %	8,0	10,4	9,6
Vinstmarginal, %	4,8	7,6	6,3
Soliditet, %	24,6	44,0	38,2
Eget kapital per aktie, kr	35,84	34,45	34,28
Vinst per aktie, kr	2,14	2,55	9,21
Vinst per aktie före engångsposter, kr	2,14	2,55	10,05
Rullande 12 månaders vinst per aktie, kr	8,80	15,33	9,21
Rullande 12 månaders v.p.a. (justerat för eng.poster)	9,64	9,32	10,05
Avkastning på eget kapital efter skatt, %	25,9	50,7	28,3
Avkastning på sysselsatt kapital, %	18,9	44,6	26,6
Avkastning på operativt kapital,%	24,1	41,4	34,6
Medelantal anställda	586	343	463
<i>Antal aktier 6 221 488</i>			

Kassaflödesanalys koncernen

Tkr	2008-03-31	2007-03-31	2007-12-31
Kassaflöde från den löpande verksamheten	15 231	23 692	80 487
Förändringar i rörelsekapital	15 122	-19 821	-35 388
Kassaflöde från investeringsverksamheten	-228 675	-5 448	-99 382
Kassaflöde från finansieringsverksamheten	245 254	7 707	69 249
Utbetald utdelning			-35 774
Periodens kassaflöde	46 932	6 130	-20 808
Likvida medel och kortfr plac vid årets början	71 939	91 914	91 914
Kursförändringar likvida medel	-1 345	1 206	833
Likvida medel och kortfr plac vid periodens slut	117 526	99 250	71 939

Koncernens förändring i eget kapital kvartal 1, 2008

Tkr	Aktiekapital	Omräkningsreserv	Balanserade vinstmedel och årets resultat	Summa	Minoritets-intresse	Totalt eget kapital
IB 2008-01-01	6 222	-16 255	223 301	213 268	11 014	224 282
Utdelning				0	-256	-256
Förvärv				0	792	792
Omräkningsdifferenser		-3 574		-3 574	-143	-3 717
Periodens resultat			13 310	13 310	1 224	14 534
UB 2008-03-31	6 222	-19 829	236 611	223 004	12 631	235 635

Resultaträkning moderbolaget

Tkr	Kvartal 1, 2008	Kvartal 1, 2007	Helår 2007
Nettoomsättning	13 426	14 040	55 305
Rörelsens kostnader	-12 482	-13 208	-53 190
Avskrivningar	-779	-555	-2 375
Rörelseresultat	165	277	-260
Finansnetto	-2 453	4 538	4 224
Resultat före skatt	-2 288	4 815	3 964
Bokslutsdispositioner			4 007
Beräknad skatt	640	-1 348	-3 352
Nettoresultat	-1 648	3 467	4 619

Balansräkning moderbolaget

Tkr	2008-03-31
Tillgångar	
Anläggningstillgångar	429 230
Omsättningstillgångar	34 669
Likvida medel och kortfristiga placeringar	95
Summa tillgångar	463 994
Eget kapital och skulder	
Eget kapital	51 304
Obeskattade reserver	41 403
Långfristiga skulder	275 673
Kortfristiga skulder	95 614
Summa eget kapital och skulder	463 994
<i>Därav räntebärande skulder</i>	<i>328 417</i>

Beijer Electronics AB

Beijer Electronics är ett expansivt och framgångsrikt företag inom automation med verksamhet i Norden, Baltikum, Tyskland, England, Frankrike, USA och Asien. Beijer Electronics-koncernen består av tre affärsområden. HMI Products utvecklar och säljer operatörsterminaler med stor framgång på den globala marknaden. Automation säljer agenturprodukter från världsledande tillverkare till kunder i Norden och Baltikum. I slutet av 2007 förvärvades familjeföretaget Westermo, verksam inom industriell datakommunikation, som per den 1 januari 2008 är ett nytt affärsområde inom koncernen. Det nya affärsområdet, Industrial Data Communications, utvecklar och säljer nätverksutrustning anpassade för robusta miljöer till kunder världen över. Beijer Electronics är noterat på OMX Nordiska Börs Stockholms Small Cap-lista.

Mer information om Beijer Electronics

Via Beijer Electronics e-postlista är det möjligt att prenumrera på finansiell information, t ex pressmeddelanden, ekonomiska rapporter och uppdateringar på Beijer Electronics webbplats. Du ansluter dig enkelt till e-postlistan från hemsidan, www.beijerelectronics.se.

Har du frågor om Beijer Electronics-koncernen är du välkommen att kontakta IR-ansvarig Katarina Erichs Emilson direkt på telefon 040-35 84 96 eller via e-post på adressen info@beijerelectronics.se.

Kommande ekonomisk information

21 juli 2008 Delårsrapport för sex månader
23 oktober 2008 Delårsrapport för nio månader
(Observera ändrat datum)



BEIJER ELECTRONICS AB (publ)

Box 426, 201 24 Malmö, Tel 040-35 86 00, Fax 040-93 23 01
E-post info@beijerelectronics.se, Org nr 556025-1851
www.beijerelectronics.se