

**AKCIJU SABIEDRĪBA „VALMIERAS STIKLA ŠĶIEDRA”**

Reģ. Nr. 40003031676

**2013. GADA 6 MĒNEŠU FINANŠU PĀRSKATS**

**NEAUDITĒTS**

Sagatavots saskaņā ar Latvijas Republikas Gada pārskata likumu  
un Ministru Kabineta noteikumiem Nr. 188 un Nr. 481

## INFORMĀCIJA PAR UZŅĒMUMU

Nosaukums:	Valmieras stikla šķiedra
Juridiskais statuss:	Akciju sabiedrība
Reģistrācijas numurs:	40003031676
Reģistrācija vieta, datums:	Rīga, 1991. gada 30. septembris
Darbības veids:	Stikla šķiedras produktu ražošana, NACE 23.14
Adrese:	Cempu iela 13 Valmiera, LV- 4201 Latvija
Valdes sastāvs:	<i>Valdes priekšsēdētājs:</i> Andris Oskars Brutāns, prezidents  <i>Valdes locekļi:</i> Andre Heinz Schwiontek, viceprezidents Jöran Pfuhl Karl Heinz Will Dainis Šēnbergs Stefan Jugel Friedhelm Schwender
Padomes sastāvs:	<i>Padomes priekšsēdētājs:</i> Jürgen Preiss-Daimler  <i>Padomes locekļi:</i> Peter Hans Cordts Reinhard Conradt (līdz 28.05.2013.) Frank Wilhelm Behrends (no 31.05.2013.) Guntis Strazds Aivars Lošmanis
Pārskata periods:	2013. gada 1. janvāris – 2013. gada 30. jūnijs

## SATURS

Vadības ziņojums .....	4
Paziņojums par vadības atbildību .....	7
Bilance (Aktīvs) .....	8
Bilance (Pasīvs) .....	9
Ilgtermiņa kreditori .....	9
Peļņas vai zaudējumu aprēķins .....	10
Naudas plūsmas pārskats .....	11
Pašu kapitāla izmaiņu pārskats .....	12
Pielikums .....	13

## VADĪBAS ZIŅOJUMS

### Vispārējā informācija

AS "Valmieras stikla šķiedra" galvenie darbības virzieni ir stikla šķiedras pētniecība, izstrāde, ražošana un pārdošana. Uzņēmums specializējas trīs dažādu stikla šķiedras veidu (E-stikls 600°C, HR-stikls 800°C, SiO<sub>2</sub>-stikls 1000+°C) un to izstrādājumu ražošanā. Tie tiek izmantoti tālākai pārstrādei, siltuma un tehniskās izolācijas materiālos, kā gatavi materiāli mašīnbūvē, celtniecībā un citur.

AS "Valmieras stikla šķiedra" kvalitātes pārvaldības sistēma ir sertificēta saskaņā ar ISO 9001:2008 prasībām. Uzņēmuma sertifikāciju ik pa trim gadiem un ikgadējus uzraudzības auditus veic Vācijas vadības sistēmu sertifikācijas uzņēmums DQS GmbH. Aktuālais kvalitātes pārvaldības sistēmas atbilstības sertifikāts izsniegts 2012. gada 16. martā ar derīguma termiņu līdz 2015. gada 15. martam.

Uzņēmuma saražotā produkcija tiek eksportēta uz 36 pasaules valstīm, eksporta apjomam sasniedzot 96%. 2013. gada pirmajā pusgadā AS „Valmieras stikla šķiedra” turpināja stiprināt savas pozīcijas esošajos tirgos un kāpināja apgrozījumu. Galvenie produkcijas eksporta tirgi palikuši nemainīgi: Eiropas Savienības valstis (73%), ASV, Japāna, Indija un Krievija. Pārdošanas apjomi 2013. gada sešos mēnešos attiecībā pret analogu periodu 2012. gadā pieauguši Eiropas Savienības (pieaugums par 15%), ASV un Kanādas (pieaugums par 48%), Krievijas un Ukrainas (par 20%) ģeogrāfiskajos tirgos. Citās valstīs (tai skaitā, Šveicē, Japānā, Indijā, Horvātijā u.c.) pārdošanas apjomi ir vērtējami kā stabili. Ievērojami attīstās un paplašinās klientu loks, īpaši, ASV un Austrumu eksporta tirgos.

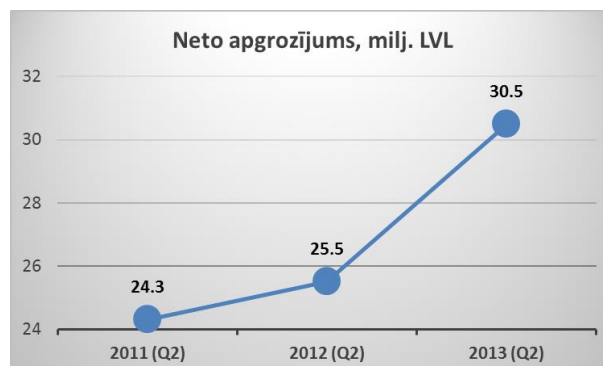
No produktu segmentiem pārdošanas apjomu pieaugums fiksēts augstas pievienotās vērtības produktiem: stikla šķiedras sietiem, diegam, neaustiem materiāliem un augsta SiO<sub>2</sub> satura stikla šķiedras izstrādājumiem. Šie uzņēmuma produkti 2013. gada pirmajā pusgadā pārdoti kopumā vidēji par 26% vairāk nekā 2012. gada pirmajos sešos mēnešos. Pārējos produktu segmentos pārdošanas apjomi ir vērtējami kā stabili.

Par aptuveni 1% 2013. gada pirmajā pusgadā pieaugusi uzņēmuma produkcijas pārdošanas vidējā cena, salīdzinot to ar 2012. gada sešiem mēnešiem, ko veicināja augstākas pievienotās vērtības produktu ražošana. Saskaņā ar plānotajiem pārdošanas rādītājiem 2013. gada pirmo sešu mēnešu laikā ir sasniegta budžeta pārpilde par 3%.

Vidējais nodarbināto skaits uzņēmumā 2013. gada sešos mēnešos ir 897 darbinieki, kas liecina par strādājošo skaita pieaugumu nepilnu 10% apmērā attiecībā pret analogu periodu iepriekšējā gadā.

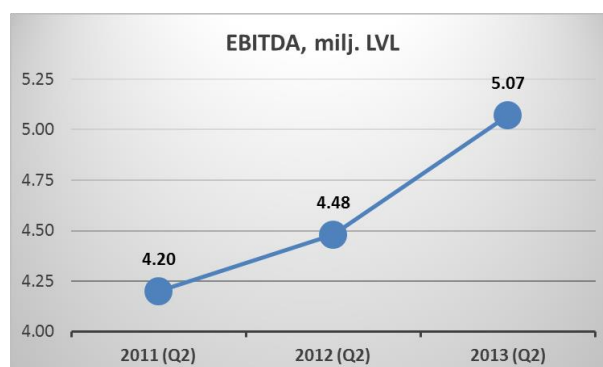
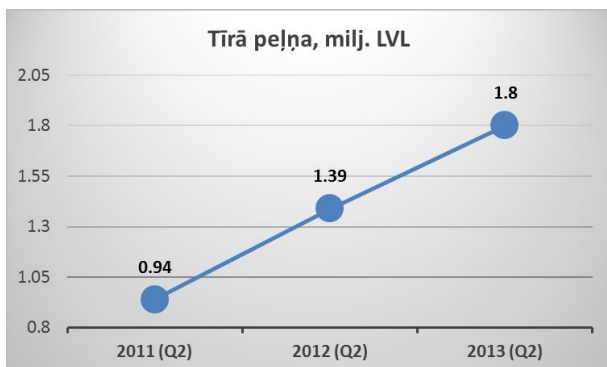
### Finanšu rezultāti

2013. gada sešos mēnešos uzņēmuma neto apgrozījums sasniedzis LVL 30.5 milj. (EUR 43.3 milj.), kas ir pieaugums par 19% pret analogo periodu 2012. gadā, kā arī augstākais

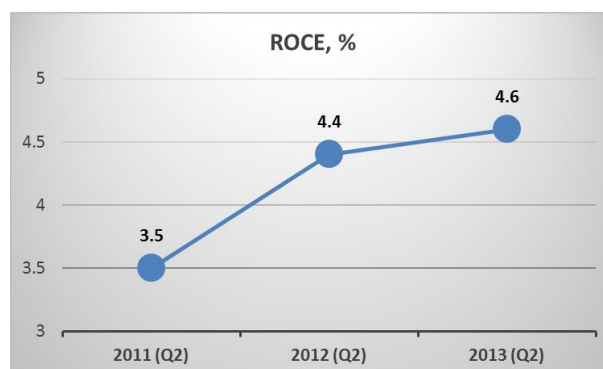
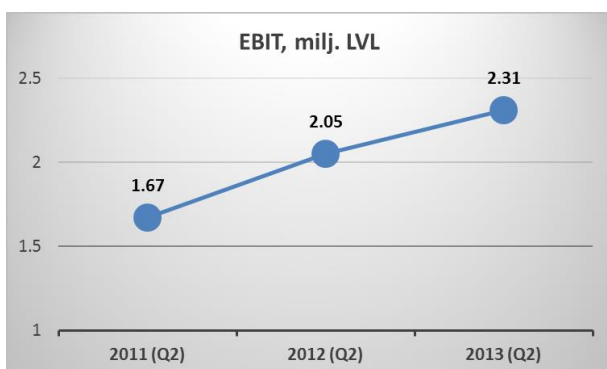


neto apgrozījums uzņēmuma pastāvēšanas laikā pirmajā pusgadā. Uzņēmuma tīrā peļņa sasniegusi LVL 1.80 milj. (EUR 2.56 milj.), kas savukārt ir par 29.5% vairāk kā 2012. gada pirmajā pusgadā.

Operatīvā peļņa (EBITDA) sastādīja LVL 5.07 milj. (EUR 7.22 milj.) un ir par 13% lielāka attiecībā pret 2012. gadu. Savukārt peļņa no saimnieciskās darbības (EBIT) sastādīja LVL 2.31 milj. (EUR 3.29 milj.), kas ir par 12.6% lielāka kā 2012. gada pirmajā pusgadā. Šie ir augstākie pirmā pusgada rādītāji sabiedrības pastāvēšanas laikā. Kapitāla atdeve (ROCE) ir 4.6%, tādējādi par 0.2 procentpunktiem pārsniedzot 2012. gada pirmā pusgada rādītāju. Savukārt darbības peļņas rentabilitāte 2013. gada pirmajā pusgadā ir 7%.



2013. gadā AS „Valmieras stikla šķiedra” plāno ieguldīt LVL 7.1 milj. (EUR 10.1 milj.) uzņēmuma attīstībā, kas ietver jaunu iekārtu iegādi, esošo tehnisko un tehnoloģisko risinājumu modernizēšanu un jaunu produktu attīstību ar mērķi palielināt uzņēmuma ražošanas jaudas. 2013. gada pirmajā pusgadā uzņēmums kopā no plānotajām investīcijām attīstībā ir investējis LVL 4.6 milj. (EUR 6.6 milj.)



Nemot vērā tirgus attīstības tendences, kā arī uzņēmuma darbības rezultātus, AS „Valmieras stikla šķiedra” vadība prognozē, ka 2013. gadā neto apgrozījums varētu sasniegt LVL 63.13 milj. (EUR 89.82 milj.). Saskaņā ar uzņēmuma vadības prognozēm un sastādīto budžetu, AS „Valmieras stikla šķiedra” peļņas prognoze 2013. gadā paliek nemainīga un varētu sasniegt LVL 5.17 milj. (EUR 7.36 milj.).

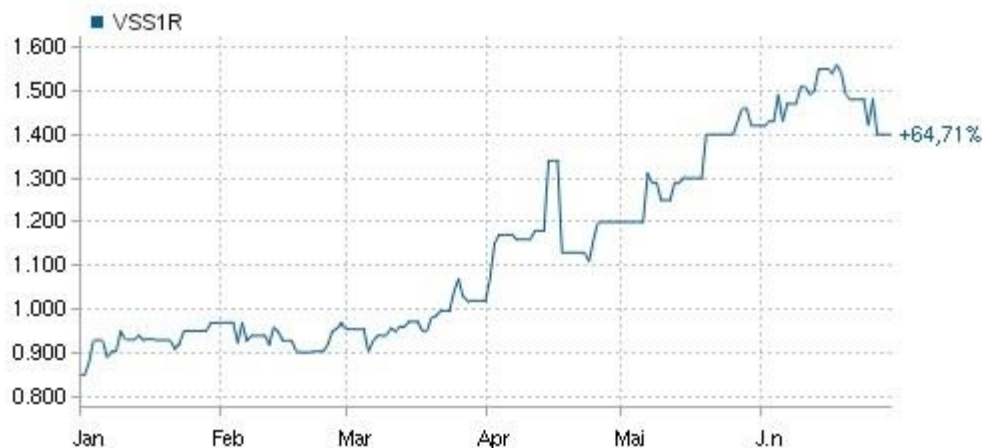
## Akciju tirgus

AS „Valmieras stikla šķiedra” akcijas tiek kotētas NASDAQ OMX Riga Otrajā sarakstā kopš 1997. gada 24. februāra.

Sabiedrības vienas akcijas cena no 2013. gada 1. janvāra līdz 2013. gada 30. jūnijam pieaugusi par LVL 0.55 (EUR 0.78) jeb 64.7%. Vienas akcijas vērtība uz 2013. gada 1. janvāri bija LVL 0.85 (EUR 1.21), bet līdz 2013. gada 30. jūnijam cena ir kāpusi līdz LVL 1.40 (EUR 1.99).

2013. gada 6 mēnešos tirgto akciju skaits ir 203.7 tūkst. un AS "Valmieras stikla šķiedra" akciju apgrozījums sasniedzis LVL 230 tūkst. (EUR 327.3 tūkst.).

*AS „Valmieras stikla šķiedra” akcijas cenas attīstība no 01.01.2013. līdz 30.06.2013.  
Informācijas avots: AS „NASDAQ OMX Riga” mājas lapa [www.nasdaqomxbaltic.com](http://www.nasdaqomxbaltic.com)*



---

Nerevidētā saīsinātā finanšu pārskata sagatavošanā par 2013. gada 6 mēnešiem izmantota revidētā 2012. gada pārskata grāmatvedības politika.

AS "Valmieras stikla šķiedra"  
Valdes priekšsēdētājs  
Andris Oskars Brutāns

2013. gada 31. jūlijā

## PAZIŅOJUMS PAR VADĪBAS ATBILDĪBU

Akciju sabiedrības "Valmieras stikla šķiedra" vadība ir atbildīga par Sabiedrības finanšu pārskata sagatavošanu.

Finanšu pārskati ir sagatavoti, balstoties uz attaisnojuma dokumentiem, un sniedz patiesu priekšstatu par Sabiedrības finansiālo stāvokli uz 2013. gada 30. jūniju, tās darbības rezultātiem un naudas plūsmu par 2013. gada 6 mēnešiem. Vadība apstiprina, ka no 8. līdz 14. lappusei iekļauto Sabiedrības finanšu pārskatu par 2013. gada 6 mēnešiem sagatavošanā izmantotas atbilstošas grāmatvedības metodes, kas konsekventi pielietotas, un vadība sniegusi pamatotus un piesardzīgus slēdzienus un vērtējumus. Vadība arī apstiprina, ka ievērotas Latvijas Republikas Gada pārskatu likuma prasības un Ministru Kabineta noteikumi Nr. 188 un Nr. 481. Sabiedrības finanšu pārskati sagatavoti saskaņā ar darbības turpināšanas principu.

Sabiedrības vadība ir atbildīga arī par atbilstošu grāmatvedības uzskaites kārtošānu, par pamatotu pasākumu veikšanu Sabiedrības aktīvu saglabāšanai, kā arī par krāpšanas, citu negodīgu darbību un neprecizitāšu novēršanu. Vadība ir atbildīga arī par Sabiedrības darbības atbilstību Latvijas Republikas spēkā esošo likumdošanas aktu prasībām.

Vadības vārdā,

AS "Valmieras stikla šķiedra"  
Valdes priekšsēdētājs  
Andris Oskars Brutāns

2013. gada 31. jūlijā

## BILANCE (AKTĪVS)

uz 2013. gada 30. jūniju un 2012. gada 30. jūniju

	30.06.2013		30.06.2012	
	LVL	EUR	LVL	EUR
<b>AKTĪVS</b>		0.702804		0.702804
<b>Ilgtermiņu ieguldījumi</b>				
<b>Nemateriālie ieguldījumi</b>				
Koncesijas, patenti, licences, preču zīmes un tamlīdzīgas tiesības	17 709	25 198	12 651	18 001
Citi nemateriālie ieguldījumi	110 296	156 937	22 277	31 697
<b>Kopā nemateriālie ieguldījumi</b>	<b>128 005</b>	<b>182 135</b>	<b>34 928</b>	<b>49 698</b>
<b>Pamatlīdzekļi</b>				
Zemes gabali, ēkas un būves	7 998 904	11 381 415	7 721 091	10 986 123
Iekārtas un mašīnas	31 693 465	45 095 738	22 628 457	32 197 394
Pārējie pamatlīdzekļi un inventārs	396 359	563 968	268 199	381 613
Pamatlīdzekļu izveidošanas un nepabeigto celtniecības objektu izmaksas	3 176 930	4 520 364	1 408 784	2 004 519
Avansa maksājumi par pamatlīdzekļiem	147 105	209 312	1 815 838	2 583 705
<b>Kopā pamatlīdzekļi</b>	<b>43 412 763</b>	<b>61 770 797</b>	<b>33 842 369</b>	<b>48 153 353</b>
<b>Kopā ilgtermiņa ieguldījumi</b>	<b>43 540 768</b>	<b>61 952 931</b>	<b>33 877 297</b>	<b>48 203 051</b>
<b>Apgrozāmie līdzekļi</b>				
<b>Krājumi</b>				
Izejvielas, pamatmateriāli un palīgmateriāli	4 424 040	6 294 842	10 224 153	14 547 659
Nepabeigtie ražojumi	1 787 801	2 543 812	1 711 202	2 434 821
Gatavie ražojumi un preces pārdošanai	2 994 098	4 260 218	3 148 008	4 479 212
Avansa maksājumi par precēm	55 426	78 864	79 540	113 175
<b>Kopā krājumi</b>	<b>9 261 365</b>	<b>13 177 735</b>	<b>15 162 903</b>	<b>21 574 867</b>
<b>Debitori</b>				
Pircēju un pasūtītāju parādi	10 901 061	15 510 812	10 026 078	14 265 824
Citi debitori	488 491	695 060	449 627	639 762
Nākamo periodu izmaksas	362 275	515 471	339 865	483 584
<b>Kopā debitori</b>	<b>11 751 827</b>	<b>16 721 343</b>	<b>10 815 570</b>	<b>15 389 170</b>
Nauda un naudas ekvivalenti	244 475	347 857	152 891	217 544
<b>Kopā apgrozāmie līdzekļi</b>	<b>21 257 667</b>	<b>30 246 935</b>	<b>26 131 364</b>	<b>37 181 581</b>
<b>KOPĀ AKTĪVS</b>	<b>64 798 435</b>	<b>92 199 867</b>	<b>60 008 661</b>	<b>85 384 632</b>



## BILANCE (PASĪVS)

uz 2013. gada 30. jūniju un 2012. gada 30. jūniju

	30.06.2013		30.06.2012	
	LVL	EUR	LVL	EUR
<b>PASĪVS</b>		0.702804		0.702804
<b>Pašu kapitāls</b>				
Akciju kapitāls	23 903 205	34 011 197	23 903 205	34 011 197
Rezerves:				
Sabiedrības statūtos noteiktās rezerves				
Nesadalītā peļņa				
a) iepriekšējo gadu nesadalītā peļņa	8 711 642	12 395 550	6 584 360	9 368 700
b) pārskata gada peļņa	1 796 670	2 556 431	1 387 544	1 974 297
<b>Kopā pašu kapitāls</b>	<b>34 411 517</b>	<b>48 963 178</b>	<b>31 875 109</b>	<b>45 354 194</b>
<b>Ilgtermiņa kreditori</b>				
Aizņēmumi no kredītiestādēm	14 723 757	20 950 019	14 998 406	21 340 809
Finanšu līzings	19 149	27 247	19 149	27 247
Atliktais nodoklis	123 729	176 051	70 000	99 601
Nākamo periodu ieņēmumi	636 571	905 759	-	-
<b>Kopā ilgtermiņa kreditori</b>	<b>15 503 206</b>	<b>22 059 075</b>	<b>15 087 555</b>	<b>21 467 657</b>
<b>Īstermiņa kreditori</b>				
Aizņēmumi no kredītiestādēm	7 971 464	11 342 371	7 165 788	10 195 998
Finanšu līzings	109 887	156 355	4 171	5 935
No pircējiem saņemtie avansi	61 450	87 435	385 144	548 011
Parādi piegādātājiem un darbuzņēmējiem	5 569 766	7 925 063	4 378 472	6 230 004
Nodokļi un sociālās nodrošināšanas maksājumi	367 086	522 316	299 107	425 591
Pārējie kreditori	304 820	433 720	332 786	473 512
Uzkrātās saistības	394 764	561 699	486 119	691 685
Nākamo periodu ieņēmumi	104 475	148 655	-5 590	-7 954
<b>Kopā īstermiņa kreditori</b>	<b>14 883 712</b>	<b>21 177 614</b>	<b>13 045 997</b>	<b>18 562 781</b>
<b>Kopā kreditori</b>	<b>30 386 918</b>	<b>43 236 689</b>	<b>28 133 552</b>	<b>40 030 438</b>
<b>KOPĀ PASĪVS</b>	<b>64 798 435</b>	<b>92 199 867</b>	<b>60 008 661</b>	<b>85 384 632</b>

## PEĻNAS VAI ZAUDĒJUMU APRĒĶINS

**2013. gada 6 mēneši**

	30.06.2013		30.06.2012	
	LVL	EUR	LVL	EUR
		0.702804		0.702804
<b>Neto apgrozījums</b>	30 450 068	43 326 543	25 499 335	36 282 285
Gatavās produkcijas un nepabeigto ražojumu krājumu izmaiņas	(1 924 059)	(2 737 689)	(936 334)	(1 332 283)
Pārējie uzņēmuma saimnieciskās darbības ieņēmumi	178 868	254 506	130 215	185 279
Materiālu izmaksas	(15 007 712)	(21 354 050)	(12 650 119)	(17 999 498)
Personāla izmaksas	(4 497 476)	(6 399 332)	(4 038 872)	(5 746 797)
Nolietojums un amortizācija	(2 923 024)	(4 159 088)	(2 565 544)	(3 650 440)
Pārējās saimnieciskās darbības izmaksas	(3 964 905)	(5 641 552)	(3 385 764)	(4 817 508)
<b>Peļņa no saimnieciskās darbības</b>	<b>2 311 760</b>	<b>3 289 338</b>	<b>2 052 917</b>	<b>2 921 038</b>
Pārējie procentu ieņēmumi un tamlīdzīgi ieņēmumi	492	700	5389	7668
Procentu maksājumi un tamlīdzīgas izmaksas	(505 582)	(719 378)	(600 762)	(854 807)
<b>Peļņa pirms nodokļiem</b>	<b>1 806 670</b>	<b>2 570 660</b>	<b>1 457 544</b>	<b>2 073 898</b>
Uzņēmuma ienākuma nodoklis par pārskata gadu	10 000	14 229	70 000	99 601
<b>Pārskata gada peļņa</b>	<b>1 796 670</b>	<b>2 556 431</b>	<b>1 387 544</b>	<b>1 974 297</b>
<b>Peļņa uz akciju</b>	<b>0.0752</b>	<b>0.1070</b>	<b>0.058</b>	<b>0.0825</b>

## NAUDAS PLŪSMAS PĀRSKATS

	2013. gada 6 mēneši		2012. gada 6 mēneši	
	LVL	EUR	LVL	EUR
		0.702804		0.702804
<b>PAMATDARBĪBAS NAUDAS PLŪSMA</b>				
Peļņa pirms nodokļiem	1 806 670	2 570 660	1 457 544	2 073 898
Korekcijas:				
Pamatlīdzekļu nolietojums un nemateriālo ieguldījumu amortizācija	2 923 024	4 159 088	2 425 490	3 451 161
Peļņa vai zaudējumi no pamatlīdzekļu izslēgšanas	(8 659)	(12 321)	(8 851)	(12 594)
Aprēķinātie procentu ieņēmumi	(492)	(700)	(5369)	(7639)
Aprēķinātie procentu izdevumi	490 999	698 629	549 124	781 333
<b>Izmaiņas īstermiņa aktīvu un pasīvu posteņos:</b>				
Krājumu atlikumu pieaugums	1 659 596	2 361 392	1 135 443	1 615 590
Debitoru parādu atlikumu pieaugums	(4 432 023)	(6 306 201)	(3 896 870)	(5 544 746)
Piegādātājiem, darbuizpildītājiem un pārējiem kreditoriem maksājamo parādu atlikumu pieaugums	374 848	533 361	1 802 762	2 565 099
Saņemtie procentu ieņēmumi	492	700	5369	7639
<b>Pamatdarbības naudas plūsma</b>	<b>2 814 455</b>	<b>4 004 609</b>	<b>3 464 642</b>	<b>4 929 741</b>
<b>Ieguldīšanas darbības naudas plūsma</b>				
Pamatlīdzekļu un nemateriālo ieguldījumu iegāde	(4 012 814)	(5 709 720)	(3 211 753)	(4 569 913)
Ieņēmumi no pamatlīdzekļu pārdošanas	8 659	12 321	8 851	12 594
<b>Ieguldīšanas darbības neto naudas plūsma</b>	<b>(4 004 155)</b>	<b>(5 697 399)</b>	<b>(3 202 902)</b>	<b>(4 557 319)</b>
<b>Finansēšanas darbības naudas plūsma</b>				
Saņemtie aizņēmumi	2 142 092	3 047 922	-	-
Atmaksātie aizņēmumi	(1 511 425)	(2 150 564)	(1 485 196)	(2 113 244)
Saņemtā kredītlīnija	30 885 898	43 946 674	23 439 093	33 350 825
Atmaksātā kredītlīnija	(29 745 351)	(42 323 821)	(21 722 068)	(30 907 718)
Atmaksātais finanšu līzings	(14 462)	(20 578)	(10 191)	(14 500)
Samaksātie procentu izdevumi	(490 999)	(698 629)	(549 124)	(781 333)
<b>Finansēšanas darbības neto naudas plūsma</b>	<b>1 265 753</b>	<b>1 801 004</b>	<b>(327 486)</b>	<b>(465 971)</b>
<b>Pārskata gada neto naudas plūsma</b>	<b>76 053</b>	<b>108 214</b>	<b>(65 746)</b>	<b>(93 548)</b>
Nauda un tās ekvivalenti pārskata gada sākumā	168 422	239 643	218 637	311 092
<b>Nauda un tās ekvivalenti pārskata gada beigās</b>	<b>244 475</b>	<b>347 857</b>	<b>152 891</b>	<b>217 544</b>

## PAŠU KAPITĀLA IZMAIŅU PĀRSKATS

uz 2013. gada 30. jūniju un 2012. gada 30. jūniju

EUR kurss 0.702804

	LVL			EUR		
	Akciju kapitāls	Nesadalītā peļņa	Kopā	Akciju kapitāls	Nesadalītā peļņa	Kopā
<b>Uz 2011. gada 31. decembri</b>	<b>23 903 205</b>	<b>6 584 361</b>	<b>30 487 566</b>	<b>34 011 197</b>	<b>9 368 702</b>	<b>43 379 898</b>
2012. gada 6 mēnešu peļņa		1 387 544	1 387 544		1 974 297	1 974 297
2012. gada jūlija – decembra peļņa		1 361 221	1 361 221		1 936 843	1 936 843
Izmaksātās dividendes		-621 484	-621 484		-884 292	-884 292
<b>Uz 2012. gada 31. decembri</b>	<b>23 903 205</b>	<b>8 711 642</b>	<b>32 614 847</b>	<b>34 011 197</b>	<b>12 395 550</b>	<b>46 406 746</b>
2013. gada 6 mēnešu peļņa		1 796 670	1 796 670		2 556 431	2 556 431
<b>Uz 2013. gada 30. jūniju</b>	<b>23 903 205</b>	<b>10 508 312</b>	<b>34 411 517</b>	<b>34 011 197</b>	<b>14 951 981</b>	<b>48 963 178</b>

## PIELIKUMS

### 1. AKCIJU KAPITĀLS

Uzņēmuma reģistrētais akciju kapitāls uz 2013. gada 30. jūniju un 2012. gada 30. jūniju bija LVL 23 903 205.00. Apmaksātais akciju kapitāls uz 2013. gada 30. jūniju un 2012. gada 30. jūniju ir LVL 23 903 205.00, kas sastāv no 23 897 455 parastajām vārda akcijām ar balsstiesībām un 5.750 parastajām akcijām bez balsstiesībām. Vienas akcijas nominālvērtība ir LVL 1.00.

Uz 2013. gada 30. jūniju un 2012. gada 30. jūniju uzņēmuma akcionāri, saskaņā ar Latvijas Centrālā depozitārija informāciju, ir sekojoši:

	2013. gada 6 mēneši	2012. gada 6 mēneši
Vitrulan International GmbH	36.2%	36.2%
P-D Glasseiden GmbH Oschatz	26.1%	26.0%
P-D Management Industries-Technologies GmbH	23.9%	23.9%
Valsts sociālās apdrošināšanas aģentūra, VAS	2.4%	2.4%
Preiss-Daimler Beatrix	4.5%	2.6%
Citi	6.9%	8.9%
	<b>100.0%</b>	<b>100.0%</b>

### 2. INFORMĀCIJA "PELŅAS VAI ZAUDĒJUMU APRĒĶINAM"

	2013. gada 6 mēneši		2012. gada 6 mēneši	
	LVL	EUR (0.702804)	LVL	EUR (0.702804)
<b>2.1. Materiālu izmaksas</b>				
Izejvielas	9 463 344	13 465 125	7 463 052	10 618 966
Elektroenerģija	2 139 105	3 043 672	1 833 472	2 608 796
Dārgmetālu pārstrādes izmaksas	214 996	305 912	168 753	240 114
Dabas gāze	1 792 186	2 550 051	1 612 952	2 295 024
Pārējie	1 398 081	1 989 290	1 571 890	2 236 598
<b>Kopā</b>	<b>15 007 712</b>	<b>21 354 050</b>	<b>12 650 119</b>	<b>17 999 498</b>
<b>2.2. Personāla izmaksas</b>				
Algas	3 177 474	4 521 138	2 747 860	3 909 853
Sociālās izmaksas	820 524	1 167 500	716 100	1 018 919
Slimības nauda un atvaļinājumu izdevumi	291 506	414 776	237 082	337 337
Uzkrājumi valdes un padomes locekļu atalgojumam	169 600	241 319	307 500	437 533
Darbinieku apdrošināšana	20 686	29 434	20 078	28 568
Pārējās	17 686	25 165	10 252	14 587
<b>Kopā</b>	<b>4 497 476</b>	<b>6 399 332</b>	<b>4 038 872</b>	<b>5 746 797</b>
<b>2.3. Nolietojums un amortizācija</b>				
Pamatlīdzekļu nolietojums	2 759 087	3 925 827	2 423 458	3 448 270
Dārgmetālu nolietojums	161 170	229 324	140 054	199 279
Nemateriālo ieguldījumu amortizācija	2 767	3 937	2 032	2 891
<b>Kopā</b>	<b>2 923 024</b>	<b>4 159 088</b>	<b>2 565 544</b>	<b>3 650 440</b>
<b>2.4. Pārējās saimnieciskās darbības izmaksas</b>				
Transporta izdevumi	1 824 145	2 595 524	1 517 200	2 158 781

Pārdošanas komisijas	469 124	667 503	497 384	707 714
Samaksa par pakalpojumiem	388 644	552 991	323 249	459 942
Rezerves daļas	307 248	437 175	232 254	330 468
Remonta izmaksas	254 314	361 856	237 404	337 795
Apdrošināšana	76 866	109 370	78 785	112 101
Komandējuma izdevumi	147 434	209 780	79 145	112 613
Darba aizsardzība un speciālie apģērbi	25 580	36 397	18 492	26 312
Pētniecības un attīstības izmaksas	50 998	72 564	63 900	90 922
Sakaru izdevumi	28 302	40 270	25 463	36 231
Noma	155 820	221 712	76 954	109 496
Nekustamā īpašuma nodoklis	25 843	36 771	29 289	41 674
Biroja izdevumi	19 323	27 494	19 057	27 116
Pārdošanas izmaksas	43 984	62 584	49 625	70 610
Uzkrājumi šaubīgiem debitoriem	1 000	1 423	18 000	25 612
Pārējie	146 280	208 138	119 563	170 123
<b>Kopā</b>	<b>3 964 905</b>	<b>5 641 552</b>	<b>3 385 764</b>	<b>4 817 508</b>

### 3. PIRCĒJU UN PASŪTĪTĀJU PARĀDI

	2013. gada 6 mēneši		2012. gada 6 mēneši	
	LVL	EUR (0.702804)	LVL	EUR (0.702804)
P-D Glasseiden GmbH Oschatz	1 933 316	2 750 861	4 676 133	6 653 538
P-D Tafneft Fiberglas Alabuga	128 657	183 062	158 928	226 134
P-D Interglas Technologies Ltd. Sherborne	186 861	265 879	-	-
P-D Industriegesellschaft mbH Bratendorf	7 514	10 691	17 938	25 523
P-D Interglas Technologies GmbH Erbach	20 606	29 320	-	-
Vitrolan Textile Glass GmbH	186 594	265 499	197 917	281 611
Vitrolan Technical Textiles GmbH	517 602	736 481	516 574	735 019
Pārējie pircēju un pasūtītāju parādi	7 919 911	11 269 018	4 458 588	6 343 999
<b>Kopā</b>	<b>10 901 061</b>	<b>15 510 812</b>	<b>10 026 078</b>	<b>14 265 824</b>

Kontaktpersona saistībā ar pārskatā sniegto informāciju:

#### Dzintars Rudzītis

AS "Valmieras stikla šķiedra" Galvenais grāmatvedis  
 tālr. +371 64202271. mob. +371 29116594  
 E-pasts: Dzintars.Rudzitis@vss.lv