

Tryggingamiðstöðin hf.
Ársreikningur 2008

Tryggingamiðstöðin hf.
Síðumúla 24
108 Reykjavík

Kt. 660269-2079

Efnisyfirlit

Skýrsla og yfirlýsing stjórnar og forstjóra	3	Eiginfjáryfirlit	7
Áritun óháðs endurskoðanda	4	Sjóðstreymisyfirlit	8
Rekstrarreikningur	5	Skýringar	9
Efnahagsreikningur	6	Óendurskoðaðar upplýsingar	37

Skýrsla og yfirlýsing stjórnar og forstjóra

Rekstur ársins 2008

Samstæðuársreikningur Tryggingamiðstöðvarinnar hf. fyrir árið 2008 er gerður í samræmi við alþjóðlega reikningsskilastaðla (IFRS) eins og þeir hafa verið samþykktir af Evrópusambandinu (EU). Samstæðuársreikningurinn samanstendur af ársreikningi Tryggingamiðstöðvarinnar hf. (móðurfélags) og dótturfélaga þess (sem vísað er til sem "samstæðunnar").

Samkvæmt rekstrarreikningi nam tap ársins eftir skatta 17.608 millj.kr. Eigið fé félagsins í árslok 2008 nam 10.804 millj.kr. Eiginfjárlutfall félagsins var 15,5% í árslok og reiknað gjaldþolshlutfall móðurfélagsins nam 4,45. Þann 31. desember 2008 námu heildareignir félagsins 69.865 millj.kr.

Í desember 2008 ákvað stjórn félagsins að selja dótturfélag sitt, Nemi Forsikring ASA og því eru eignir og skuldir Nemi ASA flokkaðar sem eignir og skuldir haldið til sölu í efnahagsreikningi. Í mars 2009 var dótturfélagið selt og nam tap af sölu félagsins 2.478 millj.kr. Eiginfjárlutfall samstæðunnar að Nemi ASA undanskildu var 31,2% í lok árs. Gjaldþolshlutfall samstæðunnar nam 3,2 í árslok.

Samkvæmt efnahagsreikningi samstæðunnar nemur hlutfé í árslok 1.082 millj.kr. og er 99,9% í eigu FL Group hf.

Stjórn félagsins leggur til að ekki verði greiddur arður til hluthafa vegna ársins 2008.


Yfirlýsing stjórnar og forstjóra

Samkvæmt bestu vitneskju er það álit okkar að samstæðuársreikningur Tryggingamiðstöðvarinnar hf. gefi glögga mynd af rekstrarafkomu samstæðunnar á árinu 2008, eignum, skuldum og fjárhagsstöðu hennar 31. desember 2008. Jafnframt er það álit okkar að samstæðuársreikningurinn og skýrsla stjórnar og forstjóra geymi glöggt yfirlit um þróun og árangur í rekstri samstæðunnar, stöðu hennar og lýsi helstu áhættuþáttum sem samstæðan býr við.

Stjórn og forstjóri Tryggingamiðstöðvarinnar hf. hafa í dag farið yfir samstæðuársreikning félagsins fyrir árið 2008 og staðfesta hann með undirritun sinni.

Reykjavík, 22. apríl 2009

Stjórn:



Forstjóri:



Áritun óháðs endurskoðanda

Til stjórnar og hluthafa Tryggingarmiðstöðvarinnar hf.

Við höfum endurskoðað meðfylgjandi samstæðuársreikning Tryggingamiðstöðvarinnar hf. og dótturfélaga ("samstæðan") fyrir árið 2008. Ársreikningurinn hefur að geyma skýrslu stjórnar, rekstrarreikning, efnahagsreikning, eiginfjárfirlit, sjóðstreymisfirlit, upplýsingar um helstu reikningsskilaaðferðir og aðrar skýringar.

Ábyrgð stjórnenda á ársreikningnum

Stjórnendur eru ábyrgir fyrir gerð og glöggri framsetningu ársreikningsins í samræmi við alþjóðlega reikningsskilastaðla eins og þeir hafa verið staðfestir af Evrópusambandinu. Ábyrgðin felur í sér að skipuleggja, innleiða og viðhalda innra eftirliti sem varðar gerð og glögga framsetningu ársreiknings sem er í meginatriðum án verulegra annmarka, hvort sem er vegna sviksemi eða mistaka. Ábyrgð stjórnenda nær einnig til þess að beitt sé viðeigandi reikningsskilaaðferðum og mati miðað við aðstæður.

Ábyrgð endurskoðanda

Ábyrgð okkar felst í því álitum sem við látum í ljós á samstæðuársreikningnum á grundvelli endurskoðunarinnar. Endurskoðað var í samræmi við alþjóðlega endurskoðunarstaðla. Samkvæmt þeim ber okkur að fara eftir settum siðareglum og skipuleggja og haga endurskoðuninni þannig að nægjanleg víska fáiast um að ársreikningurinn sé án verulegra annmarka.

Endurskoðun felur í sér aðgerðir til staðfestingar á fjárhæðum og öðrum upplýsingum í ársreikningnum. Val endurskoðunaraðgerða byggist á faglegu mati endurskoðandans, þar með talið á þeirri hættu að verulegir annmarkar séu á ársreikningnum, hvort sem er vegna sviksemi eða mistaka. Við áhættumatið er tekið tillit til þess innra eftirlits sem varðar gerð og glögga framsetningu ársreiknings, til þess að skipuleggja viðeigandi endurskoðunaraðgerðir, en ekki til þess að gefa álit á virkni innra eftirlits félagsins. Endurskoðun felur einnig í sér mat á reikningsskilaaðferðum og matsaðferðum sem stjórnendur nota við gerð ársreikningsins, sem og mat á framsetningu hans í heild.



Við teljum að við endurskoðunina höfum við aflað nægilegra og viðeigandi gagna til að byggja álit okkar á.

Álit

Það er álit okkar að samstæðuársreikningurinn gefi glögga mynd af afkomu samstæðunnar á árinu 2008, fjárhagsstöðu hennar 31. desember 2008 og breytingu á handbæru fé á árinu 2008, í samræmi við alþjóðlega reikningsskilastaðla eins og þeir hafa verið staðfestir af Evrópusambandinu.

Reykjavík, 22. apríl 2009

KPMG hf.



Rekstrarreikningur ársins 2008

	Skýr.	2008	2007
Iðgjöld ársins		10.077.048	8.617.414
Hluti endurtryggjenda í iðgjaldatekjum		(1.096.799)	(1.119.019)
Eigin iðgjöld	9	<u>8.980.249</u>	<u>7.498.395</u>
Vaxtatekjur og gengismunur	10	2.878.161	1.822.825
Gangvirðisbreytingar fjáreigna		(4.586.589)	1.082.524
Hlutdeild í hagnaði hlutdeildarféлага	22	13.959	24.908
Aðrar tekjur af fjárfestingum	11	64.378	493.462
Fjárfestingartekjur		<u>(1.630.091)</u>	<u>3.423.719</u>
Aðrar tekjur	12	759.655	0
Aðrar tekjur		<u>759.655</u>	<u>0</u>
Heildartekjur		<u>8.109.813</u>	<u>10.922.114</u>
Tjónakostnaður		(9.632.973)	(7.194.187)
Hluti endurtryggjenda í tjónakostnaði		260.139	113.009
Eigin tjón	13	<u>(9.372.834)</u>	<u>(7.081.178)</u>
Rekstrarkostnaður	14-16	(2.320.492)	(2.370.642)
Vaxtagjöld	17	(992.617)	(1.447.674)
Virðisrýrnun	18	(662.443)	(149.322)
Heildargjöld		<u>(13.348.386)</u>	<u>(11.048.816)</u>
Tap fyrir tekjuskatt		<u>(5.238.573)</u>	<u>(126.702)</u>
Tekjuskattur	19	(290.624)	3.933.614
(Tap) hagnaður af reglulegri starfsemi		<u>(5.529.197)</u>	<u>3.806.912</u>
(Tap) hagnaður af aflagðri starfsemi	4,6	(12.078.755)	568.344
(Tap) hagnaður ársins		<u>(17.607.952)</u>	<u>4.375.256</u>
Skipting (taps) hagnaðar:			
Hluthafar móðurfélags		(17.640.812)	4.361.171
Hlutdeild minnihluta		32.860	14.085
		<u>(17.607.952)</u>	<u>4.375.256</u>
(Grunntap) - hagnaður og þynnt (tap) hagnaður á hverja krónu hlutafjár	29	(16,28)	4,05

Skýringar á blaðsíðum 9 til 36 eru óaðskiljanlegur hluti af þessum ársreikningi.

Efnahagsreikningur 31. desember 2008

	Skýr.	2008	2007
Eignir			
Rekstrarfjármunir	20	401.861	544.173
Viðskiptavild	21	99.916	4.769.192
Óefnislegar eignir	21	0	1.031.002
Eignarhlutir í hlutdeildarfélögum	22	0	184.576
Eignir haldið til sölu	7	44.530.333	0
Útlán	23	7.017.831	7.752.311
Verðbréf	24	9.687.181	22.780.362
Endurtryggingaeignir	25,31	303.775	13.936.552
Viðskiptakröfur	26	3.670.006	5.730.516
Skatteign	33	627.850	904.661
Aðrar eignir		103.680	0
Handbært fé		3.422.892	12.684.064
Eignir samtals		69.865.325	70.317.409
 Eigið fé			
Hlutfé		1.081.639	1.081.639
Varasjóðir		6.827.135	6.827.135
Þýðingarmunur		5.502.636	437.838
(Ójafnað) óráðstafað eigið fé		(2.788.760)	16.950.432
Eigið fé hluthafa móðurfélags		10.622.650	25.297.044
Hlutdeild minnihluta		181.873	318.634
Eigið fé samtals	27-29	10.804.523	25.615.678
 Skuldir			
Víkjandi lán	30	3.844.621	3.343.608
Vátryggingaskuld	31	13.460.106	29.626.338
Skuldir haldið til sölu	7	40.671.786	0
Lántaka	32	155.080	5.338.850
Tekjuskattskuldbinding	33	2.634	519.596
Viðskiptaskuldir og aðrar skuldir	34	926.575	5.873.339
Skuldir samtals		59.060.802	44.701.731
 Eigið fé og skuldir samtals		69.865.325	70.317.409

Skýringar á blaðsíðum 9 til 36 eru óaðskiljanlegur hluti af þessum ársreikningi.

Eiginfjárfirlit árið 2008

	Hlutfé	Yfirverð hlutafjár	Þýðingar- munur	Gang- virðis- breytingar	(Ójafnað) óráðstafað eigið fé	Hlutdeild minnihluta	Samtals
Eigið fé 1.1.2007	1.081.639	6.614.725	416.787	69.184	13.800.200	151.549	22.134.084
Þýðingarmunur			21.051				21.051
Gangvirðisbreytingar				(69.184)			(69.184)
Tekjur og (gjöld) færð							
beint á eigið fé			21.051	(69.184)			(48.133)
Hagnaður ársins					4.361.171	14.085	4.375.256
Heildarhagnaður (tap) ársins			21.051	(69.184)	4.361.171	14.085	4.327.123
Útgefið hlutfé						153.000	153.000
Úthlutaður arður					(998.529)		(998.529)
Keypt eigin bréf	(4.662)	(198.134)					(202.796)
Eigin bréf flutt af skuldum vegna uppgjörs söluréttarsamnings	4.662	198.134					202.796
Tillag í lögbundinn varasjóð		212.410			(212.410)		0
Eigið fé 31.12.2007	1.081.639	6.827.135	437.838	0	16.950.432	318.634	25.615.678
Eigið fé 1.1.2008	1.081.639	6.827.135	437.838	0	16.950.432	318.634	25.615.678
Þýðingarmunur			5.064.798				
Tekjur og (gjöld) færð							
beint á eigið fé			5.064.798				5.064.798
(Tap) hagnaður ársins					(17.640.812)	32.860	(17.607.952)
Heildarhagnaður (tap) ársins			5.064.798		(17.640.812)	32.860	(12.543.154)
Breyting minnihluta						(169.621)	(169.621)
Úthlutaður arður					(2.098.380)		(2.098.380)
Eigið fé 31.12.2008	1.081.639	6.827.135	5.502.636	0	(2.788.760)	181.873	10.804.523

Skýringar við samstæðuársreikninginn

1. Almennar upplýsingar

Tryggingamiðstöðin hf. („Félagið“) er með starfsstöðvar sínar á Íslandi og eru höfuðstöðvar þess að Síðumúla 24 í Reykjavík. Félagið er dótturfélag FL Group hf. Samstæðuársreikningur félagsins fyrir árið 2008 hefur að geyma ársreikning félagsins og dótturfélaga þess, sem vísað er til í heild sinni sem „samstæðunnar“. Aðalstarfsemi félagsins felst í váttrygginga- og fjármálarekstri.

2. Grundvöllur reikningskilanna

a. Yfirlýsing um að alþjóðlegum reikningsskilastöðlum sé fylgt

Ársreikningurinn er gerður í samræmi við alþjóðlega reikningsskilastaðla (IFRS) eins og þeir hafa verið staðfestir af Evrópusambandinu.

Stjórn Tryggingamiðstöðvarinnar hf. staðfesti ársreikninginn þann 22. apríl 2009.

b. Grundvöllur matsaðferða

Ársreikningur félagsins er gerður á grundvelli kostnaðarverðs, að því undanskildu að fjármálagerningar eru færðir á gangvirði.

c. Starfrækslugjaldmiðill og framsetningargjaldmiðill

Ársreikningurinn er birtur í íslenskum krónum sem er starfrækslugjaldmiðill félagsins. Allar fjárhæðir eru birtar í þúsundum.

d. Mat og ákvarðanir

Gerð ársreikninga í samræmi við alþjóðlega reikningsskilastaðla krefst þess að stjórnendur taki ákvarðanir, meti og gefi sér forsendur sem hafa áhrif á beitingu reikningsskilaaðferða og birtar fjárhæðir eigna og skulda, tekna og gjalda. Endanlegar niðurstöður kunna að vera frábrugðnar þessu mati.

Mat og forsendur þess eru í stöðugri endurskoðun. Breytingar á reikningshaldslegu mati eru færðar á því tímabili sem breytingin á sér stað og þeim framtíðartímabilum sem breytingarnar hafa áhrif á.

Upplýsingar um mikilvæg atriði, þar sem óvissa í mati og mikilvægi ákvarðana varðandi beitingu reikningsskilaaðferða hefur mest áhrif á skráðar fjárhæðir í reikningsskilunum, er að finna í skýringu 3r.

3. Mikilvægar reikningsskilaaðferðir

Reikningsskilaaðferðir sem settar eru fram hér á eftir hefur verið beitt með samræmdum hætti fyrir öll tímabil sem koma fram í ársreikningnum og af öllum félögum í samstæðunni.

a. Grundvöllur samstæðu

(i) Dótturfélög

Dótturfélög eru þau félög þar sem samstæðan fer með yfiráð. Yfiráð eru til staðar þegar samstæðan hefur vald til að stjórna fjárhags- og rekstrarstefnu félags í þeim tilgangi að hagnast á starfsemi þess. Við mat á yfiráðum er tekið tillit til mögulegs atkvæðisréttar sem þegar er nýtanlegur. Reikningsskil dótturfélaga eru innifalin í reikningsskilum samstæðunnar frá því að yfiráð nást og þar til þeim lýkur. Reikningsskilaaðferðum dótturfélaga hefur verið breytt þegar nauðsynlegt hefur verið til að laga þær að aðferðum samstæðunnar.

Skýringar, frh.:

a. *Grundvöllur samstæðu, frh.:*

(ii) *Hlutdeildarfélag*

Hlutdeildarfélag eru þau félag sem samstæðan hefur veruleg áhrif á fjárhags- og rekstrarstefnu, en ekki yfirráð. Veruleg áhrif eru alla jafna til staðar þegar samstæðan ræður 20-50% atkvæðisréttar. Ársreikningur samstæðunnar inniheldur hlutdeild í hagnaði eða tapi hlutdeildarféлага samkvæmt hlutdeildaraðferð. Hlutdeildaraðferðinni er beitt frá því að veruleg áhrif nást og þar til þeim lýkur.

(iii) *Viðskipti felld út við gerð samstæðureiknings*

Viðskipti milli félaga innan samstæðunnar, stöður milli þeirra og óinnleystar tekjur og gjöld sem myndast hafa í viðskiptum milli félaganna eru felld út við gerð ársreiknings samstæðunnar. Óinnleyst tap er fært út með sama hætti og óinnleystur hagnaður, en aðeins að því marki að ekkert bendi til virðisrýrnunar þessara eigna.

b. *Erlendir gjaldmiðlar*

(i) *Viðskipti í erlendum gjaldmiðlum*

Viðskipti í erlendum gjaldmiðlum eru færð í starfrækslugjaldmiðli á gengi viðskiptadags. Peningalegar eignir og skuldir í erlendum gjaldmiðlum eru færðar miðað við gengi á uppgjörssdegi. Gengismunur sem myndast við yfirfærslu í íslenskar krónur er færður í rekstrarreikning. Rekstrarkostnaður og sala í erlendum gjaldmiðlum eru færð í starfrækslugjaldmiðil á gengi viðskiptadags.

(ii) *Erlend starfsemi*

Eignir og skuldir erlendra starfsemi, ásamt viðskiptavild og leiðréttingum á gangvirði sem myndast við kaup á erlendra starfsemi, eru umreiknaðar í íslenskar krónur miðað við gengi á uppgjörssdegi. Tekjur og gjöld erlendra starfsemi eru umreiknuð í íslenskar krónur á meðalgengi ársins.

Gengismunur sem myndast við yfirfærslu í íslenskar krónur er færður á sérstakan lið meðal eigin fjár. Þegar erlend starfsemi er seld, að hluta til eða öllu leyti, er viðeigandi gengismunur færður í rekstrarreikning.

c. *Fjármálagerningar*

(i) *Fjáreignir og fjárskuldir*

Til fjármálagerninga teljast fjárfestingar í hlutabréfum og skuldabréfum, lán, viðskiptakröfur, handbært fé, lántökur, viðskiptaskuldir og aðrar skammtímaskuldir.

Fjármálagerningar eru færðir á gangvirði við upphaflega skráningu í bókhald. Þegar fjármálagerningar eru ekki metnir á gangvirði í gegnum rekstrarreikning, er allur beinn viðskiptakostnaður færður til hækkunar á virði þeirra við upphaflega skráningu í bókhald. Eftir upphaflega skráningu eru fjármálagerningar færðir með þeim hætti sem greinir hér á eftir.

Fjármálagerningar eru færðir í ársreikning þegar félagið gerist aðili að samningsbundnum ákvæðum viðkomandi fjármálagerninga. Fjáreignir eru felldar út úr ársreikningi ef samningsbundinn réttur félagsins að sjóðstreymi vegna fjáreignanna rennur út eða ef félagið yfirfærir fjáreignirnar til annars aðila án þess að halda eftir yfirráðum eða því sem næst allri þeirri áhættu og ávinningi sem í eignarhaldi á þeim felst. Bókhaldsskráning hefðbundinna kaupa og sölu á fjáreignum er gerð á viðskiptadegi, þ.e. á þeim degi sem félagið skuldbindur sig til að kaupa eða selja eignina. Fjárskuldir eru felldar út úr ársreikningi ef skuldbindingar félagsins sem skilgreindar eru í samningi eru greiddar, falla úr gildi, er vísað frá eða þeim er

(ii) *Handbært fé*

Handbært fé samanstendur af sjóði og óbundnum bankainnstæðum.

Skýringar, frh.:

c. *Fjármálagerningar, frh.:*

(iii) *Verðbréf*

Verðbréf í efnahagsreikningi eru flokkuð sem fjáreignir á gangvirði gegnum rekstrarreikning hafi þau verið skilgreind þannig við upphaflega skráningu í bókhald. Fjármálagerningar eru tilgreindir á gangvirði gegnum rekstrarreikning ef ákvarðanir um kaup og sölu byggjast á gangvirði þeirra. Við upphaflega skráningu er viðskiptakostnaður færður í rekstrarreikning þegar hann fellur til. Fjáreignir sem færðar eru á gangvirði gegnum rekstrarreikning eru metnar á gangvirði í efnahagsreikningi og gangvirðisbreytingar færðar í

(iv) *Útlán og viðskiptakröfur*

Útlán og kröfur eru fjármálagerningar sem hafa fyrirfram ákveðna greiðsludaga og eru ekki skráðir á opinberum markaði.

Útlán eru færð þegar þau hafa verið greidd til lántakenda. Þau eru upphaflega færð á gangvirði, sem er upphafleg lánsfjárhæð að frádregnum viðskiptakostnaði, en eru eftir það færð á afskrifuðu kostnaðarverði. Viðskiptakröfur sem stofnast hafa vegna váttryggingasamninga eru einnig flokkaðar meðal útlána og krafna. Útlán félagsins eru eignfærð með áföllnum vöxtum, verðbótum og gengismun í árslok. Verðtryggð útlán eru færð miðað við vísitölu í ársbyrjun 2009 og gengistryggð útlán eru færð miðað við gengi viðkomandi gjaldmiðils í lok desember 2008.

Útlán og viðskiptakröfur eru afskráðar þegar greiðsluflæði þeirra stöðvast eða þegar samstæðan hefur flutt stærstan hluta áhættu og ávinnings vegna eignarhalds annað.

(v) *Afskrifað kostnaðarverð*

Afskrifað kostnaðarverð fjáreignar eða fjárskuldar er fjárhæðin sem fjáreignin eða fjárskuldin er metin á við upphaflega skráningu, að frádregnum afborgunum höfuðstóls og að viðbættum eða frádregnum uppsöfnuðum afskriftum sem fundnar eru út með aðferð virkra vaxta á mismun upphaflegs verðs og uppgreiðsluverðmætis að frádreginni virðisrýmun.

(vi) *Jöfnun*

Fjáreignum og fjárskuldum er jafnað saman og nettó fjárhæð færð í efnahagsreikning þegar og aðeins þegar lagalegur réttur er til staðar um jöfnun og fyrirhugað er að gera upp með jöfnun fjáreigna og fjárskulda.

d. *Rekstrarfjármunir*

(i) *Mat*

Rekstrarfjármunir eru færðir til eignar á kostnaðarverði að frádregnum uppsöfnuðum afskriftum og

(ii) *Kostnaður sem fellur til síðar*

Kostnaður við að endurnýja einstaka hluta rekstrarfjármuna er færður til eignar ef líklegt er talið að ávinningur sem felst í eigninni muni renna til félagsins og hægt er að meta kostnaðinn á áreiðanlegan hátt. Allur annar kostnaður er gjaldfærður í rekstrarreikningi þegar til hans er stofnað.

(iii) *Afskriftir*

Afskriftir eru reiknaðar línulega miðað við áætlaðan nýtingartíma einstakra hluta rekstrarfjármuna. Áætlaður nýtingartími greinist þannig:

Fasteignir	25-50 ár
Aðrir rekstrarfjármunir	3-10 ár

Afskriftaraðferðir, nýtingartími og niðurlagsverð eru endurmetin á uppgjörstegi.

Skýringar, frh.:

e. *Óefnislegar eignir*

Viðskiptavild

Yfirtökur fyrirtækja eru færðar samkvæmt kaupaðferðinni. Viðskiptavild er færð við kaup á dótturfélögum. Í yfirtökum er viðskiptavild mismunurinn á kostnaði við yfirtökuna og gangvirði hreinna aðgreinanlegra eigna sem keyptar eru.

Viðskiptavild er færð á kostnaðarverði að frádreginni uppsafnaðri virðisrýrnun. Viðskiptavild er tengd fjárskapandi einingum og árlega er gert virðisrýrnunarpróf vegna hennar.

Þegar neikvæð viðskiptavild myndast er hún tekjufærð strax í rekstrarreikningi.

f. *Grundvöllur mats á gangvirði fjáreigna*

(i) *Verðbréf*

Verðbréf í efnahagsreikningi eru fjárfestingar í hlutabréfum og skuldabréfum. Gangvirði skráðra verðbréfa er skráð söluverð þeirra á uppgjörssdegi án þess að tekið sé tillit til sölukostnaðar sem gæti fallið til í framtíðinni.

Sé markaðsverð ekki skráð í kauphöll eða fáanlegt hjá miðlara, er gangvirði fjármálagerningsins metið með matsaðferðum, þar á meðal geta verið nýleg viðskipi ótengdra aðila, tilvísun í gangvirði sambærilegra fjáreigna, núvirt sjóðsflæði, verðmyndunarlíkan valréttá eða aðrar verðmatsaðferðir sem gefa til kynna áreiðanlegt mat á öðrum viðskiptum á markaði.

Þegar notast er við núvirta sjóðsflæðisaðferð við mat á gangvirði, er vænt framtíðar sjóðsflæði byggt á besta mati stjórnenda og ávöxtunarkrafa sem notuð er eru markaðsvextir sambærilegs gernings á uppgjörssdegi. Þegar önnur verðmyndunarlíkön eru notuð, eru forsendur matsins byggðar á upplýsingum af markaði á uppgjörssdegi. Gangvirði óskráðra hlutabréfa er metið, ef mögulegt er, með því að nota viðeigandi V/H hlutfall fyrir sambærileg skráð félög og er lagað að sérstökum aðstæðum útgefanda verðbréfa.

(ii) *Útlán og kröfur*

Gangvirði útlána og krafna, sem er ákvarðað vegna upplýsinga í skýringum, er metið sem framtíðar greiðsluflæði núvirt með markaðsvöxtum á uppgjörssdegi.

(iii) *Fjárskuldir aðrar en afleiður*

Gangvirði fjárskulda annarra en afleiða, sem er ákvarðað vegna upplýsinga í skýringum, er byggt á höfuðstól og framtíðarflæði vaxtagreiðslna núvirt með markaðsvöxtum á uppgjörssdegi.

g. *Vátryggingasamningar*

Félagið gefur út samninga sem flytja vátryggingalega áhættu frá viðskiptavinum til samstæðunnar.

(i) *Vátryggingasamningar - skilgreining*

Með vátryggingasamningi tekur vátryggjandinn að sér vátryggingaáhættu frá vátryggingataka með því að samþykka að bæta tjón vegna ákveðins óviss atburðar í framtíðinni.

Vátryggingaáhætta er áhætta, önnur en fjárhagsleg áhætta, sem flutt er frá vátryggingataka til útgefanda vátryggingasamnings, svo sem vegna slyss, sjúkdóms eða andláts.

(ii) *Vátryggingasamningar - flokkun*

Vátryggingasamningar félagsins flokkast í tvo meginflokka eftir því hve lengi vátryggingaáhættan varir og hvort skilmálar samningsins eru fyrirfram ákveðnir eða háðir breytingum.

Skýringar, frh.:

g. *Vátryggingasamningar, frh.:*

Skaðatryggingar

Vátryggingasamningar sem teljast til skaðatrygginga eru á sviði ábyrgðartrygginga, slysatrygginga og eignatrygginga.

Ábyrgðar- og slysatryggingar vernda viðskiptavini samstæðunnar gegn þeirri áhættu að valda þriðja aðila fjárhagslegu tjóni sem leitt er af lögmætri starfsemi og bætir tryggingataka eigin skaða í samræmi við skilmála.

Eignatryggingar greiða aðallega bætur til viðskiptavina samstæðunnar vegna tjóns eða taps á eignum. Viðskiptavinir í rekstri geta einnig innheimt bætur vegna tekjutaps ef tjón eigna veldur því að eignin nýtist ekki í rekstri.

(ii) *Vátryggingasamningar - flokkun frh.:*

Líftryggingar

Þessir vátryggingasamningar taka til andláts, ákveðinna sjúkdóma eða aðgerða, eða þess að lifa út vátryggingatímamann. Iðgjöld teljast til tekna á því tímabili sem þau taka til og greiddar bætur eru gjaldfærðar á því tímabili sem bótaskyldur atburður er tilkynntur.

(iii) *Vátryggingaskuld*

Félagið metur, í lok reikningsárs, hvort vátryggingaskuld sé nægjanleg til þess að standa við áætlaðar skuldbindingar félagsins með því að meta framtíðarfjárflæði vátryggingaskuldar. Allar breytingar á vátryggingaskuldinni koma fram í rekstrarreikningi. Við gerð matsins er tekið tillit til áætlana vegna allra sammingsbundinna sjóðshreyfinga vegna tjóna og tjónakostnaðar, ásamt fjármunatekjum af fjárfestingum sem standa á móti vátryggingaskuldinni.

(iv) *Endurtryggingasamningar*

Endurtryggingasamningar eru gerðir í þeim tilgangi að draga úr áhættu samstæðunnar. Endurtryggjendur bera ýmist ákveðið hlutfall af umsömdum bótafjárhæðum eða alla áhættuna fari tjón umfram umsamda fjárhæð.

Kröfur á endurtryggjendur vegna iðgjalda og tjóna eru færðar sem endurtryggingaeignir. Þar er um að ræða kröfur vegna hlutdeildar þeirra í tjónum samkvæmt endurtryggðum vátryggingasamningum og hlutdeild í iðgjaldaskuld. Skuldbindingar vegna endurtrygginga er hlutdeild þeirra í iðgjöldum vegna endurtryggingasamninga sem færð eru í rekstrarreikning við endurnýjun samninganna.

h. *Eigið fé*

Hlutfé

Þegar samstæðan kaupir eigin hluti, er kaupverðið, að meðtöldum beinum kostnaði fært sem til lækkunar á eigin fé.

Arðgreiðslur

Arðgreiðslur af hlutfé eru færðar til lækkunar á eigin fé þegar þær eru samþykktar af aðalfundi.

Skýringar, frh.:

i. *Virðisrýrnun eigna sem ekki teljast til fjáreigna*

Bókfært verð eigna félagsins er kannað á hverjum uppgjörstigi til að meta hvort einhver vísbending sé um virðisrýrnun. Ef svo reynist, er endurheimtanleg fjárhæð eignarinnar áætluð. Endurheimtanleg fjárhæð viðskiptavildar og óefnislegra eigna sem ekki hafa skilgreindan líftíma er metin á hverjum uppgjörstigi.

Endurheimtanleg fjárhæð eignar eða fjárskapandi einingar er hreint gangvirði þeirra eða nýtingarvirði, hvort sem hærra reynist. Nýtingarvirði er metið miðað við áætlað framtíðarsjóðstreymi, sem er núvirt með vöxtum fyrir skatta, sem endurspeglar mat markaðarins á tímavirði peninga hverju sinni og þeirri áhættu sem fylgir eigninni. Virðisrýrnun er gjaldfærð þegar bókfært verð eignar eða fjárskapandi einingar er hærra en endurheimtanlega fjárhæð hennar. Fjárskapandi eining er minnsti aðgreinanlegi hópur eigna sem myndar sjóðstreymi sem er að mestu leyti óháð öðrum eignum eða hópi eigna.

Virðisrýrnun viðskiptavildar er ekki bakfærð. Virðisrýrnun fyrri tímabila vegna annarra eigna er metin á hverjum uppgjörstigi til að kanna hvort vísbendingar séu um að rýrnunin hafi minnkað eða horfið. Virðisrýrnun er bakfærð ef breyting hefur orðið á mati sem notað var við útreikning á endurheimtanlegri fjárhæð. Virðisrýrnun er einungis bakfærð að því marki að bókfært verð eignar sé ekki umfram það sem verið hefði ef engin virðisrýrnun hefði verið færð.

j. *Virðisrýrnun fjáreigna*

Á hverjum uppgjörstigi er kannað hvort til staðar sé hlutlæg vísbending um virðisrýrnun fjáreigna. Fjáreign telst vera virðisrýrð ef hlutlægar vísbendingar eru um að einn eða fleiri atburðir sem átt hafa sér stað benda til þess að vænt framtíðarsjóðstreymi eignarinnar verði lægra en áður var talið.

Virðisrýrnun fjáreigna sem færðar eru á afskrifuðu kostnaðarverði er mismunurinn á bókfærðu verði þeirra annars vegar og núvirtu væntu framtíðarsjóðstreymi, miðað við upphaflega virka vexti hins vegar.

Einstakar mikilvægar fjáreignir eru prófaðar sérstaklega með tilliti til virðisrýrnunar. Aðrar fjáreignir eru metnar í flokkum með svipuðum lánsáhættueinkennum. Virðisrýrnun fjáreigna er færð í rekstrarreikning.

Hlutlægar vísbendingar um virðisrýrnun fjáreigna (þar á meðal hlutabréfa) geta verið greiðslufall eða vanræksla lántakenda, skilmálabreytingar lánveitinga eða fyrirgreiðslna samstæðunnar á kjörum sem samstæðan myndi annars ekki veita, vísbendingar um að lántaki eða útgefandi verðbréfa stefni í gjaldþrot, að virkur markaður sé ekki lengur til staðar fyrir verðbréf, eða önnur sjáanleg gögn vegna hóps eigna eins og óhagstæðar breytingar á greiðslugetu lántakenda eða útgefanda verðbréfa samstæðunnar, eða efnahagslegar aðstæður séu til staðar sem eru samhengi við greiðsfall innan samstæðunnar.

Virðisrýrnun er bakfærð ef hægt er að tengja bakfærsluna með hlutlægum hætti atburðum sem orðið hafa eftir að virðisrýrnun var færð. Bakfærsla fjáreigna sem færðar eru á afskrifuðu kostnaðarverði er færð í rekstrarreikning.

k. *Tekjur og gjöld af váttryggingastarfsemi*

(i) *Iðgjöld*

Tekjufærð iðgjöld í rekstrarreikningi eru þau iðgjöld sem falla til á rekstrarárinu að viðbættum yfirfærðum iðgjöldum frá fyrra ári en að frádregnum iðgjöldum næsta árs, sem færast sem iðgjaldaskuld. Iðgjaldaskuld í efnahagsreikningi er sá hluti iðgjalda vegna tekinnar váttryggingaáhættu á árinu sem tilheyrir næsta reikningsári.

(ii) *Tjón*

Gjaldfærð tjón í rekstrarreikningi eru tjón ársins ásamt hækkun eða lækkun vegna tjóna fyrri ára. Tjónaskuld í efnahagsreikningi er heildarfjárhæð tilkynntra óuppperðra tjóna auk tryggingafræðilegrar áætlunar fyrir orðnum en ótilkynntum tjónum.

Skýringar, frh.:

l. *Tekjur og gjöld af fjármálarekstri*

(i) *Afkoma af verðbréfum og afleiðum*

Afkoma af fjárfestingum í verðbréfum og afleiðum samanstanda af söluhagnaði hlutabréfa, gagnvirðisbreytingum fjárfestinga, gangvirðisbreytingum afleiða öðrum en breytingum á gengi gjaldmiðla og vaxta- og arðstekjum. Arðstekjur eru færðar í rekstrarreikning á arðleysisdegi.

(ii) *Vaxtatekjur og vaxtagjöld*

Vaxtatekjur og vaxtagjöld eru færð í rekstrarreikning miðað við virka vexti. Virkir vextir eru þeir vextir sem nákvæmlega afvaxta væntar framtíðargreiðslur á væntum líftíma fjáreigna eða fjárskulda, eða þegar um er að ræða styttri líftíma, og endurspegla virkir vextir bókfært verð fjáreigna eða fjárskulda. Virkir vextir myndast við upphaflega skráningu fjáreigna eða fjárskuldar og eru ekki endurskoðaðir síðar á líftímanum.

Útreikningur virkra vaxta felur í sér allar þóknarir og álag/frádrag greitt eða móttakið, viðskiptakostnað og aföll eða yfirverð sem eru óaðskiljanlegur hluti af virkum vöxtum. Viðskiptakostnaður er stigvaxandi kostnaður sem hægt er að rekja beint til yfirtöku, útgáfu eða afskráningu fjáreigna eða fjárskulda.

Vaxtatekjur og vaxtagjöld í rekstrarreikningi innifela:

- vexti af fjáreignum og fjárskuldum sem metin eru á afskrifuðu kostnaðarverði með aðferð virkra vaxta.
- vexti af fjárfestingaverðbréfum sem metin eru á grundvelli virkra vaxta.

(iii) *Gengismunur*

Gengismunur samanstendur af breytingum eigna og skulda í erlendum gjaldmiðlum.

m. *Rekstrarkostnaður*

Rekstrarkostnaður samanstendur af launakostnaði, markaðskostnaði, tölvukostnaði, skrifstofu- og stjórnunarkostnaði, kostnaði við rekstur húsnæðis og öðrum kostnaði.

n. *Tekjuskattur*

Tekjuskattur af afkomu ársins samanstendur af tekjuskatti til greiðslu og frestuðum tekjuskatti. Tekjuskattur er færður í rekstrarreikning nema að því marki sem hann varðar liði sem eru færðir beint á eigið fé, en í þeim tilvikum er tekjuskatturinn færður á eigið fé.

Tekjuskattur til greiðslu er tekjuskattur sem áætlað er að komi til greiðslu á næsta ári vegna skattskylds hagnaðar ársins, miðað við gildandi skatthlutfall á uppgjörssdegi, auk leiðréttinga á tekjuskatti til greiðslu vegna Frestaður tekjuskattur er færður með notkun efnahagsreikningsaðferðarinnar vegna tímabundinna mismuna á bókfærðu verði eigna og skulda í ársreikningnum annars vegar og skattverði þeirra hins vegar. Frestaður tekjuskattur er ekki færður vegna eftirfarandi tímabundinna mismuna: upphaflegrar skráningar eigna eða skulda sem hafa ekki áhrif á reikningshaldslega eða skattalega afkomu, og mismuna vegna fjárfestinga í dótturfélögum að því marki sem talið er að mismunurinn muni ekki snúast við í fyrirsjáanlegri framtíð. Að auki er ekki færður frestaður skattur vegna skattalegs tímabundins mismunar sem er tilkominn vegna upphaflegrar skráningar á viðskiptavild.

Frestaður tekjuskattur er metinn á því skatthlutfalli sem búist er við að verði lagt á tímabundna mismuni þegar þeir snúast við, byggt á lögum sem öðlast hafa gildi með formlegum hætti eða í reynd á uppgjörssdegi. Reiknaðri skatteign og tekjuskattskuldbindingu er jafnað saman þegar til staðar er lagalegur réttur til að jafna saman tekjuskatti til greiðslu og skatteign og þegar skattarnir munu verða lagðir á af sama aðila á sömu einingar, eða á mismunandi skattskyldu einingarnar, en þær ætla sér að jafna skatti til greiðslu á móti skatteignum eða ef tekjuskattur til greiðslu og skatteignir verða gerðar upp samtímis.

Skatteign er einungis færð að því marki sem líklegt er talið að skattskyldur hagnaður verði til ráðstöfunar í framtíðinni, sem unnt verður að nýta eignina á móti. Skatteign er metin á hverjum uppgjörssdegi og lækkuð að því marki sem talið er að hún nýtist ekki.

Skýringar, frh.:

o. **Hagnaður á hlut**

Félagið reiknar út hagnað og þynntan hagnað á hlut fyrir hlutabréf sín. Hagnaður á hlut er reiknaður með því að deila hagnaði ársins sem úthlutað er til hluthafa félagsins með veginu meðaltali útistandandi hlutafjár yfir árið. Þynntur hagnaður á hlut er hinn sami og hagnaður á hlut.

p. **Starfsþáttayfirlit**

Starfsþáttur er aðgreinanlegur hluti samstæðunnar sem fæst við að bjóða skyldar vörur eða þjónustu (rekstrarstarfsþáttur) eða skyldar vörur eða þjónustu innan ákveðins efnahagslegs umhverfis (landsvæðisstarfsþáttur) og er háður áhættu og ávinningi sem er ólík áhættu og ávinningi af öðrum starfsþáttum. Aðal starfsþáttayfirlit er yfirlit um rekstrarstarfsþætti, sem byggir á skipulagi og innri upplýsingagjöf samstæðunnar.

q. **Nýir reikningsskilastaðlar og túlkanir á þeim sem hafa ekki verið innleiddir**

Samstæðan hefur innleitt alla alþjóðlega reikningsskilastaðla, túlkanir og breytingar á samþykktum stöðlum sem hafa tekið gildi í árslok 2008 og eru viðeigandi fyrir samstæðuna. Nokkrir nýir staðlar, breytingar á stöðlum og túlkanir á þeim hafa ekki tekið gildi í árslok 2008 og hafa ekki verið notaðir við gerð þessa ársreiknings. Ekki er talið að þessar breytingar á stöðlunum og túlkunum á þeim muni hafa veruleg áhrif á ársreikning félagsins þegar þær taka gildi.

r. **Lykilþættir í óvissu á mati**

(i) *Endanleg skuldbinding vegna tjónabóta*

Mat á endanlegri skuldbindingu samstæðunnar vegna væntra tjónabóta vegna gerðra tryggingasamninga er mikilvægasta reikningshaldslega mat samstæðunnar. Við mat á skuldbindingunni þarf að taka tillit til margra þátta sem háðir eru óvissu.

(ii) *Ákvörðun á gangvirði fjáreigna*

Eins og fram kemur í skýringu 3c þá eru verðbréf samstæðunnar metin á gangvirði í efnahagsreikningi. Skráð gengi er til fyrir meirihluta þessara eigna. Aðferðir við mat á gangvirði annarra óskráðra verðbréfa byggir á viðurkenndum matsaðferðum.

Mat á gangvirði er gert á ákveðnum tímapunkti sem tekur mið af markaðsaðstæðum og upplýsingum um viðkomandi fjáreign. Um hlutlægt mat er að ræða sem er háð óvissum þáttum (t.d. vaxtaþrósentum, flökti, mat á sjóðsflæði o.s.frv.) og þess vegna er ekki hægt að meta gangvirðið með vissu.

(iii) *Ákvörðun virðisrýrnunar fjáreigna*

Niðurfærsluþörf fjáreigna sem færðar eru á afskrifuðu kostnaðarverði er metin eins og fram kemur í skýringu 3j. Mat stjórnenda á virðisrýrnun byggir á upplýsingum um virði sjóðsflæðis af viðkomandi eign. Við mat á væntu sjóðsflæði, meta stjórnendur fjárhagslega stöðu mótaðila og vænt virði undirliggjandi trygginga.

4. Aflögð starfsemi

Aflögð starfsemi er mikilvæg aðskilin rekstrareining innan samstæðunnar sem hefur verið flokkuð sem haldið til sölu. Starfsemi er flokkuð sem aflögð starfsemi þegar hún er seld, lögð niður eða þegar hún uppfyllir skilyrði um að vera flokkuð sem til sölu, sé það fyrr. Þegar starfsemi er flokkuð sem aflögð starfsemi eru samanburðafjárhæðir í rekstrarreikningi endurgerðar eins og starfsemin hefði verið flokkuð sem aflögð frá byrjun samanburðartímabilsins.

Skýringar, frh.:

5. Starfsþáttayfirlit

Starfsþáttayfirlit er birt eftir eðli rekstrar og byggir það á skipulagi og innri upplýsingagjöf samstæðunnar.

Verðlag milli starfsþátta er ákveðið eins og um óskylda aðila sé að ræða.

Rekstrarafkoma starfsþátta, eignir og skuldir taka til liða sem heyra beint undir ákveðna starfsþætti og til þeirra liða sem hægt er að skipta á milli starfsþátta á rökraenan hátt meira en eitt ár.

Rekstrarstarfsþættir

Eftirfarandi þættir eru megin starfsþættir í rekstri félagsins.

* *Skaðatryggingarekstur*

* *Líftryggingarekstur*

* *Fjármálarekstur*

Rekstrarstarfsþættir

	Skaðatryggingarekstur		Líftryggingarekstur		Fjármálarekstur		Samstæða	
	2008	2007	2008	2007	2008	2007	2008	2007
Iðgjöld ársins	9.807.231	8.403.211	269.817	214.203	0	0	10.077.048	8.617.414
Hluti endurtryggjenda í iðgjaldtekjum	(1.021.173)	(1.055.158)	(75.626)	(63.861)	0	0	(1.096.799)	(1.119.019)
Fjárfestingatekjur	2.587.409	1.483.486	16.520	9.287	(4.234.022)	1.930.946	(1.630.091)	3.423.719
Aðrar tekjur	0	0	0	0	759.654	0	759.655	0
Heildartekjur starfsþátta	11.373.467	8.831.539	210.711	159.629	(3.474.368)	1.930.946	8.109.813	10.922.114
Tjónakostnaður	(9.545.241)	(7.095.966)	(87.732)	(98.221)	0	0	(9.632.973)	(7.194.187)
Hluti endurtryggjenda í tjónakostnaði	226.949	73.438	33.190	39.571	0	0	260.139	113.009
Rekstrarkostnaður	(1.932.098)	(1.756.870)	(113.594)	(121.051)	(274.802)	(492.720)	(2.320.492)	(2.370.641)
Vaxtagjöld	0	0	0	0	(992.616)	(1.447.674)	(992.617)	(1.447.674)
Virðisrymnun	0	0	0	0	(662.443)	(149.322)	(662.443)	(149.322)
Rekstrarafkoma starfsþátta	123.077	52.141	42.575	(20.072)	(5.404.229)	(158.770)	(5.238.571)	(126.701)
Tekjuskattur							(290.624)	3.933.614
(Tap) hagnaður af reglulegri starfsemi							(5.529.197)	3.806.913
(Tap) hagnaður af aflagðri starfsemi							(12.078.755)	568.344
(Tap) hagnaður ársins							(17.607.952)	4.375.257
Fjárfestingaeygnir	13.093.475	15.574.171	134.347	115.615	56.333.728	40.691.071	69.561.550	56.380.857
Endurtryggingaeygnir	253.229	13.893.332	50.546	43.220	0	0	303.775	13.936.552
Heildareygnir	13.346.704	29.467.503	184.893	158.835	56.333.728	40.691.071	69.865.325	70.317.409
Vátryggingaskuld	13.275.213	29.467.503	184.893	158.835	0	0	13.460.106	29.626.338
Aðrar skuldir	0	0	0	0	45.600.696	15.075.393	45.600.696	15.075.393
Heildarskuldir	13.275.213	29.467.503	184.893	158.835	45.600.696	15.075.393	59.060.802	44.701.731

Skýringar, frh.:

6. Aflögð starfsemi

Dótturfélagið Nemi Forsikring ASA er flokkað sem eign haldið til sölu í kjölfar ákvörðunar stjórnar félagsins um að selja félagið. Í mars 2009 voru allir hlutir í Nemi seldir. Tap af sölnni nemur 2.478 millj.kr. sem gjaldfærast á árinu 2009. Rekstur Nemi í samanburðarfjárhæðum í rekstrarreikningi hefur verið endurflokkaður og færður sem aflögð starfsemi. Samanburðarfjárhæðum hefur verið breytt til samræmis:

(Tap) hagnaður af aflagðri starfsemi greinist þannig:

	2008	2007
Tekjur	3.656.347	3.542.306
Gjöld	(7.645.676)	(2.922.402)
Rekstrarafkoma	(3.989.329)	619.904
Fjármagnsgjöld, nettó	(194.015)	(5.426)
Tekjuskattur	343.622	(46.134)
(Tap) hagnaður af aflagðri starfsemi, að frádrögnum tekjuskatti	(3.839.722)	568.344
Virðisrýmun óefnislegra eigna	(8.239.033)	0
(Tap) hagnaður ársins	(12.078.755)	568.344

7. Eignir / skuldir til sölu

Eignir	2008
Rekstrarfjármunir	146.999
Óefnislegar eignir	672.970
Verðbréf	10.970.611
Endurtryggingaeignir	24.173.997
Viðskiptakröfur	5.560.282
Handbært fé	3.005.474
Eignir haldið til sölu samtals	44.530.333
Skuldir	
Vátryggingaskuld	31.948.531
Viðskiptaskuldir og aðrar skuldir	8.723.255
Skuldir tengdar eignum haldið til sölu samtals	40.671.786
Eignir til sölu nettó	3.858.547

Skýringar, frh.:

8. Kaup á dótturfélagi

Félagið gerði í lok júní 2008 samning um kaup á öllu hlutfé í Íslenskri endurtryggingu hf. og tók yfir rekstur félagsins þann 30. júní 2008 við fullnustu á skilmálum kaupanna.

Samanburðarfjárhæðir í ársreikningi innihalda ekki fjárhæðir úr ársreikningi Íslenskrar endurtryggingar hf.

Kaupin eru færð samkvæmt kaupaðferð og eru áhrif þeirra á efnahagsreikning samstæðunnar eftirfarandi:

Verðbréf	378.792
Útlán	34.521
Viðskiptakröfur	16.028
Handbært fé	50.161
Heildareignir	<u>479.502</u>
Vátryggingaskuld	24.020
Viðskiptaskuldir	<u>7.550</u>
Heildarskuldir	<u>31.570</u>
Hrein eign	<u>447.932</u>

9. Eigin iðgjöld

	2008	2007
Bókfærð iðgjöld	10.325.611	9.026.901
Hluti endurtryggjenda	(1.048.879)	(1.150.310)
Breyting á iðgjaldaskuld	(248.563)	(409.488)
Breyting á hluta endurtryggjenda í iðgjaldaskuld	(47.920)	31.291
Eigin iðgjöld samtals	<u>8.980.249</u>	<u>7.498.395</u>

10. Vaxtatekjur og gengismunur

Vextir af innstæðum	463.444	272.602
Vextir af skuldabréfum	1.892.912	1.195.968
Aðrir vextir	231.216	366.570
Gengismunur	290.589	(12.315)
Vaxtatekjur og gengismunur samtals	<u>2.878.161</u>	<u>1.822.825</u>

11. Aðrar tekjur af fjárfestingum

Hagnaður af sölu eignarhluta í félögum	2.088	388.069
Arður af eignarhlutum í félögum	62.290	105.393
Aðrar tekjur af fjárfestingum samtals	<u>64.378</u>	<u>493.462</u>

12. Aðrar tekjur

Hagnaður af sölu rekstrarfjármuna	729.836	0
Aðrar rekstrartekjur	29.819	0
Aðrar rekstrartekjur samtals	<u>759.655</u>	<u>0</u>

Skýringar, frh.:

	2008	2007
13. Eigin tjón		
Bókfærð tjón	(8.953.443)	(6.800.756)
Hluti endurtryggjenda	181.253	212.574
Breyting á tjónaskuld	(679.531)	(393.431)
Breyting á hluta endurtryggjenda í tjónaskuld	78.887	(99.565)
Eigin tjón samtals	<u>(9.372.834)</u>	<u>(7.081.178)</u>
14. Rekstrarkostnaður		
Laun og tengd gjöld	1.071.584	1.238.643
Stjórnunarkostnaður	1.088.151	952.277
Annar rekstrarkostnaður	160.757	179.722
Rekstrarkostnaður samtals	<u>2.320.492</u>	<u>2.370.642</u>
15. Laun og launatengd gjöld		
Laun	906.863	1.029.699
Lífeyrisiðgjöld	104.631	129.148
Tryggingagjald	56.657	63.839
Önnur launatengd gjöld	3.433	15.957
Laun og launatengd gjöld samtals	<u>1.071.584</u>	<u>1.238.643</u>
Meðalfjöldi starfsmanna á árinu umreiknaður í heilsársstörf	133	122
Laun og hlunnindi forstjóra og stjórnar greinast þannig:		
Sigurður Viðarsson, forstjóri	26.892	25.926
Óskar Magnússon, fyrrverandi forstjóri	0	244.591
Gunnar Karl Gunnarsson, formaður stjórnar	3.827	1.100
Pétur Guðmundarson, stjórnarmaður	1.500	0
Árni Hauksson, stjórnarmaður	1.500	0
Þorsteinn Már Baldvinsson, fyrrverandi stjórnarmaður	400	550
Jón Sigurðsson, fyrrverandi stjórnarmaður	400	550
Fyrrverandi stjórnarmenn	0	10.900
Stjórnendur (5)	99.205	82.323
	<u>133.724</u>	<u>365.940</u>
16. Þóknun til endurskoðenda		
Endurskoðun ársreiknings	9.622	14.642
Könnun árshlutareikninga og önnur þjónusta	17.836	14.228
	<u>27.458</u>	<u>28.870</u>
17. Vaxtagjöld		
Vaxtagjöld af bankalánum	226.390	680.728
Vaxtagjöld af öðrum lántökum	763.110	774.311
Önnur vaxtagjöld	3.117	(7.365)
Vaxtagjöld samtals	<u>992.617</u>	<u>1.447.674</u>

Skýringar, frh.:

18. Virðisrýrnun	2008	2007
Virðisrýrnun verðbréfa og útlána	564.283	59.630
Virðisrýrnun viðskiptakrafna	98.160	89.692
Virðisrýrnun samtals	662.443	149.322

19. Tekjuskattur

Í maí 2008 samþykkti Alþingi tvær breytingar á skattalögum, annars vegar lækkun á tekjuskattshlutfalli úr 18% í 15% frá og með 1. janúar 2008 og kemur breytingin til framkvæmda við álagningu ársins 2009. Hins vegar heimild til félaga að tilteknum skilyrðum uppfylltum, að draga frá skattskyldum tekjum hagnað af sölu hlutabréfa og skráðra afleiðusamninga um hlutabréf. Frádráttur er eingöngu heimill ef yfirfæranlegt skattalegt tap, þar með talið tap ársins, hefur verið jafnað. Heimildin gildir um söluhagnað sem myndast á árinu 2008 eða síðar. Áhrif þess á reikningsskil félagsins eru þau að ekki er lengur færð í efnahagsreikning félagsins skatteign vegna eignarhluta í félögum.

	2008	2007
Tekjuskattur í rekstrarreikningi skiptist þannig:		
Tekjuskattur til greiðslu	27.416	6.330
Frestaður tekjuskattur ársins	263.208	(3.939.944)
Tekjuskattur samtals	290.624	(3.933.614)
Virkt skatthlutfall:	2008	2007
Tap fyrir tekjuskatt	(5.238.573)	(126.702)
Tekjuskattur miðað við gildandi skatthlutfall	15,0% (785.786)	18,0% (22.806)
Áhrif breytinga á skattalögum	(20,5%) 1.075.366	0
Ófrádráttarþær kostnaður	(3,1%) 164.220	(106,6%) 135.126
Óskattskyldar tekjur	2,5% (132.669)	70,1% (88.823)
Frestun söluhagnaðar með lækkun á stofnverði hlutabréfa í dótturfélagi		3.154,6% (3.996.965)
Aðrir liðir	0,6% (30.507)	(31,5%) 39.854
Virkt skatthlutfall	(5,5%) 290.624	(3.104,6%) (3.933.614)

20. Rekstrarfjármunir

Rekstrarfjármunir greinast þannig:

	Fasteignir	Skrifstofu- áhöld tölvu- búnaður og bifreiðar	Samtals
Heildarverð 1.1.2007.....	707.499	373.239	1.080.738
Viðbót á árinu	0	90.516	90.516
Selt á árinu.....	0	(24.168)	(24.168)
Heildarverð 31.12.2007.....	707.499	439.587	1.147.086
Afskrifað áður	305.369	237.443	542.812
Afskrifað á árinu	21.007	44.548	65.555
Selt á árinu 2007.....	0	(5.452)	(5.452)
Afskrifað samtals 31.12.2007.....	326.376	276.539	602.915
Bókfært verð 31.12.2007.....	381.124	163.049	544.173

Skýringar, frh.:

20. Rekstrarfjármunir, frh.:

	Fasteignir	Skrifstofu- áhöld tölvu- búnaður og bifreiðar	Samtals
Heildarverð 1.1.2008.....	707.499	439.586	1.147.085
Viðbót á árinu 2008.....	0	271.791	271.791
Flutt á eignir haldið til sölu.....	0	(147.588)	(147.588)
Selt á árinu 2008.....	(513.110)	(16.988)	(530.098)
Heildarverð 31.12.2008.....	<u>194.389</u>	<u>546.801</u>	<u>741.190</u>
Afskrifað áður.....	326.376	276.539	602.915
Afskrifað á árinu	12.014	38.445	50.459
Flutt á eignir til sölu.....	0	(73.161)	(73.161)
Selt á árinu 2008.....	(238.572)	(2.311)	(240.883)
Afskrifað samtals 31.12.2008.....	<u>99.818</u>	<u>239.512</u>	<u>339.330</u>
Bókfært verð 31.12.2008.....	<u>94.571</u>	<u>307.289</u>	<u>401.861</u>
Afskriftahlutföll	2 - 4 %	6 - 33%	

21. Óefnislegar eignir

Viðskiptavild

Staða 1.1. 2007	4.893.893
Þýðingarmunur	(4.700)
Aðrar breytingar	(120.000)
Staða 31.12. 2007	<u>4.769.193</u>
Þýðingarmunur	2.440.032
Viðbót á árinu	99.916
Virðisrýrnun á árinu	(7.209.225)
Staða 31.12. 2008	<u>99.916</u>

Endurheimtanleg fjárhæð fjárskapandi eininga er byggð á útreikningi á nýtingarvirði. Við þessa útreikninga eru notaðar sjóðstreymisspár byggðar á raunverulegum rekstrarniðurstöðum og fimm ára viðskiptaáætlun. Áætlanir um sjóðstreymi til framtíðar eru framreiknaðar með því að nota meðalvaxtarhraða í þeirri grein sem félagið starfar. Vegin ávöxtunarkrafa hefur verið notuð til að núvirða áætlanir um framtíðarsjóðstreymi.

Aðrar óefnislegar eignir

Staða 1.1. 2007	1.036.086
Þýðingarmunur	(995)
Viðbót á árinu	78.252
Niðurfært á árinu	(82.341)
Staða 31.12. 2007	<u>1.031.002</u>
Þýðingarmunur	527.485
Viðbót á árinu	508.468
Virðisrýrnun á árinu	(1.393.985)
Flutt á eignir haldið til sölu	(672.970)
Staða 31.12. 2008	<u>0</u>

Skýringar, frh.:

22. Eignarhlutir í hlutdeildarfélögum

Breytingar á eignarhlutum í hlutdeildarfélögum greinast þannig:

	Hlutdeild í hagnaði	Hlutdeild í hagnaði	Bókfært verð
	2008	2007	2007
Íslensk endurtrygging hf.	13.959	24.908	184.576

Íslensk endurtrygging hf. er dótturfélag frá 30. júní 2008.

23. Útlán

Útlán greinast þannig:

	2008	2007	
Skuldabréf með veðtryggingu	6.597.382	7.348.127	
Önnur útlán	1.020.916	615.898	
Útlán samtals	7.618.298	7.964.025	
Afskriftareikningur útlána			
1.1.2008.....	(211.714)	(193.173)	
Virðisrýrnun á árinu.....	(564.283)	(59.630)	
Endanlega töpuð útlán	175.530	41.089	
Samtals.....	(600.467)	(211.714)	
Útlán samkvæmt efnahagsreikningi.....	7.017.831	7.752.311	

24. Verðbréf

Verðbréf greinast þannig:

Ríkistryggð verðbréf	3.347.391	254.775
Önnur skuldabréf	388.498	3.974.616
Skráð hlutabréf	1.000.244	9.199.125
Óskráð hlutabréf	2.642.202	1.881.264
Hlutabréfasjóðir	102.096	4.492.369
Skuldabréfasjóðir	634.919	2.628.474
Annað	1.571.831	349.739
Verðbréf samtals	9.687.181	22.780.362

Skráð hlutabréf greinast þannig:

HB Grandi hf.	925.638	971.920
Icelandic Group hf.	7.537	1.948.223
Unison Forsikring ASA	67.069	116.202
Bakkavör hf.	0	749.308
Glitnir hf.	0	886.011
Kaupþing banki hf.	0	736.487
Landsbanki Íslands hf.	0	802.015
Önnur hlutabréf	0	2.988.959
Skráð hlutabréf samtals	1.000.244	9.199.125

Óskráð hlutabréf greinast þannig:

Samherji hf.	1.900.000	1.000.643
Eyrir Invest ehf.	321.930	401.000
Önnur innlend hlutabréf	348.875	435.372
Erlend hlutabréf	71.397	44.249
Óskráð hlutabréf samtals	2.642.202	1.881.264

Skýringar, frh.:

25. Endurtryggingaeignir	2008	2007
Hluti endurtryggjenda í váttryggingaskuld:		
Iðgjaldaskuld	75.466	2.635.283
Tjónaskuld	156.819	11.015.832
Kröfur vegna endurtryggingastarfsemi	71.490	285.437
Endurtryggingaeignir samtals.....	<u>303.775</u>	<u>13.936.552</u>

26. Viðskiptakröfur

Viðskiptakröfur vegna váttryggingastarfsemi	<u>3.670.006</u>	<u>5.730.516</u>
<i>Afskriftareikningur viðskiptakrafna</i>		
1.1.2008.....	150.899	105.824
Virðisrýrnun á árinu.....	191.876	89.692
Endanlega tapað.....	(59.955)	(44.617)
Flutt á eignir til sölu.....	(106.267)	0
Samtals.....	<u>176.553</u>	<u>150.899</u>

27. Hlutfé og varasjóðir

Hlutfé félagsins samkvæmt samþykktum þess nam 1.090 millj. kr. í árslok 2008. Eitt atkvæði fylgir hverjum einnar krónu hlut í félaginu. Félagið á eigin bréf að nafnvirði 8 millj. kr.

Varasjóðir greinast þannig:

Lögbundinn varasjóður (hluti af yfirverðsreikningi).....	270.710
Yfirverð hlutfjár.....	<u>6.556.425</u>
Varasjóðir samtals.....	<u>6.827.135</u>

28. Gjaldþol

Samkvæmt lögum um váttryggingastarfsemi nr. 60/1994 nam lágmarksgjaldþol félagsins í árslok 1.808 millj. kr. (2007: 1.447 millj. kr.) og reiknað gjaldþol 8.045 millj. kr. (2007: 12.784 millj. kr.). Mismunur á reiknuðu gjaldþoli og bókfærðu eigin fé greinist þannig:

	2008	2007
Eigið fé móðurfélags samkvæmt efnahagsreikningi	10.804.523	
Viðskiptavild og niðurfærslur.....	<u>(2.759.223)</u>	
Reiknað gjaldþol móðurfélags.....	8.045.300	12.784.000
Reiknað gjaldþol samstæðu.....	<u>8.045.300</u>	<u>12.784.000</u>

Aðlagð gjaldþol samstæðunnar er 8.045 millj. kr. (2007: 12.784 millj. kr.) og lágmarksfjárhæð aðlagðs gjaldþols er 3.483 millj. kr. (2007: 3.002 millj. kr.).

Gjaldþolshlutfall móðurfélags.....	4,45	8,83
Aðlagð gjaldþolshlutfall samstæðunnar.....	1,79	4,26
Aðlagð gjaldþolshlutfall samstæðunnar að Nemi ASA undanskildu.....	3,2	-

Gengið hefur verið frá sölu á dótturfélaginu Nemi ASA og mun sölusamningurinn verða uppfyllt þegar viðkomandi yfirvöld hafa samþykkt hann. Án Nemi ASA, er lágmarks aðlagð gjaldþol 2.511 millj. kr.

Skýringar, frh.:

29. Hagnaður á hlut

	2008	2007
Hagnaður á hlut er hlutfall hagnaðar og vegins meðaltals fjölda hluta á árinu.		
(Tap) hagnaður ársins.....	(17.607.952)	4.375.256
Vegið meðaltal fjölda hluta á árinu.....	1.081.639	1.081.639
(Tap) hagnaður á hlut.....	(16,28)	4,05

Þynnt (tap) hagnaður á hlut er hið sama og (tap) hagnaður á hlut þar sem félagið hefur ekki gert kaupréttarsamninga við starfsmenn eða gefið út breytanleg skuldabréf.

30. Víkjandi lán

	Virkir vextir		
Víkjandi lán, verðtryggt á gjalddaga 2016.....	5,8%	<u>3.844.621</u>	<u>3.343.608</u>

31. Vátryggingaskuld

Vátryggingaskuld (heild):		
Tjónaskuld	10.873.188	23.479.296
Iðgjaldaskuld	<u>2.586.918</u>	<u>6.147.042</u>
Vátryggingaskuld samtals.....	<u>13.460.106</u>	<u>29.626.338</u>

Hlutdeild endurtryggjenda:

Tjónaskuld	156.819	11.015.832
Iðgjaldaskuld	75.466	2.635.283
Kröfur á endurtryggjendur og geymslufé	<u>71.490</u>	<u>285.437</u>
Hlutdeild endurtryggjenda samtals.....	<u>303.775</u>	<u>13.936.552</u>

Vátryggingaskuld í eigin hlut:

Tjónaskuld	10.716.369	12.463.464
Iðgjaldaskuld	2.511.452	3.511.759
Kröfur á endurtryggjendur og geymslufé	(71.490)	(285.437)
Vátryggingaskuld í eigin hlut samtals.....	<u>13.156.331</u>	<u>15.689.786</u>

Áætlun vegna tilkynnta tjóna, tjónakostnaðar og kostnaðar vegna orðinna en ótilkynnta tjóna er skuldfærð að frádregnu væntanlegu hrakvirði tjónamuna. Heildarfjárhæð hrakvirðis í árslok 2008 og 2007 er óveruleg.

Tjónaskuld er ætlað að gefa til kynna þá fjárhagslegu skuldbindingu sem hvílir á samstæðunni vegna ógreiddra tjóna í heild sinni, það er tilkynnta tjóna og orðinna en ótilkynnta tjóna í árslok.

Skýringar, frh.:

31. Vátryggingaskuld, frh.:

Þróun vátryggingaskuldar á árinu:

	2008			2007		
	Heild	Hlutdeild endur- tryggjenda	Í eigin hlut	Heild	Hlutdeild endur- tryggjenda	Í eigin hlut
<i>Tjónaskuld:</i>						
Tilkynnt tjón	8.099.384	(61.932)	8.037.452	13.946.039	(4.298.990)	9.647.049
Ótilkynnt tjón	1.962.555	(39.000)	1.923.555	6.774.844	(4.511.779)	2.263.065
Þýðingarmunur	0	0	0	(10.619)	8.292	(2.327)
Alls í upphafi árs	10.061.939	(100.932)	9.961.007	20.710.264	(8.802.477)	11.907.787
Greidd tjón á árinu	(8.953.443)	181.253	(8.772.190)	(12.739.186)	3.970.540	(8.768.646)
<i>Breyting tjónaskuldar:</i>						
- vegna tjóna ársins	9.073.395	(190.770)	8.882.625	15.443.589	(5.719.441)	9.724.148
- vegna tjóna fyrri ára	691.298	(46.370)	644.928	273.406	(452.851)	(179.445)
Þýðingarmunur	0	0	0	(208.777)	(11.603)	(220.380)
Tjónaskuld í árslok	10.873.188	(156.819)	10.716.369	23.479.296	(11.015.832)	12.463.464
Tilkynnt tjón	8.852.461	(139.383)	8.713.078	15.210.586	(5.387.920)	9.822.666
Ótilkynnt tjón	2.020.727	(17.436)	2.003.291	8.268.710	(5.627.912)	2.640.798
Alls í lok árs	10.873.188	(156.819)	10.716.369	23.479.296	(11.015.832)	12.463.464

	2008			2007		
	Heild	Hlutdeild endur- tryggjenda	Í eigin hlut	Heild	Hlutdeild endur- tryggjenda	Í eigin hlut
<i>Iðgjaldaskuld:</i>						
<i>Iðgjaldaskuld í</i>						
ársbyrjun	2.338.355	(144.149)	2.194.206	5.384.695	(2.279.034)	3.105.661
Breyting ársins	248.563	68.683	317.246	914.467	34.125	948.592
Þýðingarmunur	0	0	0	(152.120)	(390.375)	(542.495)
Iðgjaldaskuld í árslok	2.586.918	(75.466)	2.511.452	6.147.042	(2.635.283)	3.511.759

Skadatryggingar

Áhætta tengd skadatryggingum og þá sérstaklega slysatryggingum er háð mörgum breytum sem gera næmnigreiningu erfiða. Samstæðan notar tölfræðiaðferðir við að áætla endanlegan tjónakostnað.

Grunntjónaskuld er áætlun fyrir þeim tjónum sem tilkynnt hafa verið til félagsins. Starfsfólk tjónasviðs vinnur áætlun fyrir hvert tjón miðað við þá vitneskju sem fyrir hendi er um tjónsatvik þegar tjón er tilkynnt. Reglulega fer fram endurskoðun á tjónsáætlun og eru breytingar gerðar þegar frekari upplýsingar berast. Ef ekki eru fyrirbyggjandi fullnægjandi upplýsingar er meðaltjónsfjárhæð í viðkomandi vátryggingagrein notuð.

Skýringar, frh.:

31. Vátryggingaskuld, frh.:

Við mat ótilkynntra tjóna í greinum frumtrygginga er markmiðið að áætla fyrir orðnum en ótilkynntum tjónum og viðbótarkostnaði vegna tjónakostnaðar sem ekki er að fullu kominn fram. Matið byggist á tjónareynslu og framkomnum áður ótilkynntum tjónum á undanliðnum árum (Chain ladder og tengdar tryggingastærðfræðilegar aðferðir).

Iðgjaldaskuld í efnahagsreikningi er sá hluti iðgjalda vegna tekinnar vátryggingaáhattu á árinu sem tilheyrr næsta reikningsári, að teknu tilliti til niðurfellingar iðgjalda.

Líftryggingar

Líftryggingastarfsemi samstæðunnar samanstendur af almennum líftryggingum og heilsu- og sjúkdómtryggingum. Engar langtíma söfnunartryggingar eru í boði hjá samstæðunni.

Endurtryggingavernd

Endurtryggingasamningar samstæðunnar eru aðallega umframskaðasamningar (Excess of Loss) sem bæta stórtjón, en þó er eitthvað um hlutfallsamninga.

Í meðfylgjandi viðauka má sjá þróun tjónaskuldar samstæðunnar á undanliðnum fjórum árum og stöðu hennar í árslok 2008. Stærð á líftryggingastarfsemi félagsins gefur ekki tilefni til sérstakrar sundurliðunar.

32. Lántaka

	Vextir	Gjalddagi	2008	2007
Lán í EUR	5,5%	2008	0	1.431.770
Lán í CHF	4,2%	2008	0	1.132.557
Lán í JPY	2,4%	2008	0	1.120.789
Lán í ISK	13,1%	2008	0	876.841
Lán í CAD	6,3%	2008	0	650.409
Lán í ISK	6,0%	2009	155.080	126.483
Lántaka, samtals			<u>155.080</u>	<u>5.338.849</u>

33. Reiknuð skatt(eign) skuld

Skatteign greinist þannig:

Skatteign 1.1.....	(649.321)	(385.131)
Flutt á eignir til sölu.....	(255.340)	0
Skatteign 1.1.....	(904.660)	(385.131)
Breyting skatthlutfalls.....	150.777	0
Nýtt í samstæðu vegna kaupa á dótturfélagi.....	(11.835)	0
Tekjuskattur ársins.....	140.663	(266.027)
Skattur til greiðslu.....	(2.795)	0
Flutt á skatteign.....	0	(253.502)
Skatteign 31.12.....	<u>(627.850)</u>	<u>(904.660)</u>

Skýringar, frh.:

33. Reiknuð skatt(eign) skuld frh.:

	2008	2007
Reiknuð skattskuld greinist þannig:		
Tekjuskattskuldbinding 1.1.....	519.596	3.588.528
Flutt á skuldir haldið til sölu.....	(149.371)	0
Reiknuð skattskuldbinding 1.1.....	<u>370.225</u>	<u>3.588.528</u>
Breyting skatthlutfalls.....	(774)	0
Greiddir skattar vegna fyrra árs.....	(1.405)	0
Tekjuskattur í rekstrarreikningi.....	13.362	(3.505.002)
Skattur til greiðslu.....	(14.597)	(6.330)
Skattur vegna aflagðrar starfsemi.....	(364.177)	0
Flutt á skatteign.....	0	253.502
Aðrir liðir.....	0	<u>188.898</u>
Tekjuskattskuldbinding 31.12.....	<u>2.634</u>	<u>519.596</u>
Nettó skatteign greinist á eftirtalda liði:		
Rekstrarfjármunir.....	19.965	18.965
Óefnislegar eignir.....	0	258.210
Verðbréf.....	134.885	(286.959)
Viðskiptakröfur.....	(90.070)	0
Aðrir liðir.....	(392)	9.064
Yfirfæranlegt tap.....	<u>(689.604)</u>	<u>(384.344)</u>
Skatteign í árslok.....	<u>(625.216)</u>	<u>(385.064)</u>

34. Viðskiptaskuldir og aðrar skuldir

Viðskiptaskuldir	486.294	976.368
Skuldir vegna endurtryggingastarfsemi	53.652	4.151.580
Ógreiddur tekjuskattur.....	27.417	6.330
Skammtímaskuldir og áfallin gjöld.....	<u>359.212</u>	<u>739.061</u>
Viðskiptaskuldir og aðrar skuldir samtals.....	<u>926.575</u>	<u>5.873.339</u>

Áhættustýring

35. Yfirlit

Eftirfarandi áhætta fylgir fjármálagerningum samstæðunnar:

- váttryggingaáhætta
- lánsáhætta
- lausafjáraáhætta
- markaðsáhætta

Skýringar 35 - 41 veita upplýsingar um framangreinda áhættu, markmið, stefnu og aðferðir samstæðunnar við að meta og draga úr áhættunni, auk upplýsinga um eiginfjárstýringu hennar.

Markmið samstæðunnar með áhættustýringu er að greina þá áhættu sem hún býr við, setja viðmið um áhættutöku og hafa eftirlit með henni. Áhættustefna samstæðunnar og aðferðir eru yfirfarnar reglulega til að greina breytingar á markaði og starfsemi samstæðunnar. Með starfsþjálfun stefnir félagið að öguðu eftirliti þar sem allir starfsmenn eru meðvitaðir um hlutverk sitt og skyldur.

Stjórnendur samstæðunnar ákvarða hvernig eignum hennar skuli dreift til þess að hún nái fjárfestingarmarkmiðum sínum. Frávik frá ákvarðaðri dreifingu eigna og samsetning eignasafnsins eru stöðugt yfirfarin af starfsmönnum samstæðunnar.

36. Váttryggingaáhætta

Samstæðan stendur frammi fyrir fjárhagslegri áhættu vegna fjáreigna sinna, endurtryggingaeigna og váttryggingaskuldar. Þegar horft er til framtíðar, liggur megin fjárhagsleg áhætta samstæðunnar í því að ávöxtun fjáreigna nægi ekki til þess að fjármagna skuldbindingar vegna váttryggingasamninga hennar.

Váttryggingasamningar

Samstæðan fjármagnar váttryggingaskuld sína með eignasafni verðbréfa og fjárfestingaeigna sem háðar eru markaðsáhættu.

Á yfirstandandi ári hefur samstæðan aukið hlut fjárfestingaeigna og handbærs fjár í eignasafni sínu í þeim tilgangi að draga úr markaðs- og gjaldmiðlaáhættu.

	2008	2007
Verðbréf færð á gangvirði gegnum rekstarreikning:		
Verðbréf skráð á OMX Nordic	2.155.891	7.451.331
Skráð verðbréf erlendis	167.276	8.942.714
Óskráð verðbréf	4.692.661	799.251
Fjárfesting í hlutdeildarfélögum	0	184.576
Útlán og kröfur	10.687.837	13.482.827
Handbært fé	3.422.892	12.684.064
Samtals	21.126.557	43.544.763
Váttryggingasamningar til skamms tíma, nettó	9.477.092	20.738.436

Váttryggingasamningar eru ekki næmir fyrir markaðsvöxtum, þar sem þeir eru ekki núvirtir og bera ekki sammingsbundna vexti. Samstæðan jafnar sjóðsflæði af eignum og skuldum í safni sínu með því að átta meðallíftíma þeirra.

Váttryggingaskuld - Líftryggingaáhætta (mánuðir)	6	6
Váttryggingaskuld - Skaðaáhætta (mánuðir)	13	24

Skýringar, frh.:

36. Vátryggingaáætta frh.:

Eftirfarandi töflur gefa til kynna samningsbundið sjóðsflæði vegna þeirra eigna og skulda sem tilheyra skammtíma vátryggingasamningum samstæðunnar þann 31. desember 2008:

31. desember 2008	Bókfært		Samningsbundið sjóðsflæði (ekki núvirt)				
	verð	Án gjalddaga	0-1 ár	1-2 ár	2-3 ár	3-4 ár	>4 ár
Fjáreignir, tengdar vátryggingasamningum							
Verðbréf færð á gangvirði gegnum rekstrarreikning:							
Skráð verðbréf á OMX Nordic	2.155.891	925.638	34.238			7.303	1.188.712
Skráð verðbréf erlendis	167.276	167.276					0
Óskráð verðbréf	4.692.661	2.431.303	2.153.617	100.000			7.741
Útlán og kröfur	10.687.837		4.623.302	1.557.848	1.423.363	982.059	2.101.265
Handbært fé	3.422.892		3.422.892				0
Samtals	21.126.557	3.524.217	10.234.049	1.657.848	1.423.363	989.362	3.297.718
Vænt sjóðsflæði (ekki núvirt)							
			0-1 ár	1-2 ár	2-3 ár	3-4 ár	> 4 ár
Vátryggingasamningar, nettó	13.227.821		9.477.092	2.143.274	1.178.801	321.491	107.164
Mismunur í sjóðsflæði	7.898.736	3.524.217	756.957	(485.426)	244.562	667.871	3.190.554
Samningsbundið sjóðsflæði (ekki núvirt)							
31. desember 2007	Bókfært		Samningsbundið sjóðsflæði (ekki núvirt)				
	verð	Án gjalddaga	0-1 ár	1-2 ár	2-3 ár	3-4 ár	> 4 ár
Fjáreignir, tengdar vátryggingasamningum							
Verðbréf færð á gangvirði í gegnum rekstur:							
Skráð verðbréf á OMX Nordic	7.451.331	7.242.974			24.125		184.232
Skráð verðbréf erlendis	8.942.714	8.942.714					0
Óskráð verðbréf	799.251	337.926	367.625				93.700
Fjárfesting í hlutdeildarfélögum	184.576	184.576					0
Útlán og kröfur	13.482.827	0	7.882.720	1.720.891	1.572.331	1.084.841	1.222.044
Handbært fé	12.684.064	0					12.684.064
Samtals	43.544.763	16.708.190	8.250.345	1.720.891	1.596.456	1.084.841	14.184.040
Vænt sjóðsflæði (ekki núvirt)							
			0-1 ár	1-2 ár	2-3 ár	3-4 ár	> 4 ár
Vátryggingasamningar, nettó	15.975.223		11.445.472	2.588.429	1.423.636	388.264	129.421
Mismunur í sjóðsflæði	27.569.540	16.708.190	(3.195.127)	(867.538)	172.820	696.577	14.054.619

36. Vátryggingaáhætta frh.:*Næmnigreining - vaxtaáhætta*

Vextir vaxtaberandi fjáreigna eru endurskoðaðir á að minnsta kosti tólf mánaða fresti. Þess vegna er áhætta samstæðunnar tengd markaðsvöxtum eigna takmörkuð. Bókfært verð vátryggingasamninga er ekki næmt fyrir breytingum á markaðsáhættu. Laust handbært fé samstæðunnar er fjárfest í skammtímaverðbréfum til skemmri tíma en eins mánaðar. Í árslok 2008 er vaxtaáhætta við breytingu á vöxtum upp um 100 punkta áætluð neikvæð um 83 millj. kr.

Næmnigreining - verðáhætta

Næmnigreining fyrir verðáhættu sýnir hvernig breytingar á gangvirði verðbréfa sveiflast vegna breytinga á markaðsverði, hvort sem verðbreytingarnar eru vegna einstakra fjárfestinga, útgefanda verðbréfa eða allra þátta sem hafa áhrif á fjármálagerninga sem viðskipti eru með á markaði.

Vegna þess að meirihluti fjáreigna samstæðunnar er bókfærður á gangvirði, munu allar breytingar á aðstæðum á markaði hafa áhrif á fjárfestingatekjur samstæðunnar.

Stjórnendur samstæðunnar fylgjast stöðugt með sveiflum á markaði sem gerir samstæðunni kleift að bregðast skjótt við öllum breytingum á markaði.

Í árslok 2008 er verðáhætta áætluð neikvæð um 756 millj. kr. miðað er við þær forsendur að virði bókfærðra skuldabréfa lækki um 7%, virði skráðra innlendra hlutabréfa lækki um 35% og virði skráðra erlendra hlutabréfa lækki um 25%. Ef sama aðferð er notuð bæði á skráð og óskráð verðbréf er áætluð gangvirðisbreyting neikvæð um 1.784 millj. kr.

Næmnigreining - gjaldmiðlaáhætta

Félög samstæðunnar fjárfesta í fjármálagerningum og gera samninga í öðrum gjaldmiðlum en starfrækslugjaldmiðli þeirra. Þar af leiðandi stendur samstæðan frammi fyrir hættu á því að gengi gjaldmiðils hennar miðað við aðra gjaldmiðla breytist á þann hátt að það hafi óhagstæð áhrif á virði þess hluta eigna og skulda samstæðunnar sem eru í öðrum gjaldmiðlum en íslenskum krónum. Í árslok 2008 námu eignir í erlendum gjaldmiðlum 856 millj. kr.

37. Útlánaáhætta

Útlánaáhætta er hættan á því að gagnaðili í fjármálagerningi muni ekki standa við skuldbindingu sína gagnvart samstæðunni. Stjórnendur samstæðunnar leitast við að lágmarka þessa áhættu með því að eiga einungis viðskipti við öruggar og þekktar stofnanir ásamt því að fylgjast stöðugt með útlánaáhættu.

Mesta mögulega tap samstæðunnar vegna fjáreigna er bókfært verð þeirra, sem var eftirfarandi í árslok:

	2008	2007
Handbært fé	3.422.892	12.684.064
Verðbréf	9.687.181	22.780.362
Viðskiptakröfur og aðrar kröfur	3.973.781	19.667.068
Útlán	7.017.831	7.752.311
Fjáreignir samtals	24.101.685	62.883.805

38. Lausafjárahætta

Lausafjárahætta er hætta á því að samstæðan geti ekki staðið við skuldbindingar sínar þegar þær gjaldfalla. Samstæðan þarf alltaf að hafa nægjanlegt laust fé til að geta mætt ófyrirséðum breytingum í fjármögnun eða markaðsbresti á greiðsluskuldbindingum. Hluti fjármálagerninga samstæðunnar eru fjárfestingar í óskráðum hlutabréfum og afleiðusamningum, sem ekki er verslað með á skipulögðum mörkuðum og almennt getur tekið tíma að innleysa. Þar af leiðandi, gæti samstæðan staðið frammi fyrir því að geta ekki innleyst fjárfestingar sínar fyrir fjárhæð nálægt gangvirði þeirra í því skyni að mæta lausafjarpörf sinni eða til þess að mæta sérstökum atburðum eins og rýrnun lánstrausts einhvers útgefanda verðbréfa.

Til þess að lágmarka þessa áhættu hefur samstæðan stefnu um lágmarks handbært fé á hverjum tíma og til viðbótar er gert ráð fyrir að skráðar fjáreignir samstæðunnar, sem eru stór hluti af heildareignum hennar, sé hægt að innleysa tafarlaust.

Samningsbundin dreifing sjóðsflæðis eigna og skulda er eftirfarandi:

31. desember 2008	Gjaldkræft	Allt að 3 mánuðir	3-12 mánuðir	1-5 ár	Yfir 5ár	Án gjaldþaga	Samtals
Eignir:							
Handbært fé	3.422.892						3.422.892
Verðbréf	2.006.250		181.605	207.852	1.196.453	6.095.021	9.687.181
Viðskiptakröfur		1.872.504	802.502	995.000			3.670.006
Útlán		605.918	1.342.379	4.569.590	499.944		7.017.831
Endurtryggingaeignir			303.775				303.775
Fjáreignir samtals	5.429.142	2.478.422	2.630.261	5.772.442	1.696.397	6.095.021	24.101.685
Rekstrarfjármunir						401.861	401.861
Viðskiptavild						99.916	99.916
Eignir til sölu			44.530.333				44.530.333
Skatteign						627.850	627.850
Aðrar eignir						103.680	103.680
Eignir samtals	5.429.142	2.478.422	47.160.594	5.772.442	1.696.397	7.328.328	69.865.325
Skuldir:							
Viðskiptaskuldir og aðrar skuldir		926.575					926.575
Vátryggingaskuldir		4.486.702	4.486.702	4.486.702			13.460.106
Skuldir tengdar eignum til sölu			40.671.786				40.671.786
Víkjandi lán					3.844.621		3.844.621
Lántaka			155.080				155.080
Fjárskuldir samtals	0	5.413.277	45.313.568	4.486.702	3.844.621	0	59.058.168
Tekjuskattskuldbinding						2.634	2.634
Skuldir samtals	0	5.413.277	45.313.568	4.486.702	3.844.621	2.634	59.060.802
Eignir - skuldir	5.429.142	(2.934.855)	1.847.026	1.285.740	(2.148.224)	7.325.694	10.804.523

Skýringar, frh.:

38. Lausafjánhætta frh.:

31. desember 2007	Gjaldkræft	Allt að 3 mánuðir	3-12 mánuðir	1-5 ár	Yfir 5ár	Án gjaldþaga	Samtals
Eignir:							
Handbært fé	12.684.064						12.684.064
Verðbréf	73.209	140.586	629.691	2.770.018	806.513	18.360.345	22.780.362
Fjárfesting í hlutdeildarfélagum .						184.576	184.576
Viðskiptakröfur		4.011.361	1.719.155				5.730.516
Útlán		669.333	1.482.871	5.047.839	552.268		7.752.311
Endurtryggingaeignir		3.484.138	3.484.138	3.484.138	3.484.138		13.936.552
Fjáreignir samtals	12.757.273	8.305.418	7.315.855	11.301.995	4.842.919	18.544.921	63.068.381
Rekstrarfjármunir						544.173	544.173
Viðskiptavild						4.769.192	4.769.192
Óefnislegar eignir						1.031.002	1.031.002
Skatteign						904.661	904.661
Eignir samtals	12.757.273	8.305.418	7.315.855	11.301.995	4.842.919	25.793.949	70.317.409
Skuldir:							
Viðskiptaskuldir og aðrar skuldir		5.873.339					5.873.339
Vátryggingaskuldir		7.406.585	7.406.585	7.406.585	7.406.583		29.626.338
Víkjandi lán					3.343.608		3.343.608
Lántaka		5.212.366		126.484			5.338.850
Fjárskuldir samtals	0	18.492.290	7.406.585	7.533.069	10.750.191	0	44.182.135
Tekjuskattskuldbinding						519.596	519.596
Skuldir samtals	0	18.492.290	7.406.585	7.533.069	10.750.191	519.596	44.701.731
Eignir - skuldir	12.757.273	(10.186.872)	(90.730)	3.768.926	(5.907.272)	25.274.353	25.615.678

39. Markaðsáhætta

Markaðsáhætta er hætta á því að breytingar á markaðsverði erlendra gjaldmiðla, vaxta og hlutabréfa hafi áhrif á afkomu samstæðunnar eða virði fjárfestinga hennar í fjármálagerningum. Markmið með stýringu markaðsáhhættu er að stýra og takmarka áhhættu við skilgreind mörk, jafnframt því sem ábati er hámarkaður.

Stefna samstæðunnar við stýringu markaðsáhhættu ræðst af fjárfestingarmarkmiðum hennar. Fylgst er með daglegum breytingum á markaði af starfsmönnum samstæðunnar í samræmi við stefnu og starfsreglur. Stjórn félagsins fylgist með og greinir heildarmarkaðsáhhættu samstæðunnar á mánaðarfresti eða oftar ef þurfa þykir.

Skýringar, frh.:

40. Gjaldeyrishætta

Samstæðan fjárfestir í fjármálagerningum og gerir samninga í öðrum gjaldmiðlum en starfrækslugjaldmiðli sínum. Þess vegna stendur samstæðan frammi fyrir hættunni á því að gengi gjaldmiðils þess miðað við aðra gjaldmiðla breytist á þann hátt að það hafi óhagstæð áhrif á virði þess hluta eigna og skulda samstæðunnar sem eru í öðrum gjaldmiðlum en íslenskum krónum.

Sundurliðun eigna og skulda eftir myntum:

31. desember 2008	ISK	USD	EUR	CHF	NOK	Annað	Samtals
Eignir:							
Handbært fé	3.122.901	128.775	80.048		28.749	62.419	3.422.892
Verðbréf	8.925.116	169.200	271.831		67.069	253.965	9.687.181
Viðskiptakröfur og aðrar eignir	3.431.590	196.823	91.682		5.531	48.060	3.773.686
Útlán	6.857.535	24.215	43.499	54.623		37.959	7.017.831
Endurtryggingaeignir	303.775						303.775
Rekstrarfjármunir	401.861						401.861
Viðskiptavild	99.916				0		99.916
Eignir til sölu					44.530.333		44.530.333
Skatteign	627.850						627.850
Samtals	23.770.544	519.013	487.060	54.623	44.631.682	402.403	69.865.325

Skuldir og eigið fé:

Viðskiptaskuldir	883.001	1.153			34.543	7.878	926.575
Vátryggingaskuld	13.117.814				342.292		13.460.106
Skuldir tengdar eignum til sölu					40.671.786		40.671.786
Víkjandi lán	3.844.621						3.844.621
Lántaka	155.080						155.080
Skattskuldbinding	2.634						2.634
Eigið fé samtals	10.804.523						10.804.523
Samtals	28.807.673	1.153	0	0	41.048.621	7.878	69.865.325
Áhætta í efnahagsreikningi ...	(5.037.129)	517.860	487.060	54.623	3.583.061	394.525	0

31. desember 2007

Eignir:

Heildareignir	34.429.063	2.149.431	2.685.041	0	28.768.242	2.285.632	70.317.409
---------------------	------------	-----------	-----------	---	------------	-----------	------------

Skuldir og eigið fé:

Skuldir samtals	13.269.456	1.842.388	2.795.011	1.132.557	22.619.873	3.042.446	44.701.731
Eigið fé samtals	25.615.678						25.615.678
Samtals	38.885.134	1.842.388	2.795.011	1.132.557	22.619.873	3.042.446	70.317.409
Áhætta í efnahagsreikningi ...	(4.456.071)	307.043	(109.970)	(1.132.557)	6.148.369	(756.814)	0

Skýringar, frh.:

41. Eiginfjárstýring

Það er stefna stjórnar félagsins að eiginfjárstaða samstæðunnar sé sterk til að styðja við stöðugleika í framtíðarþróun starfseminnar. Engar breytingar urðu á stefnu um eiginfjárstýringu samstæðunnar á árinu.

42. Tengdir aðilar

Skilgreining tengdra aðila

Tengdir aðilar samstæðunnar eru hluthafar, dótturfélög, hlutdeildarfélag, stjórn móðurfélags og forstjóri. Félög í eigu stjórnarmanna eru einnig skilgreind sem tengdir aðilar.

Stærstu hluthafar greinast þannig:

	2008	2007
FL Group hf.	99,9%	99,9%

Viðskipti við stjórnendur og lykilstarfsmenn

Engin óvenjuleg viðskipti voru við tengda aðila á árinu 2008. Iðgjöld samstæðunnar vegna viðskipta við tengda aðila á árinu 2008 námu 12 millj. kr. (2007: 3 millj. kr.).

Gerð er grein fyrir launum og hlunnindum stjórnenda og stjórnar í skýringu 15.

43. Félög í samstæðu

	Staðsetn.	Hluttur 2008	Hluttur 2007
Fjárvíar hf.	Ísland	66,0%	66,0%
Íslensk endurtrygging hf.	Ísland	100,0%	-
Líftryggingamiðstöðin hf.	Ísland	100,0%	51,0%
Nemi Forsikring ASA	Noregur	100,0%	100,0%
TM fé ehf.	Ísland	100,0%	100,0%
Trygging hf.	Ísland	100,0%	100,0%

Kennitölur

44. Helstu kennitölur félagsins eru eftirfarandi:

	2008	2007
Eigið tjónshlutfall	104,4%	94,4%
Kostnaðarhlutfall	22,8%	25,0%
Samsett hlutfall (tjón+kostnaður)	127,2%	119,4%
Eiginfjárlutfall	15,5%	36,4%
Eiginfjárlutfall að Nemi Forsikring ASA undanskildu	31,2%	-
Innra virði hlutfjár	9,99	23,68

Viðauki við skýringu 31

Tjónaþróun greinist með eftirfarandi hætti:

Til viðbótar við framtíðarspár gefur þróun váttryggingaskuldar mælikvarða á getu félagsins til að ákvarða endanlega tjónafjárhæð. Í efri hluta töflunnar (heildarfjárhæðir) kemur annars vegar fram hvernig heildarfjárhæð tjóna hefur þróast síðustu ár. Í neðri hluta töflunnar (tjón í eigin hlut) hefur hlutdeild endurtryggjenda verið dregin frá þeim fjárhæðum sem birtar eru í efri hlutanum.

Heildarfjárhæðir

	2005	2006	2007	2008	Samtals
Mat á endanlegum tjónakostnaði:					
- í lok tjónsárs	6.409	6.528	7.828	9.073	
- einu ári síðar	6.516	7.060	8.623		
- tveimur árum síðar	6.428	7.133			
- þremur árum síðar	6.301				
Mat á uppsöfnuðum tjónum					
í árslok 2008	6.301	7.133	8.623	9.073	31.130
Uppsafnaðar tjónagreiðslur					
í árslok 2008	(5.257)	(5.500)	(5.805)	(4.732)	(21.294)
Tjónaskuld í árslok 2008	1.044	1.633	2.818	4.341	9.836
Tjónaskuld vegna fyrri ára (2004 og eldri ár)					1.037
Heildar tjónaskuld í árslok 2008					10.873
Þar af er tjónaskuld vegna líftrygginga					68

Eigin tjón

Mat á uppsöfnuðum tjónum					
í árslok 2008	5.244	6.921	8.410	8.892	
Uppsafnaðar tjónagreiðslur					
í árslok 2008	(4.212)	(5.331)	(5.668)	(4.560)	
Tjónaskuld í árslok 2008	1.032	1.590	2.742	4.332	9.696
Tjónaskuld vegna fyrri ára (2004 og eldri ár)					1.021
Eigin tjónaskuld í árslok 2008					10.717

Óendurskoðaðar skýringar

Ársfjórðungayfirlit

Rekstur samstæðunnar greinist þannig á ársfjórðunga:

2008	1 F	2 F	3 F	4 F	Samtals
Eigin iðgjöld	2.131.885	2.175.404	2.272.069	2.400.891	8.980.249
Fjárfestingatekjur	(24.336)	1.337.433	(2.576.869)	(366.319)	(1.630.091)
Aðrar tekjur	0	759.655	0	0	759.655
Hreinar tekjur	<u>2.107.549</u>	<u>4.272.492</u>	<u>(304.800)</u>	<u>2.034.572</u>	<u>8.109.813</u>
Eigin tjón	(2.248.207)	(2.216.153)	(1.991.422)	(2.917.052)	(9.372.834)
Rekstrarkostnaður	(594.369)	(602.491)	(481.401)	(642.231)	(2.320.492)
Vaxtagjöld	(333.566)	(293.562)	(119.385)	(246.104)	(992.617)
Virðisrýrnun	(202.859)	(79.183)	(230.079)	(150.322)	(662.443)
(Tap) hagnaður fyrir tekjuskatt	<u>(1.271.452)</u>	<u>1.081.103</u>	<u>(3.127.087)</u>	<u>(1.921.137)</u>	<u>(5.238.573)</u>
Tekjuskattur	386.198	(856.390)	(39.447)	219.015	(290.624)
(Tap) hagnaður tímabilsins	<u>(885.254)</u>	<u>224.713</u>	<u>(3.166.534)</u>	<u>(1.702.122)</u>	<u>(5.529.197)</u>
Tap af aflagðri starfsemi.....					<u>(12.078.755)</u>
(Tap) ársins					<u>(17.607.952)</u>
2007	1 F	2 F	3 F	4 F	Samtals
Eigin iðgjöld	1.690.537	1.850.468	1.991.475	1.965.915	7.498.395
Fjárfestingatekjur	1.757.892	1.807.952	361.629	(503.754)	3.423.719
Hreinar tekjur	<u>3.448.429</u>	<u>3.658.420</u>	<u>2.353.104</u>	<u>1.462.161</u>	<u>10.922.114</u>
Eigin tjón	(1.793.118)	(1.579.532)	(1.876.128)	(1.832.400)	(7.081.178)
Rekstrarkostnaður	(463.606)	(633.060)	(671.238)	(602.738)	(2.370.642)
Vaxtagjöld	(321.847)	(271.746)	(427.223)	(426.858)	(1.447.674)
Virðisrýrnun	1.059	(28.530)	(42.925)	(78.925)	(149.322)
(Tap) hagnaður fyrir skatt	<u>870.917</u>	<u>1.145.552</u>	<u>(664.410)</u>	<u>(1.478.760)</u>	<u>(126.702)</u>
Tekjuskattur	(138.014)	(11.417)	128.820	3.954.225	3.933.614
(Tap) hagnaður tímabilsins	<u>732.903</u>	<u>1.134.135</u>	<u>(535.590)</u>	<u>2.475.465</u>	<u>3.806.912</u>
Hagnaður af aflagðri starfsemi.....					<u>568.344</u>
Hagnaður ársins					<u>4.375.256</u>