



Rejlers är en av Nordens stora teknik konsulter. 1 600 experter som arbetar med projekt inom bygg och fastighet, energi, industri och infrastruktur. Hos oss möter du specialiserade ingenjörer med bredd, spets och inte minst energi som skapar resultat. Vi fortsätter att växa snabbt och finns idag på 70 orter runt om i Sverige, Finland, Norge och Ryssland. Rejlers omsätter cirka 1,3 miljarder kronor och B-aktien är noterad på NASDAQ OMX, Nordiska listan.

1 november 2013

Delårsrapport Rejlers AB januari-september 2013

Stark tillväxt inom infrastruktur i Norden

Tredje kvartalet

- » Omsättningen ökade med 13 procent till 316,5 MSEK (279,3)
- » Rörelseresultatet blev 11,2 MSEK (5,8)
- » Rörelsemarginalen uppgick till 3,5 procent (2,1)
- » Resultat efter skatt blev 6,8 MSEK (4,3)
- » Resultat per aktie blev 0,58 kr (0,38)

Januari - september

- » Omsättningen uppgick till 1 049,8 MSEK (944,1), en ökning med 11 procent
- » Rörelseresultatet blev 55,6 MSEK (55,4)
- » Rörelsemarginalen uppgick till 5,3 procent (5,9)
- » Resultat efter skatt blev 43,3 MSEK (40,4)
- » Resultat per aktie blev 3,80 kr (3,57)

Kommentar av vd och koncernchef Eva Nygren

Rejlers tillväxt under kvartalet var 13 procent jämfört med föregående år. Drygt hälften av tillväxten har skett via förvärv. Rörelseresultatet uppgick till 11,2 MSEK (5,8). Rörelsemarginalen var 3,5 procent (2,1).

Positivt är att segment Sverige/Norge har haft en stark tillväxt med förbättrad lönsamhet under kvartalet. Vår verksamhet inom järnväg och telekom står för den största tillväxten. Här finns en fortsatt god marknad för Rejlers i hela Norden. Stora offentliga infrastruktursatsningar är planerade i Sverige, Finland och Norge och vi knyter ny spetskompetens till bolaget. Genom det senaste förvärvet av Railconsult tar vi oss in på den norska transportmarknaden och fortsätter bygga vår kompetens i Norden.

Energiområdet fortsätter att utvecklas positivt med en ökning av uppdrag inom ett flertal för Rejlers viktiga områden. Efterfrågan av bygg- och fastighetsrelaterade tjänster är fortsatt god i storstadsområdena.

Det svaga marknadsläget inom industrin i Finland är oförändrat. Även i Sverige har vi under tredje kvartalet sett en fortsatt försvagning inom delar av industrin, vilket också påverkat resultat och nyckeltal.

Förvärvet av konsultbolaget Sähköinsinööritoimisto Matti Leppä med 20 medarbetare stärker oss inom bygg- och fastighetsområdet. Förvärvet ligger väl i linje med vår strategi om en balanserad kundbas och förstärker oss ytterligare i de växande storstadsområdena i Finland.

Under året har den norska verksamheten förstärkts genom förvärven av Omega Elkraft och Railconsult. Vi kommer även att förvärva Rejlers Consulting (tidigare Nettkonsult) den 1 januari 2014. Tillsammans utgör detta en stabil grund för Rejlers fortsatta expansion på den norska marknaden.

För ytterligare information kontakta:

Eva Nygren, vd och koncernchef, tel. 073-412 66 60, e-post: eva.nygren@rejlers.se

Eva K Nygren, finanschef, tel. 073-412 59 60, e-post: eva.k.nygren@rejlers.se

Omsättning och resultat

	Omsättning, MSEK					Rörelseresultat, MSEK					Rörelsemarginal, MSEK				
	Jul - sep 2013	Jul - sep 2012	Jan - sep 2013	Jan - sep 2012	Helår 2012	Jul - sep 2013	Jul - sep 2012	Jan - sep 2013	Jan - sep 2012	Helår 2012	Jul - sep 2013	Jul - sep 2012	Jan - sep 2013	Jan - sep 2012	Helår 2012
Rejlers															
Sverige/Norge	262,9	218,9	858,2	742,7	1 062,8	19,0	9,6	74,9	59,3	91,7	7,2	4,4	8,7	8,0	8,6
Rejlers Finland	58,1	63,9	200,7	212,4	288,4	-0,3	7,3	4,1	19,3	22,6	-0,5	11,4	2,0	9,1	7,8
Koncern- gemensamt	2,7	3,8	9,2	11,5	12,8	-7,5	-11,1	-23,4	-23,2	-34,9	-	-	-	-	-
Elimineringar	-7,2	-7,3	-18,3	-22,5	-31,3	-	-	-	-	-	-	-	-	-	-
Totalt koncernen	316,5	279,3	1 049,8	944,1	1 332,7	11,2	5,8	55,6	55,4	79,4	3,5	2,1	5,3	5,9	6,0

Juli-september 2013

Under tredje kvartalet uppgick omsättningen till 316,5 MSEK (279,3), en ökning med 13 procent jämfört med samma period föregående år. Rörelseresultatet uppgick till 11,2 MSEK (5,8).

Rörelsemarginalen uppgick till 3,5 procent (2,1). Antalet arbetsdagar under kvartalet var 66 (65). Debiteringsgraden uppgick till 74 procent (77). Kvartalet innehöll en arbetsdag mer jämfört med motsvarande kvartal föregående år. I den svenska verksamheten har debiteringsgraden minskat under kvartalet. Det är främst inom området industri som beläggningssituationen försvagats.

Januari-september 2013

Omsättningen under januari-september var 1 049,8 MSEK (944,1), en ökning med 11 procent jämfört med samma period föregående år. Rörelseresultatet uppgick till 55,6 MSEK (55,4). I koncerngemensamma poster ingår resultat från intressebolag, som är drygt 1 MSEK lägre jämfört med föregående år.

Rörelsemarginalen uppgick till 5,3 procent (5,9). Främsta anledningen till den minskade marginalen finns i den finska verksamheten som under året haft en fortsatt svag situation inom området industri. Totalt antal arbetsdagar per sista september var 187 (186). Debiteringsgraden uppgick till 75 procent (76).

Intressebolaget Rejlers Consulting har under perioden belastats med kostnader av engångskaraktär.

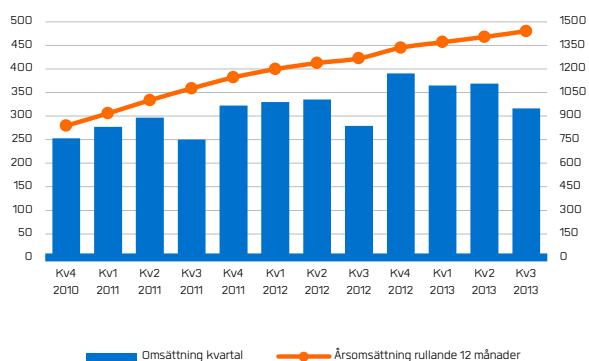
Investeringar

Investeringar i inventarier uppgick till 7,6 MSEK (6,5) och investeringar i immateriella tillgångar och rörelse uppgick till 57,9 MSEK (17,3). Ökningen avser de förvärv som är gjorda under perioden. Avskrivningar och nedskrivningar uppgick till 17,3 MSEK (14,9).

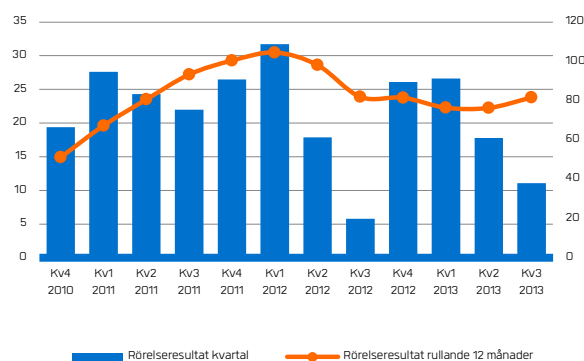
Kassaflöde och finansiell ställning

Kassaflödet från den löpande verksamheten uppgick till 13,9 MSEK (29,7). Koncernens likvida medel uppgick vid periodens slut till 29,1 MSEK jämfört med 38,7 MSEK den 31 december 2012. Av koncernens checkkrediter är 38,3 MSEK utnyttjade och 68,7 MSEK outnyttjade per den 30 september 2013. Räntebärande skulder har ökat med 58,9 MSEK sedan den 31 december 2012 och var vid periodens utgång 155,5 MSEK jämfört med 96,6 MSEK den 31 december 2012. Ökningen beror till största delen på upptagna lån i samband med förvärv. Soliditeten vid periodens slut uppgick till 45,6 procent jämfört med 47,6 per den 31 december 2012. Under perioden har utdelning lämnats med 34,0 MSEK (34,0). Eget kapital per aktie uppgick till 30,34 kr vid periodens utgång jämfört med 29,50 kr per den 31 december 2012. Under perioden har bolaget genomfört en emission i samband med förvärv, se sida 9.

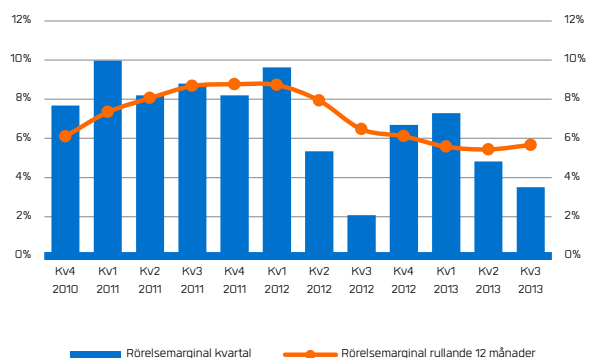
Omsättning per kvartal och rullande 12 månader



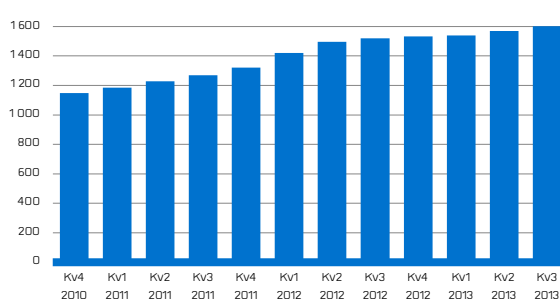
Rörelseresultat per kvartal och rullande 12 månader



Rörelsemarginal per kvartal och rullande 12 månader



Antal medarbetare vid kvartalets utgång



Medarbetare

Antal medarbetare uppgick vid kvartalets utgång till 1 611 (1 482). Antal årsanställda uppgick till 1 494 (1 410).

Under kvartalet har Finland permitterat ytterligare fem medarbetare för att anpassa organisationen till rådande marknadsläge. Totalt är 25 medarbetare i Finland permitterade efter tredje kvartalet.

Moderbolaget

Nettoomsättningen i moderbolaget uppgick för perioden till 9.2 MSEK (11.5) och resultat efter finansnetto uppgick till -22.4 MSEK (-8.5). Föregående års resultat efter finansnetto är påverkat av utdelning från dotterbolag på 15.0 MSEK.

Väsentliga händelser under tredje kvartalet och efter periodens slut

Rejlers har förvärvat det norska konsultbolaget Railconsult med 20 medarbetare. Företaget arbetar med tekniska

konsulttjänster inom transportsektorn. Under 2012 omsatte Railconsult 23 miljoner norska kronor. Förvärvet är ett naturligt steg i Rejlers fortsatta expansion i Norge.

Rejlers har även förvärvat konsultbolaget Sähköinsinööri Matti Leppä med 20 medarbetare. Företaget erbjuder tekniska konsulttjänster inom installation. Förvärvet ligger väl i linje med vår strategi om en balanserad kundbas och förstärker oss ytterligare i de växande storstadsområdena i Finland.

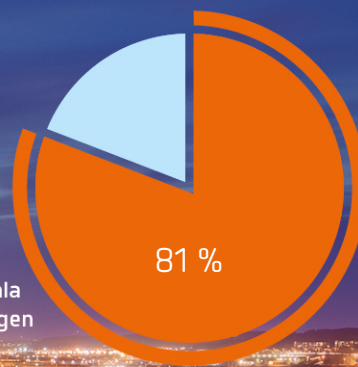
De båda förvärven konsolideras från fjärde kvartalet 2013.

Rejlers har offentliggjort ett datum för förvärvet av de resterande 51 procent av aktierna i det norska intressebolaget Rejlers Consulting AS (tidigare Nettkonsult AS). Det kommer att ske per den 1 januari 2014.

I enlighet med beslut vid Rejlers årsstämma 2013 har tre företrädare för bolagets större aktieägare utsetts att ingå i en valberedning. Valberedningens uppgift är att arbeta fram förslag till styrelsen att föreläggas årsstämman 2014 för beslut. Följande personer har således ombetts och accepterat att ingå i valberedningen: Kent Hägglund representerande Peter Rejler, Martina Rejler representerande Jan Rejler och Johan Lannebo representerande Lannebo Fonder AB.

Segment Rejlers Sverige/Norge

Del av totala
omsättningen



Rejlers erbjuder tekniska konsulttjänster till kunder inom områdena bygg och fastighet, energi, industri och infrastruktur. Rejlers Sverige har kontor på ett 40-tal orter. Tjänsteutbudet omfattar bland annat automation, elkraft, installation, järnväg, mekanik, process och anläggning samt telekom. I Norge finns kompetens inom elkraft, elsäkerhet, energideklaration, installation, järnväg och telekom. I Norge finns verksamhet på ett 20-tal orter.

Under kvartalet har omsättningen i segmentet ökat med 20 procent varav drygt hälften är organisk.

Resultatet för kvartalet uppgick till 19,0 MSEK (9,6), vilket är 9,4 MSEK bättre än motsvarande kvartal föregående år. En viktig förklaring till resultatökningen är att den norska verksamheten haft en stark tillväxt och ett förbättrat resultat.

Inom området infrastruktur har Rejlers en fortsatt god utveckling. Marknadsläget är lovande och stora infrastrukturinvesteringar är planerade de kommande åren. Rejlers har uppdrag i flera stora järnvägsprojekt i Sverige och genom förvärvet av Railconsult tar vi oss nu in på den norska transportmarknaden. Energiområdet fortsätter att utvecklas positivt med uppdrag inom kärnkraft, värmekraft och vattenkraft samt miljö- och energiutredningar. Den norska elkraftsmarknaden har goda utsikter. Stora investeringar görs i elnätverksamheten och vi har flera ramavtal med nätoperatörerna, till exempel Statnett.

Marknaden för bygg- och fastighetsprojekt är positiv i storstadsområdena. Nyproduktion av byggnader utvecklas i god takt och det privata byggandet förväntas öka under 2014.


Marknadssituationen är svag inom delar av industrin men inom gruv- och transportmedelsindustrin samt den kemiska industrin är investeringstakten positiv. Nyrekryteringar inom Rejlers skapar nya affärsmöjligheter och kundkontakter.

Uppdrag (tredje kvartalet och efter periodens slut)

- » Jernhusen har anlitat Rejlers för att modernisera 17 järnvägsstationshus med ny trafikskyltning.
- » Rejlers har fått i uppdrag av Skagerack Nett att projektera kraftledningsstolpar i södra Norge.
- » LKAB uppför en ny bentonitanläggning i Luleå. Rejlers har anlitats som teknikansvarig och ansvarar bland annat för mekanisk design och projektering av maskiner och processutrustning.
- » För Huawei planerar och projektleder Rejlers nedtagning av gammal mobilutrustning för att bereda plats för nya 4G-nät i Sverige. Rejlers deltar även i planeringen för utbyggnaden av nya basstationer för 4G-nätet i Sverige.

Nyckeltal – Rejlers Sverige/Norge

	Jul - sep 2013	Jul - sep 2012	Jan - sep 2013	Jan - sep 2012	Helår 2012
Omsättning, MSEK	262,9	218,9	858,2	742,7	1 062,8
Rörelseresultat, MSEK	19,0	9,6	74,9	59,3	91,7
Rörelsemarginal, %	7,2	2,1	8,7	5,9	8,6
Antal medarbetare	1 156	1 071	1 156	1 071	1 079



Rejlers har verksamhet på 14 orter i Finland samt i Moskva. Rejlers i Finland erbjuder konsulttjänster inom arkitektur, automation, energi, mekanik, miljöteknik och VVS samt totalleveranser till kunder inom områdena bygg och fastighet, energi, industri och infrastruktur.

Under kvartalet har omsättningen i segmentet minskat med 12 procent mätt i euro, medan den minskat med 9 procent mätt i svenska kronor.

Kvartalets resultat uppgick till -0,3 MSEK (7,3), vilket motsvarar en rörelsemarginal på -0,5 procent (11,4). Orderingsgången för tekniska konsulttjänster minskade generellt i Finland med cirka 20 procent jämfört med samma period 2012.

Det finns en fortsatt god efterfrågan på Rejlers tjänster inom infrastruktur men vi känner nu av den hårdare konkurrensen om järnvägsuppdragen i Finland. Utvecklingen inom vår telekomgrupp är positiv och vi är engagerade i flera uppdrag för TeliaSonera.

Det är en positiv utveckling för de flesta av våra tjänster inom energi. Det gäller framförallt tjänster inom eldistribution, energieffektivitet och energimätning. Vi ser en ökad efterfrågan på uppdrag relaterade till förnybara energikällor och även på energimättjänster som syftar till lägre energiförbrukning.

Efterfrågan på våra tjänster inom bygg- och fastighetsmarknaden har minskat något. Lanseringen av stora byggnadsprojekt har senarelagts på grund av en osäker marknadssituation.

Den svaga marknadssituationen inom delar av industrin är oförändrad. Åtgärder för ökad lönsamhet har vidtagits för att möta den minskade efterfrågan.

Uppdrag (tredje kvartalet och efter periodens slut)

- » Rejlers projekterar rörsystem, värmekabelanläggning och stålkonstruktioner för ett värmeåtervinningsprojekt i Karhula kartongfabrik.
- » Lahti Energia moderniserar sin värmecentral i Sopenkorpi där två nya oljeförråd ska byggas. Rejlers har anlitats för projektering av instrumentering, el- och automationssystem i projektet.
- » Det finska Trafikverket har valt Rejlers som konstruktionskonsult för modernisering av flera järnvägsstationer och deras signalsystem.
- » Citycon, som äger och utvecklar köpcentrum i Finland och i Sverige, har anlitat Rejlers för VVS-projektering när flera köpcentrum ska byggas om, bland annat Iso Omena i Helsingfors.
- » Rejlers har tecknat ett avtal med det finska stamnätsföretaget Fingrid. Avtalet omfattar tekniska konsulttjänster inom energimätning.

Nyckeltal – Rejlers Finland

	Jul - sep 2013	Jul - sep 2012	Jan - sep 2013	Jan - sep 2012	Helår 2012
Omsättning, MSEK	58,1	63,9	200,7	212,4	288,4
Rörelseresultat, MSEK	-0,3	7,3	4,1	19,3	22,6
Rörelsemarginal, %	-0,5	11,4	2,0	9,1	7,8
Antal medarbetare	443	434	443	434	440

Koncernen

Resultaträkning i sammandrag

MSEK	Jul – sep 2013	Jul – sep 2012	Jan – sep 2013	Jan – sep 2012	Helår 2012
Omsättning	316,5	279,3	1 049,8	944,1	1 332,7
Personalkostnader	-217,0	-205,3	-718,4	-666,7	-929,7
Övriga externa kostnader	-81,8	-63,2	-256,7	-207,9	-304,0
Avskrivningar	-5,9	-5,2	-17,3	-14,9	-19,5
Andelar i intressebolag	-0,6	0,2	-1,8	0,8	-0,1
Rörelseresultat	11,2	5,8	55,6	55,4	79,4
Finansnetto	-0,6	-0,6	-1,2	-2,7	-3,4
Resultat efter finansnetto	10,6	5,2	54,4	52,7	76,0
Skatt	-3,8	-0,9	-11,1	-12,3	-17,5
Periodens resultat	6,8	4,3	43,3	40,4	58,5
<i>Hänförligt till:</i>					
Moderbolagets aktieägare	6,8	4,3	43,3	40,4	58,5
Aktieägare utan bestämmande inflytande	0,0	0,0	0,0	0,0	0,0
Resultat per aktie, kr	0,58	0,38	3,80	3,57	5,17
Genomsnittligt antal aktier	11 421 721	11 321 721	11 390 027	11 321 721	11 321 721
Resultat per aktie, full utspädning, kr	0,58	0,38	3,80	3,57	5,17
Antal aktier vid periodens slut	11 421 721	11 321 721	11 421 721	11 321 721	11 321 721

Rapport över totalresultatet i sammandrag

MSEK	Jul – sep 2013	Jul – sep 2012	Jan – sep 2013	Jan – sep 2012	Helår 2012
Periodens resultat	6,8	4,3	43,3	40,4	58,5
Poster som kan komma att omklassificeras till resultat:					
Omräkningsdifferenser utlandsverksamhet, efter skatt	-4,5	-4,6	-6,4	-7,5	-4,3
Summa övrigt totalresultat	-4,5	-4,6	-6,4	-7,5	-4,3
Periodens totalresultat	2,3	-0,3	36,9	32,9	54,2

Balansräkning i sammandrag

MSEK	30 sep 2013	30 sep 2012	31 dec 2012
Tillgångar			
Anläggningstillgångar			
Goodwill	220,0	177,8	179,7
Övriga immateriella tillgångar	47,2	36,9	40,6
Materiella tillgångar	29,1	31,1	29,9
Finansiella anläggningstillgångar	34,3	38,6	38,5
Uppskjuten skattefordran	0,9	1,3	0,9
Summa anläggningstillgångar	331,5	285,7	289,6
Omsättningstillgångar			
Kortfristiga fordringar	400,2	337,5	373,7
Likvida medel	29,1	21,9	38,7
Summa omsättningstillgångar	429,3	359,4	412,4
Summa tillgångar	760,8	645,1	702,0
Eget kapital och skulder			
Eget kapital hänförligt till aktieägare i moderföretaget	346,5	313,3	334,0
Innehav utan bestämmande inflytande	0,1	0,2	0,1
Summa eget kapital	346,6	313,5	334,1
Långfristiga skulder	118,6	112,6	106,7
Kortfristiga skulder	295,6	219,0	261,2
Summa skulder och eget kapital	760,8	645,1	702,0
Varav räntebärande skulder	155,5	103,0	96,6
Ställda säkerheter och ansvarsförbindelser	138,7	100,7	115,4

Förändring av eget kapital i sammandrag

MSEK	30 sep 2013	30 sep 2012	31 dec 2012
Eget kapital vid årets ingång	334,1	314,4	314,4
Periodens totalresultat	36,9	32,9	54,2
Förändringar hänförliga till transaktioner med ägarna			
Nyemission	9,6	-	-
Utdelning	-34,0	-34,0	-34,0
Förvärv av innehav utan bestämmande inflytande	-	-	-0,5
Innehav utan bestämmande inflytande	0,0	0,2	-
Summa förändringar hänförliga till transaktioner med ägarna	-24,4	-33,8	-34,5
Eget kapital vid periodens slut	346,6	313,5	334,1

Kassaflödesanalys i sammandrag

MSEK	Jul – sep 2013	Jul – sep 2012	Jan – sep 2013	Jan – sep 2012	Helår 2012
Kassaflöde från löpande verksamhet före förändring av rörelsekapital och betald skatt	21,0	11,4	78,2	67,9	95,5
Betald skatt	-11,7	-7,5	-26,4	-21,9	-20,6
Förändring av rörelsekapital	-10,4	-9,8	-37,9	-16,3	-13,8
Kassaflöde från löpande verksamhet	-1,1	-5,9	13,9	29,7	61,1
Kassaflöde från investeringsverksamhet	-4,4	-1,0	-51,0	-19,7	-27,6
Kassaflöde från finansieringsverksamhet	5,0	-2,6	28,5	-36,6	-43,0
Periodens kassaflöde	-0,5	-9,5	-8,6	-26,6	-9,5
Likvida medel vid periodens början	30,2	31,3	38,7	48,7	48,7
Kursdifferens i likvida medel	-0,6	0,1	-1,0	-0,2	-0,5
Likvida medel vid periodens slut	29,1	21,9	29,1	21,9	38,7

Förvärv av dotterbolag och rörelser

Rejlers har under perioden förvärvat 100 procent av aktierna i Umeå Industri och Kraftkonsult AB och Omega Elkraft AS. Umeå Industri och Kraftkonsult AB, IKAB, med 19 medarbetare är ett av Norrlands största elkonsultföretag med många stora energi- och industriföretag som kunder. Under 2012 omsatte företaget 23 miljoner kronor. Bolaget förvärvades den 30 april 2013.

Omega Elkraft erbjuder tekniska konsulttjänster inom elkraftsområdet till nätägare och operatörer av olika former av elkraftsanläggningar. Bolaget har även uppdrag för bland annat offentlig förvaltning, kraftproducenter och andra privata aktörer på marknaden. Bolaget omsatte 39 miljoner norska kronor år 2012 och har 36 medarbetare. Bolaget förvärvades den 10 juni 2013. Transaktionskostnaderna för förvärven uppgår till 0,9 MSEK och belastar andra kvartalet. För det fall de förvärvade bolagen varit ägda under delårsperioden hade de bidragit med cirka 49 MSEK till omsättningen och cirka 10 MSEK till rörelseresultatet.

Förvärvade företags nettotillgångar vid förvärvstidpunkten

MSEK

Anläggningstillgångar	1,4
Omsättningstillgångar	12,9
Likvida medel	10,7
Övriga kortfristiga skulder	-14,4
Långfristiga skulder	-1,5
Netto identifierbara tillgångar och skulder	9,1
Goodwill	43,1
Kundvärden	12,0
Uppskjuten skatt på immateriella tillgångar	-2,6
Köpeskillning	61,6
Avgår:	
Erlagt med nyemitterade aktier	-9,6
Likvida medel i förvärvade bolag	-10,7
Netto kassautflöde	41,3

De stamaktier som utgör en del av överförd ersättning för Umeå Industri och Kraftkonsult AB har beräknats till verkligt värde baserat på den genomsnittliga börskursen per den 30 april 2013. Förvärvsanalysen är preliminär då tillgångarna i de förvärvade bolagen inte slutgiltigt analyserats. Vid förvärv där förvärvspriset överstiger bokförda tillgångar ger det upphov till övervärden. I goodwillvärdet, som inte är skattemässigt avdragsgillt, ingår bland annat värdet av medarbetarnas tekniska kompetens.

Nyckeltal

MSEK	Jul – sep 2013	Jul – sep 2012	Jan – sep 2013	Jan – sep 2012	Helår 2012
Rörelsemarginal, %	3,5	2,1	5,3	5,9	6,0
Vinstmarginal, %	3,3	1,8	5,2	5,6	5,7
Avkastning på eget kapital, %	2,0	1,4	12,7	12,9	18,0
Avkastning på totalt kapital, %	1,5	0,9	8,0	8,9	12,1
Avkastning på sysselsatt kapital, %	2,4	1,5	12,5	13,7	19,2
Kassalikviditet (exkl. outnyttjad checkkredit), %	145	164	145	164	158
Soliditet, %	45,6	48,6	45,6	48,6	47,6
Skuldsättningsgrad, ggr	0,4	0,3	0,4	0,3	0,3
Räntetäckningsgrad, ggr	8	6	14	12	15
Debiteringsgrad, %	74	77	75	76	76
Antal arbetsdagar	66	65	187	186	248
Antal årsanställda	1 498	1 410	1 494	1 410	1 429
Antal medarbetare vid periodens slut	1 611	1 482	1 611	1 482	1 532
Omsättning per årsanställd, tkr	211	198	703	670	933
Rörelseresultat per årsanställd, tkr	7	4	37	39	56
Nettoskuld, MSEK	126,3	81,1	126,3	81,1	57,9
Resultat per aktie efter skatt, kr	0,58	0,38	3,80	3,57	5,17
Genomsnittligt antal aktier	11 421 721	11 321 721	11 390 027	11 321 721	11 321 721
Eget kapital per aktie vid periodens slut	30,34	27,68	30,34	27,68	29,50
Antal aktier vid periodens slut	11 421 721	11 321 721	11 421 721	11 321 721	11 321 721

Kvartalsöversikt

MSEK	kv4 2010	kv1 2011	kv2 2011	kv3 2011	kv4 2011	kv1 2012	Kv2 2012	kv3 2012	Kv4 2012	Kv1 2013	Kv2 2013	Kv3 2013
Omsättning												
Sverige/Norge	211,9	222,5	239,1	199,8	259,5	260,7	263,1	218,9	320,1	296,0	299,3	262,9
Finland inkl. Ryssland	52,1	58,3	58,7	52,0	68,4	72,5	76,0	63,9	76,0	71,1	71,5	58,1
Koncerngemensamt mm	-11,3	-4,0	-1,2	-1,9	-5,2	-3,8	-3,7	-3,5	-7,5	-2,4	-2,2	-4,5
Summa	252,7	276,8	296,6	249,9	322,7	329,4	335,4	279,3	388,6	364,7	368,6	316,5
Rörelseresultat												
Sverige/Norge	21,2	27,3	23,6	21,9	23,4	30,5	19,2	9,6	32,4	32,1	23,5	19,0
Finland inkl. Ryssland	4,5	4,1	4,6	2,7	7,3	4,8	7,2	7,3	3,3	0,8	3,6	-0,3
Koncerngemensamt mm	-6,3	-3,8	-3,9	-2,6	-4,3	-3,7	-8,5	-11,1	-11,6	-6,3	-9,3	-7,5
Summa	19,4	27,6	24,3	22,0	26,4	31,6	17,9	5,8	24,1	26,6	17,8	11,2
Rörelsemarginal												
Sverige/Norge	10,0	12,3	9,9	11,0	9,0	11,7	7,3	4,4	10,1	10,8	7,9	7,2
Finland inkl. Ryssland	8,6	7,0	7,8	5,2	10,7	6,6	9,5	11,4	4,3	1,1	5,0	-0,5
Koncerngemensamt mm	-	-	-	-	-	-	-	-	-	-	-	-
Summa	7,7	10,0	8,2	8,8	8,2	9,6	5,3	2,1	6,2	7,3	4,8	3,5
Antal årsanställda												
Sverige/Norge	791	824	862	909	916	948	1 002	1 035	1 042	1 037	1 039	1 156
Finland inkl. Ryssland	319	342	355	349	353	425	434	434	435	430	429	443
Koncerngemensamt mm	9	10	10	10	10	11	12	12	12	12	12	12
Summa	1 119	1 176	1 227	1 268	1 279	1 384	1 448	1 482	1 490	1 479	1 480	1 611

Moderbolaget

Resultaträkning i sammandrag

MSEK	Jul – sep 2013	Jul – sep 2012	Jan – sep 2013	Jan – sep 2012	Helår 2012
Omsättning	2,8	3,8	9,2	11,5	18,0
Personalkostnader	-4,9	-11,3	-14,7	-25,5	-36,3
Övriga externa kostnader	-4,4	-3,9	-15,2	-9,6	-14,8
Avskrivningar	-0,3	-0,2	-0,7	-0,6	-0,8
Andelar i intressebolag	-	-	-	0,0	0,0
Rörelseresultat	-6,8	-11,6	-21,4	-24,2	-33,9
Finansnetto	-0,5	2,9	-1,1	15,7	67,5
Resultat efter finansnetto	-7,3	-8,7	-22,5	-8,5	33,6
Bokslutsdispositioner	-	-	-	-	-2,0
Skatt	-	-	-	-	-3,5
Resultat efter skatt	-8,7	-8,7	-22,5	-8,5	28,1

Moderbolaget har inga poster att redovisa i övrigt totalresultat varför denna tabell utelämnas.

Balansräkning i sammandrag

MSEK	30 sep 2013	30 sep 2012	31 dec 2012
Tillgångar			
Anläggningstillgångar			
Immateriella tillgångar	2,2	3,0	2,8
Finansiella tillgångar	248,0	208,6	198,5
Uppskjuten skattefordran	0,1	-	-
Summa anläggningstillgångar	250,3	211,6	201,3
Omsättningstillgångar			
Kortfristiga fordringar	11,5	24,2	10,1
Likvida medel	0,5	3,4	1,4
Summa omsättningstillgångar	12,0	27,6	11,5
Summa tillgångar	262,3	239,2	212,8
Eget kapital och skulder			
Eget kapital	62,9	73,0	109,6
Obeskattade reserver	19,6	17,6	19,6
Långfristiga skulder	62,1	47,4	43,7
Kortfristiga skulder	117,7	101,2	39,9
Summa skulder och eget kapital	262,3	239,2	212,8

Rejlers aktie

Sista betalkurs för Rejlers serie B var 94,50 kr per aktie vid kvartalets slut, en ökning med 35 procent jämfört med 28 december 2012. Den 31 oktober 2013 var sista betalkurs för Rejlers aktie av serie B 92,25 kr per aktie. Rejlers aktie är noterad på Nasdaq OMX, Nordiska listan.

Det totala antalet aktier uppgår till 11 421 721 fördelat på 1 251 250 aktier av serie A och 10 170 471 aktier av serie B, vilket motsvarar 22 682 971 röster.

Årsstämma 2014

Årsstämman kommer att äga rum på Rejlers kontor i Stockholm, Lindhagensgatan 126, den 29 april 2014. Information om valberedning och årsstämma kommer att finnas på bolagets hemsida, www.rejlers.se.

Väsentliga risker och osäkerhetsfaktorer

Allt företagande är förenat med ett visst mått av risktagande. Rejlers huvudsakliga affärsrisker består i minskad efterfrågan på konsulttjänster, svårigheter att rekrytera och behålla kompetenta medarbetare, medarbetaravgångar i samband med förvärv, risker i samband med fastprisuppdrag samt kreditrisker.

Rejlers strategi är att ha kunder inom olika branscher samt att aktivt arbeta med att omflytta resurser efter ändrad efterfrågebild för att på så sätt jämna ut svängningar i efterfrågan. Medarbetarna är en mycket central tillgång och Rejlers satsar därför mycket på att skapa en bra arbetsmiljö. Fokus på vidareutveckling och hälsa hjälper oss att attrahera nya och behålla befintliga medarbetare. Genom att skapa mervärden vid förvärv i såväl köpande som förvärvat bolag begränsas risken för medarbetaravgångar. Rejlers har till största delen finansiellt starka beställare och kreditrisken bedöms som låg. Merparten av försäljningen sker i lokal valuta och upptagna lån är i lokal valuta vilket sammantaget gör att valutarisken är mycket låg. Fastprisuppdrag utgör en mindre del av

omsättningen men innebär trots det en risk. Rejlers har därför system för att bevaka och följa upp dessa för att minimera risken för nedskrivningar.

Moderbolaget bedriver i liten utsträckning operativ verksamhet varigenom riskerna där i huvudsak är begränsade till valuta- och likviditetsrisker.

Redovisningsprinciper

Denna delårsrapport har för koncernen upprättats i enlighet med IAS 34 Interim Financial Reporting och RFR 1. Kompletterande redovisningsregler för koncerner. Samma redovisningsprinciper har tillämpats som i den senaste årsredovisningen för både koncernen och moderbolaget. För detaljerad information beträffande redovisningsprinciperna hänvisas till Årsredovisningen för 2012. Ett antal ändringar i standarder har trätt ikraft 2013. Ingen av dessa har väsentligt påverkat koncernens räkenskaper och rapportering.

Moderbolagets rapportering är upprättad i enlighet med årsredovisningslagen (ÅRL) samt RFR 2. Redovisning för juridiska personer.

Datum för ekonomiska rapporter

Bokslutskommuniké 2013	7 februari 2014
Årsstämma 2014	29 april 2014
Delårsrapport januari-mars 2014	29 april 2014

Upplysning

Det redovisade värdet avseende finansiella instrument redovisade till upplupet anskaffningsvärde överensstämmer med verkligt värde.

Transaktioner med närstående har skett på marknads-mässiga villkor och har inte påverkat koncernens resultat väsentligt.

Stockholm den 1 november 2013 Rejlers AB (publ)

Eva Nygren
Vd och koncernchef

Informationen i denna delårsrapport är sådan som Rejlers AB är skyldig att offentliggöra enligt lagen om värdepappersmarknaden och/eller lagen om handel med finansiella instrument. Denna information lämnades för offentliggörande den 1 november 2013 kl.8.00.

Denna rapport finns även på engelska. Den engelska rapporten är en översättning av den svenska. Om avvikelser skulle förekomma är det den svenska rapporten som gäller.

Revisors granskningsrapport

Inledning

Vi har utfört en översiktlig granskning av delårsrapporten för Rejlers AB (publ) för perioden 1 januari 2013 till 30 september 2013. Det är styrelsen och verkställande direktören som har ansvaret för att upprätta och presentera denna delårsrapport i enlighet med IAS 34 och årsredovisningslagen. Vårt ansvar är att uttala en slutsats om denna delårsrapport grundad på vår översiktliga granskning.

Den översiktliga granskningens inriktning och omfattning

Vi har utfört vår översiktliga granskning i enlighet med Standard för översiktlig granskning (SÖG) 2410 Översiktlig granskning av finansiell delårsinformation utförd av företagets valda revisor. En översiktlig granskning består av att göra förfrågningar, i första hand till personer som är ansvariga för finansiella frågor och redovisningsfrågor, att utföra analytisk granskning och att vidta andra översiktliga granskningsåtgärder. En översiktlig granskning har en annan inriktning och en betydligt mindre omfattning jämfört med den inriktning och omfattning som en revision enligt ISA och god revisionssed i övrigt har. De granskningsåtgärder som vidtas vid en översiktlig granskning gör det inte möjligt för oss att skaffa oss en sådan säkerhet att vi blir medvetna om alla viktiga omständigheter som skulle kunna ha blivit identifierade om en revision utförts. Den uttalade slutsatsen grundad på en översiktlig granskning har därför inte den säkerhet som en uttalad slutsats grundad på en revision har.

Slutsats

Grundat på vår översiktliga granskning har det inte kommit fram några omständigheter som ger oss anledning att anse att delårsrapporten inte, i allt väsentligt, är upprättad för koncernens del i enlighet med IAS 34 och årsredovisningslagen samt för moderbolagets del i enlighet med årsredovisningslagen.

Stockholm den 1 november 2013

Deloitte AB

Birgitta Lööf
Auktoriserad revisor