



Delårsrapport for 3. kvartal 2013 Det solide momentum fortsætter – Nye Produkter op med 41 %

Valby, Danmark, 6. november 2013 - H. Lundbeck A/S (Lundbeck) rapporterer en omsætning på DKK 11.671 mio. i de første ni måneder af 2013, svarende til en stigning på 7 % i forhold til 2012. Resultat af primær drift (EBIT) steg med 7 % til DKK 1.531 mio. i perioden, svarende til en EBIT-margin på 13 %. I 3. kvartal indregnede Lundbeck den resterende gevinst ved salget til Recordati på DKK 112 mio. samt hensættelsen i forbindelse med *Fit-for-the-Future*-programmet på DKK 200 mio.

- Brintellix blev godkendt af FDA den 30. september
- Omsætningen i kategorien Nye Produkter klarede sig fortsat godt og steg med 41 % i årets første ni måneder sammenlignet med sidste år
- Omsætningen i USA steg med 18 % til DKK 1.818 mio. eksklusiv Lexapro[®], og især Xenazine[®] og Onfi[®] viste fortsat høj vækst
- Selincro[®] er for nylig blevet tilskudsberettiget i både Holland og Skotland efter positiv medicinsk teknologi vurdering, og Holland er det første land, hvor produktet blev lanceret med tilskud
- Abilify Maintena har fået en positiv udtalelse fra CHMP og anbefaling om markedsføringstilladelse i den Europæiske Union. Der har foreløbig været en positiv tilbagemelding på produktet i USA
- Omstruktureringen af den kommercielle infrastruktur i Europa (*Projekt RECO*) er nu på plads, og Lundbeck har indledt den yderligere optimering af sine administrative procedurer i projektet (*Fit-for-the-Future*). EBIT-marginen ligger fortsat stabil trods de omfattende investeringer i nye produktlanceringer og i den sene udviklingsportefølje samt omstrukturingsomkostninger
- For hel-året 2013 forventer Lundbeck nu en rapporteret EBIT på DKK 1,5-1,7 mia. Den tidligere resultatforventning for EBIT var DKK 1,3-1,7 mia. Intervallet for omsætningen fastholdes på DKK 14,8-15,2 mia.

Omsætningsfordeling

| DKK mio. | 1.-3. kv. 2013 | 1.-3. kv. 2012 | Vækst | Vækst i lokal valuta |
|-------------------------|----------------|----------------|-------|----------------------|
| Nye Produkter* | 2.192 | 1.560 | 41 % | 46 % |
| Cipralax [®] | 4.512 | 4.326 | 4 % | 5 % |
| Azilect [®] | 1.046 | 898 | 16 % | 15 % |
| Xenazine [®] | 1.033 | 875 | 18 % | 20 % |
| Sabril [®] | 396 | 298 | 33 % | 35 % |
| Onfi [®] | 367 | 175 | 111 % | 116 % |
| Europa | 5.512 | 5.774 | (5 %) | (5 %) |
| USA ekskl. Lexapro | 1.818 | 1.543 | 18 % | 20 % |
| Internationale Markeder | 3.131 | 2.802 | 12 % | 14 % |
| Samlet omsætning | 11.671 | 10.957 | 7 % | 7 % |

*Nye Produkter omfatter Xenazine, Sabril, Sycrest, Lexapro (Japan), Onfi, Treanda, Selincro og Abilify Maintena

Lundbecks koncernchef Ulf Wiinberg udtaler i forbindelse med delårsrapporten for 3. kvartal: “Lundbeck har været igennem endnu en god periode, både hvad angår økonomiske resultater, regulatoriske fremskridt og klinisk udvikling. Med den seneste godkendelse af Brintellix fra FDA har vi opnået et solidt grundlag for vores ambition om at levere langsigtet vækst”.

INDHOLD

| | |
|-------------------------------------|-----------|
| Hoved- og nøgletal..... | 3 |
| Ledelsesberetning | 4 |
| Resultatforventninger til 2013..... | 4 |
| Nettoomsætning | 5 |
| Omkostninger og indtægter..... | 10 |
| Pengestrømme | 13 |
| Balance | 13 |
| Lundbecks udviklingsportefølje..... | 14 |
| Selskabets øvrige forhold | 15 |
| Ledelsepåtegning | 17 |
| Regnskab | 18 |
| FINANSKALENDER FOR 2014..... | 26 |

Hoved- og nøgletal

| | 2013 3. kvrt. | 2012 3. kvrt. | 2013 1.-3. kvrt. | 2012 1.-3. kvrt. | 2012 Helår |
|--|------------------|------------------|---------------------|---------------------|---------------|
| Hovedtal (DKK mio.) | | | | | |
| Nettoomsætning | 3.559 | 3.617 | 11.671 | 10.957 | 14.802 |
| Driftsresultat før afskrivninger (EBITDA) | 760 | 846 | 2.536 | 2.088 | 2.614 |
| Resultat af primær drift (EBIT) | 511 | 661 | 1.531 | 1.425 | 1.726 |
| Finansielle poster | (51) | (32) | (97) | (52) | (65) |
| Resultat før skat | 460 | 629 | 1.434 | 1.373 | 1.661 |
| Skat | 193 | 203 | 602 | 412 | 496 |
| Periodens resultat | 267 | 426 | 832 | 961 | 1.165 |
| Egenkapital | 13.506 | 13.104 | 13.506 | 13.104 | 13.198 |
| Aktiver | 23.446 | 20.461 | 23.446 | 20.461 | 21.563 |
| Pengestrømme fra drifts- og investeringsaktivitet | 163 | 556 | 1.341 | 445 | 1.007 |
| Investeringer i materielle aktiver, brutto | 75 | 61 | 211 | 183 | 301 |
| Nøgletal | | | | | |
| EBITDA-margin (%) ¹ | 21,4 | 23,4 | 21,7 | 19,1 | 17,7 |
| EBIT-margin (%) ¹ | 14,4 | 18,2 | 13,1 | 13,0 | 11,7 |
| Afkastningsgrad (%) | 3,4 | 4,6 | 10,6 | 10,5 | 12,6 |
| Forsknings- og udvikingsomkostninger i % af nettoomsætning | 18,8 | 18,9 | 17,6 | 18,7 | 19,7 |
| Egenkapitalforrentning (%) ¹ | 2,0 | 3,3 | 6,2 | 7,4 | 9,0 |
| Egenkapitalandel (%) ¹ | 57,6 | 64,0 | 57,6 | 64,0 | 61,2 |
| Arbejdskapital (mio. kr.) | 15.607 | 15.013 | 15.607 | 15.013 | 15.107 |
| Aktiedata | | | | | |
| Antal aktier til beregning af resultat pr. aktie (EPS) (mio. stk) | 196,2 | 196,1 | 196,1 | 196,1 | 196,1 |
| Antal aktier til beregning af resultat pr. aktie, udvandet (DEPS) (mio. stk) | 196,2 | 196,2 | 196,2 | 196,1 | 196,1 |
| Resultat pr. aktie (EPS) (DKK) ¹ | 1,36 | 2,17 | 4,24 | 4,90 | 5,94 |
| Resultat pr. aktie, udvandet (DEPS) (DKK) ¹ | 1,36 | 2,17 | 4,24 | 4,90 | 5,94 |
| Cashflow pr. aktie (DKK) ¹ | 1,31 | 2,76 | 11,38 | 7,20 | 10,76 |
| Indre værdi pr. aktie (DKK) ¹ | 68,83 | 66,81 | 68,83 | 66,81 | 67,29 |
| Markedsværdi (DKK mio.) | 23.578 | 21.144 | 23.578 | 21.144 | 16.260 |
| Børskurs, ultimo perioden (DKK) | 120,20 | 107,80 | 120,20 | 107,80 | 82,90 |
| Øvrigt | | | | | |
| Antal medarbejdere (omregnet til fuldtidsansatte) | 5.355 | 5.645 | 5.355 | 5.645 | 5.541 |

Sammenligningstallene for 2012 er tilpasset for at afspejle ændringerne i IAS 19 Personaleydelser med virkning fra 1. januar 2013. Sammenligningstallene er anført på side 22 i regnskabet.

1) Beregning af nøgletal følger Den Danske Finansanalytikerforenings "Anbefalinger og nøgletal 2010".

Ledelsesberetning

Resultatforventninger til 2013

Lundbeck præciserer sine resultatforventninger for 2013. For hele 2013 forventer Lundbeck nu en rapporteret EBIT på DKK 1,5-1,7 mia. Intervallet for omsætningen fastholdes på DKK 14,8-15,2 mia.

Forventningerne til 2013 indeholder:

- I. Forpligtelsen og betaling af bøden fra Europa-Kommissionen på ca. DKK 700 mio. er indregnet i 2. kvartal
- II. Nedskrivningen af produktrettighederne til Sycrest på DKK 210 mio. indregnet i 2. kvartal 2013
- III. Betalingen på DKK 852 mio. fra Otsuka forbundet med Lu AE58054, som er blevet fordelt med DKK 284 mio. indregnet som Anden omsætning i 1. kvartal 2013, mens den resterende ikke-refundérbare kontantbetaling på DKK 568 mio. vil blive indregnet løbende i resultatopgørelsen i perioden 2013-2015
- IV. Gevinsten fra frasalget af ikke-kerneprodukter i USA på USD 100 mio., som blev indregnet i 1. kvartal 2013 med USD 80 mio. (DKK 454 mio.), mens de resterende USD 20 mio. (DKK 112 mio.) er indregnet i 3. kvartal 2013
- V. Hensættelsen på DKK 200 mio. vedrørende *Fit-for-the-Future*-programmet indregnet i 3. kvartal 2013
- VI. Milepælsbetalingen fra Takeda Pharmaceuticals Company Limited (Takeda) på USD 30 mio. (ca. DKK 170 mio.) vedrørende den planlagte adgang til Brintellix i USA i 4. kvartal 2013

Lundbeck forventer stærkt øget generisk konkurrence for Ebixa[®] i 4. kvartal 2013. Lundbeck investerer i øjeblikket kraftigt i en række nye produktlanceringer og i den sene udviklingsportefølje.

Resultatforventninger til 2013

| DKK mia. | 2012 rapporteret | 2013 forventning | Ny 2013 forventning |
|--|---------------------|---------------------|------------------------|
| Nettoomsætning | 14,8 | 14,8-15,2 | 14,8-15,2 |
| EBIT | 1,7 | 1,3-1,7 | 1,5-1,7 |
| EBIT (eksklusive EU-bøde) | - | 2,0-2,4 | 2,2-2,4 |
| EBIT (ekskl. EU-bøde og omstrukturingsomkostninger i 2013) | - | 2,2-2,6 | 2,4-2,6 |

Udtalelser om fremtidige forhold

Fremadrettede udsagn ('forward-looking statements') omfatter bl.a. forventninger eller prognoser vedrørende begivenheder såsom introduktion af nye produkter, produktgodkendelser og økonomiske resultater. Fremadrettede udsagn er i sagens natur forbundet med risici, usikkerhedsfaktorer og unøjagtige antagelser. De faktiske resultater kan afvige fra de forventede resultater. Faktorer, der kan påvirke fremtidige resultater, er blandt andet ændringer i renter og valutakurser, en forsinkelse i eller fejlslagne udviklingsprojekter, produktionsproblemer, misligholdelse eller uventet opsigelse af kontrakter, prisreduktioner dikteret af nationale myndigheder eller markedsdrevne prisnedsættelser på Lundbecks produkter, lancering af et konkurrerende produkt, Lundbecks evne til at markedsføre såvel nye som eksisterende produkter, produktansvarssager og andre retssager, ændring af tilskudsregler og statslige love og fortolkninger heraf samt uventede omkostnings- og udgiftsstigninger.

Nettoomsætning

Den samlede omsætning i de første ni måneder af 2013 udgjorde DKK 11,671 mio., svarende til en stigning på 7 % i forhold til DKK 10,957 mio. i samme periode i 2012.

Den samlede omsætning nåede i 3. kvartal DKK 3.559 mio. hvilket stort set er uændret i forhold til samme kvartal sidste år. Lundbecks Nye Produkter fortsatte den solide fremgang, som dog opvejes af den negative indvirkning fra patentudløbet af såvel Lexapro i USA i 1. kvartal 2012 som den stigende generiske konkurrence for Ebixa i Europa.

Samlet omsætning

| DKK mio. | 3. kv. 2013 | 3. kv. 2012 | Vækst | Vækst i lokalvaluta | 2. kv. 2013 |
|---------------------------------------|--------------|--------------|--------------|------------------------|--------------|
| Cipralax | 1.464 | 1.399 | 5 % | 6 % | 1.511 |
| Ebixa | 423 | 667 | (37 %) | (36 %) | 559 |
| Azilect | 349 | 328 | 6 % | 6 % | 339 |
| Xenazine | 346 | 317 | 9 % | 15 % | 372 |
| Sabril | 131 | 123 | 7 % | 13 % | 147 |
| Onfi | 157 | 71 | 122 % | 134 % | 114 |
| Andre lægemidler | 448 | 481 | (7 %) | (2 %) | 387 |
| Anden omsætning | 220 | 177 | 24 % | 29 % | 92 |
| Omsætning ekskl. Lexapro (USA) | 3.538 | 3.563 | (1 %) | 2 % | 3.521 |
| Lexapro (USA) | 21 | 54 | (61 %) | (69 %) | 15 |
| Samlet omsætning | 3.559 | 3.617 | (2 %) | 0 % | 3.536 |

Omsætningen af **Cipralax** (escitalopram) til behandling af affektive sindslidelser steg med 5 %, eller 6 % i lokal valuta, til DKK 1,464 mio. i 3. kvartal. Omsætningsfremgangen er primært sket på de Internationale Markeder, og hovedsageligt i Canada og Asien.

Ebixa (memantin) til symptombehandling af Alzheimers sygdom oplevede intensiveret generisk konkurrence i Europa, hvor omsætningen i 3. kvartal faldt med 42 % i forhold til samme kvartal i 2012.

Salget af **Azilect** (rasagilin) til behandling af Parkinsons sygdom udgjorde DKK 349 mio. i 3. kvartal, svarende til en stigning på 6 % i forhold til 3. kvartal året før. Væksten er påvirket af kvartalsmæssige udsving. Azilect opnåede salgsvækst på tværs af de europæiske markeder, herunder i Frankrig, Italien, Spanien og Storbritannien. Endvidere bidrog omsætning fra de seneste lanceringer på markeder som f.eks. Australien og Hongkong til væksten i 3. kvartal. Lundbeck har indsendt en registreringsansøgning for Azilect i Kina.

Xenazine¹ (tetrabenazin) til behandling af chorea i forbindelse med Huntingtons sygdom omsatte for DKK 346 mio. i 3. kvartal, svarende til en stigning på 9 % i forhold til samme periode sidste år. Lundbeck har markedsføringsrettighederne til Xenazine i USA.

¹ Xenazine er et registreret varemærke tilhørende Biovail Laboratories International (Barbados) S.R.L.

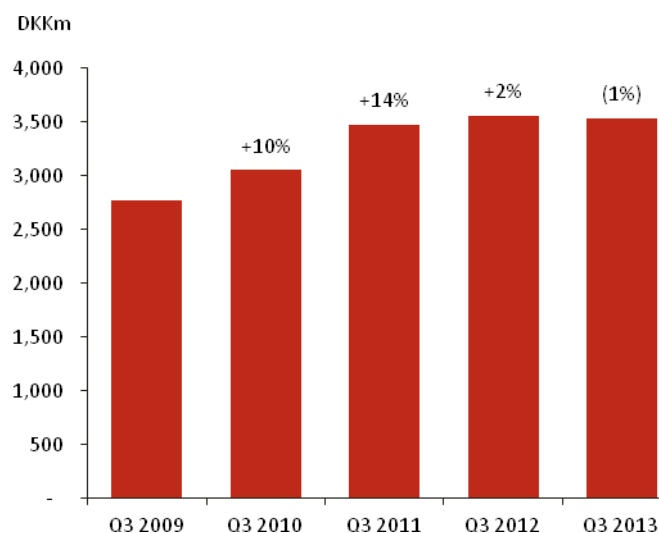
Sabril (vigabatrin) til behandling af refraktære komplekse partielle spasmer (rCPS) og infantile spasmer (IS) omsatte for DKK 131 mio. i 3. kvartal, svarende til en stigning på 7 % i forhold til 3. kvartal 2012. Lundbeck har markedsføringsrettighederne til Sabril i USA.

Onfi (clobazam) til behandling af Lennox-Gastaut syndrom fortsatte den kraftige vækst med en omsætning i 3. kvartal på DKK 157 mio., svarende til en fremgang på 122 % i forhold til samme kvartal sidste år.

Omsætningen af **Andre lægemidler**, som består af resten af Lundbecks produkter, udgjorde DKK 448 mio., hvilket var en nedgang på 7 % i forhold til samme kvartal sidste år, primært som følge af frasalget af porteføljen af ikke-kerneprodukter i USA.

Anden omsætning udgjorde DKK 220 mio. mod DKK 177 mio. i samme periode sidste år. Størstedelen af anden omsætning vedrørte den resterende gevinst ved salget til Recordati S.p.A. på DKK 112 mio. I 2012 indeholdt 3. kvartals resultat gevinsten ved salget af Lundbecks aktier i Promaxigen Group PLC på DKK 115 mio.

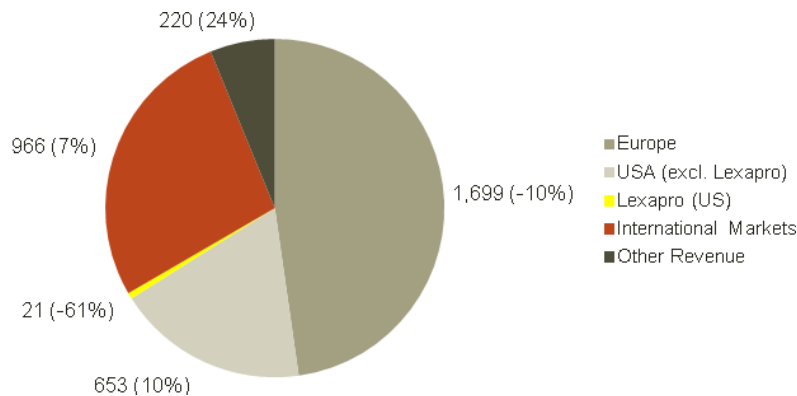
Figur 1 – Samlet omsætning ekskl. omsætning af Lexapro i USA*



*ikke justeret for porteføljen af ikke kerneprodukter i USA som blev frasalgt ved udgangen af 2012

Eksklusive Lexapro i USA har Lundbeck i de seneste fem år opnået en gennemsnitlig årlig omsætningsvækst på 6 % (tredje kvartals omsætning), som kan henføres til den vellykkede kommercialisering af Azilect, Cipralext, Ebixa, Sabril og Xenazine. Fremadrettet vil væksten i vid udstrækning afhænge af de senest lancerede produkter som f.eks. Onfi, Selincro og Abilify Maintena samt andre kommende lanceringer som f.eks. Brintellix.

Figur 2 - Omsætning pr. region i 3. kv. 2013 (vækst i parentes) – DKK mio.



Europa

Den samlede omsætning i de første ni måneder af 2013 udgjorde DKK 5.512 mio. mod DKK 5.774 mio. i samme periode sidste år, svarende til et fald på 5 %, som i vid udstrækning kunne henføres til generisk konkurrence for Ebixa.

Omsætningen i Europa udgjorde DKK 1.699 mio. i 3. kvartal, svarende til et fald på 10 % i forhold til samme kvartal året før. Faldet kan primært henføres til øget generisk konkurrence for Ebixa og lanceringen af generisk escitalopram i Portugal.

Omsætning – Europa

| DKK mio. | 3. kv. 2013 | 3. kv. 2012 | Vækst | Vækst i lokalvaluta | 2. kv. 2013 |
|-------------------------|--------------|--------------|---------------|---------------------|--------------|
| Cipralex | 844 | 812 | 4 % | 3 % | 847 |
| Ebixa | 342 | 587 | (42 %) | (42 %) | 446 |
| Azilect | 318 | 305 | 4 % | 4 % | 314 |
| Andre lægemidler | 195 | 187 | 5 % | 6 % | 210 |
| Samlet omsætning | 1.699 | 1.891 | (10 %) | (10 %) | 1.817 |

Cipralex genererede en omsætning på DKK 844 mio. i Europa i 3. kvartal. Cipralex viser fortsat salg fremgang i Italien, Grækenland, Tyskland og Rumænien. Væksten opvejes til dels af en omsætningstilbagegang på 72 % i Portugal som følge af lanceringen af generisk escitalopram.

Omsætningen af Ebixa faldt med 42 % til DKK 342 mio. i kvartalet. Nedgangen skyldes den intensiverede generiske konkurrence på alle de europæiske markeder.

Omsætningen af Azilect udgjorde DKK 318 mio. i 3. kvartal, hvilket var en stigning på 4 % i forhold til 3. kvartal 2012. Azilect vinder fortsat markedsandele, da produktet i stigende grad opfattes som et effektivt lægemiddel, der er let at tage.

Omsætningen fra Andre lægemidler udgjorde DKK 195 mio. svarende til en stigning på 5 % i forhold til sidste år.

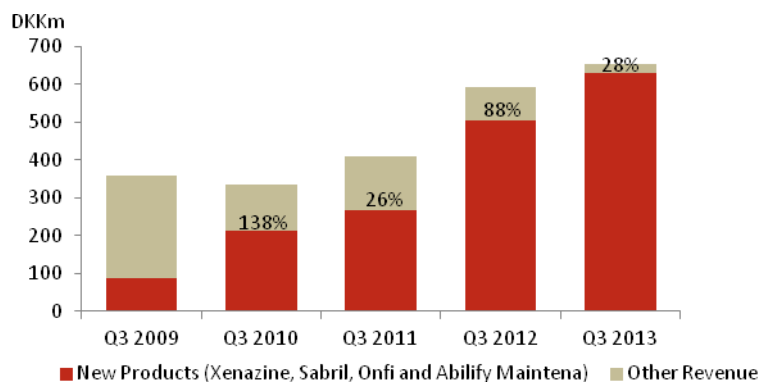
USA

I årets første ni måneder udgjorde den samlede omsætning i USA eksklusive Lexapro DKK 1.818 mio. mod DKK 1.543 mio. i samme periode sidste år, svarende til en stigning på 18 %. Den samlede omsætning i USA udgjorde DKK 1.865 mio. mod DKK 2.108 mio. sidste år, svarende til et fald på 12 %.

Tredje kvartals omsætning i USA udgjorde DKK 674 mio., svarende til en stigning på 4 %, eller 8 % i lokalvaluta, i forhold til 3. kvartal 2012. Den kvartalsmæssige fremgang var påvirket af en midlertidig nedbringelse af lagerbeholdninger af Xenazine og Sabril, som ventes at blive normaliseret i 4. kvartal 2013.

Eksklusive patentudløbet på Lexapro samt nedgangen i omsætningen af Andre lægemidler efter frasalg af ældre produkter steg salget af Nye Produkter – Xenazine, Sabril, Onfi og Abilify Maintena – med 28 % i 3. kvartal.

Figur 3 – Lundbecks omsætning i USA eksklusive Lexapro (væksttallene repræsenterer væksten for Nye Produkter)



Omsætning – USA

| DKK mio. | 3. kv. 2013 | 3. kv. 2012 | Vækst | Vækst i lokalvaluta | 2. kv. 2013 |
|---------------------------------|-------------|-------------|-------------|---------------------|-------------|
| Xenazine | 342 | 311 | 10 % | 16 % | 363 |
| Sabril | 131 | 123 | 7 % | 13 % | 147 |
| Onfi | 157 | 71 | 122 % | 134 % | 114 |
| Andre lægemidler | 23 | 88 | (74 %) | (73 %) | 6 |
| Omsætning ekskl. Lexapro | 653 | 593 | 10 % | 16 % | 630 |
| Lexapro | 21 | 54 | (61 %) | (69 %) | 15 |
| Samlet omsætning | 674 | 647 | 4 % | 8 % | 645 |

Omsætning fra Xenazine udgjorde DKK 342 mio. i kvartalet, svarende til en stigning på 10 %, eller 16 % i lokalvaluta, i forhold til 3. kvartal året før. Omsætningsfremgangen i 3. kvartal var midlertidigt påvirket af nedbringelse af lagerbeholdninger.

Kvartalets omsætning af Sabril udgjorde DKK 131 mio., svarende til en stigning på 7 %, eller 13 % i lokalvaluta, i forhold til samme kvartal året før.

I januar 2012 blev Onfi tilgængelig som receptpligtig medicin i USA som supplerende behandling af anfald forbundet med Lennox-Gastaut syndrom. Onfi genererede en omsætning på DKK 157 mio. i 3. kvartal 2013, hvilket var en væsentlig stigning på 122 % i forhold til samme kvartal sidste år.

Abilify Maintena rapporteret under Andre lægemidler blev lanceret i marts 2013 og er en ny, langtidsvirkende injektionsbehandling af skizofreni. Dette nye behandlingsvalg er blevet godt modtaget af læger og patienter, og Lundbeck er godt tilfreds med det indledningsvise salg.

Omsætningen af Andre lægemidler i USA udgjorde DKK 23 mio. i 3. kvartal, svarende til et fald på 74 % i forhold til samme kvartal året før. Den faldende omsætning skyldes frasalget af Lundbecks portefølje af ikke-kerneprodukter i USA i december 2012. Lundbeck i USA fokuserer på Xenazine, Sabril, Onfi, Abilify Maintena samt det nyligt godkendte lægemiddel Brintellix, som forventes lanceret i januar 2014.

Internationale Markeder

Omsætningen i Internationale Markeder, som omfatter alle Lundbecks markeder uden for Europa og USA, udgjorde DKK 3.131 mio. i de første ni måneder af 2013, svarende til en stigning på 12 %, eller 14 % i lokalvaluta, i forhold til DKK 2.802 mio. i samme kvartal i 2012.

Omsætningen i 3. kvartal udgjorde DKK 966 mio., svarende til en stigning på 7 %, eller 12 % i lokalvaluta, i forhold til samme kvartal året før. Væksten kunne primært tilskrives Cipralex, Azilect og Treanda, som blev lanceret i Canada i 2012.

Omsætning – Internationale Markeder

| DKK mio. | 3. kv. 2013 | 3. kv. 2012 | Vækst | Vækst i lokalvaluta | 2. kv. 2013 |
|-------------------------|-------------|-------------|------------|---------------------|-------------|
| Cipralex | 620 | 587 | 6 % | 11 % | 664 |
| Ebixa | 81 | 80 | 1 % | 1 % | 113 |
| Azilect | 31 | 23 | 34 % | 27 % | 25 |
| Andre lægemidler | 234 | 212 | 10 % | 19 % | 180 |
| Samlet omsætning | 966 | 902 | 7 % | 12 % | 982 |

Omsætningen fra Cipralex udgjorde DKK 620 mio. i 3. kvartal, svarende til en stigning på 6 %, eller 11 % i lokalvaluta, i forhold til 3. kvartal sidste år. Omsætningsfremgangen kunne primært henføres til den fortsat kraftige vækst i Canada og Asien. Cipralex havde ved udgangen af juli 2013 en markedsandel på 13,3 % målt i værdi på Lundbecks Internationale Markeder, set i forhold til en markedsandel på 12,7 % på samme tidspunkt i 2012.

Lexapro i Japan udvikler sig i overensstemmelse med forventningerne målt i lokal valuta. I september havde Lexapro en markedsandel på 11 %, og omsætningen steg med 15 % i lokal valuta i 3. kvartal. Den rapporterede omsætning udgjorde DKK 60 mio. i forhold til DKK 68 mio. i 3. kvartal sidste år.

Ebixa genererede en omsætning på DKK 81 mio. i 3. kvartal. Den moderate vækst på 1 % i 3. kvartal kan primært henføres til lagerudsving efter den kraftige vækst i 2. kvartal. Omsætningen af Ebixa steg i de første ni måneder af 2013 med 13 %.

Salget af Azilect steg til DKK 31 mio. i kvartalet. Væksten kan henføres til nye lanceringer i lande som f.eks. Australien, Thailand og Hongkong. Lundbeck indsendte en registreringsansøgning for Azilect i Kina efter det positive udfald af et klinisk studie i landet.

Kvartalets omsætning fra Andre lægemidler udgjorde DKK 234 mio., svarende til stigning på 10 %, eller 19 % i lokalvaluta, i forhold til samme kvartal sidste år. Væksten kan primært tilskrives salget af Treanda i Canada efter lanceringen i september 2012.

Omkostninger og indtægter

De samlede omkostninger udgjorde DKK 10.140 mio. i de første ni måneder af 2013 i forhold til DKK 9.532 mio. i samme periode i 2012, svarende til en stigning på 6 %. Reguleret for engangsomkostninger (bøden fra Europa-Kommissionen på ca. DKK 700 mio., nedskrivning af produktrettigheder til Sycrest på DKK 210 mio., hensættelsen til *Fit-for-the--uture*-programmet på DKK 200 mio.) var omkostningsudviklingen flad i forhold til 2012 (eksklusive omkostninger forbundet med *RECO-projektet*).

Kvartalets omkostninger udgjorde DKK 3,048 mio., hvilket var en stigning på 3 % i forhold til 3. kvartal sidste år. Eksklusive indvirkningen fra hensættelsen til omstruktureringen af Lundbecks administrative processer (*Fit for the Future*-programmet) udgjorde omkostningerne DKK 2.848 mio., svarende til et fald på 4 % i forhold til 3. kvartal sidste år.

Omkostningsfordeling

| DKK mio. | 3. kv. 2013 | 3. kv. 2012 | Vækst | 2. kv. 2013 |
|-----------------------------|--------------|--------------|------------|--------------|
| Produktion | 917 | 940 | (2 %) | 1.170 |
| Salg og distribution | 932 | 996 | (6 %) | 1.011 |
| Administration | 528 | 336 | 57 % | 1.143 |
| Forskning og udvikling | 671 | 684 | (2 %) | 718 |
| Samlede omkostninger | 3.048 | 2.956 | 3 % | 4.042 |

De samlede produktionsomkostninger faldt med 2 % til DKK 917 mio. Dette svarer til 26 % af Lundbecks samlede omsætning, hvilket er uændret i forhold til samme kvartal året før.

Salgs- og distributionsomkostningerne udgjorde DKK 932 mio., svarende til 26 % af omsætningen, og var 6 % lavere end i samme kvartal sidste år. Faldet kan primært henføres til den økonomiske indvirkning af omstruktureringen af den europæiske salgsstyrke i 2012, som delvist opvejes af flere lanceringsaktiviteter og etableringen af en ny salgsstyrke inden for psykiatriske sygdomme i USA.

Administrationsomkostningerne udgjorde DKK 528 mio. mod DKK 336 mio. i samme kvartal sidste år. De højere administrationsomkostninger kan tilskrives hensættelsen på DKK 200 mio. vedrørende *Fit for the Future-programmet*. Reguleret herfor faldt administrationsomkostningerne med 3 % i forhold til året før til DKK 328 mio.

De samlede salgs- og administrationsomkostninger udgjorde DKK 1.460 mio. sammenlignet med DKK 1.332 mio. i samme periode året før. Salgs- og administrationsomkostninger udgjorde i 3. kvartal 41 % af omsætningen. Eksklusive hensættelsen vedrørende omstruktureringen udgjorde salgs- og administrationsomkostningerne for perioden 35 % af omsætningen mod 37 % sidste år. Denne reduktion kan henføres til lavere distributionsomkostninger primært som følge af omstruktureringen af den europæiske salgsorganisation i 2012.

Forsknings- og udviklingsomkostninger udgjorde DKK 671 mio. i 3. kvartal sammenlignet med DKK 684 mio. i samme periode året før. Forsknings- og udviklingsomkostninger udgjorde i 3. kvartal 19 % af omsætningen.

Driftsresultat før afskrivninger (EBITDA)

EBITDA i de første ni måneder af 2013 udgjorde DKK 2.536 mio. mod DKK 2.088 mio. i samme periode året før, svarende til en stigning på 21 %.

EBITDA udgjorde DKK 760 mio. mod DKK 846 mio. i 3. kvartal 2012. Periodens EBITDA-margin udgjorde 21,4 % mod 23,4 % i samme kvartal året før. Eksklusive hensættelsen vedrørende *Fit for the Future-programmet* udgjorde EBITDA-marginen 27,0 % mod 23,4 % i samme periode sidste år.

Af- og nedskrivninger

Afskrivninger og nedskrivninger inkluderet i de enkelte omkostningsgrupper udgjorde DKK 249 mio. mod DKK 185 mio. i samme kvartal sidste år. Stigningen skyldes primært indregningen af milepælsbetalinger i 2012 vedrørende frasalget af produkter til Akorn i USA samt afskrivninger på Abilify Maintena, som blev lanceret i USA i 2013, indeholdt i produktionsomkostninger.

Af- og nedskrivninger

| DKK mio. | 3. kv. 2013 | 3. kv. 2012 | Vækst | 2. kv. 2013 |
|--------------------------------------|-------------|-------------|-------------|-------------|
| Produktion | 192 | 113 | 69 % | 416 |
| Salg og distribution | 6 | 5 | 6 % | 7 |
| Administration | 15 | 18 | (14 %) | 16 |
| Forskning og udvikling | 36 | 49 | (25 %) | 77 |
| Samlede af- og nedskrivninger | 249 | 185 | 35 % | 516 |

Resultat af primær drift (EBIT)

EBIT i de første ni måneder af 2013 udgjorde DKK 1.531 mio. mod DKK 1.425 mio. i samme periode året før, svarende til en stigning på 7 %.

EBIT for 3. kvartal 2013 var DKK 511 mio., set i forhold til DKK 661 mio. i 3. kvartal 2012. Lundbeck har indledt et projekt rettet mod at optimere de administrative processer (*Fit for the Future-programmet*). EBIT-marginen ligger fortsat stabil trods de omfattende investeringer i produktlanceringer og i den sene udviklingsportefølje samt omstrukturingsomkostninger.

Periodens EBIT-margin var 14,4 % i forhold til 18,2 % i samme periode sidste år.

Finansielle poster

Samlet havde Lundbeck finansielle nettoomkostninger på DKK 51 mio. i 3. kvartal 2013, sammenlignet med finansielle nettoomkostninger på DKK 32 mio. i 3. kvartal 2012.

Nettorenteudgifterne inklusive realiserede og urealiserede kursgevinster og kurstab på obligationsbeholdningen for perioden var på DKK 16 mio. sammenlignet med nettoudgifter på DKK 16 mio. i samme periode i 2012.

Netto valutatab udgjorde DKK 34 mio. mod et nettotab på DKK 15 mio. i 3. kvartal sidste år. Det større valutakurstab skyldes primært udsving i omregningen af valutakurser i koncerninterne mellemværender.

Skat

Den effektive skatteprocent for helåret 2013 ventes fortsat at udgøre lidt over 40 %. Ændringen skyldes primært følgende omstændigheder:

- I. Bøden fra Europa-Kommissionen er ikke skattemæssigt fradragsberettiget og forhøjer den forventede effektive skatteprocent.
- II. Folketinget har vedtaget en lov, som nedsætter selskabsskatteprocenten fra 25 % til 22 % fra 2014 til 2016. Lundbeck har i overensstemmelse med IFRS indregnet den fulde forventede effekt på udskudte skatteaktiver i 2. kvartal.
- III. Den effektive skatteprocent afhænger også i høj grad af omsætningens sammensætning, og ændringer i denne sammensætning kan således også ændre den effektive skatteprocent.

Periodens resultat

Periodens nettooverskud udgjorde DKK 267 mio. kr. mod DKK 426 mio. i samme periode sidste år. Dette svarer til et resultat pr. aktie på DKK 1,36 for 3. kvartal 2013.

Valutakurssikring

Lundbeck afdækker forventede indtægter fra sine produkter ved brug af valutakurssikring løbende op til 12 måneder forud. Lundbecks politik vedrørende valutahedging betyder, at valutakursgevinster og -tab på hedgingtransaktioner henføres direkte til den transaktion, der er sikret. Valutakurssikring havde en positiv resultateffekt på DKK 48 mio. i 3. kvartal 2013, i forhold til hvis indtægterne ikke var kurssikret og i stedet var indregnet til periodens gældende valutakurser. Effekten var et tab på DKK 59 mio. i 3. kvartal 2012.

Pengestrømme

Pengestrømme

| DKK mio. | 3. kv. 2013 | 3. kv. 2012 | Helår 2012 |
|--|--------------|--------------|--------------|
| Pengestrømme fra driftsaktivitet | 258 | 541 | 2.112 |
| Pengestrømme fra investeringsaktivitet | (95) | 15 | (1.105) |
| Pengestrømme fra drifts- og investeringsaktivitet | 163 | 556 | 1.007 |
| Pengestrømme fra finansieringsaktivitet | 211 | 1 | (719) |
| Ændring i likvide beholdninger | 374 | 557 | 288 |
| Likvide beholdninger primo perioden | 3.485 | 1.640 | 2.467 |
| Periodens urealiserede valutakursreguleringer | (12) | (3) | (8) |
| Periodens ændring | 374 | 557 | 288 |
| Likvide beholdninger ultimo perioden | 3.847 | 2.194 | 2.747 |
| Værdipapirer | 1.041 | 1.055 | 1.055 |
| Rentebærende gæld | (2.101) | (1.909) | (1.909) |
| Rentebærende nettolikvider ultimo perioden | 2.787 | 1.340 | 1.893 |

Pengestrømme fra driftsaktiviteter var i 3. kvartal på DKK 258 mio., sammenlignet med DKK 541 mio. i samme periode sidste år. Nedgangen skyldes et lavere driftsresultat og ændring i driftskapitalen.

Pengestrømme fra driftsaktiviteter blev påvirket negativt af bøden til Europa kommissionen på ca. DKK 700 mil.

Pengestrømme fra investeringsaktivitet udgjorde DKK -95 mio. sammenlignet med DKK 15 mio. i 3. kvartal 2012 primært som følge af salget af aktier i Proximagen.

Pengestrømme fra finansieringsaktivitet steg til DKK 211 mio. i kvartalet som følge af en forhøjelse af selskabets prioritetsgæld.

De likvide beholdninger pr. 30. september 2013 udgjorde DKK 3.847 mio. mod DKK 2.194 mio. pr. 30. september 2012. Lundbeck havde pr. 30. september 2013 nettolikviditet på DKK 2.787 mio. mod DKK 1.340 mio. pr. 30. september 2012.

Balance

Pr. 30. september 2013 udgjorde Lundbecks samlede balancesum DKK 23.446 mio. mod DKK 20.461 mio. ved udgangen af 3. kvartal 2012.

Lundbecks egenkapital var ved udgangen af perioden på DKK 13.506 mio. svarende til en egenkapitalandel på 57,6 %, set i forhold til 64 % pr. 30. september 2012.

Lundbeck betalte bøden fra Europa-Kommissionen på ca. DKK 700 mio. i 3. kvartal. Lundbeck er stærkt uenig i Kommissionens afgørelse og har anket afgørelsen. Lundbeck har derfor et eventualaktiv svarende til bødens maksimumbeløb. Lundbeck forventer ikke, at bøden vil stige som følge af anken.

Som følge af udnyttelse af medarbejderwarrants blev aktiekapitalen i 2013 forhøjet med DKK 104.880 (eller 20.976 aktier à nom. DKK 5). Forhøjelsen blev gennemført uden fortegningsret for de eksisterende aktionærer i selskabet eller andre. Der blev tegnet 15.671 aktier kontant til DKK 97 og 5.305 aktier kontant til DKK 102 pr. aktie. Provenuet til selskabet udgjorde DKK 2.061.197. Kapitalforhøjelsen svarede til ca. 0,011 % af selskabets aktiekapital. Efter forhøjelsen udgør Lundbecks aktiekapital DKK 980.787.435.

På den ordinære generalforsamling i marts måned blev det foreslåede udbytte for 2012 på DKK 392 mio. (DKK 685 mio. for 2011), eller DKK 2,00 pr. aktie for 2012 (DKK 3,49 pr. aktie for 2011), godkendt. Udbyttet blev udbetalt i 1. kvartal 2013.

Lundbecks udviklingsportefølje

Lundbeck udvikler en række nye og lovende lægemidler til behandling af hjernesygdomme. Udviklingsprojekterne er rettet mod områder, hvor Lundbeck i dag er aktiv på markedet, herunder depression, angst og andre psykiatriske lidelser, samt nye områder som f.eks. slagtilfælde. Udviklingen i selskabets pipeline er opsummeret nedenfor.

Registreringsansøgning hos sundhedsmyndighederne

Abilify Maintena (aripiprazol injicerbar opløsning med forlænget frigørelse) er en månedlig injektion, som fik en positiv udtalelse fra CHMP i Europa i september 2013; formel godkendelse fra Europa-Kommissionen kan typisk forventes inden for 2-3 måneder. I januar 2013 godkendte de amerikanske sundhedsmyndigheder (FDA) Abilify Maintena til behandling af skizofreni, og produktet blev derefter lanceret i april måned. Abilify Maintena er en del af Lundbecks samarbejde med Otsuka Pharmaceutical Co., Ltd. (Otsuka), og Lundbeck har rettigheder til fælles udvikling og fælles kommercialisering af produktet.

Brintellix (vortioxetine) er et nyt antidepressivt lægemiddel. Ved udgangen af 3. kvartal 2013 fik Lundbeck og samarbejdspartneren japanske Takeda godkendelse af Brintellix fra FDA. Godkendelsen er baseret på et omfattende klinisk program, som omfattede positive effektdata i 6 kortvarige studier, herunder ét studie med ældre patienter, samt et positivt studie i forebyggelse af tilbagefald

Klinisk fase III

Intravenøs carbamazepin udvikles i USA som kortvarig erstatning for oral carbamazepin til voksne patienter med epilepsi. I juni måned fik Lundbeck tildelt Orphan Drug-status fra FDA for dette produkt, og der ventes indsendt en registreringsansøgning til FDA mod udgangen af 2013.

Desmoteplase er i udvikling til behandling af iskæmisk slagtilfælde. I de kliniske fase III-studier med desmoteplase, DIAS-3 og DIAS-4, er patientrekrutteringen blevet forbedret efter flere tiltag for at

fremskynde rekrutteringsprocessen. Resultaterne fra det første studie ventes offentliggjort i 1. halvår 2014.

Brexpiprazol er et nyt psykoterapeutisk forsøgslægemiddel under udvikling. Som led i samarbejdet med Otsuka har Lundbeck opnået rettigheder til fælles udvikling og kommercialisering af brexpiprazol. Det kliniske fase III-program med brexpiprazol er indledt inden for skizofreni og supplerende behandling af depression, og programmet forløber planmæssigt. Brexpiprazol udvikles med henblik på at give øget behandlingseffekt og tolerabilitet, f.eks. reduceret akatysi, rastløshed og/eller søvnløshed.

Lu AE58054 er en potent og selektiv såkaldt 5-HT₆-receptorantagonist. I marts 2013 udvidede Lundbeck og Otsuka deres samarbejde yderligere og indgik et samarbejde om udvikling og kommercialisering af Lu AE58054. I oktober 2013 indledte Lundbeck og Otsuka kliniske fase III studier med Lu AE58054. Det kliniske program ventes på nuværende tidspunkt at omfatte fire studier med inklusion af ca. 3.000 patienter på globalt plan. Det første studie vil rekruttere 930 patienter i USA, Canada og 15 andre lande, primært i Europa, og ventes at vare i op til tre år.

Selskabets øvrige forhold

Anvendt regnskabspraksis

Delårsrapporten er aflagt i overensstemmelse med IAS 34 *Præsentation af delårsregnskaber* som godkendt af EU og yderligere danske oplysningskrav til delårsrapporter for børsnoterede selskaber.

Fra og med januar 2013 har Lundbeck ændret klassifikationen af afskrivninger på produktrettigheder, som tidligere blev indregnet som salgs- og distributionsomkostninger, til produktionsomkostninger. Reklassificeringen har til formål at sikre en ensretning af produktionsomkostninger for alle produkter, uanset om de fremstilles af Lundbeck, eller Lundbeck har erhvervet retten til produkterne og derefter afskriver disse rettigheder.

Endvidere er sammenligningstallene blevet tilpasset som følge af ændringer i IAS 19 *Personaleydelser* med virkning fra 1. januar 2013. Konsekvensen for Lundbeck er, at aktuariemæssige gevinster og tab er indregnet i totalindkomstopgørelsen i stedet for i resultatopgørelsen, og sådanne gevinster og tab vil ikke efterfølgende blive recirkuleret til resultatopgørelsen.

Sammenligningstallene er tilpasset i overensstemmelse hermed. Den samlede effekt af at indregne aktuariemæssige gevinster og tab i totalindkomstopgørelsen vil blive indregnet i 4. kvartal. Sammenligningstallene er anført på side 22 i regnskabet.

Ud over ovennævnte ændringer er den anvendte regnskabspraksis uændret i forhold til årsrapporten for 2012, som i øvrigt indeholder en mere detaljeret beskrivelse af koncernens regnskabspraksis.

Beskyttelse af patenter og andre immaterielle rettigheder

Immaterielle rettigheder er en forudsætning for Lundbecks fortsatte investeringer i innovative lægemidler. Det er Lundbecks politik at forsvare sine tildelte immaterielle rettigheder, hvor de end måtte blive krænket. Lundbeck er involveret i en række retssager rundt om i verden vedrørende forsvar af

selskabets immaterielle rettigheder. Vedrørende escitalopram har Lundbeck verserende retssager i Australien, Belgien, Brasilien, Canada, Danmark, Finland, Frankrig, Holland, Libanon, Norge, Portugal, Saudi-Arabien, Singapore, Tyrkiet, Tyskland, Ungarn og Østrig.

Bøde fra Europa-Kommissionen

Den 19. juni modtog Lundbeck Europa-Kommissionens afgørelse om, at selskabets aftaler med fire generiske konkurrenter vedrørende citalopram var i strid med konkurrencelovgivningen.

Lundbeck er stærkt uenig i Kommissionens afgørelse. Afgørelsen fastslår, at enhver forligsaftale om overdragelse af værdi fra opfinderen til et generisk selskab er konkurrencebegrænsende, og at værdioverdragelsen er udtryk for, at patentet er ugyldigt eller svagt. Det er et forkert synspunkt. Der kan ikke sættes spørgsmålstegn ved gyldigheden af Lundbecks omtvistede procespatenter. Patentforligsaftaler er med til at øge effektiviteten, og de er lovlige, når tvisten bygger på et reelt grundlag.

Den 2. september 2013 ankede Lundbeck Europa-Kommissionens afgørelse af 19. juni 2013 med henblik på at få afgørelsen omstødt og/eller få nedsat bøden på EUR 93,8 mio. (ca. DKK 700 mio.). Lundbeck forventer en afgørelse i ankesagen inden for to til tre år. En dom vil kunne ankes til EU-domstolen både af Lundbeck og Kommissionen, og der kan gå op til seks år, før der foreligger en endelig afgørelse i sagen.

Incitamentsordninger i Lundbeck-koncernen

Lundbeck opererer med langsigtede incitamentsprogrammer for direktionen og nøglemedarbejdere i Danmark og i udlandet. Til finansiering af programmerne tildelt i 2010 har Lundbeck i 1. kvartal opkøbt egne aktier til en værdi af DKK 7 mio., svarende til 72.702 aktier.

I juni blev direktionen og nøglemedarbejdere tildelt 463.481 betingede aktier i H. Lundbeck A/S. Alle de betingede aktier optjenes i 2016, 3 år efter tildelingen, såfremt Lundbeck når sine økonomiske målsætninger, og såfremt ansættelsesforholdet i Lundbeck-koncernen opretholdes i perioden fra tildelingstidspunktet i 2013, indtil de betingede aktier er optjent i 2016. Nøglemedarbejdere i amerikanske datterselskaber er tildelt Restricted Cash Units på vilkår svarende til dem, der gælder for programmet for betingede aktier. Dagsværdien af det betingede aktieprogram og Restricted Cash Units er beregnet ved brug af Black-Scholes metoden og er baseret på en volatilitet på 25,61 %, en udbytteprocent på 2,00 %, en risikofri rente på 0,21 %, en optjeningsperiode på 3 år og en aktiekurs på DKK 110,70. Den samlede værdi af programmet på tildelingstidspunktet udgør DKK 48 mio.

Telekonference

Lundbeck afholder i dag kl. 14:00 en telefonkonference for kapitalmarkedets interessenter, som kan følges online på www.lundbeck.com under sektionen "Investors".

Ledelsespåtegning

Bestyrelse og direktion har behandlet og godkendt delårsrapporten for H. Lundbeck A/S for perioden 1. januar – 30. september 2013. Delårsrapporten er aflagt i overensstemmelse med IAS 34 *Præsentation af delårsregnskaber* som godkendt af EU og yderligere danske oplysningskrav til delårsrapporter for børsnoterede selskaber.

Vi anser den valgte regnskabspraksis for hensigtsmæssig, således at delårsrapporten giver et retvisende billede af koncernens aktiver, passiver og finansielle stilling pr. 30. september 2013 samt af resultatet af koncernens aktiviteter og pengestrømme for perioden 1. januar – 30. september 2013.

Vi anser ledelsesberetningen for at indeholde en retvisende redegørelse for udviklingen i koncernens aktiviteter og økonomiske forhold samt periodens resultat. Ledelsesberetningen indeholder desuden en retvisende beskrivelse af de væsentligste risici og usikkerhedsfaktorer, som koncernen står overfor.

Delårsrapporten har ikke været genstand for revision eller review.

Valby, 6. november 2013

Direktion

Ulf Wiinberg
Koncernchef og adm. direktør

Anders Götzsche
Koncerndirektør, Økonomidirektør

Anders Gersel Pedersen
Koncerndirektør, Research &
Development

Bestyrelse

Håkan Björklund
Formand

Christian Dyvig
Næstformand

Kim Rosenville Christensen

Mona Elisabeth Elster

Thorleif Krarup

Melanie G. Lee

Jørn Mayntzhusen

Lars Rasmussen

Jes Østergaard

Regnskab

Resultatopgørelse

| DKK mio. | 2013 3. kv. | 2012 3. kv. | 2013 1.-3. kv. | 2012 1.-3. kv. | 2012 Helår |
|---|----------------|----------------|-------------------|-------------------|---------------|
| Nettoomsætning | 3.559 | 3.617 | 11.671 | 10.957 | 14.802 |
| Produktionsomkostninger | 917 | 940 | 3.144 | 2.792 | 3.720 |
| Bruttoresultat | 2.642 | 2.677 | 8.527 | 8.165 | 11.082 |
| Salgs- og distributionsomkostninger | 932 | 996 | 2.857 | 3.627 | 4.836 |
| Administrationsomkostninger | 528 | 336 | 2.090 | 1.065 | 1.601 |
| Forsknings- og udviklingsomkostninger | 671 | 684 | 2.049 | 2.048 | 2.919 |
| Resultat af primær drift | 511 | 661 | 1.531 | 1.425 | 1.726 |
| Finansielle poster | (51) | (32) | (97) | (52) | (65) |
| Resultat før skat | 460 | 629 | 1.434 | 1.373 | 1.661 |
| Skat af periodens resultat | 193 | 203 | 602 | 412 | 496 |
| Periodens resultat | 267 | 426 | 832 | 961 | 1.165 |
| Resultat pr. aktie (EPS) (DKK) | 1,36 | 2,17 | 4,24 | 4,90 | 5,94 |
| Resultat pr. aktie, udvandet (DEPS) (DKK) | 1,36 | 2,17 | 4,24 | 4,90 | 5,94 |

Totalindkomstopgørelse

| DKK mio. | 2013 3. kv. | 2012 3. kv. | 2013 1.-3. kv. | 2012 1.-3. kv. | 2012 Helår |
|---|----------------|----------------|-------------------|-------------------|---------------|
| Periodens resultat | 267 | 426 | 832 | 961 | 1.165 |
| Valutakursomregning af udenlandske dattervirksomheder | (48) | (33) | (69) | 37 | (12) |
| Valutakursomregning vedr. tillæg til nettoinvesteringer i udenlandske dattervirksomheder | (102) | (92) | (94) | 49 | (27) |
| Realiserede valutakursgevinster/-tab vedr. tillæg til nettoinvesteringer i udenlandske dattervirksomheder (overført til resultatopgørelsen) | 6 | - | (13) | (24) | (40) |
| Regulering, udskudte valutakursgevinster/-tab, hedging | (12) | (51) | 86 | (139) | (78) |
| Valutakursgevinster/-tab, hedging (overført til det sikrede) | (48) | 59 | (91) | 119 | 130 |
| Valutakursgevinster/-tab, trading (overført fra hedging) | - | - | - | - | 1 |
| Dagsværdiregulering af finansielle aktiver disponible for salg | (1) | (144) | (10) | (11) | (12) |
| Aktuarmæssige gevinster og tab på ydelsesbaserede pensionsordninger | - | - | - | - | (79) |
| Skat af øvrig totalindkomst | 38 | 21 | 29 | (1) | 26 |
| Øvrig totalindkomst | (167) | (240) | (162) | 30 | (91) |
| Totalindkomst | 100 | 186 | 670 | 991 | 1.074 |

Med undtagelse af aktuarmæssige gevinster og tab og tilsvarende skattebeløb vil poster indregnet under øvrig totalindkomst blive recirkuleret til resultatopgørelsen, hvis bestemte begivenheder indtræffer.

Balance

DKK mio.

| | 30.09.2013. | 30.09.2012 | 31.12.2012 |
|-----------------------------------|---------------|---------------|---------------|
| Aktiver | | | |
| Immaterielle aktiver | 8.827 | 9.305 | 9.028 |
| Materielle aktiver | 2.765 | 2.768 | 2.793 |
| Finansielle aktiver | 556 | 577 | 561 |
| Langfristede aktiver | 12.148 | 12.650 | 12.382 |
| Varebeholdninger | 2.237 | 1.294 | 1.730 |
| Tilgodehavender | 4.173 | 3.268 | 3.649 |
| Værdipapirer | 1.041 | 1.055 | 1.055 |
| Likvide beholdninger | 3.847 | 2.194 | 2.747 |
| Kortfristede aktiver | 11.298 | 7.811 | 9.181 |
| Aktiver | 23.446 | 20.461 | 21.563 |
| Passiver | | | |
| Selskabskapital | 980 | 980 | 980 |
| Indbetalt overkurs | 228 | 226 | 226 |
| Valutakursreserve | (361) | (93) | (211) |
| Valutakurssikringsreserve | (1) | (51) | 3 |
| Overført resultat | 12.660 | 12.042 | 12.200 |
| Egenkapital | 13.506 | 13.104 | 13.198 |
| Hensatte forpligtelser | 1.583 | 1.484 | 1.494 |
| Gæld | 2.083 | 1.890 | 1.890 |
| Langfristede forpligtelser | 3.666 | 3.374 | 3.384 |
| Hensatte forpligtelser | 409 | 575 | 375 |
| Gæld | 18 | 19 | 19 |
| Leverandørgæld | 1.487 | 1.140 | 1.599 |
| Anden gæld | 4.360 | 2.249 | 2.988 |
| Kortfristede forpligtelser | 6.274 | 3.983 | 4.981 |
| Forpligtelser | 9.940 | 7.357 | 8.365 |
| Passiver | 23.446 | 20.461 | 21.563 |

Egenkapitalopgørelse pr. 30. september 2013

| DKK mio. | Selskabs- kapital | Indbetalt overkurs | Valutakurs- reserv e | Valutakurs- sikrings- reserv e | Ov erført resultat | Egenkapital |
|--|----------------------|-----------------------|-------------------------|--------------------------------------|-----------------------|---------------|
| 2013 | | | | | | |
| Egenkapital 01.01.2013 | 980 | 226 | (211) | 3 | 12.200 | 13.198 |
| Periodensresultat | - | - | - | - | 832 | 832 |
| Øvrig totalindkomst | - | - | (150) | (4) | (8) | (162) |
| Totalindkomst | - | - | (150) | (4) | 824 | 670 |
| Udloddet udbytte | - | - | - | - | (392) | (392) |
| Kapitalforhøjelse ved udnyttelse af warrants | - | 2 | - | - | - | 2 |
| Tilbagekøb af egne aktier | - | - | - | - | (7) | (7) |
| Incitamentsprogrammer | - | - | - | - | 35 | 35 |
| Øv rige transaktioner | - | 2 | - | - | (364) | (362) |
| Egenkapital 30.09.2013 | 980 | 228 | (361) | (1) | 12.660 | 13.506 |
| 2012 | | | | | | |
| Egenkapital 01.01.2012 | 980 | 226 | (149) | (36) | 11.755 | 12.776 |
| Periodensresultat | - | - | - | - | 961 | 961 |
| Øvrig totalindkomst | - | - | 56 | (15) | (11) | 30 |
| Totalindkomst | - | - | 56 | (15) | 950 | 991 |
| Udloddet udbytte | - | - | - | - | (685) | (685) |
| Tilbagekøb af egne aktier | - | - | - | - | (21) | (21) |
| Incitamentsprogrammer | - | - | - | - | 43 | 43 |
| Øv rige transaktioner | - | - | - | - | (663) | (663) |
| Egenkapital 30.09.2012 | 980 | 226 | (93) | (51) | 12.042 | 13.104 |

Pengestrømsopgørelse

| DKK mio. | 2013 3. kvrt. | 2012 3. kvrt. | 2013 1.-3. kvrt. | 2012 1.-3. kvrt. | 2012 Helår |
|--|------------------|------------------|---------------------|---------------------|----------------|
| Resultat af primær drift | 511 | 661 | 1.531 | 1.425 | 1.726 |
| Reguleringer | 443 | 49 | 1.168 | 962 | 1.039 |
| Ændring i driftskapital | (620) | (122) | (25) | (570) | 183 |
| Pengestrømme fra drift før finansielle poster | 334 | 588 | 2.674 | 1.817 | 2.948 |
| Finansielle ind- og udbetalinger | (27) | (22) | (80) | (49) | (53) |
| Pengestrømme fra ordinær drift | 307 | 566 | 2.594 | 1.768 | 2.895 |
| Betalt selskabsskat | (49) | (25) | (363) | (356) | (783) |
| Pengestrømme fra driftsaktivitet | 258 | 541 | 2.231 | 1.412 | 2.112 |
| Investeringer i og salg af obligationer og andre finansielle aktiver | (4) | 109 | 10 | 533 | 527 |
| Investeringer i og salg af immaterielle og materielle aktiver | (91) | (94) | (900) | (1.500) | (1.632) |
| Pengestrømme fra investeringsaktivitet | (95) | 15 | (890) | (967) | (1.105) |
| Pengestrømme fra drifts- og investeringsaktivitet | 163 | 556 | 1.341 | 445 | 1.007 |
| Betalt udbytte i regnskabsåret | - | - | (392) | (685) | (685) |
| Kapitalindskud | 1 | - | 2 | - | - |
| Øvrige finansieringsaktiviteter | 210 | 1 | 186 | (32) | (34) |
| Pengestrømme fra finansieringsaktivitet | 211 | 1 | (204) | (717) | (719) |
| Ændring i likvide beholdninger | 374 | 557 | 1.137 | (272) | 288 |
| Likvide beholdninger primo perioden | 3.485 | 1.640 | 2.747 | 2.467 | 2.467 |
| Periodens urealiserede valutakursreguleringer | (12) | (3) | (37) | (1) | (8) |
| Periodens ændring | 374 | 557 | 1.137 | (272) | 288 |
| Likvide beholdninger ultimo perioden | 3.847 | 2.194 | 3.847 | 2.194 | 2.747 |

Den rentebærende nettoliquiditet kan opgøres således:

| | | | | | |
|---|--------------|--------------|--------------|--------------|--------------|
| Likvide beholdninger | 3.847 | 2.194 | 3.847 | 2.194 | 2.747 |
| Værdipapirer | 1.041 | 1.055 | 1.041 | 1.055 | 1.055 |
| Rentebærende gæld | (2.101) | (1.909) | (2.101) | (1.909) | (1.909) |
| Rentebærende nettoliquiditet ultimo perioden | 2.787 | 1.340 | 2.787 | 1.340 | 1.893 |

Konsekvens af ændringer i anvendt regnskabspraksis

Fra og med januar 2013 har Lundbeck ændret klassifikationen af afskrivninger på produktrettigheder, som tidligere blev indregnet som salgs- og distributionsomkostninger, til produktionsomkostninger. Reklassificeringen har til formål at sikre en ensretning af produktionsomkostninger for alle produkter, uanset om de fremstilles af Lundbeck, eller Lundbeck har erhvervet retten til produkterne og derefter afskriver disse rettigheder.

Endvidere er sammenligningstallene blevet tilpasset som følge af ændringer i IAS 19 *Personaleydelser* med virkning fra 1. januar 2013. Konsekvensen for Lundbeck er, at aktuar-mæssige gevinster og tab er indregnet i totalindkomstopgørelsen i stedet for i resultatopgørelsen, og at sådanne gevinster og tab ikke efterfølgende recirkuleres til resultatopgørelsen.

Resultatopgørelsen for 2013 viser virkningen, hvis ændringen i regnskabspraksis med hensyn til omklassificering af afskrivninger på produktrettigheder ikke var blevet foretaget.

Ændringen i regnskabspraksis vedrørende IAS 19 *Personaleydelser* har indvirkning på resultatopgørelsen, resultat pr. aktie (EPS), resultat pr. aktie, udvandet (DEPS), totalindkomstopgørelsen, egenkapitalopgørelsen og pengestrømsopgørelsen for helåret 2012. Balancen påvirkes ikke.

Resultatopgørelse

| DKK mio. | 3. kvartal 2013 | | | 3. kv. 2012 | | |
|---|-----------------|------------|-------------------|--------------|-----------|-------------------|
| | Ny praksis | Ændring | Tidligere praksis | Ny praksis | Ændring | Tidligere praksis |
| Nettoomsætning | 3.559 | - | 3.559 | 3.617 | - | 3.617 |
| Produktionsomkostninger | 917 | (148) | 769 | 940 | (67) | 873 |
| Bruttoresultat | 2.642 | 148 | 2.790 | 2.677 | 67 | 2.744 |
| Salgs- og distributionsomkostninger | 932 | 148 | 1.080 | 996 | 67 | 1.063 |
| Administrationsomkostninger | 528 | - | 528 | 336 | - | 336 |
| Forsknings- og udviklingsomkostninger | 671 | - | 671 | 684 | - | 684 |
| Resultat af primær drift | 511 | - | 511 | 661 | - | 661 |
| Finansielle poster | (51) | - | (51) | (32) | - | (32) |
| Resultat før skat | 460 | - | 460 | 629 | - | 629 |
| Skat af periodens resultat | 193 | - | 193 | 203 | - | 203 |
| Periodens resultat | 267 | - | 267 | 426 | - | 426 |
| Resultat pr. aktie (EPS) (DKK) | 1,36 | - | 1,36 | 2,17 | - | 2,17 |
| Resultat pr. aktie, udvandet (DEPS) (DKK) | 1,36 | - | 1,36 | 2,17 | - | 2,17 |

1.-3. kvrt. 2013

1.-3. kvrt. 2012

| DKK mio. | Ny praksis | Ændring | Tidligere praksis | Ny praksis | Ændring | Tidligere praksis |
|---|--------------|------------|-------------------|--------------|------------|-------------------|
| Nettoomsætning | 11.671 | - | 11.671 | 10.957 | - | 10.957 |
| Produktionsomkostninger | 3.144 | (654) | 2.490 | 2.792 | (321) | 2.471 |
| Bruttoresultat | 8.527 | 654 | 9.181 | 8.165 | 321 | 8.486 |
| Salgs- og distributionsomkostninger | 2.857 | 654 | 3.511 | 3.627 | 321 | 3.948 |
| Administrationsomkostninger | 2.090 | - | 2.090 | 1.065 | - | 1.065 |
| Forsknings- og udviklingsomkostninger | 2.049 | - | 2.049 | 2.048 | - | 2.048 |
| Resultat af primær drift | 1.531 | - | 1.531 | 1.425 | - | 1.425 |
| Finansielle poster | (97) | - | (97) | (52) | - | (52) |
| Resultat før skat | 1.434 | - | 1.434 | 1.373 | - | 1.373 |
| Skat af periodens resultat | 602 | - | 602 | 412 | - | 412 |
| Periodens resultat | 832 | - | 832 | 961 | - | 961 |
| Resultat pr. aktie (EPS) (DKK) | 4,24 | - | 4,24 | 4,90 | - | 4,90 |
| Resultat pr. aktie, udvandet (DEPS) (DKK) | 4,24 | - | 4,24 | 4,90 | - | 4,90 |

Helår 2012

| DKK mio. | Ny praksis | Ændring | Tidligere praksis |
|---|---------------|-------------|-------------------|
| Nettoomsætning | 14.802 | - | 14.802 |
| Produktionsomkostninger | 3.720 | (395) | 3.325 |
| Bruttoresultat | 11.082 | 395 | 11.477 |
| Salgs- og distributionsomkostninger | 4.836 | 438 | 5.274 |
| Administrationsomkostninger | 1.601 | 40 | 1.641 |
| Forsknings- og udviklingsomkostninger | 2.919 | (4) | 2.915 |
| Resultat af primær drift | 1.726 | (79) | 1.647 |
| Finansielle poster | (65) | - | (65) |
| Resultat før skat | 1.661 | (79) | 1.582 |
| Skat af periodens resultat | 496 | (21) | 475 |
| Periodens resultat | 1.165 | (58) | 1.107 |
| Resultat pr. aktie (EPS) (DKK) | 5,94 | (0,29) | 5,65 |
| Resultat pr. aktie, udvandet (DEPS) (DKK) | 5,94 | (0,30) | 5,64 |

Totalindkomstopgørelse

| DKK mio. | Helår 2012 | | |
|---|--------------|-------------|-------------------|
| | Ny praksis | Ændring | Tidligere praksis |
| Årets resultat | 1.165 | (58) | 1.107 |
| Valutakursomregning af udenlandske dattervirksomheder | (12) | - | (12) |
| Valutakursomregning vedr. tillæg til nettoinvesteringer i udenlandske dattervirksomheder | (27) | - | (27) |
| Realiserede valutakursgevinster/-tab vedr. tillæg til nettoinvesteringer i udenlandske dattervirksomheder (overført til resultatopgørelsen) | (40) | - | (40) |
| Regulering, udskudte valutakursgevinster/-tab, hedging | (78) | - | (78) |
| Valutakursgevinster/-tab, hedging (overført til det sikrede) | 130 | - | 130 |
| Valutakursgevinster/-tab, trading (overført fra hedging) | 1 | - | 1 |
| Dagsværdiregulering af finansielle aktiver disponible for salg | (12) | - | (12) |
| Aktuarmæssige gevinster og tab på ydelsesbaserede pensionsordninger | (79) | 79 | - |
| Skat af øvrig totalindkomst | 26 | (21) | 5 |
| Øvrig totalindkomst | (91) | 58 | (33) |
| Totalindkomst | 1.074 | - | 1.074 |

Med undtagelse af aktuarmæssige gevinster og tab og tilsvarende skattebeløb vil poster indregnet under øvrig totalindkomst blive recirkuleret til resultatopgørelsen, hvis bestemte begivenheder indtræffer.

Egenkapitalopgørelse pr. 31. december 2012

| DKK million | Selskabs- kapital | Indbetalt overkurs | Valutakurs- reserv e | Valutakurs- sikrings- reserv e | Ov erført resultat | Egenkapital |
|----------------------------------|----------------------|-----------------------|-------------------------|--------------------------------------|-----------------------|---------------|
| Egenkapital 01.01.2012 | 980 | 226 | (149) | (36) | 11.755 | 12.776 |
| Periodensresultat ¹ | - | - | - | - | 1.165 | 1.165 |
| Øvrig totalindkomst ¹ | - | - | (62) | 39 | (68) | (91) |
| Totalindkomst | - | - | (62) | 39 | 1.097 | 1.074 |
| Udloddet udbytte | - | - | - | - | (685) | (685) |
| Tilbagekøb af egne aktier | - | - | - | - | (21) | (21) |
| Incitamentsprogrammer | - | - | - | - | 54 | 54 |
| Øv rige transaktioner | - | - | - | - | (652) | (652) |
| Egenkapital 31.12.2012 | 980 | 226 | (211) | 3 | 12.200 | 13.198 |

1) DKK 58 mio. er reklassificeret fra resultatopgørelsen til totalindkomstopgørelsen

Pengestrømsopgørelse

| DKK mio. | Helår 2012 | | |
|--|--------------|-------------|-------------------|
| | Ny praksis | Ændring | Tidligere praksis |
| Resultat af primær drift | 1.726 | (79) | 1.647 |
| Reguleringer | 1.039 | 79 | 1.118 |
| Ændring i driftskapital | 183 | - | 183 |
| Pengestrømme fra drift før finansielle poster | 2.948 | - | 2.948 |

Den resterende del af pengestrømsopgørelsen er ikke berørt.

FINANSKALENDER FOR 2014

| | |
|------------------|--|
| 6. februar 2014 | Årsrapport 2013 |
| 11. februar 2014 | Sidste frist for Lundbecks modtagelse af forslag fra aktionærene til den ordinære generalforsamling 2014 |
| 26. marts 2014 | Ordinær generalforsamling 2014 |
| 1. april 2014 | Udlodning af årligt udbytte 2013 |
| 7. maj 2014 | Delårsrapport for 1. kvartal 2014 |
| 7. august 2014 | Delårsrapport for 2. kvartal 2014 |
| 5. november 2014 | Delårsrapport for 3. kvartal 2014 |

Selskabsmeddelelser siden årsrapporten

| | |
|--------------------|---|
| 31. oktober 2013 | Otsuka udpeget som Lundbecks samarbejdspartner i Japan for nalmefen til reduktion af alkoholforbrug |
| 25. oktober 2013 | Lundbeck får positiv udtalelse vedrørende godkendelse af Brintellix (vortioxetine) i EU |
| 10. oktober 2013 | Lundbeck og Otsuka indleder kliniske fase III studier med Lu AE58054 som ny supplerende behandling af Alzheimers sygdom |
| 1. oktober 2013 | Takeda og Lundbeck meddeler, at FDA har godkendt Brintellix™ (vortioxetine) til behandling af voksne patienter med svær depression |
| 30. september 2013 | Lundbeck fortsætter sit <i>Fit for the Future</i> -program, som ventes at give årlige besparelser på over DKK 500 mio., når det er fuldt implementeret |
| 20. september 2012 | Otsuka og Lundbeck modtager positiv udtalelse fra CHMP for Abilify Maintena® til behandling af skizofreni |
| 2. september 2013 | Lundbeck anker Europa-Kommissionens afgørelse |
| 20. august 2013 | Kapitalforhøjelse i Lundbeck som følge af warrantprogram for medarbejdere på 11.204 aktier (0,006 % af udestående aktier) |
| 16. august 2013 | Ledende medarbejders og deres nærtståendes transaktioner med aktier og tilknyttede værdipapirer i H. Lundbeck A/S |
| 7. august 2013 | Nye Produkter op med 48 %, Lundbeck øger forventninger til 2013 |
| 16. juli 2013 | Kliniske fase II-data viser statistisk signifikante forbedringer af de kognitive symptomer på Alzheimers sygdom for Lu AE58054 i kombination med donepezil sammenlignet med donepezil alene |
| 19. juni 2013 | Lundbeck har til hensigt at anke afgørelsen fra Europa-Kommissionen |

7. juni 2013 Jævnfør selskabsmeddelelsen af 1. maj offentliggør Lundbeck i dag den samlede værdi af den langsigtede incitamentsordning for direktionen og nøglemedarbejdere
22. maj 2013 Vortioxetine, et nyt multimodalt lægemiddel under udvikling til behandling af svær depression, viser effekt på kognitiv funktion i en række prækliniske dyremodeller
18. maj 2013 Kliniske fase III-data om vortioxetine viser signifikant forbedring af symptomer på depression
16. maj 2013 Kapitalforhøjelse i Lundbeck som følge af warrantprogram for medarbejdere på 9.772 aktier (0,005 % af udestående aktier)
1. maj 2013 Lundbeck er godt på vej til at indfri sine resultatforventninger til 2013
8. april 2013 Lundbeck offentliggør positive resultater med Brintellix™ (vortioxetin) til behandling af voksne patienter med depression, som ikke reagerer tilstrækkeligt på behandling med SSRI- eller SNRI-præparater
26. marts Lundbeck og Otsuka udvider samarbejdet og indgår et samarbejde om udvikling og kommercialisering af Lu AE58054, som udvikles til behandling af Alzheimers sygdom
21. marts 2013 H. Lundbeck A/S afholdt ordinær generalforsamling den 21. marts 2013 på selskabets hjemsted
28. februar 2013 FDA giver godkendelse til én gang månedlig dosering af Abilify Maintena (aripiprazol) som injicerbar opløsning med forlænget frigørelse til behandling af skizofreni
28. februar 2013 Lundbeck modtager europæisk markedsføringstilladelse for Selincro, som er den første behandling, der godkendes til reduktion af alkoholforbrug
22. februar 2013 Ledende medarbejders og deres nærtståendes transaktioner med aktier og tilknyttede værdipapirer i H. Lundbeck A/S
20. februar 2013 Indkaldelse til ordinær generalforsamling
20. februar 2013 Lundbecks bestyrelse skal have ny formand

Yderligere oplysninger fås på www.lundbeck.com.



Lundbeck kontakt

Investorer:

Palle Holm Olesen
Chief Specialist, Investor Relations
palo@lundbeck.com
+45 36 43 24 26

Jens Høyer
Investor Relations Officer
jshr@lundbeck.com
+45 36 43 33 86

Presse:

Mads Kronborg
Media Relations Manager
mavk@lundbeck.com
+45 36 43 30 00

Om Lundbeck

H. Lundbeck A/S (LUN.CO, LUN DC, HLUYY) er et globalt farmaceutisk selskab, som er specialiseret i hjernesygdomme. I mere end 50 år har vi været en af de førende aktører inden for forskning i hjernesygdomme. Vores udvikling og distribution af nyskabende behandlinger gør fortsat en forskel for mennesker med hjernesygdomme. Vores primære fokusområder er alkoholafhængighed, Alzheimers sygdom, depression/angst, epilepsi, Huntingtons sygdom, Parkinsons sygdom, skizofreni og slagtilfælde.

Vi beskæftiger 5.800 medarbejdere i 57 lande, som arbejder i hele værdikæden lige fra forskning og udvikling til produktion, markedsføring og salg, og de er engageret i at forbedre livskvaliteten for mennesker, der lider af hjernesygdomme. Vores udviklingsportefølje består af flere udviklingsprogrammer i den sene fase, og vores produkter er tilgængelige i over 100 lande. Vi har forskningscentre i Kina, Danmark og USA og produktionsfaciliteter i Kina, Danmark, Frankrig, Italien og Mexico. Lundbeck omsatte for ca. DKK 15 mia. i 2012.