

The logo for CENCORP, featuring the company name in a bold, sans-serif font inside a white rounded rectangle with a blue border and a slight 3D effect.

CENCORP

The background of the cover is a close-up, blue-tinted image of a robotic hand. The hand is positioned as if about to grasp or hold an object. A bright, multi-pointed starburst of light, primarily red and orange, is centered on the palm of the hand, creating a focal point of energy or innovation.


Vuosikertomus 2007

Innovation

in Automation

Sisällys

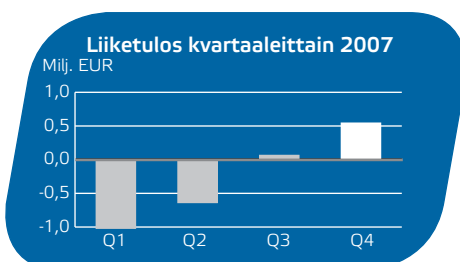
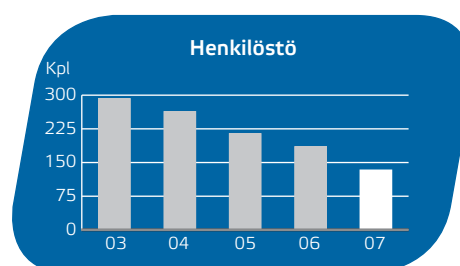
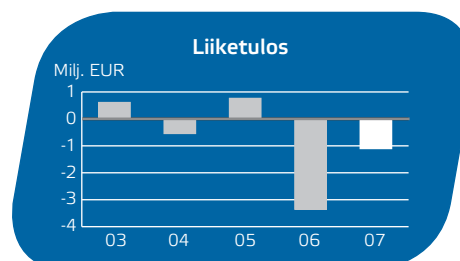
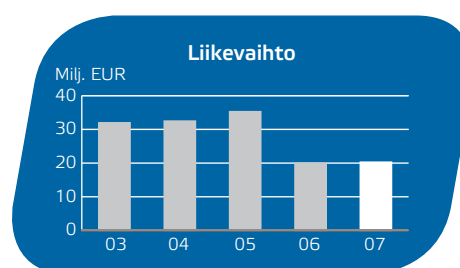
Vuosikatsaus		Tilinpäätös	
Vuosi 2007	3	Hallituksen toimintakertomus	17
Cencorp lyhyesti	4	Konsernin tulos	25
Toimitusjohtajan katsaus	5	Konsernin tase	26
Jyrsinsolut	7	Konsernin rahavirtalaskelma	27
Ladontasolut	9	Oman pääoman muutoslaskelma	28
Testaussolut	11	Konsernin tilinpäätöksen liitetiedot	29
Tutkimus- ja tuotekehitys	13	Viiden vuoden tunnusluvut	49
Henkilöstö ja osaaminen	15	Tunnuslukujen laskentaperiaatteet	50
		Emoyhtiön tulos	51
		Emoyhtiön tase	52
		Emoyhtiön rahoituslaskelma	54
		Emoyhtiön tilinpäätöksen liitetiedot	56
		Osakkeet ja osakkeenomistajat	62
		Hallituksen ehdotus tuloksen käsittelystä	63
		Tilintarkastuskertomus	63
		Hallinnointi ja ohjaus	64
		Hallitus	67
		Johtoryhmä	68
		Yhteystiedot	69



Liikevaihto säilyi vuoden 2006 tasolla, kannattavuus kehittyi myönteisesti

- Vuosi oli haastava, mutta loppuvuosi osoitti vuoden 2006 aikana tehdyt sopeutustoimet oikeasuuntaisiksi.
- Liikevaihto oli 20,3 milj. euroa (20,0 milj. euroa 2006).
- Liiketulos (EBIT) oli -1,1 milj. euroa (-3,3 milj. euroa 2006).
- Kannattavuus parani vuoden aikana oleellisesti ja jälkimmäisen vuosipuoliskon liiketulos oli positiivinen.
- Tilikauden tulos jäi negatiiviseksi -4,0 milj. euroa (-4,9 milj. euroa 2006). Tulosta rasitti 1,5 milj. euron kertaluonteinen laskennallinen rahoituserä.
- Omavaraisuusaste oli 13,7 prosenttia (4,9 prosenttia 2006). Rahoitusasema parani kohentuneen kannattavuuden ja syksyllä toteutetun osakeannin ansiosta.
- Kassavirta investointien jälkeen oli -1,0 miljoonaa euroa (-2,6 milj. euroa 2006)
- Tutkimus- ja tuotekehityspanostukset olivat 4,4 prosenttia liikevaihdosta eli 0,9 miljoonaa euroa (2,6 % eli 0,5 milj. euroa 2006)
- Vuoden lopussa käynnistettiin kehitysprojekti, jonka myötä siirrytään massaräätälöityyn tuotantoon. Tavoitteena on lyhentää toimitusaikoja oleellisesti.

Konsernin tunnusluvut	2007	2006
Liikevaihto, 1 000 euroa	20 323	19 974
Liiketulos (EBIT), 1 000 euroa	-1 050	-3 348
Tilikauden tulos, 1 000 euroa	-3 963	-4 899
Omavaraisuusaste, %	13,7 %	4,9 %
Henkilöstö kauden lopussa	133	156
Tulos/osake (laimennettu), euroa	-0.12	-0.14
Tulos/osake (laimentamaton), euroa	-0.11	-0.15



Cencorp – tuotantoa tehostavia automaattioratkaisuja

Cencorp suunnittelee, kehittää ja valmistaa kustannustehokkuutta ja tuottavuutta lisääviä automaattioratkaisuja elektroniikka- ja puolijohdeteollisuudelle maailmanlaajuisesti. Cencorp on yksi johtavista alan toimijoista.

Cencorpin asiakkaita ovat johtavat autoelektroniikan ja tietoliikenne-elektroniikan OEM- ja sopimusvalmistajat. Cencorpin tuoteportfolio on suunniteltu vastaamaan erilaisten asiakassegmenttien odotuksia ja vaatimuksia. Piirilevyjen jyräntään, komponenttien ladontaan ja elektroniikkatuotteiden testaukseen suunnitellut laitteet parantavat asiakkaiden tuotannon tehokkuutta ja laatua.

Uusimmasta kuitulaserteknologiaan perustuvasta tuoterhmästä yhtiö odottaa päänavasta puolijohdeteollisuuteen. Cencorp on globaali toimija, jolla on myyntiedustajia ja jälleennyjiä kaikilla merkittävillä markkinoilla. Kansainvälisesti kattava asiakaspalvelu- ja huolto-organisaatio takaa laitteiden toimivuuden.

Cencorpin osakkeet noteerataan Helsingin pörssissä. Yrityksen pääkonttori on Lohjalla. Kaikki valmistus tapahtuu Suomessa.

Visio

Cencorp haluaa olla markkinoiden johtava tuotantoautomaatiojärjestelmiä ja testauslaitteistoja tietoliikenne-, teollisuuselektroniikka- ja autoelektroniikkateollisuudelle sekä puolijohdeteollisuudelle toimittava globaali yritys. Uudet markkinat tuovat yritykselle uusia haasteita, joihin se vastaa kehittämällä tuotteitaan, toimintaansa ja osaamistaan.

Tavoitteet

Toiminnallaan Cencorp tuo lisäarvoa asiakkaille, henkilöstölle ja osakkeenomistajille. Asiakkaat ja yhteistyökumppanimme arvostavat Cencorpin ratkaisujen luotettavuutta, helppokäyttöisyyttä ja yhteensopivuutta. Henkilöstömme on sitoutunutta ja toimintamme korkealaatuista. Organisaatiomme pystyy reagoimaan nopeasti markkinoiden muutoksiin. Osakkeenomistajille Cencorp haluaa olla tuottava ja turvallinen sijoitus.

Strategia

Keskitymme piirilevyleikkaukseen, erikoiskomponenttien ladontaan, testauskäsittelyyn sekä laserosovelluksiin. Hyödynnämme uusinta teknologiaa parantaaksemme asiakkaidemme tuottavuutta ja tuotteiden laatua. Tarjoamme ainutlaatuisia avaimet käteen -laitteistoja. Etsimme aktiivisesti uusia liiketoiminta-alueita ja -mahdollisuuksia, joissa yhdistyvät innovaatio ja asiakaslähtöisyys.

Arvot

Asiakaslähtöisyys: Olemme olemassa parantaaksemme asiakkaidemme kannattavuutta tuottamillamme automaattioratkaisuilla.

Kannattavuus: Teemme työmme joustavasti sekä kannattavasti ja tuotamme samalla yrityksellemme ja osakkeenomistajillemme merkittävää lisäarvoa.

Nopeus: Rakennamme kaikki toimintaprosessimme toimimaan nopeasti, tehokkaasti ja korkealaatuisesti

Luovuus: Etsimme jatkuvasti uusia kekseliäitä tapoja ja menetelmiä, joilla pystymme toimimaan entistä asiakaslähtöisemmin, kannattavammin ja nopeammin.

Vastuullisuus: Vastaamme henkilökohtaisella työpanoksella siitä, että toteutamme kaikkia edellämainittuja arvoja.

Uuden suunnan ottaminen oli välttämätöntä. Tehdyt toimenpiteet ovat osoittaneet, että olemme oikealla tiellä. Työtä on edelleen jatkettava ja toimintoja kehitettävä monilla alueilla.



Tehdyt toimenpiteet tehosivat -uudistukset jatkuvat

Cencorpilla on takanaan työntäyteinen, mutta monilta osin myönteinen vuosi. Lähtökohdat vuodelle 2007 olivat hyvin haastavat, koska liikevaihtomme oli laskenut yli 40 % vuonna 2006 ja tuloksen painuttua voimakkaasti tappiolliseksi myös yrityksen maksuvalmius oli heikko. Vuoden 2006 aikana tehdyt voimakkaat sopeutustoimet olivat lisänneet epävarmuuden tunnetta henkilöstön ja yhteistyökumppaneiden keskuudessa. Uuden suunnan ottaminen oli välttämätöntä ja tehdyt toimenpiteet ovat osoittaneet, että olemme oikealla tiellä. Työtä on edelleen jatkettava ja toimintoja kehitettävä monilla alueilla.

Liikevaihtomme jäi edellisvuoden tasolle 20,3 miljoonaan euroon (20 miljoonaa euroa 2006). Kannattavuutemme parani, vaikka koko vuoden liiketuloksemme jäi vielä 1,1 miljoonaa euroa tappiolliseksi (-3,3 miljoonaa euroa vuonna 2006). Tuloksen kehitys kääntyi kuitenkin selvästi vuoden aikana ja alkuvuoden tappion jälkeen jälkimmäisen vuosipuoliskon liiketulos oli jo positiivinen.

Syksyllä tehdyt pääomajärjestelyt tervehdyttivät yrityksen taloudellista asemaa. Hallituksen ja johtoryhmän jäsenille suunnattu uusmerkintä ja lähipiiriin merkittävää vaihdettava pääomalaina toteutettiin syyskuussa. Parantunut rahoitustilanne vahvisti asiakkaiden, henkilöstön ja yhteistyökumppaneiden luottamusta yritystä kohtaan.

Uusia asiakkaita

Saavutimme monia edistysaskeleita myös myynnissä ja tuotekehityksessä. Vahvistimme asiakassuhteitamme ja saimme uusia asiakkaita. Teimme myös merkittäviä päänavauksia toimittamalla ensimmäiset täysautomaattiset ladontakonesovellukset ns. halvan työvoiman maihin Romaniaan ja Meksikoon. Lisäksi saimme uusia asiakkaita testauslaitteillemme telecom-sektorin ulkopuolelta. Myynti- ja markkinointiorganisaatiota vahvistettiin ja sen toimintaa virtaviivaistettiin. Nyt tarjouspyyntöihin pystytään reagoimaan aiempaa nopeammin. Myös jälleenmyyjien tukemiseen ja aktivointiin panostettiin, sillä merkittävä osa Cencorpin myynnistä tulee niiden kautta. Myynnin kehittämistä tullaan jatkamaan alkaneen vuoden aikana.

Cencorp MLT-4 monitasotestauslaitteiden tuotekehitys saatiin päätökseen alkuvuodesta ja laitteen toimitukset käynnistyivät jo kevään aikana. Laserleikkausta kehitettiin yhteistyössä VTT:n kanssa. Productronica 2007 -messuilla esiteltiin uusi Cencorp 1001 tuotealusta, joka mahdollistaa monipuolisten ja suorituskykyisten tuotteiden valmistamisen entistä edullisemmin ja nopeammin.

Tuotannon tehokkuus parani

Yleinen metalliteollisuuden korkeasuhdanne kiristi kilpailua alihankkijoiden resursseista ja nosti samalla tuotantokustannuksia kotimaassa. Cencorp tarkisti kaikkien tuotteidensa hintoja ja sai siirrettyä tuotantokustannusten nousun pääsääntöisesti loppuhintoihin. Sovitut toimitusajat pystyttiin pitämään pääsääntöisesti kaikille tuotteille ja vuoden loppua kohden tuotannon tehokkuus parani niin, että ylityöt vähenivät suuremmista toimitusmääristä huolimatta.

Alkuvuonna kannattavuutta heikensi Amerikan tuotannon lopettamisesta johtunut Cencorp 1000 SR:n tuotannon siirtäminen Suomeen. Tuotteella oli melko hyvä kysyntä, mutta Amerikkalaisten standardien mukaisesti suunnitellut osat eivät sopineet kotimaiseen valmistukseen, jolloin niitä jouduttiin tilaamaan USA:sta. Myynnin kustannuksia Amerikoissa lisäsi epäedullinen valuuttakursin kehitys.

Asiakkaat vaativat nopeutta

Elektroniikan ja autoteollisuuden ala on jatkuvassa muutoksessa ja menestyminen alan tuotantoautomaation toimittajana vaatii kykyä vastata nopeasti asiakkaiden tarpeisiin. Osa asiakkaiden tuotannosta siirtyy halvempien työvoimakustannusten maihin, joissa haasteena ovat työvoiman vaihtuvuus ja koulutustason mataluus. Kalliimman työvoimakustannusten maissa taas haasteena on tuotannon pitäminen kustannustehokkaana. Cencorp uudistaa ja laajentaa tuotevalikoimaansa niin, että se pystyy tarjoamaan kilpailukykyisiä automaatio-ratkaisuja koko potentiaaliselle asiakaskentälleen.

Cencorpin asiakastyytyväisyys ja tuotteiden luotettavuus ja suorituskyky ovat säilyneet hyvänä. Monet asiakkaat yhtenäistävät omia prosessejaan, joten ne hankkivat vain valikoitujen toimittajien tuotantolaitteita kohdemaasta riippumatta. Asiakaskentässä tapahtuu myös jatkuvasti yritysten yhdistymisiä. Näiden muutosten arvioidaan vahvistavan Cencorpin kilpailuasemaa markkinoilla.

Meneillään merkittävä muutos

Vuoden 2007 aikana Cencorpissa aloitettiin laaja toiminta- ja tuotantotavan muutokseen tähtäävä MURTO-projekti. Muutoksen lähtökohdaksi on asiakkaan tarve saada automaatio- ja testauslaitteet käyttöönsä yhä nopeammalla toimitusajalla ja yhä kilpailukykyisempään hintaan. Tuotannon tarpeet otetaan huomioon jo tuotekehityksessä, jossa eri tuotteet suunnitellaan modulaaristen osien ja liitäntöjen avulla. Tuotealustojen määrää vähennetään. Räättälöinti tehdään liittämällä tuotealustaan asiakkaan tarpeen mukaiset osat. Muutos mahdollistaa myös asiakaskunnan laajentamisen uusille toimialoille. Massaräätälöityyn tuotantoon siirryttäessä luovutaan tuotteiden valmistamisesta varastoon kysyntää ennakoiden. Uudella toimintatavalla on mahdollista lyhentää toimitusaikoja merkittävästi, ilman että vaihto-omaisuuden määrä kasvaa aiemmasta.

Uusi toimintatapa otetaan käyttöön alkaneen vuoden aikana. Sen puitteissa järjestetään laaja koulutus koko henkilöstölle, sillä muutos merkitsee kaikille työtehtävien haasteellisuuden ja monipuolistumisen lisääntymistä. Myös yhä useampi tulee tekemään läheistä yhteistyötä asiakkaiden kanssa. Muutos haastaakin henkilöstön kehittämään ja kehittymään.

Tavoitteet korkealla

Vuosi 2008 on alkanut kohtuullisen myönteisissä merkeissä. Asiakkaiden investoinnit ovat jatkuneet tyydyttävällä tasolla huolimatta maailmantaloudessa vallitsevasta epävarmuudesta. Toimintatapojen uudistaminen ja henkilöstön työtehtävien monipuolistaminen lisäävät organisaation joustavuutta huomattavasti, ja mahdollistavat liikevaihdon kasvattamisen ilman henkilöstömäärän kasvua. Liikevaihdon kasvattamisen edellytyksenä toki on asiakkaiden tarpeisiin hyvin soveltuvat ja riittävän kilpailukykyiset tuotteet sekä tehokas myynti- ja markkinointiverkosto.


Viime vuosien suuret muutokset ovat vaatineet paljon henkilöstöltämme. Esitän lämpimät kiitokseni kaikille työtovereilleni sitoutuneisuudesta ja joustavuudesta, jolla olette työskennelleet yhteisten päämääriemme saavuttamiseksi. Kiitän asiakkaitamme ja yhteistyökumppaneitamme hyvästä yhteistyöstä ja omistajiamme meitä kohtaan osoittamastaan luottamuksesta.



Jouni Suutarinen

Cencorpin laaja jyrsinsolujen valikoima mahdollistaa tehokkaat ratkaisut asiakkaiden erilaisiin tuotantotarpeisiin.

Cencorp 1000 VR tarjoaa tehokkaan ratkaisun suurten volyymien tuotantoon.



Markkinoille uusi jyrsinsolumalli

Cencorilla on vuosikymmenten kokemus jyrsinsolujen suunnittelusta ja tuotannosta ja hyvä ymmärrys asiakkaiden tarpeista ja toimintaympäristöistä. Yrityksen laaja laitevalikoima mahdollistaa tehokkaat ratkaisut asiakkaiden erilaisiin tuotantoprosesseihin.

Cencorin asema ja maine on asiakaskunnan keskuudessa hyvä, koska tuotteet ovat joustavia ja laadukkaita. Cencorin jyrsinsoluista löytyy sopiva ratkaisu sekä suuren että pienen volyymin tuotantoon ja vakiomuotoisten ja epäsäännöllisten piirilevyjen käsittelyyn. Valikoimaa täydentävät asiakaskohtaisesti suunniteltavat ja valmistettavat lisälaitteet kuten viiva- ja 2D-koodinlukijat, anturilevyt ja erilaiset testaus- ja laaduntarkkailulaitteet. Paikallinen tuotetuki ja toimiva jälkimarkkinointi takaavat laitteiden mahdollisimman häiriöttömän käytön.

Asiakkaan tarpeisiin sopivat ratkaisut

Jyrsinsoluja käyttävät elektroniikkateollisuus ja mm. autoteollisuuden alihankkijat. Jyrsinsolujen tehtävänä on irrottaa varsina-

nen tuote piirilevyaihiosta. Irrottaminen tehdään joko jyrsinterällä tai sahalla piirilevyn ylä- tai alapuolelta. Yleensä piirilevyjen valmistajat tekevät jo esijyrsinnän, mutta Cencorin jyrsinsolut käsittelevät myös piirilevyt, joita ei ole esijyrsitty. Sahaavat mallit sopivat parhaiten tuotteisiin, joissa on suorat leikkauspinnat ja joita ei ole esijyrsitty. Jyrsinterällä varustetuilla malleilla voidaan käsitellä myös epäsäännöllisen muotoisia piirilevyjä.

Jyrsinsolut voidaan jakaa inline- ja offline-soluihin. Inline-solut ovat osa automatisoitua tuotantolinjaa, jossa kuljetin siirtää piirilevyt soluun erottelua varten. Offline-soluissa käyttäjä laittaa piirilevyt soluun. Asiakkaan tekemään jyrsinsolun valintaan vaikuttavat eniten tuotantomäärät ja käsiteltävien piirilevyjen sarjojen koko. Suurissa tuotantomäärissä ja samanlaisissa sarjoissa edullisinta on käyttää pitkälle automatisoitua ratkaisua, kun taas pienissä sarjoissa ja epäsäännöllisen muotoisissa piirilevyissä kustannustehokkain tapa saattaa olla joustavan offline-solun käyttö.

Suurissa tuotantomäärissä ja samanlaisissa sarjoissa edullisinta on käyttää pitkälle automatisoitua ratkaisua, kun taas pienissä sarjoissa ja epäsäännöllisen muotoisissa piirilevyissä kustannustehokkain tapa saattaa olla joustavan offline-solun käyttö.

1000 VR

Cencorp aloitti 1000 VR:n toimitukset vuoden 2007 alussa. 1000 VR on inline-malli, joka on tehokas ratkaisu suurten sarjojen tuotantoon. Se erottelee piirilevyt tarkasti ja turvallisesti ja käsittelee myös epäsäännöllisen mallisia piirilevyjä. Tuotekohtaisten asetusten ja -osien muutos vie vain noin puoli tuntia. Kilpailukykyisen hintansa ansiosta se mahdollistaa automaation hyödyntämisen entistä useammalle asiakkaalle.

1000 BR

Cencorpin eniten myyty jyrsinsolu, 1000 BR tuotiin markkinoille vuonna 2004. 1000 BR on joustava ja monipuolinen inline-malli, joka soveltuu käytettäväksi useita tuotteita valmistavalla tuotantolinjalla. Tuotekohtaisten asetusten muuttaminen tapahtuu noin minuutissa. Laitetta voidaan käyttää myös tuotantolinjasta irrallisena yksikkönä.

1000 SR


1000 SR –malli on alun perin suunniteltu ja valmistettu Cencorpin Amerikan tytäryhtiössä, mutta vuoden 2007 aikana sen tuotanto siirrettiin Suomeen. 1000 SR on offline-malli, joka soveltuu pieniin sarjoihin ja erilaisiin tuotteisiin. Sen suunnittelussa on lähtökohtana ollut helppokäyttöisyys, turvallisuus ja hyvä ergonomia. 1000 SR:ää ollaan uudistamassa, siitä tuodaan markkinoille uudistettu malli jo vuoden 2008 keväällä.

Vuosi 2007

Jyrsinlaitteiden myynti pysyi edelleen vahvana. Kaikkien jyrsinsolujen myynti kehittyi myönteisesti, mutta erityisesti 1000 SR-mallin kysyntä ylitti odotukset.

Ladontasolut voidaan sopeuttaa asiakkaan vaihteleviin tuotantotarpeisiin edistyksellisillä laitteilla, anturointijärjestelmillä ja ohjelmistoilla.

Cencorp 1 000 OF:n ohjelmoiminen latomaan uutta tuotetta on nopeaa ja helppoa.



Ladontasoluilla erinomainen suorituskyky

Cencorpin ladontasolut tehostavat asiakkaiden tuotantoa ja parantavat sen laatua. Ladontasolujen asiakaskuntaa on koko elektroniikkateollisuus. Cencorpilla on pitkäaikainen kokemus ladontasolujen suunnittelusta ja valmistuksesta. Ladontasoluja on jatkuvasti kehitetty vastaamaan asiakkaiden muuttuviin tarpeisiin. Nykyisin on myynnissä jo neljäs laitesukupolvi.

Laadukkaat ja helppokäyttöiset laitteet

Cencorpin ladontasoluilla on mahdollista rakentaa tehokkain ratkaisu asiakkaan tuotannon tarpeisiin. Ladontasolut soveltuvat suuriin ja erilaisiin komponentteja sisältäviin tuotantosarjoihin. Ne pystyvät käsittelemään vaihtelevan muotoisia, mallisia ja kokoisia komponentteja ja suorittamaan läpiladonnan. Cencorpin ladontasolut ovat helppokäyttöisiä ja joustavia. Asiakkaat pystyvät tekemään solun säädöt ja vaihdot helposti omien tuotantoprosessiensa vaatimusten mukaan. Ladontasolujen lisäksi Cencorpilla on kattava valikoima erilaisia komponenttien

syöttölaitteita, kuljettimia ja muita apulaitteita. Myös laitteiden asennus ja käyttökoulutus kuuluvat toimituskokonaisuuteen. Lisäksi Cencorp tarjoaa asiakkailleen kattavan huoltoverkoston.

Cencorpin valmistamat ladontasolut latovat ja juottavat piirilevyille erikoiskomponentteja. Ladontasolut voidaan sopeuttaa asiakkaan vaihteleviin tuotantotarpeisiin edistyksellisillä laitteilla, anturointijärjestelmillä ja ohjelmistoilla. Cencorpilla on kolme ladontasolumallia.

Cencorp 1000 OF

1000 OF -sarjan laitteet latovat komponentit piirilevyille ja taittavat komponentin jalat tarvittaessa automaattisesti piirilevyn alapuolelta. Laite on tuotu markkinoille vuonna 2004, jonka jälkeen laitteen suorituskykyä on edelleen saatu parannettua pääasiassa ohjelmistokehityksen kautta. Laite pystyy latomaan jopa 20 erilaista komponenttia alimmillaan 1.5 sekunnin taittajalla komponenttia kohti.

Jälkimarkkinoinnin merkitys ladontakonemarkkinoilla on kasvanut viime vuosina. Myös Cencorp vahvisti myynti- ja jälkimarkkinointitoimintojaan ja globaalia kumppaniverkostoaan.

Cencorp 1000 OF Flex

1000 OF Flex on sarjan uusi ja hinnaltaan perusmallia edullisempi erikoiskomponenttien ladontasolu. Vuonna 2007 markkinoille tuotu Flex-malli sisältää vähemmän toimintoja, mutta sen suorituskyky on silti erinomainen.

Cencorp 1000LS

Cencorp 1000LS -sarjan laitteet latovat komponentit piirilevyille ja juottavat ne lasersäteellä piirilevyn alapuolelta. Lyijytön laserjuotos soveltuu hyvin myös sellaisille komponenteille, jotka eivät siedä lyijyttömän aaltojuotoksen korkeita lämpötiloja.

Automaation tarve kasvaa

Ladontasolujen markkinat ovat pääosin teollisuusmaissa. Cencorpin ladontasoluja käytetään koko elektroniikkateollisuudessa, mutta suurin asiakasryhmä on autoteollisuuden alihankkijat. Tuotannon tehostamis- ja laatuvaatimukset kasvattavat yleisesti automaation kysyntää. Autoelektroniikkateollisuudessa automaatioasteen lisäämistä edesauttaa lisäksi kiristynvä lainsäädäntö, joka koskee erityisesti auton turvajärjestelmiin liittyvien osien valmistusta. Lisäksi valmistusprosessien globaali standardointi ohjaa automaatoratkaisuja niin, että samat prosessit halutaan ottaa käyttöön riippumatta kohdemaan kustannustasosta.

Tietoliikenneteollisuudessa halpojen päätelaitteiden massavalmistus mahdollistaa automaatioasteen lisäämistä myös edullisen kustannustason maissa, kun taas korkean kustannustason maissa automaatio on ainoa vaihtoehto kilpailukykyiselle tuotannolle.

Cencorp toimittaa ladontasoluja ympäri maailmaa, mutta suurin markkina-alue on Eurooppa. Erikoiskomponenttien ladontasolujen markkinoilla ei ole monia kilpailijoita, mutta toisaalta edullisemmat pintaliitosladontakoneet ovat vallanneet markkinoita läpiladontaa tekevilä koneilta.

Uusia asiakkaita


Erikoiskomponenttien ladontasolujen kysyntä kehittyi myönteisesti vuonna 2007. Cencorp sai uusia asiakkaita ja vahvisti asemaansa olemassa olevien asiakkaiden toimittajana. Jälkimarkkinoinnin merkitys ladontakonemarkkinoilla on kasvanut viime vuosina ja myös Cencorp vahvisti myynti- ja jälkimarkkinointitoimintoaan ja globaalia kumppaniverkostoaan. Kehitystyötä jatketaan edelleen alkaneen vuoden aikana.

Toimitusaikoja lyhemmiksi

Cencorpilla on käynnissä toiminta- ja tuotantotavan muutos, jonka tavoitteina on muun muassa lyhentää tuotteiden toimitusaikoja oleellisesti ja parantaa niiden kilpailukykyä tuotantokustannuksia alentamalla. Ladontasolujen toimitusajat ovat olleet noin 10 viikkoa, joka vastaa markkinoiden yleistä käytäntöä. Aikataulujen noudattaminen on asiakkaan kannalta tärkeä kilpailutekijä, joten nopeampi toimitusaika vahvistaa myös Cencorpin kilpailuasemaa. Cencorp tulee myös panostamaan aktiivisesti uusien asiakkaiden hankintaan muun muassa kouluttamalla omia myyjiä ja myös jälleenmyyjäverkostoaan.

Cencorpin tehokkaat ja innovatiiviset testaussolut perustuvat yhtiön kehittämään teknologiaan.

Cencorp ML 4 sopii parhaiten testaukseen, jossa testausajat ovat suhteellisen lyhyitä.



Testaussoluilla kustannustehokkain tuotanto

Cencorilla on tarjota laaja valikoima innovatiivisia testaussoluja, jotka perustuvat sen itse kehittämään teknologiaan. Cencorin pyrkimyksenä on tuottaa testaukseen vakiolaitteita, jotka voidaan räätälöidä asiakkaiden tuotantoon parhaiten sopiviksi tuotekohtaisilla osilla. Asiakkaalle sopivimman ja kustannustehokkaimman kokonaisuuden löytäminen on usein tiiviin yhteistyön tulosta. Pitkäaikaisten asiakassuhteiden aikana syntynyt asiakastoimialan toiminnan ja haasteiden tunteminen mahdollistaa asiakkaiden tarpeiden menestyksellisen täyttämisen.

Hyvä maine asiakaskunnassa

Cencorin vahvuutena asiakaskentässä on hyvä tunnettuus ja maailmanlaajuinen myynti- ja huoltoverkosto. Testaussolujen asiakaskunta on pääosin elektroniikka- ja tietoliikenneteollisuudessa. Lisäksi asiakaskuntaan kuuluu autoteollisuuden alihankkijoita. Asiakkaat käyttävät testaussoluja piirilevyjen ja tuotteiden laadun varmistamiseen, ohjelmistojen lataamiseen tuotteisiin

ja tuotteiden viritykseen. Testattavia tuotteita ovat esimerkiksi matkapuhelimet, kämmenmikrot, kaukosäätimet ja hälytinalaitteet sekä autoteollisuuden erilaiset komponentit.

Asiakkaat pyrkivät tehostamaan tuotantoaan ja parantamaan tuotteidensa laatua automaatiota lisäämällä. Cencorin tehokkaiden testaussolujen avulla testauksen kapasiteettia voidaan kasvattaa. Laitteiden joustavuuden ansiosta ne voidaan muuttaa kustannustehokkaasti uusien tuotteiden mukaiseen testaukseen. Myös Cencorin tarjoama tuotetuki on asiakkaille tärkeää, sillä se takaa testauksen häiriöttömyyden.

Cencorin tuotevalikoima käsittää kaksi monitasotestaus-solua ja yksitasoisen testaussolun tuotealustan, josta on saatavissa kolme erilaista testaussolua. Eri testaussoluja voidaan yhdistää keskenään erilaisiksi linjoiksi asiakkaan tarpeen mukaan. Lisäksi Cencorp valmistaa testausadapterit, joilla testaussolut saadaan muutettua sopiviksi eri tuotteille ja eri testeille.

Testaussolujen kysynnän ennakoitaan kehittyvän edelleen myönteisesti. Asiakkaiden investointitaso on säilynyt hyvänä ja automaation lisäämiselle on asiakaskunnan keskuudessa selvä tarve.

Cencorp ML 2000

Cencorpin monitasoinen testaussolu ML 2000 sisältää kahdeksan testausyksikköä. Se tarjoaa asiakkaalle tehokkaan ja joustavan ratkaisun suurten tuotantomäärien ja vaihtuvien tuotesarjojen testaukseen. Vuonna 2005 markkinoille tuotu testaussolu on helppo ohjelmoida ja käyttää.

Cencorp ML 4

Vuonna 2006 esitellyn neljä testausyksikköä sisältävän Cencorp ML4:n toimitukset aloitettiin vuoden 2007 alkupuolella. ML 4 sopii parhaiten keskikokoisiin tuotantomääriin.

Molemmat monitasosolut voidaan sopeuttaa asiakkaan uuteen tuotteeseen tai testaustarpeeseen testausadapteria muuttamalla. Testausadapterin vaihtoon kuuluu vain muutamia minutteja ja se voidaan tehdä jopa keskeyttämättä prosessia muissa testiyksiköissä.

Cencorp 501 PF tuotealusta

Cencorp 501 on vuoden 2007 aikana kehitetty tuotealusta, josta valmistetaan kolmea erilaista testaussolua. Cencorp 501 SL on joustava inline-testaussolu. Cencorp 501 VIC on kehitetty visuaaliseen tarkastamiseen, jota voidaan käyttää muun muassa tuotekoodien luentaan ja laadunvarmistukseen. Cencorp 501 LM on lasermerkkauslaitte, jolla voidaan merkitä erilaisille materiaaleille esimerkiksi viiva- tai 2D-koodia tai tekstiä. Lasermerkkauksilaitteen nopeus mahdollistaa suuretkin tuotantovolyymit.

Edistystä monella saralla

Testaussolujen tuotekehitysprojektit etenivät hyvin vuoden 2007 aikana. Cencorp ML 4 otettiin markkinoilla vastaan myönteisesti, modulaarinen 501-tuotealusta valmistui aikataulusta edellä ja VIC-visioliite pystyttiin tuottamaan kilpailukyiseen hintaan.

Potentiaalia markkinoilla

Testaussolujen markkina on melko kilpailtu. Alalla on muutamia suuria globaaleita toimijoita ja lisäksi pieniä paikallisia yrityksiä, jotka kiristävät erityisesti hintakilpailua. Alan näkymät ovat kuitenkin myönteiset. Asiakkaiden investointitaso on säilynyt hyvänä ja automaation lisäämiselle on selvä tarve.

Alkaneen vuoden tavoitteita ovat asiakaskunnan laajentaminen ja tuotteiden modulaarisuuden lisääminen. Lisäksi myyntiverkostoa vahvistetaan kouluttamalla ja aktivoimalla myyjiä.

Cencorp on keskittynyt valmistamaan testaussoluja pääasiassa suuren kapasiteetin tuotantoon ja omalla brändillä tuotteita valmistaville asiakkaille. Markkinoilla on paljon potentiaalisia asiakkaita, kuten esimerkiksi elektroniikkateollisuuden alihankkijoita, jotka tarvitsevat sopivia testaussoluja lyhyempiin tuotantosarjoihin ja pienempiin tuotantomääriin. Vuoden 2007 aikana tehdyt tuotekehityspanostukset mahdollistavatkin Cencorpin aseman vahvistamisen laajemman asiakaskunnan keskuudessa.

Cencorp julkisti marraskuussa Productronica-messuilla uuden entistä edullisemmän, mutta silti suorituskykyisen C1001 tuotealustan.

Cencorp VIC 501-visiotestaussolujen toimitukset aloitettiin vuoden 2007 aikana.



Tuotekehityksellä modulaariseen tuotantoon

Cencorpin tuotekehityksen tavoitteena on luoda teknologista kilpailuetua asiakkailleen kehittämällä ja tarjoamalla näille tehokkaita ja edistyksellisiä automaattioratkaisuja. Cencorpin vahvuuksia ovat lähes 30 vuoden aikana kehitetyt omat teknologiat ja ymmärrys asiakkaiden toimintaympäristön asettamista vaatimuksista. Yritys onkin asiakaskunnassaan tunnettu innovaatioistaan.

Monia tuoteuutuuksia

Vuonna 2007 Cencorpin tuotekehitykseen menot olivat 0,9 miljoonaa euroa, joka on 4,4 % liikevaihdosta. Vuoden aikana Cencorp toimitti ensimmäiset Cencorp MLT-4- tasotestauslaitteet ja VIC 501-visiotestausjärjestelmät sekä radiosovellusten testaamiseen tarkoitetun Cencorp 500 SL-RF:n. Lisäksi 501-testausolosuhteiden tuotealustalle esiteltiin uusi lasermerkkalaite. Yhtiö toi myös markkinoille uuden Cencorp 1000 VR-jyrsinsolun ja Cen-

corp 1000 OF Flex -ladontasolun. Tuotekehitystä työllisti myös Yhdysvaltojen toimipisteen tuotannon siirtäminen Virkkalaan. Erilaisten standardien yhteensovittaminen oli haastavaa, ja siksi osasta tuotteista kehitettiin eurooppalaiseen tuotantoon soveltuva versio.

Cencorpissa tuotekehitystä tekee yhteensä noin 20 henkeä eri osastoilla. Lisäksi asiakasprojekteissa suunnitellaan asiakkaiden tarpeiden mukaisia toimintoja. Tuotekehityksessä ovat yhteistyökumppaneina muun muassa Tampereen Teknillinen Yliopisto ja Valtion Teknillinen Tutkimuskeskus. Vuoden 2007 aikana kehitettiin piirilevyn laserleikkausprosessia yhteistyössä VTT:n Lappeenrannan yksikön kanssa. Myös muutamien yritysten kanssa on solmittu sopimuksia teknologian kehityksestä. Cencorp kehitti Philipsin kanssa yhteistyössä lyijytöntä laserjuotosprosessia. Myös Tekes osallistuu joihinkin tuotekehitysprojekteihin rahoittajana.

Tavoitteena on kehittää toimitusketjua ja tuotteita niin, että vakiolaitteiden toimitusajat lyhenevät nykyisestä jopa 12 viikosta 3 viikkoon. Tuotealustoja tulee olemaan vähemmän, mutta erilaisten tuotemuunnelmien määrät ja niiden käyttökohteet lisääntyvät.

Modulaariseen tuotantoon

Cencorp julkisti marraskuussa Productronica -messuilla 2007 uuden entistä edullisemman, mutta suorituskykyisen C1001 tuotealustan. Sen suunnittelussa on kiinnitetty erityistä huomiota valmistuksessa tarvittavien nimikkeiden määrään ja kustannustasoon. Tavoitteena on puolittaa valmistuksessa tarvittavien nimikkeiden määrä sekä lyhentää merkittävästi tuotteen valmistusaikaa.

Tuotealustan kehittäminen liittyy osaksi laajempaa Cencorpin toiminta- ja tuotantotavan muutosta, jota viedään organisaatiossa eteenpäin MURTO-projektin nimellä. Tavoitteena on kehittää toimitusketjua ja tuotteita niin, että vakiolaitteiden toimitusajat lyhenevät nykyisestä jopa 12 viikosta 3 viikkoon. Lisäksi ennakoiva tuotteiden valmistaminen varastoon lopetetaan kokonaan. Muutoksen lähtökohtana on tuotekehitys, jossa suunnitellaan yleiskäyttöisiä rakenteita, liitäntäpintoja ja osia, joista voidaan massaräätälöidä asiakkaan tarpeen mukaisia tuotteita. Tuotealustoja tulee olemaan vähemmän, mutta erilaisten tuotemuunnelmien määrät ja niiden käyttökohteet lisääntyvät.

Modulaarisuudella saadaan aikaan joustavampi tuotanto ja parempi toimitusvarmuus pienemmin kustannuksin. Tuotteiden valmistaminen ennakoivasti varastoon lopetetaan. Sen sijaan varastoidaan vakiomoduuleja ja -osia, joista lopputuote voidaan nopeasti kokoonpanna. Myös kokoonpanojärjestelmään ja -tapaan kiinnitetään huomiota tuotekehitysvaiheessa entistä enemmän, jotta tuotannon suunnittelu helpottuu. Uusi toimintatapa otetaan käyttöön vuoden 2008 aikana.

Toimialan muutos tuo haasteita

Cencorpin asiakaskunnassa toimintaympäristö muuttuu hyvin nopeasti ja asiakkaiden tuotantosykli nopeutuvat ja sarjat lyhenevät. Esimerkiksi elektroniikka-alan alihankkijoiden on vaikea ennustaa toimintojaan pitkälle aikavälille. Siksi asiakaskunnan tuotantolaitteistojen on tarpeen vaatiessa joustettava nopeasti tai ne joudutaan uudistamaan kokonaisuudessaan. Nopeat kysynnän vaihtelut vaativatkin laiteoimittajilta nopeaa reagoitukykyä toimitusaikoihin. Modulaarisella tuotantotavalla Cencorpin on helpompi vastata asiakkaidensa muuttuviin tarpeisiin nopeasti.

Asiakkaiden tarpeet ovat monipuolistuneet viime vuosien aikana. Kalliin työvoiman maissa valmistetaan yleensä pieniä eriä, joten niihin tarvitaan joustavat ja tehokkaat koneet. Tässä segmentissä Cencorpin tuotteet ovat olleet perinteisesti vahvoja. Halvemman työvoiman maissa taas tuotetaan yksinkertaisempia tuotteita suurempia eriä. Näillä alueilla laitteiden on oltava helppokäyttöisiä ja edullisia. Siksi Cencorp on täydentänyt tuotetarjontaansa tuomalla joustavien laitteiden lisäksi myös suuriin tuotantoeriin sopivia laitteita kilpailukykyiseen hintaan.

Myös teknologinen kehitys on alalla nopeaa. Asiakkaiden tuotteet sisältävät aiempaa enemmän ohjelmistoja ja dataa, jotka lisäävät kapasitettitarvetta testausvaiheissa. Uudet materiaalit elektronikkateollisuudessa luovat uusia haasteita tuotantolaitteille. Cencorp on panostanut uusille materiaaleille sopivien laserprosessien kehittämiseen, kuten laserleikkaus, -juotos ja -merkkäus.

Cencorpissa pyritään aikaansaamaan avoin keskusteluympäristö ja innostamaan kaikkia kehittämään työtehtäviään ja yrityksen toimintatapoja.

Menestyminen vaativalla ja nopeasti muuttuvalla alalla edellyttää henkilöstöltä oman ammattitaidon jatkuvaa kehittämistä.



Työtehtävien haasteellisuus kasvaa

Cencorpin tavoitteena on kehittää ja myydä edistyksellisiä automaattioratkaisuja, jotka parantavat globaalien asiakkaiden tuotannon tehokkuutta ja laatua. Cencorpin vahvuuksia ovat pitkäaikainen kokemus ja vahva teknologinen erikoisosaaminen toimialalta sekä asiakkaiden tuotantoprosessien ymmärtäminen. Menestyminen vaativalla ja nopeasti muuttuvalla alalla edellyttää henkilöstöltä oman ammattitaidon jatkuvaa kehittämistä ja myös hyviä yhteistyö- ja asiakaspalvelutaitoja. Lisäksi jatkuva muutos vaatii kykyä sopeutua uusiin tilanteisiin ja myönteistä asennetta uuden oppimiseen.

Vuosi 2007 merkitsi cencorpilaisille tilanteen ja olosuhteiden vakiinnuttamista vuoden 2006 aikana tehtyjen voimakkaiden henkilöstön sopeutustoimien jälkeen. Tuloskehitys osoittikin tehdyt toimenpiteet oikeansuuntaisiksi ja työtä kannattavuuden parantamiseksi jatketaan. Henkilöstömäärä pysyi suurin piirtein edellisen vuoden tasolla ollen vuoden lopussa 133 (156 vuonna 2006). Työntekijöiden keski-ikä on 39 vuotta. Työntekijät ovat

hyvin sitoutuneita yritykseen ja pitkiä työsuhteita on paljon. Työntekijöistä 86 prosenttia työskenteli Suomessa.

Kannustava työyhteisö

Cencorpin tavoitteena on olla avoin ja kannustava työyhteisö. Keväällä 2007 tehdyn henkilöstökartoituksen tulokset kertoivatkin ilmapiirin olevan hyvä. Kyselyyn vastasi yli puolet henkilöstön edustajista. Eniten kiitosta saivat osastojen välinen yhteistyö, työvälineet ja esimiestyö. Myös työryhmien ilmapiiri ja työviihtyvyyden olivat hyvällä tasolla. Kehittämiskohteiksi mainittiin tiedonkulku ja työmäärien suuri vaihtelevuus. Lisäksi henkilöstö koki epävarmuutta tulevaisuuden suhteen johtuen yrityksen taloudellisesta tilanteesta.

Cencorpissa pyritään aikaansaamaan avoin keskusteluympäristö ja innostamaan kaikkia kehittämään sekä työtehtäviään että yrityksen toimintatapoja ja tuotteita. Myös kehityskeskustelut ovat tärkeä kanava tarpeiden ja toiveiden esittämisessä ja saa-

Vuoden 2008 aikana käyttöön otettava uusia toimintatapa tehostaa toimintaa ja lyhentää tuotantoaikoja ja parantaa kannattavuutta. Se merkitsee työntekijöille työtehtävien monipuolistumista ja toimenkuvien muutosta.

vutusten arvioinnissa. Cencorpissa kehityskeskustelut käydään kaksi kertaa vuodessa jokaisen työntekijän kanssa. Tuloskehityksestä järjestetään tiedotustilaisuudet aina vuosineljänneksittäin.

Cencorp panostaa myös työntekijöidensä työssäviihtymiseen ja -jaksamiseen. Työterveyshuollon hoitavan lääkärikeskuksen kanssa tehdään aktiivisesti yhteistyötä myös työolosuhteiden parantamiseksi muun muassa ergonomiatarkastuksin. Lisäksi henkilöstöä kannustetaan pitämään huolta fyysisestä kunnostaan tukemalla liikuntaharrastuksia.

MURTO-projekti vaikuttaa kaikkeen

Vuoden 2007 aikana aloitettiin MURTO-projekti, jonka tavoitteena on Cencorpin toimintatavan tehostaminen, läpimenoaikojen oleellinen lyhentäminen ja kannattavuuden parantaminen. Projektin nimi tulee sanoista massaräätälöintiä uudella laisella ripeällä ja tehokkaalla organisaatiolla. Projekti vaikuttaa koko yrityksen toimintatapaan oleellisesti, joten koko henkilöstölle

järjestetään asiasta ryhmäkoulutuksia. Uusi toimintatapa merkitsee työntekijöille työtehtävien monipuolistumista ja toimenkuvien muutoksia. Monille työntekijöille tarjotaan myös uusia haastavampia tehtäviä, jotka toteutetaan sisäisinä siirtoina. Uusi toimintatapa edellyttää myös kannustinjärjestelmän päivittämistä sekä esimies- ja vuorovaikutustaitojen kehittämistä. Uuden toimintatavan ja organisaation on tarkoitus olla käytössä jo kuluvan vuoden aikana.

Työnantajaimagoa vahvistetaan

Cencorpin tavoitteena on myös parantaa työnantajamielikuvaansa kuluvan vuoden aikana, sillä tulevaisuudessa menestyminen on kiinni oikeiden ihmisten rekrytoinnista. Vuoden 2007 aikana tapahtunut myönteinen tuloskehitys on vähentänyt epäluottamusta yritystä kohtaan sekä nykyisten että potentiaalisten työntekijöiden osalta.

Hallituksen toimintakertomus

Liikevaihdon ja tuloksen kehitys

Vuosi 2007 oli kokonaisuudessaan haastava, mutta jälkimmäinen vuosipuolisko osoittaa, että kehityssuunta on oikea ja huomattavia parannuksia toimintojen tehostamisen ja kehittämisen suhteen on saatu aikaan. Vuoden viimeisellä neljänneksellä käynnistimme kehitysprojektin, jonka myötä yrityksemme prosessit ja tuotteet muokataan massaräätälöintioppien mukaisiksi. Tavoitteenamme on lyhentää tuotteidemme toimitusajat jopa kolmasosaan nykyisestä. Saamamme palautteen perusteella tämä on erityisen toivottu kehityssuunta asiakkaiden keskuudessa.

Yhtiö on oikaissut vuoden 2005 tilinpäätöstään 1,7 milj. euron laskennallisen verosaamisen poistamisella. Kyseinen erä ei sisälly vuoden 2005, 2006 vertailulukuihin eikä vuoden 2007 taseeseen. Vertailulukuna on käytetty oikaistuja lukuja.

Liikevaihto ylitti hieman edellisen vuoden tason ollessa 20,3 milj.euroa (2006: 20,0 milj.euroa ja 2005: 35,3 milj.euroa). Liiketulos parani edellisestä vuodesta huomattavasti ollessa -1,1 milj. euroa (2006: -3,3 milj.euroa ja 2005: 0,8 milj.euroa). Konsernin nettorahoituserät olivat 2,8 milj.euroa (1,5 milj.euroa). Rahoituseriin sisältyi 1,5 milj.euron IFRS standardin mukainen kertaluonteinen kulukirjaus, joka liittyy lokakuussa 2007 tehtyyn vaihtovelkakirjalainan ehtojen uudelleenjärjestelyyn. Tämä perustuu IFRS – normistoon (IFRS 2 ja IAS 32), jonka mukaan tilikauden tuloksessa on otettava huomioon vaihdettavan pääomallainan ehtojen muutoksen laskennallinen tulosvaikutus. Kyseinen erä liittyy vuonna 2006 otettuun 5,7 milj.euron suuruiseen vaihdettavaan pääomallainaan, josta lokakuussa 2007 vaihdettiin 3,0 milj.euroa yhtiön osakkeisiin 0,35 € hintaan. Alkuperäisen vaihdettavan pääomallainan vaihtokurssi oli 0.70 €. Todellisen vaihtokurssin (0,35) ja alkuperäisen vaihtokurssin (0,70) ero kirjataan tilikauden tulokseen ja on määrältään 1,5 milj.euroa. Kyseinen kirjaus on kertaluonteinen ja se vaikuttaa ainoastaan tilikauden tulokseen eikä sillä ole vaikutusta konsernin omaan pääomaan, omavaraisuusteeseen tai konsernin kassavirtaan.

Jäljellä olevaan vaihdettavaan pääomallainaan (2,7 milj.euroa) liittyy mahdollinen vastaavanlainen kulukirjausriski, jonka määrä riippuu konvertointihetken osakekurssista. Jos osakkeesta maksettava hinta on 0,34 euroa, niin kauden kulukirjaus olisi määrältään 1,4 milj.euroa ja osakkeesta maksettavan hinnan noustessa kulukirjaus vastaavasti pienenee ja kurssin saavutuksessa 0,70 € kulukirjausta ei tapahdu. Osakkeesta maksettava hinta vastaa osakkeen merkintää edeltävän kymmenen kaupanpäivän keskikurssia. Osakkeen merkintähinta on kuitenkin vähintään 0,34 euroa ja enintään 0,70 euroa.

Tilikauden tulos ennen veroja oli -3,9 milj.euroa (2006: -4,9 milj.euroa ja 2005: 0,3 milj.euroa) ja tilikauden tulos oli -4,0 milj. euroa (2006: -4,9 milj.euroa ja 2005: 0,3 milj.euroa). Osakekohtainen tulos (laimennettu) oli -0,12 euroa (2006: -0,14 ja 2005 0,01)).

Cencorp konsernin liikevaihto muodostui yhdestä liiketoimintasegmentistä, automaatio- ja testausliiketoiminnasta. Cencorp Oyj:n tytäryhtiöön Singulase Oy:ön eriytetty laser-liiketoiminta ei tuottanut vuoden 2007 aikana liikevaihtoa yhtiön keskittyessä edelleen tuotteiden kehittämiseen. Tuotteiden kehittäminen on viivästynyt konsernin ulkopuolisista tekijöistä johtuen yli vuoden. Automaatio- ja testausliiketoiminnan liiketulos oli -0,9 milj. euroa (-3,0 milj. euroa), tulos ennen veroja -3,8 milj. euroa (-4,5 milj. euroa) sekä tilikauden tulos -3,8 milj. euroa (-4,5 milj. euroa). Toukokuussa 2005 toimintansa aloittaneen Singulase Oy:n liiketulos, tulos ennen veroja sekä tilikauden tulos olivat -0,2 (-0,3) milj. euroa.

Cencorpin liikevaihto maantieteellisesti jakaantui vuonna 2007 seuraavasti: Eurooppa 54 prosenttia (40 %), Amerikka 17 prosenttia (33 %) sekä Aasia ja Australia 29 prosenttia (27 %).

Cencorpin viimeinen neljännes onnistui tavoitteiden mukaisesti. Loka-joulukuun 2007 liikevaihto oli 6,3 milj.euroa (4,2 milj. euroa) ja liiketulos oli 8,6 % (-30,4%) liikevaihdosta eli 0,5 milj. euroa (-1,3 milj.euroa). Vuonna 2006 tehdyt kustannusleikkaukset vaikuttivat vuoden viimeisellä neljänneksellä ennakoitulla tavalla.

Konsernin viimeisen neljänneksen nettotulosta rasitti 1,5 milj.euron suuruinen kertaluonteinen laskennallinen rahoituserä, joka liittyy lokakuussa 2007 tehtyyn vaihtovelkakirjalainojen konversioon.

Marraskuussa 2007 julkistimme uuden Cencorp 1001 tuotealustan, johon perustuvien tuotteiden toimitukset käynnistyvät vuoden 2008 toisella neljänneksellä. Vuoden 2007 aikana saimme useita uusia asiakkaita ja käynnistimme toimitukset mm. Cencorp MLT4 testauslaitteiden, Cencorp VIC 500 kone-näkö tarkastuslaitteiden ja Cencorp 500-SL-RF testilaitteiden osalta. Lisäksi toimimme markkinoille uudet edullisemmat versiot jyrin- ja ladontasovelluksista (Cencorp 1000 VR ja Cencorp 1000 OF Flex). Ilahduttavaa oli, että löysimme asiakkaita ladontasovelluksillemme myös kotimaasta ja saimme ensimmäiset asiakkuudet testauslaitteillemme telekommunikaatiosektorin ulkopuolelta.

Loka-joulukuun 2007 liikevaihto oli 6,3 milj.euroa (4,2 milj. euroa) ja liiketulos oli 8,6 % (-30,4%) liikevaihdosta eli 0,5 milj. euroa (-1,3 milj.euroa). Vuonna 2006 tehdyt kustannusleikkaukset vaikuttivat vuoden viimeisellä neljänneksellä ennakoitulla tavalla. Konsernin nettotulos oli -1,3 milj.euroa (-1,9 milj.euroa). Konsernin viimeisen neljänneksen nettotulosta rasitti yli 1,5 milj. euron suuruinen laskennallinen rahoituserä, joka liittyy lokakuussa 2007 tehtyyn vaihtovelkakirja lainajärjestelyyn. Tämä kirjaus perustuu IFRS – normistoon (IFRS 2 ja IAS 32), jonka mukaan tilikauden tuloksessa on otettava huomioon vaihdettavan pääomallainan ehtojen muutoksen laskennallinen tulosvaikutus.

Tase ja rahoitus

Konsernin omavaraisuusaste nousi 13,7 prosenttiin (2006: 4,9% ja 2005 22,2%). Oman pääoman tuotto prosentti oli -238,2 % (2006: -160,2 % ja 2005: 5,4 %). Osakekohtaiset tunnusluvut viideltä vuodelta on esitetty tilinpäätöksessä. Taseen loppusumma oli katsauskauden lopussa 17,5 milj. euroa (2006: 19,5 milj. euroa ja 2005: 23,4 milj. euroa).

Yhtiön kassavirta investointien jälkeen oli -1,0 milj. euroa (-2,6 milj. euroa). Bruttoinvestoinnit olivat 0,3 milj. euroa (0,4 milj. euroa) ja olivat pääosin tuotekehitysinvestointeja. Korolliset nettovelat olivat katsauskauden lopussa 10,8 milj. euroa (13,7 milj. euroa). Myyntisaamiset kasvoivat 6,4 milj. euroon (5,6 milj. euroa) ja vaihto-omaisuus pieneni 4,3 milj. euroon (5,2 milj. euroa).

Cencorp Oyj ja Sampo Pankki Oyj sopivat 1.500.000 euron rahoitusjärjestelystä helmikuussa 2007. Osana järjestelyä Cencorp Oyj:n hallitus päätti ylimääräisen yhtiökokouksen 8.9.2006 antaman valtuutuksen perusteella 1.801.400 optio-oikeuden antamisesta Sampo Pankki Oyj:lle. Optio-oikeudet merkitään tunnuksella 2007A ja ne oikeuttavat merkitsemään yhtiön uusia osakkeita 1.801.400 kappaletta hintaan 0,40 euroa per osake. Osakemerkinnälle varattu aika päättyi 30.9.2011.

Cencorp Oyj:n hallitus sai 29.3.2007 tiedoksi yhtiön tilintarkastuskertomuksen tilikaudelta 1.1. - 31.12.2006. Tilintarkastuskertomus sisälsi seuraavan maininnan koskien yhtiön rahoitustilannetta: "Konsernin rahoitustilanne on kireä. Emoyhtiön taseeseen sisältyy saamia tappiollisilta tytäryhtiöiltä 4,2 milj. euroa. Kuten toimintakertomuksessa on todettu, näiden takaisinmaksu on riippuvainen tytäryhtiöiden tulevaisuuden tuloksentekokyvystä. Lisäksi konsernin taseessa on 1,69 milj. euron laskennallinen verosaaminen, jonka arvo riippuu siitä, kääntyykö emoyhtiön tulos lähivuosina voitolliseksi. Jos emoyhtiön toiminta alkaneella tilikaudella jatkuu tappiollisena, yhtiö joutunee ryhtymään osakeyhtiölain 20:23 §:n mukaisiin toimenpiteisiin yhtiön taloudellisen aseman tervehtyttämiseksi."

Cencorp Oyj julkaisi 29.6.2007 osakeyhtiölain 20 luvun 23 pykälän mukaisen välitilinpäätöksen aikaväliltä 1.1.2007 - 31.3.2007 ja hallituksen toimintakertomuksen

Syyskuussa 2007 järjestetystä uusannissa yhtiön oma pääoma vahvistui 1,4 milj. eurolla. Vuoden 2006 5,7 milj. euron vaihdettavan pääomalainan ehtoja muutettiin ylimääräisessä yhtiökokouksessa 27.9.2007 siten, että vaihtokurssiksi päätettiin 0,34-0,70 euroa per osake riippuen merkintää edeltävän kymmenen kaupankäyntipäivän keskikurssista. Lokakuussa tästä vaihdettavasta pääomalainasta merkittiin 3.050 milj. euron edestä yhtiön osakkeita 0,35 € hintaan. Kumminkin oman pääoman lisäykset (4.410 milj. euron) kirjattiin sijoitetun vapaan oman pääoman rahastoon. Vaihdettavan pääomalainan erääntynyttä korkoa 0,3 milj. euroa ei voitu maksaa lainaan liittyvän omaan pääomaan liittyvän kovenantin takia. Tästä muodostettiin oma lainaerä, jonka korko on lainaehtojen mukaan 8,75 %.

Vieraasta pääomasta korotonta oli 3,7 milj. euroa (4,8 milj. euroa) ja korollista 11,0 milj. euroa (14,6 milj. euroa).

Konsernin 3,5 milj. euron rahoitusliimit erääntyvät 30.4.2008 ja vaativat uudelleen järjestelyjä.

Singulase Oy:llä on emoyhtiöltä saatua pääomalainaa 1,0 milj. euroa, jonka takaisinmaksu riippuu laserliiketoiminnan menestyksestä.

Konsernin rahoitusasema parani ratkaisevasti tilikauden toisen vuosipuoliskon aikana kohentuneen kannattavuuden sekä syksyllä toteutetun osakeannin ansiosta.

Yhtiö on oikaissut vuoden 2005 tilinpäätöstään 1,7 milj. euron laskennallisen verosaamisen poistamisella. Kyseinen erä ei sisälly vuoden 2006 vertailulukuihin eikä vuoden 2007 taseeseen.

Asiakkaat ja yhteistyösopimukset

Elektroniikan ja autoteollisuuden ala on jatkuvassa muutoksessa ja menestyminen alan tuotantoautomaation toimittajana vaatii kykyä vastata nopeasti asiakkaiden tarpeisiin. Osa asiakkaiden tuotannosta siirtyy halvempien työvoimakustannusten maihin, joissa haasteena ovat työvoiman vaihtuvuus ja koulutustason mataluus. Kalliimman työvoimakustannusten maissa taas haasteena on tuotannon pitäminen kustannustehokkaana.

Cencorp uudisti vuonna 2007 tuotevalikoimaansa jo osin, mutta uudistuksia ja tuoteperheen laajennuksia jatketaan vuonna 2008. Yleisenä tavoitteena on tarjota kilpailukykyisiä automaattioratkaisuja huomattavasti aiempaa laajemmalle asiakaskunnalle.

Cencorpin asiakastyytyväisyys ja tuotteiden luotettavuus ja suorituskyky ovat säilyneet hyvänä. Monet asiakkaat yhtenäistävät omia prosessejaan, joten ne hankkivat vain valikoitujen toimittajien tuotantolaitteita kohdemaasta huolimatta. Asiakaskentässä tapahtuu myös jatkuvasti yritysten yhdistymisiä. Näiden muutosten arvioidaan entisestään vahvistavan Cencorpin kilpailuasemaa markkinoilla, koska Cencorp pystyy tarjoamaan globaalien tuen toimittamilleen laitteille.

Tutkimus ja kehitys

Vuoden 2007 aikana Cencorp toimitti ensimmäiset Cencorp MLT-4- tasotestauslaitteet ja Cencorp VIC 500-visiotestausjärjestelmät sekä radiosovellusten testaamiseen tarkoitetun Cencorp 500 SL-RF:n. VIC 500-tuotealustalle esiteltiin myös uusi lasermerkkauslaite. Lisäksi yhtiö toi markkinoille uuden Cencorp 1000 VR-jyrsinsolon ja Cencorp 1000 OF Flex -ladontasolon.

Vuoden 2007 aikana kehitimme piirilevyjen laserleikkausprosessia yhteistyössä kotimaisen tutkimuslaitoksen kanssa. Ensimmäinen prototyyppi julkistettiin marraskuussa 2007. Lisäksi jatkoimme lyijyttömän laserjuotoslaitteen kehitysyhteistyötä yhdessä Philips Lighting Systemsin kanssa.

Cencorp julkisti marraskuussa 2007 Productronica -messuilla uuden suorituskykyisen ja entistä edullisemmän Cencorp 1001 tuotealustan. Sen suunnittelussa on kiinnitetty erityistä huomiota valmistuksessa tarvittavien nimikkeiden määrään ja kustannustasoon. Tavoitteena on puolittaa valmistuksessa tarvittavien nimikkeiden määrä sekä lyhentää merkittävästi tuot-

teen valmistusaikaa. Uuteen platformiin perustuvien tuotteiden toimitukset pyritään käynnistämään vuoden 2008 toisella neljänneksellä.

Cencorpin tutkimus- ja kehitysmenot olivat vuonna 2007 4,4 % liikevaihdosta eli 0,9 milj. euroa (0,5 milj. euroa eli 2,6 %).

Henkilöstö

Vuonna 2006 toteutetun toiminnan uudelleenorganisoinnin ja toiminnan tehostamisen ennakoidut 3,5 milj.euron vuosittaiset säästöt ylitettiin tilikauden 2007 aikana.

Cencorp Oyj ja unkarilainen Danutek Kft allekirjoittivat 28.3.2007 jakelu- ja huoltosopimuksen Cencorpin tuotteiden myynti-, markkinointi- ja huoltoyhteistyöstä Unkarissa, Romaniassa ja Bulgariassa. Neljä Cencorpin unkarilaisista työntekijästä siirtyi Danutekin palvelukseen ja kaksi työntekijää irtisanottiin. Cencorpile ei jäänyt 1.4.2007 jälkeen omia työntekijöitä alueelle.

DI Kimmo Akiander (s. 1969) aloitti Cencorp Oyj:n myynti- ja markkinointijohtajana ja johtoryhmän jäsenenä 10.4.2007. Akiander raportoi Cencorp Oyj:n toimitusjohtaja Jouni Suutariselle. Kimmo Akiander on viimeksi työskennellyt Efore Oyj:ssä järjestelmäliiketoiminnan myynti- ja markkinointijohtajana ja sitä ennen Ascom Energy Systems GmbH:ssä Motorolan avainsiakaspäällikkönä. Cencorp Oyj:n uudeksi tuotantojohtajaksi ja johtoryhmän jäseneksi nimitettiin 1.12.2007 alkaen Sami Lahokoski (34). Hän on ollut yhtiön palveluksessa vuodesta 2000 alkaen ja toiminut aikaisemmin mm. toimitusprojekteista ja ostotoiminnosta vastaavana päällikkönä. Lahokoski raportoi toimitusjohtaja Jouni Suutariselle.

Tilikauden päättyessä Cencorp Oyj:n hallituksen muodostivat puheenjohtaja, varatuomari Jorma Kielenniva sekä varapuheenjohtaja insinööri Markku Jokela sekä jäsen KTM Sauli Kiuru. Yhtiön johtoryhmään kuuluivat: Jouni Suutarinen (toimitusjohtaja), Jarmo Kanervo (talous ja hallinto), Ville Parpola (lakiasiat), Kimmo Akiander (myynti- ja markkinointi), Sami Lahokoski (tuotanto), Hannu Seppälä (testauslaiteliiketoiminta) ja Pekka Kettunen (tuotekehitys).

Vuonna 2007 Cencorilla oli palveluksessaan keskimäärin 134 (185) henkilöä. Kauden lopussa työntekijöitä oli 133 (156). Konsernin henkilöstöstä työskenteli tilikauden lopussa Suomessa 115 (113) eli 86 % (72 %) ja ulkomailla 18 (43) eli 14 % (28 %). Maksetut palkat ja palkkiot vuonna 2007 olivat 5,1 milj. euroa (2006: 6,4 milj. euroa, 2005: 8,5 milj. euroa).

Strategiset riskit

Cencorpin keskeiset riskit liittyvät yleiseen toimialan kehitykseen ja tuotteiden riittävän kilpailukyvyyn ylläpitämiseen. Yksi Cencorpin keskeisistä kilpailijoista on manuaalinen kokoonpanotyö ns. halvan työvoiman maissa. Kilpailukykyä pyritään ylläpitämään ja edelleen kehittämään sekä tuotekehityksen, että operatiivisen toiminnan kehittämisen ja tehostamisen kautta.

Liiketoiminnan kehittämiseen liittyvät riskit kohdistuvat pääasiassa uusien tuotteiden tai tuoteplatformien kehitysprojektien

ja lopputuotteiden markkinoilletuonnin onnistumisiin. Tätä riskiä pyritään minimoimaan tiivillä yhteistyöllä asiakkaiden kanssa, kun uusia tuotteita tai tuotealustoja kehitetään. Myös toimittajayhteistyötä pyritään jatkuvasti kehittämään ja laitteiden valmistuksessa käytetään vain tunnettujen globaalien valmistajien hyväksi koettuja komponentteja.

Cencorp käyttää tuotekehitysprojektien läpiviennissä 5-vaiheista mallia, jossa uuden tuotteen tai tuotealustan kehitysprojektin käynnistäminen edellyttää riittävän kaupallisen potentiaalisen varmistamisen. Tämä ns. "Stage-Gate" malli varmistaa sen, että tuotekehitysresurssit käytetään oikein ja kohdennetusti.

Operatiiviset riskit

Johtuen toimialan melko voimakkaasta syklisyydestä ja tilaus-toimitusprosessien nopeutumisesta, Cencorp pyrkii valmistamaan tuotteet käyttäen mahdollisimman paljon yhtenäisiä osia eri tuotteista. Tuotealusta – ajattelulla pyritään minimoimaan epäkuranttien komponenttien ostoihin liittyvät riskit.

Kriittisten komponenttien tai osatoimittajien riskiä pyritään minimoimaan hakemalla aina vähintään kaksi toimittajaa. Jos kyseessä on uudentyyppisen teknologian kehittämishanke, kuten laser -teknologia, kahden varteenotettavan toimittajan löytyminen hankkeen alkuvaiheessa on lähes mahdotonta, mutta tällöin seurataan aktiivisesti muiden toimijoiden kehitystyötä ja tilanteeseen reagoidaan tarvittaessa.

Asiakkaalle toimitettavien tuotantolaitteiden osalta riskejä pyritään minimoimaan sopimusteitse niin, että lähtökohtaisesti Cencorp ei vastaa mistään tuotantolaitteen asiakkaalle aiheuttamista välillisistä vahingoista. Kaikki toimitettavat laitteet suunnitellaan ja valmistetaan vallitsevien CE tai UL – direktiivien mukaisesti.

Vahinkoriskit

Cencorpin asiakkaista merkittävä osa on Suomen ulkopuolella. Myytävät tuotteet kuljetetaan asiakkaille pääasiassa lentorahdina. Tuotteita kuljetetaan ulkomaille myös erilaisiin messutahtumiin. Cencorpin suunnittelemat ja valmistamat laitteet on vahinkovakuutettu kuljetusvaurioiden ja muun vahingoittumisen varalta täyteen arvoonsa. Yhtiön hallinnoimat kiinteistöt ja irtaimisto on asianmukaisesti vakuutettu. Myös tuotevastuu- ja keskeytysvakuutus asiat on huomioitu yhtiön vakuutuspolitiikassa.

Henkilöstöriskit

Kilpailu osaavista ihmisistä on jatkuvaa. Yrityksen kilpailukyvyistä merkittävä osa syntyy motivoituneen henkilöstön kautta. Henkilöstön vaihtuvuus Cencorilla on ollut normaalilla tasolla.

Cencorpin tavoitteena on olla avoin ja kannustava työyhteisö. Keväällä 2007 tehdyn henkilöstökartoituksen tulokset kertovatkin ilmapiirin olevan hyvä. Kyselyyn vastasi yli puolet henkilöstön edustajista. Eniten kiitosta saivat osastojen välinen yhteistyö, työvälineet ja esimiehen oikeudenmukainen ja tasavertainen kohtelu. Myös työryhmien ilmapiiri ja työviihtyvyys

olivat hyvällä tasolla. Kehittämiskohteiksi mainittiin tiedonkulku ja työmäärien suuri vaihtelevuus.

Rahoitukselliset riskit

Cencorp altistuu normaalissa liiketoiminnassaan rahoitusriskeille eli korkoriskeille, luottoriskeille, valuuttariskeille ja varainhankintariskeille. Konsernin riskienhallinnan tavoitteena on minimoida rahoitusmarkkinoiden muutosten haitalliset vaikutukset konsernin tulokseen ja taseasemaan. Konsernin riskienhallinnan yleiset periaatteet hyväksyy hallitus, ja niiden käytännön toteutuksesta vastaa konsernin keskitetty talousosasto yhdessä liiketoimintaryhmien kanssa. Konsernin talousosasto tunnistaa, arvioi ja hankkii tarvittavat instrumentit riskeiltä suojautumiseen läheisessä yhteistyössä operatiivisten yksiköiden kanssa. Suojaustransaktiot toteutetaan konsernin johdon hyväksymän riskienhallintapolitiikan mukaisesti.

Maksuvalmiusriski

Konsernissa pyritään jatkuvasti arvioimaan ja seuraamaan liiketoiminnan vaatiman rahoituksen määrää, jotta konsernilla olisi tarpeeksi likvidejä varoja toiminnan rahoittamiseksi ja erääntyvien lainojen takaisinmaksuun. Konsernin rahoituspolitiikassa määritellään maksuvalmiusvarannon optimikoko. Otettujen lainojen maturiteetti ja lyhennykset pyritään mitoittamaan niin, että ne optimoivat maksuvalmiutta. Rahoituksen saatavuus ja joustavuus pyritään takaamaan riittäväillä luottolimiiteillä. Konsernin rahoitusasema parani ratkaisevasti syksyllä 2007 totetutun suunnatun osakeannin, vaihdettavan pääomallain osittaisen osakkeiksi konvertoinnin sekä toisella vuosipuoliskolla tapahtuneen kannattavuuden parantamisen ansiosta. Näiden ansiosta yhtiö pystyi maksamaan erääntyneet ostovelkansa sekä suorittamaan lainan lyhennykset suunnitelman mukaisesti. Konsernin 3,5 milj.euron lyhytaikaiset rahoituslimitit erääntyvät 30.4.2008 ja vaativat uudelleen järjestelyjä.

Valuuttariskit

Konserni toimii kansainvälisesti ja on siten altistunut eri valuuttapositioneista aiheutuville transaktioriskeille ja riskeille, jotka syntyvät kun eri valuutoissa olevat investoinnit muunnetaan emoyhtiön toimintavaluuttaan. Konsernin kannalta merkittävin valuutta on USD. Valuuttakurssiriskit syntyvät ostoista ja myynneistä muulla kuin konsernin toimintavaluutalla, valuuttamääräisistä myyntisaamisista ja ostoveloista ja nettoinvestoinneista ulkomaisiin tytäryhtiöihin.

Myynti- ja laskutusvaluuttana käytetään ensisijaisesti euroja ja tarvittaessa yleisesti käytössä olevia valuuttoja (USD, SEK, HUF ja GBP), joista USD:n osuus kokonaisyntymisestä on 18 % ja muiden valuuttojen yhteensä alle 1 %. Konsernilla on tytäryhtiöissä ulkomaisia nettoinvestointeja, ja se on siten altistunut riskeille, jotka syntyvät, kun USD, SEK, HUF ja GBP -valuutoissa olevat investoinnit muunnetaan emoyhtiön toimintavaluuttaan. Konsernin periaatteena ei ole suojata ulkomaisiin tytäryhtiöihin tehtyjä nettoinvestointeja niiden vähäisen määrän

vuoksi. Konsernin USA:ssa olevalla tytäryhtiöllä on USD myyntisaatavien kattamiseksi enemmän USD-määräistä konsernin sisäistä velkaa. Konsernin emoyhtiön netto-USD-määräistä saatavaa ei ole suojattu.

Korkoriski

Konsernin tulot sekä operatiiviset kassavirrat ovat pääosiltaan riippumattomia markkinakorkojen vaihteluista. Konserni on altistunut käyvän arvon korkoriskeille (kiinteäkorkoiset velat) ja rahavirran korkoriskeille (vaihtuvakorkoiset velat) lähinnä velkojen korkojen osalta. Riskienhallinnan periaatteiden mukaisesti vähintään 10 % luottokannasta tulee olla kiinteäkorkoista ja lainasalkun keskimääräisen duraation tulee olla välillä 3 - 6 vuotta. Tilinpäätöspäivänä 38 % luotoista oli kiinteäkorkoista ja niistä suurimman osan muodosti 5 vuoden vaihdettava pääomallain. Konsernin sijoitukset markkinahintaisiin osakkeisiin ja muihin instrumentteihin ovat vähäisiä, minkä vuoksi konsernin sijoitus-toiminnan markkinariski on erittäin pieni.

Luottoriski

Konsernilla ei ole merkittäviä konsernin ulkopuolisia saatavien luottoriskikertymiä laajan ja maantieteellisesti eri alueille jakaantuneen asiakaskuntansa ansiosta ja se luotottaa vain sellaisia yrityksiä, joilla on hyvät luottotiedot. Konsernin emoyhtiöllä kirjasi alas tilikaudella USA:n tytäryhtiöltä olevan 0,9 milj. euron korkosaamisen sekä 0,2 milj.euron saamisen Unkarin tytäryhtiöltään. Konserni emoyhtiöllä on konsernin sisäisiä myyntisaatavia, korkosaamiaisia ja lainasaamiaisia USA:n tytäryhtiöltä yhteensä 2,0 milj euroa ja 1,0 milj. euron pääomallain tytäryhtiöltä Singulase Oy:ltä, näiden takaisinmaksu on riippuvainen yhtiöiden tulevaisuuden tuloksentekokyvystä.

Konsernirakenteen muutokset

Cencorp Oyj:n tytäryhtiö Kiinteistö Oy Salon Ratakatu 10 myi joulukuussa 2006 omistamansa tehdashallin ja siihen liittyvän maanvuokrasopimuksen. Koska kiinteistöyhtiön ainoa tarkoitus oli hallinnoida kaupan kohteena ollutta omaisuutta päätettiin kiinteistöyhtiö purkaa selvitystilamenettelyn kautta. Ylimääräinen yhtiökokous hyväksyi selvitysmiehen lopputilityksen 27.12.2007 ja yhtiö purkautui.

Osakepääoma, osakekurssin kehitys ja omistuksen muutokset

Cencorp Oyj:n osakepääoma 31.12.2007 oli 3 425 000 euroa ja osakkeiden lukumäärä 46 964 857. Yhtiöllä on käytössä yksi osakesarja ja kukin osake tuottaa yhtiökokouksessa äänestettäessä yhden äänen. Lisäksi yhtiöllä oli tilikauden päättyessä käytössä neljä osakkeisiin oikeuttavaa arvopaperisarjaa. Arvopaperisarjat ovat vuoden 2004 A ja B henkilöstöoptiot, vuoden 2006 vaihdettavaan pääomallainaan liittyvät lainaosuudet, vuoden 2006 A, B ja C henkilöstöoptiot sekä vuoden 2007 A optio-oikeudet, jotka ovat Sampo Pankki Oyj:n hallussa. Optioita on käsitelty tarkemmin tekstissä kohdassa optio-oikeudet ja

sen ehtoja on käsitelty tässä toimintakertomuksessa, kohdassa tase ja rahoitus.

Cencorp Oyj:n 27.9.2007 pidetyn ylimääräisen yhtiökokouksen suuntaaman osakeannin perusteella merkityt 4 000 000 uutta osaketta ja vaihdettavan pääomalainan 2006 perusteella merkityt 8 714 284 uutta osaketta rekisteröitiin kaupparekisteriin 25.10.2007. Uudet osakkeet tuottivat osakeoikeudet rekisteröintipäivämäärästä lukien ja ne tulivat kaupankäynnin kohteeksi yhdistettyinä yhtiön vanhoihin osakkeisiin Pohjoismaisessa Pörssissä 26.10.2007.

Cencorp Oyj:n osakemäärä nousi yhteensä 12.714.284 osakkeella eli 34.250.591 osakkeesta 46 964 875 osakkeeseen. Osakkeiden merkintähinta kirjattiin kokonaisuudessaan sijoitetun vapaan oman pääoman rahastoon.

Omistuksenmuutokset ilmenevät Cencorp Oyj:n tilikauden aikana julkaisemista liputusilmoituksista. Merkittävimmät muutokset omistuksessa liittyvät ylimääräisen yhtiökokouksen 27.9.2007 päättämiin omanpääoman ehtoihin rahoitusjärjestelyihin

Uusien osakkeiden liikkeeseenlaskusta päättää yhtiökokous. Hallitus voi päättää uusien osakkeiden liikkeeseenlaskusta vain silloin, kun yhtiökokous on hallituksen tähän Osakeyhtiölain mukaisesti valtuuttanut.

Cencorp Oyj:n yhtiöjärjestyksen kohta 15 sisältää lunastuslausekkeen.

Tilikauden aikana osakkeiden vaihto Helsingin Pörssissä oli 15 224 169 osaketta arvoltaan 5,3 milj. euroa (Vuonna 2006; 25 765 595 kpl ja 20,9 milj. euroa). Tilikauden ylin kurssinoteeraus oli 0,46 euroa ja alin 0,22 euroa. Tilikauden keskikurssi oli 0,35 euroa ja kauden viimeisen pörssipäivän (28.12.2007) noteeraus oli 0,24 euroa. Yhtiön osakekannan markkina-arvo vuoden lopussa oli 11,3 milj. euroa.

Yhtiöllä oli katsauskauden lopussa yhteensä 5 425 osakkeenomistajaa. Kymmenen suurimman osakkeenomistajan hallussa oli 31.12.2007 yhteensä 58,7 prosenttia yhtiön osakkeista ja äänistä. Suurin osakkeenomistaja on yhtiön perustaja ja entinen toimitusjohtaja, nykyinen hallituksen varapuheenjohtaja Markku Jokela, jonka omistuksessa on 17,9 prosenttia yhtiön osakkeista ja äänistä. Hallituksen jäsenet määräysvaltaisesti omistivat 31.12.2007 yhteensä 14 344 255 osaketta, mikä oli 30,5 prosenttia yhtiön osake- ja äänimäärästä. Yhtiön toimitusjohtaja Jouni Suutarinen omisti vuoden lopussa 44 418 osaketta. Ulkomaisessa omistuksessa olevien osakkeiden määrä 31.12.2007 oli 375 843 kappaletta eli 0,8 prosenttia osake- ja äänimäärästä. Cencorp Oyj:n hallussa ei ollut yhtiön omia osakkeita vuoden lopussa.

Cencorp Oyj osti 21.11.2006 elektroniikan testauslaitteiden tuotekehitykseen ja protolaittevalmistukseen erikoistuneen salolaisen TMD -Test Mechanic & Design Oy:n osakekannan. Myyjänä kaupassa on TMD:n henkilökunta. Kauppahinta jakautui 120 000 euron käteisosuuteen ja Cencorp Oyj:n testauslaiteliiketoiminnan liikevaihdon ja tuloksen kehitykseen sidottuun mahdol-

liseen lisäkauppahintaan. Lisäkauppahinta maksetaan Cencorp Oyj:n osakkeilla vuonna 2009. Lisäkauppahinnan enimmäismäärä on 1 000 000 kappaletta Cencorp Oyj:n uusia osakkeita.

Optio-oikeudet

Cencorp Oyj:n hallitus päätti 5.10.2004 ylimääräisen yhtiökokouksen 15.7.2004 antaman valtuutuksen nojalla optio-oikeuksien antamisesta konsernin avainhenkilöille sekä yhtiön kokonaan omistamalle tytäryhtiölle, PMJ testline Oy:lle. Optio-oikeuksia annettiin yhteensä 2 226 694 kpl:tta ja ne oikeuttavat merkittävään 2 226 694 kpl:tta Cencorp Oyj:n osakkeita.

Optio-oikeudet jaetaan A ja B optio-oikeuksiin (kumpiakkin 1 113 347 kpl).

Liikkeeseenlaskuvaiheessa kaikki optio-oikeudet annettiin PMJ testline Oy:lle, josta niitä myöhemmin on annettu Cencorp -konsernin palveluksessa oleville tai palvelukseen rekrytoituille avainhenkilöille. PMJ testline Oy:n hallussa oli tilikauden päättyessä Cencorp 2004 optio-oikeuksia seuraavasti, loput oli jaettu konsernin avainhenkilöille.

Cencorp optio-oikeus 2004 A: 183 847 kpl

Cencorp optio-oikeus 2004 B: 141 347 kpl

Osakkeen merkintähinta A ja B optio-oikeuksilla on 0,78 euroa eli Cencorp Oyj:n osakkeen päätöskurssi Helsingin Pörssissä 4.10.2004 lisättyä kymmenellä (10) prosentilla sekä alennettuna merkintähinnan määräytymisjakson jälkeen ja ennen osakemerkintää jaettavien osinkojen määrällä kunkin osingonjaon täsmäytyspäivänä.

Osakkeiden merkintäaika 2004A-optio-oikeuksilla on 1.1.2006 – 31.1.2009 ja 2004 B-optio-oikeuksilla 1.1.2007 – 31.1.2009.

Yhtiön 8.9.2006 pidetty ylimääräinen yhtiökokous päätti laskea liikkeelle optio-oikeuksia konsernin avainhenkilöille sekä yhtiön kokonaan omistamalle tytäryhtiölle, PMJ testline Oy:lle.

Optio-oikeuksilla 2006 voi merkitä yhteensä 1 500 000 Cencorp Oyj:n uutta osaketta. Osakkeiden merkintäaika on optio-oikeudella 2006A 1.4.2008–30.4.2010, optio-oikeudella 2006B 1.4.2009–30.4.2011 ja optio-oikeudella 2006C 1.4.2010–30.4.2012.

Osakkeen merkintähinta optio-oikeudella 2006A on 0,56 euroa, mikä vastaa Cencorp Oyj:n osakkeen vaihdolla painotettua keskikurssia Helsingin Pörssissä 1.9.–30.9.2006, optio-oikeudella 2006B 0,39 mikä vastaa Cencorp Oyj:n osakkeen vaihdolla painotettua keskikurssia Helsingin Pörssissä 1.7.–31.8.2007 ja optio-oikeudella 2006C Cencorp Oyj:n osakkeen vaihdolla painotettu keskikurssi Helsingin Pörssissä 1.4.–31.5.2008. Merkintähinnasta vähennetään vuosittain jaettu osinko.

Optio-oikeuksiin 2006 liittyy osakeomistussuunnitelma. Optio-ohjelmaan kuuluvia avainhenkilöitä veloitetaan hankkimaan yhtiön osakkeita 20 %:lla realisoituista optio-oikeuksista saadusta nettomääräisestä edusta. Avainhenkilön on omistettava hankkimansa osakkeet niin kauan kuin työ- tai toimisuhte konserniin kuuluvaan yhtiöön jatkuu.

PMJ testline Oy:n hallussa oli tilikauden päättyessä Cencorp 2006 optio-oikeuksia seuraavasti, loput oli jaettu konsernin avainhenkilöille.

Cencorp optio-oikeus 2006A: 150 000 kpl

Cencorp optio-oikeus 2006B: 500 000 kpl

Cencorp optio-oikeus 2006C : 500 000 kpl

Helmikuussa 2007 Cencorp Oyj ja Sampo Pankki Oyj sopivat 1.500.000 euron rahoitusjärjestelystä. Osana järjestelyä Cencorp Oyj:n hallitus päätti ylimääräisen yhtiökokouksen 8.9.2006 antaman valtuutuksen perusteella 1 801 400 optio-oikeuden antamisesta Sampo Pankki Oyj:lle. Optio-oikeudet merkitään tunnuksella 2007A ja ne oikeuttavat merkitsemään yhtiön uusia osakkeita 1 801 400 kappaletta hintaan 0,40 euroa per osake. osakemerkinnälle varattu aika päättyy 30.9.2011.

Hallituksen voimassaolevat valtuutukset osakepääoman korottamiseen

Yhtiökokous, joka pidettiin 17.4.2007 päätti valtuuttaa hallituksen päättämään osakeannista sekä optio-oikeuksien ja muiden osakeyhtiölain 10 luvun 1 §:ssä tarkoitettujen osakkeisiin oikeuttavien erityisten oikeuksien antamisesta yhdessä tai useammassa erässä seuraavasti. Valtuutuksen nojalla annettavien osakkeiden lukumäärä voi olla yhteensä enintään 10 000 000 osaketta. Hallitus valtuutetaan päättämään kaikista osakeannin ja osakkeisiin oikeuttavien erityisten oikeuksien antamisen ehdoista. Osakeanti ja osakkeisiin oikeuttavien erityisten oikeuksien antaminen voi tapahtua suunnatusti. Valtuutus on voimassa toistaiseksi, enintään viisi vuotta yhtiökokouksen päätöksestä. Valtuutusta ei ole käytetty tilikauden aikana.

Varsinaisen yhtiökokouksen päätökset

Varsinainen yhtiökokous, joka pidettiin 17.4.2007 vahvisti tilikauden 2006 tilinpäätöksen. Hallituksen ehdotuksen mukaisesti päätettiin, että tilikaudelta 1.1.-31.12.2006 ei jaeta osinkoa. Niin ikään päätettiin, että 31.12.2006 päättyneen tilikauden tappio kirjataan kertyneet voittovarot -tilille. Emoyhtiön hallituksen jäsenille ja tilikauden aikana toimineille toimitusjohtajille myönnettiin vastuuvapaus tilikaudelta 1.1.-31.12.2006.

Yhtiön hallitukseen päätettiin valita kolme jäsentä. Hallitukseen valittiin vanhoina jäseninä varatuomari Jorma Kielenniva, insinööri Markku Jokela ja KTM Sauli Kiuru. Yhtiökokouksen jälkeen pidetyssä hallituksen järjestäytymiskokouksessa hallituksen puheenjohtajaksi valittiin Jorma Kielenniva ja varapuheenjohtajaksi Markku Jokela. Cencorp -konsernin lakiasiaintoimittaja Ville Parpola kutsuttiin hallituksen sihteeriksi alkaneelle toimikaudelle. Hallituksen nimitys- ja palkitsemisvaliokunnan jäseniksi nimitettiin Jorma Kielenniva ja Markku Jokela, joista ensimmäinen toimi valtiokunnan puheenjohtajana. Yhtiön tilintarkastajaksi valittiin Tilintarkastus Tuokko Oy, päävastuullisena tilintarkastajanaan KHT Timo Tuokko. Hallituksen ehdotuksen mukaisesti päätettiin tehdä yhtiöjärjestykseen seuraavat muutokset:

-Yhtiön osakepääomaa, osakkeiden lukumäärää ja osakkeiden tuottamaa äänioikeutta koskevat kohdat nrot 3, 4 ja 13 poistettiin tarpeettomina kokonaan tai osittain.

-Toiminimen kirjoittamista koskevia kohtia nro 8 ja 9 muutettiin vastaamaan osakeyhtiölain sanamuotoa.

-Kokouskutsua koskevaa kohtaa 11 muutettiin siten, että aikaisin kokouskutsun toimittamisaika on nykyisen kahden kuukauden sijasta kolme kuukautta ennen yhtiökokousta.

-Varsinaisessa yhtiökokouksessa käsiteltävät asiat muutettiin vastaamaan muuttunutta lainsäädäntöä.

-Arvo-osuusjärjestelmää koskevasta kohdasta poistettiin tarpeeton maininta ilmoittautumispäivästä.

-Täsmäytyspäivämenettelyä koskeva kohta poistettiin tarpeettomana.

-Yhtiöjärjestyksen määräysten numerointia muutettiin edellä mainittujen muutosten takia vastaavasti

Hallituksen ehdotuksen mukaisesti päätettiin valtuuttaa yhtiön hallitus päättämään osakeannista sekä optio-oikeuksien ja muiden osakeyhtiölain 10 luvun 1 §:ssä tarkoitettujen osakkeisiin oikeuttavien erityisten oikeuksien antamisesta yhdessä tai useammassa erässä seuraavasti. Valtuutuksen nojalla annettavien osakkeiden lukumäärä voi olla yhteensä enintään 10 000 000 osaketta. Hallitus valtuutettiin päättämään kaikista osakeannin ja osakkeisiin oikeuttavien erityisten oikeuksien antamisen ehdoista. Osakeanti ja osakkeisiin oikeuttavien erityisten oikeuksien antaminen voi tapahtua suunnatusti. Valtuutus on voimassa toistaiseksi, enintään viisi vuotta yhtiökokouksen päätöksestä.

Ylimääräisen yhtiökokouksen päätökset

Cencorp Oyj:n 27.9.2007 pidetty ylimääräinen yhtiökokous päätti toimenpiteistä yhtiön taloudellisen aseman tervehdyttämiseksi. Yhtiökokous päätti hallituksen ehdotuksen mukaisesti laskea liikkeelle vanhojen osakkeenomistajien merkintäetuoi-keudesta poiketen vähintään 2 000 000 ja enintään 4 000 000 uutta osaketta yhtiön hallituksen jäsenille sekä johtoryhmän jäsenille. Osakkeen merkintähinta on 0,34 euroa osakkeelta. Osakkeiden merkintähinta kirjataan kokonaisuudessaan sijoitetun vapaan oman pääoman rahastoon. Yhtiökokous päätti hallituksen ehdotuksen mukaisesti, että yhtiön vaihdettavan pääomallainan 2006 ehtoja muutetaan seuraavasti:

(i) Lainan vaihtosuhdetta muutetaan siten, että osakkeesta maksettava hinta vastaa osakkeen merkintää edeltävän kymmenen kaupankäyntipäivän keskimuutusta. Osakkeen merkintähinta on kuitenkin vähintään 0,34 euroa ja enintään 0,70 euroa. Kaikkien lainanhaltijoiden käyttäessä osakkeiden merkintäoikeutta täysimääräisesti yhtiön osakkeiden lukumäärä nousee vähintään 8 198 582 osakkeella ja enintään 16 879 433 osakkeella.

(ii) Osakkeen vaihtokurssi merkitään sijoitetun vapaan oman pääoman rahastoon.

Osakemäärän korotus Cencorp Oyj:n 27.9.2007 pidetyn ylimääräisen yhtiökokouksen suuntaaman osakeannin perusteel-

la merkityt 4 000 000 uutta osaketta ja vaihdettavan pääomailainan 2006 perusteella merkityt 8 714 284 uutta osaketta rekisteröitiin kaupparekisteriin 25.10.2007. Uudet osakkeet tuottivat osakeoikeudet rekisteröintipäivämäärästä lukien ja ne tulivat kaupankäynnin kohteeksi yhdistettyinä yhtiön vanhoihin osakkeisiin Pohjoismaisessa Pörssissä 26.10.2007.

Cencorp Oyj:n osakemäärä nousi yhteensä 12 714 284 osakkeella eli 34 250 591 osakkeesta 46 964 875 osakkeeseen. Osakkeiden merkintähinta kirjattiin kokonaisuudessaan sijoitetun vapaan oman pääoman rahastoon.

Hallitus, toimitusjohtaja ja tilintarkastajat

Hallituksen jäsenet valitsee yhtiökokous toimikaudeksi kerrallaan. Toimikausi alkaa valinnan suorittaneen yhtiökokouksen päätyttyä ja päättyy valintaa ensiksi seuraavan varsinaisen yhtiökokouksen päätyttyä. Yhtiöjärjestyksessä ei ole rajoitettu yhtiökokouksen valtaa asettaa jäseniä hallitukseen. Hallitus valitsee keskuudestaan puheenjohtajan ja varapuheenjohtajan ja on päätösvaltainen, kun enemmän kuin puolet sen jäsenistä on läsnä. Hallitus on nimennyt keskuudestaan nimitys- ja palkitsemisvaliokunnan, joka käsittelee yhtiön ylimpään johtoon kuuluvien henkilöiden palkkausta ja etuisuuksia, etsii hallituksen jäsenten seuraajaehdokkaita ja valmistelee yhtiökokoukselle seuraavan kauden hallituksen kokoonpanoon ja palkkioihin liittyvät esitykset. Valiokunnan tehtävänä on lisäksi arvioida yhtiön palkitsemis- ja kannustejärjestelmää ja sen kehittämistä. Nimitys- ja palkitsemisvaliokunnan toimikausi on sama kuin hallituksen toimikausi.

Cencorpin hallituksen jäseniksi valittiin yhtiön varsinaisessa yhtiökokouksessa 17.4.2007 vanhoina jäseninä Markku Jokela, Jorma Kielenniva ja Sauli Kiuru. Järjestäytymiskokouksessaan hallitus valitsi puheenjohtajakseen varatuomari Jorma Kielennivan ja varapuheenjohtajakseen insinööri Markku Jokelan. Cencorp Oyj:n hallituksen sihteeriksi kutsuttiin konsernin lakiasiainjohtaja Ville Parpola. Hallituksen nimitys- ja palkitsemisvaliokunnan jäseniksi valittiin Jorma Kielenniva ja Markku Jokela. Palkitsemis- ja nimitysvaliokunta on katsonut kolmijäsenisen hallituksen olevan riittävä huomioiden yhtiön liiketoiminnan laajuuden. Yhtiökokous on päättänyt hallituksen jäsenmäärän palkitsemis- ja nimeämisvaliokunnan esityksen mukaisesti. Hallituksen jäsenmäärä arvioidaan vuosittain varsinaisen yhtiökokouksen yhteydessä.

Hallituksen puheenjohtaja Jorma Kielenniva omisti tilikauden päättyessä 170 093 Cencorpin osaketta, 53 500 Cencorpin 2004A optiota ja 53 500 Cencorpin 2004B optiota. Yhdellä optiolla voi merkitä yhden Cencorp Oyj:n osakkeen.

Hallituksen varapuheenjohtaja Markku Jokela omisti tilikauden päättyessä 8 407 757 Cencorpin osaketta. Markku Jokelan määräysvallassa oleva sijoitusyhtiö FT Capital Oy omisti 1 707 140 Cencorpin osaketta. Lisäksi Jokela omistaa 53 500 Cencorpin 2004 A optiota ja 53 500 Cencorpin 2004 B optiota. Yhdellä optiolla voi merkitä yhden Cencorp Oyj:n osakkeen.

Hallituksen jäsen Sauli Kiuru omisti tilikauden päättyessä määräysvallassaan olevan Tilitoimisto Capital Oy:n kautta 3 851 275 ja määräysvallassaan olevan Tuohi & Paalu Oy:n kautta 207 900 Cencorpin osaketta sekä 47 000 Cencorpin 2004A optiota ja 60 000 Cencorpin 2004B optiota. Yhdellä optiolla voi merkitä yhden Cencorp Oyj:n osakkeen.

Cencorpin toimitusjohtajan nimittää hallitus. Toimitusjohtajan tehtävänä on hoitaa yhtiön juoksevaa hallintoa hallituksen antamien ohjeiden ja määräysten sekä osakeyhtiölain mukaisesti. Yhtiön toimitusjohtaja on Jouni Suutarinen. Hallitus päättää toimitusjohtajan toimitusuhteen ehdoista kirjallisissa sopimuksissa. Toimitusjohtajan irtisanomisaika ja -palkka ovat yhtiön irtisanoessa 6 kuukautta. Jos Cencorp irtisanoo sopimuksen siitä syystä, että toimitusjohtaja ei ole saavuttanut hallituksen hänelle asettamia tavoitteita, maksetaan toimitusjohtajalle kuuden (6) kuukauden bruttopalkkaa vastaava kertakorvaus irtisanomisaajan päätyttyä. Jos Cencorp irtisanoo sopimuksen, vaikka toimitusjohtaja on saavuttanut hallituksen hänelle asettamat tavoitteet, maksetaan toimitusjohtajalle kahdentoista (12) kuukauden bruttopalkkaa vastaava kertakorvaus irtisanomisaajan päätyttyä. Kertakorvaus on palkkatuloa ja siitä pidätetään verot ja muut palkkatuloon liittyvät maksut. Toimitusjohtajan irtisanoessa irtisanomisaika on 6 kk. Toimitusjohtajan eläke määräytyy Työntekijän Eläkelain mukaan. Toimitusjohtajan palkka on 12 000 euroa kuukaudessa.

Toimitusjohtaja Jouni Suutarinen omisti tilikauden päättyessä 44 418 Cencorpin osaketta, 78 500 Cencorpin 2004A optiota ja 78 500 Cencorpin 2004B optiota sekä 100 000 Cencorpin 2006A optiota. Yhdellä optiolla voi merkitä yhden Cencorp Oyj:n osakkeen.

Toimitusjohtajan sijainen, talousjohtaja Jarmo Kanervo omisti tilikauden päättyessä 110 660 Cencorpin osaketta ja hallinnoimansa yhtiön kautta 16 900 osaketta sekä 60 000 Cencorpin 2004B optiota ja 50 000 Cencorpin 2006A optiota. Yhdellä optiolla voi merkitä yhden Cencorp Oyj:n osakkeen.

Yhtiön tilintarkastajiksi valittiin yhtiö varsinaisessa yhtiökokouksessa 17.4.2007 tilintarkastusyhteisö Tuokko Tilintarkastus Oy, päävastuullisena tilintarkastajanaan KHT Timo Tuokko.

Toimintaympäristö ja tulevaisuudennäkymät

Vuoden 2007 aikana Cencorpissa aloitettiin laaja toiminta- ja tuotantotavan muutokseen tähtäävä MURTO-projekti. Muutoksen lähtökohtana on asiakkaan tarve saada automaatio- ja testauslaitteet käyttöönsä yhä nopeammalla toimitusajalla ja yhä kilpailukykyisempään hintaan. Tuotannon tarpeet otetaan huomioon jo tuotekehityksessä, jossa eri tuotteet suunnitellaan modulaaristen osien ja liitäntöjen avulla. Tuotealustojen määrää vähennetään. Räättälöinti tehdään liittämällä tuotealustaan asiakkaan tarpeen mukaiset osat. Muutos mahdollistaa myös asiakaskunnan laajentamisen uusille toimialoille. Massaräättälöityyn tuotantoon siirryttäessä luovutaan tuotteiden valmistamisesta varastoon kysyntää ennakkoiden. Uudella toimintatavalla

on mahdollista puolittaa toimitusajat, joten varastossa pidetään vain vakio-osia.

Uusi toimintatapa otetaan käyttöön alkaneen vuoden aikana. Sen puitteissa järjestetään laaja koulutus koko henkilöstölle, sillä muutos merkitsee lähes kaikille työtehtävien haasteellisuuden ja monipuolistumisen lisääntymistä. Myös yhä useampi tulee tekemään läheistä yhteistyötä asiakkaiden kanssa. Muutos haastaa henkilöstön kehittämään ja kehittymään.

Vuosi 2008 on alkanut kohtuullisen myönteisissä merkeissä. Asiakkaiden investoinnit ovat jatkuneet tyydyttävällä tasolla huolimatta hienoisesta epävarmuudesta yleisessä maailmantaloudessa.

Olenaiset tapahtumat tilikauden jälkeen Cencorp alaskirjasi laskennallisen verosaamisen

Cencorp Oyj:n konsernitilinpäätökseen 31.12.2005 on sisällytetty laskennallinen verosaaminen 1,690 miljoonaa euroa. Verosaaminen on huomioitu lisäksi osavuositarkastuksissa 27.4.2006, 17.8.2006 ja 19.10.2006, konsernitilinpäätöksessä 31.12.2006 ja osavuositarkastuksissa 10.5.2007, 21.8.2007 ja 6.11.2007.

Yhtiö on arvioinut uudelleen laskennallisen verosaamisen IAS 12.34 - 36:n ja IAS 12.56:n mukaiset kirjausperusteet. Lisäksi osana 1.1.-31.12.2007 tilinpäätöksen valmisteluun liittyvää sisäistä arviointiprosessia yhtiö on keskustellut Rahoitustarkastuksen kanssa IFRS -standardien tulkinnasta.

Edellä mainitun perusteella Cencorp Oyj:n hallitus on päättänyt tilinpäätöksessä 2007 oikaista vuoden 2005 ja 2006 vertailutietoja IAS 8 mukaisesti laskennallisen verosaamisen kirjaamisen osalta ja oikaista vastaavalla määrällä vertailutiedot osavuositarkastuksissa 27.4.2006, 17.8.2006, 19.10.2006, 10.5.2007, 21.8.2007 ja 6.11.2007. Luvut ovat tilintarkastamattomia. Suoritetun oikaisun perusteella laskennallinen verosaaminen ei enää sisälly yhtiön 1.1.-31.12.2007 tilinpäätökseen. Oikaisu vaikuttaa Cencorp -konsernin omaan pääomaan, mutta ei emoyhtiön omaan pääomaan eikä sillä näin ollen ole merkitystä arvioitaessa Cencorp Oyj:n omanpääoman riittävyttä.

Rahoitustarkastukselta julkinen varoitus Cencorp Oyj:lle

Cencorp Oyj sai 3.3.2008 tiedoksi seuraavan Rahoitustarkastuksen päätöksen:

”Ratalta julkinen varoitus Cencorpille tiedonanto-velvollisuuden laiminlyönneistä

Rahoitustarkastus on antanut julkisen varoituksen Cencorp Oyj:lle tiedonantovelvollisuuden laiminlyönneistä.

Rata katsoo, että yhtiö on toistuvasti vuoden 2006 aikana menettänyt rahoitusmarkkinoita koskevien säännösten vastaisesti, koska se on antanut perusteettomia arvioita yhtiön tulevaisuudennäkymistä ja viivyttänyt perustellun tiedon antamista, ja koska tilinpäätökset laskennallisen verosaamisen kirjaamisen vuoksi vuosilta 2005 ja 2006 eivät ole antaneet oikeaa ja

riittävää kuvaa yhtiön toiminnan tuloksesta ja taloudellisesta asemasta. Koska yhtiön menettely on ollut jatkuvaa ja toistuvaa, Rata katsoo menettelyn täyttävän julkisen varoituksen antamisen edellytykset.

Cencorpin vuoden 2006 aikana julkaisemat tulevaisuudennäkymät yhtiön liikevaihto- ja tuloskehityksestä olivat perusteettomia, koska yhtiö ei tulevaisuudennäkymiä julkistaessaan ottanut riittävästi huomioon toteutunutta kehitystä eikä liiketoimintaan liittyviä epävarmuustekijöitä, kuten asiakkaiden ostokäyttäytymisen muutosta ja kilpailutilanteen kiristymistä. Mitä pidemmälle tilikausi eteni, sitä selkeämmäksi tulevaisuudennäkymien liiallinen optimistisuus kävi. Yhtiö korjasi tulevaisuudennäkymistä antamia ennusteita tilikauden aikana, mutta korjaukset eivät olleet riittäviä eivätkä tapahtuneet ilman aiheetonta viivytystä. Yhtiö ei ole esittänyt riittäviä perusteita antamalleen ohjeistukselle.

Vuosien 2005 ja 2006 tilinpäätökset eivät antaneet oikeaa ja riittävää kuvaa yhtiön toiminnan tuloksesta ja taloudellisesta asemasta, sillä konsernitilinpäätöksiin sisältyi olennainen virhe. Yhtiön ei olisi tullut sisällyttää käyttämättömien verotuksellisten tappioiden perusteella laskennallista verosaamista vuosien 2005 ja 2006 konsernitilinpäätöksiin. Laskennallisen verosaamisen kirjaamisedellytykset eivät täytyneet, koska yhtiö oli lähimenneisyydessä tehnyt tappiota, ja yhtiöllä ei ollut esittää vuosien 2005 ja 2006 konsernitilinpäätöksissä IAS 12 Tuloverot –standardin mukaista muuta vakuuttavaa näyttöä verotettavan tulon kertymisestä tulevaisuudessa ja siten verosaamisen hyödynnettävyydestä. Virheen määrä oli olennainen, sillä laskennallinen verosaaminen, jonka kirjaamisedellytykset eivät täytyneet, oli 24 % konsernitaseen omasta pääomasta 31.12.2005 ja 51 % omasta pääomasta 31.12.2006. Yhtiö tiedotti päätöksestään oikaista vuoden 2007 konsernitilinpäätöksessään vuosien 2005 ja 2006 vertailutietoja laskennallisen verosaamisen osalta.

Tämä on ensimmäinen Ratan antama julkinen varoitus. Julkinen varoitus on hallinnollinen seuraamus, jonka antamiseen Rata sai oikeuden vuonna 2003.

Päätös ei ole lainvoimainen. Cencorp Oyj:llä on oikeus hakea muutosta valittamalla 3.3.2008 annetusta päätöksestä markkinaoikeuteen 30 päivän aikana siitä, kun yhtiö on saanut päätöksestä tiedon.

Rahoitustarkastus

Cencorp Oyj on toteuttanut sisäisen selvityksen asiassa ja oikaissut vuoden 2007 konsernitilinpäätöksessään vuosien 2005 ja 2006 vertailutietoja laskennallisen verosaamisen osalta ja tiedottanut asian 18.1.2008.

Yhtiö on oman käsityksensä mukaan toiminut asiassa huolellisesti ja antanut pyydyt selvitykset Rahoitustarkastukselle.

Rahoitustarkastuksen päätöksen mukaan asia ei kokonaisuutena harkiten anna aiheutta ankarampiin toimenpiteisiin.

Konsernituloslaskelma

EUR 1000	Liitetieto	1.1. - 31.12.2007		1.1.-31.12.2006	
Liikevaihto	1	20 323	100,0 %	19 974	100,0 %
Muut tuotot	2	421		446	
Valmiiden ja keskeneräisten tuotteiden varastojen muutos		-312		-825	
Aineiden ja tarvikkeiden käyttö		8 735		8 502	
Työsuhde-etuuksista aiheutuvat kulut	4	6 268		7 763	
Poistot	5	893		1 309	
Aineellisten käyttöomaisuushyödykkeiden arvon alentumiset					
Muut kulut	3	5 586		5 369	
Liiketulos		-1 050	-5,2 %	-3 348	-16,8 %
Rahoitustuotot	6	163		96	
Rahoituskulut	7	3 002		1 622	
Tulos ennen veroja		-3 889	-19,1 %	-4 874	-24,4 %
Tuloverot	8	-58		-17	
Laskennallisen veron muutos	8	-16		-8	
Tilikauden tulos		-3 963	-19,5 %	-4 899	-24,5 %
Emoyhtiön omistajille kuuluvasta voitosta laskettu osakekohtainen tulos:					
Osakekohtainen tulos (laimentamaton), eur	9	-0,11		-0,15	

Konsernitase

EUR 1 000	Liitetieto	31.12.2007	31.12.2006
Varat			
Pitkäaikaiset varat			
Aineelliset käyttöomaisuushyödykkeet	10	1 613	1 778
Sijoituskiinteistöt	12	343	343
Liikearvo	11	2 028	2 028
Muut aineettomat hyödykkeet	11	430	1 016
Keskeneräiset tuotekehityshankkeet	11	1 340	1 199
Laskennallinen verosaaminen	14	23	33
Myytavissä olevat sijoitukset	13	17	17
		5 794	6 414
Lyhytaikaiset varat			
Vaihto-omaisuus	15	4 298	5 188
Myyntisaamiset	16	6 388	5 589
Muut lyhytaikaiset varat		744	1 323
Rahavarat	17	253	937
		11 683	13 037
Varat yhteensä		17 477	19 451
Oma pääoma ja velat			
Emoyhteisön omistajille kuuluva oma pääoma	18		
Osakepääoma		3 425	3 425
Muut rahastot		8 842	4 432
Kertyneet voittovarot		-9 883	-6 914
Oma pääoma yhteensä		2 384	943
Pitkäaikaiset velat			
Pitkäaikaiset lainat	21	7 078	10 356
Laskennalliset verovelat	14	303	361
Pitkäaikaiset velat yhteensä		7 381	10 717
Lyhytaikaiset velat			
Ostovelat ja muut velat	22	3 724	4 450
Lyhytaikaiset lainat	21	2 219	1 394
Pitkäaikaisten lainojen lyhennyserät	21	1 564	1 824
Kauden verotettavaan tuloon perustuvat verovelat		13	25
Lyhytaikaiset varaukset	20	192	98
Lyhytaikaiset velat yhteensä		7 712	7 791
Velat yhteensä		15 093	18 508
Oma pääoma ja velat yhteensä		17 477	19 451

Konsernin rahavirtalaskelma

1000 EUR		IFRS 1-12/2007	IFRS 1-12/2006
Liiketoiminnan rahavirta			
Tuloslaskelman voitto/tappio ennen veroja		-3 889	-4 874
Oikaistaan ei-rahamääräiset, selkeät erät tuloslaskelmasta			
Poistot		893	1309
Arvon alentumiset	+/ -		0
Realisoitumattomat kurssivoitot (-) ja -tappiot (+)	+/ -	108	75
Korkokulut ja muut rahoituskulut	+	3 002	1622
Korkotuotot	-	-163	-95
Tuotot sijoituksista	-		
Yhteensä rahavirta ennen käyttöpääoman muutosta		-49	-1963
Käyttöpääoman muutos			
Myynti- ja muiden saamisten lisäys (-) / vähennys (+)		-270	1 935
Vaihto-omaisuuden lisäys (-) / vähennys (+)		830	365
Osto- ja muiden velkojen lisäys (+) / vähennys (-)		-628	-969
Varausten muutos		94	-244
Käyttöpääoman muutos		26	1 087
Rahoituserien ja verojen oikaisu maksuperusteiseksi			
Maksetut korot	-	-723	-1992
Saadut korot	+		
Maksetut tuloverot	-	-45	-40
Rahoituserät ja verot		-768	-2 032
Liiketoiminnan nettorahavirta		-791	-2 908
Investointien rahavirta			
Investoinnit aineellisiin ja aineettomiin hyödykkeisiin	-	-261	-314
Luovutustulot aineellisista ja aineettomista hyödykkeistä	+		768
Tytäryritysten ja muiden liiketoimintayksiköiden hankinta	-		-122
Tytäryritysten ja muiden liiketoimintayksiköiden luovutus	+		
Investointien nettorahavirta		-261	332
Rahoituksen rahavirta			
Osakeannista saadut maksut	+	1 360	1 050
Pitkäaikaisten lainojen nostot	+		10 157
Pitkäaikaisten lainojen takaisinmaksut	-	-1 698	-4 061
Lyhytaikaisten lainojen nostot	+	786	1 706
Lyhytaikaisten lainojen takaisinmaksut	-	-96	-5 665
Rahoitusleasingvelkojen maksut	-		
Maksetut osingot	-		
Rahoituksen nettorahavirta		352	3 187
Rahavarojen lisäys (+) tai vähennys (-)			
Rahavarat tilikauden alussa		937	319
Muuntoero-oikaisu rahavaroihin		-16	7
Rahavarat tilikauden lopussa		253	937
		-700	611

Oman pääoman muutoslaskelma 1.1.-31.12.2007

EUR 1 000	Osakepääoma	Muut rahastot	Muuntoero	Sijoitetun vapaan oman pääoman rahasto	Kertyneet voittovarot	Yhteensä
Oma pääoma 31.12.2006	3 425	4 432	-3 254		-1 970	2 633
Muuntoero			-2 101		2 107	6
Suunnattu anti				4 410		4 410
IAS12					-202	-202
Lainasaamisten kurssieron korjaus			5 361		-5 361	0
IAS39					-500	-500
Tulos					-3 963	-3 963
Oma pääoma 31.12.2007	3 425	4 432	6	4 410	-9 889	2 384

Oman pääoman muutoslaskelma 1.1.-31.12.2006

EUR 1 000	Osakepääoma	Muut rahastot	Muuntoero	Sijoitetun vapaan oman pääoman rahasto	Kertyneet voittovarot	Yhteensä
Oma pääoma 31.12.2005	3 125	4 158	-3 362		2 942	6 863
IAS40		441			-441	
		-167				-167
Muuntoero			108			108
Suunnattu osakeanti	300					300
IAS12					-353	-353
IAS39					771	771
Tulos					-4 899	-4 889
Oma pääoma 31.12.2006	3 425	4 432	-3 254		-1 970	2 633

Liitetiedot

Perustiedot yhtiöstä

Cencorp-konserni toimittaa tuottavuutta lisääviä automaatiotarkkaimia elektroniikka- ja puolijohdeteollisuudelle.

Konsernin emoyritys on Cencorp Oyj, joka on suomalainen julkinen osakeyhtiö, jonka kotipaikka on Lohja. Yhtiön rekisteröity osoite on Maksjoentie 11, 08700 Lohja.

Jäljennös konsernitilinpäätöksestä on saatavissa Internet-osoitteesta www.cencorp.com tai konsernin pääkonttorista osoitteesta Maksjoentie 11, 08700 Lohja.

Cencorp Oyj:n hallitus on hyväksynyt kokouksessaan 31.3.2008 tämän tilinpäätöksen julkistettavaksi. Suomen osakeyhtiölain mukaan osakkeenomistajilla on mahdollisuus hyväksyä tai hylätä tilinpäätös sen julkistamisen jälkeen pidettävässä yhtiökokouksessa. Yhtiökokouksella on myös mahdollisuus muuttaa tilinpäätöstä.

Tilinpäätöksen laatimisperiaatteet Laatimisperusta

Konsernitilinpäätös on laadittu kansainvälisten tilinpäätösstandardien (International Financial Reporting Standards, IFRS) mukaisesti ja sitä laadittaessa on noudatettu 31.12.2007 voimassa olevia IAS- ja IFRS-standardeja sekä SIC- ja IFRIC-tulkintoja. Kansainvälisillä tilinpäätösstandardeilla tarkoitetaan Suomen kirjanpitoa ja sen nojalla annetuissa säännöksissä EU:n asetuksissa (EY) N:o 1606/2002 säädetyn menettelyn mukaisesti EU:ssa sovellettaviksi hyväksytyjä standardeja ja niistä annettuja tulkintoja. Konsernitilinpäätöksen liitetiedot ovat myös suomalaisen kirjanpito- ja yhteisö-lainsäädännön mukaiset.

Konsernitilinpäätös on laadittu alkuperäisiin hankintamenoihin perustuen lukuun ottamatta myytävissä olevia sijoituksia ja sijoituskiinteistöjä, jotka on arvostettu käypään arvoon. Tilinpäätöstiedot esitetään tuhansina euroina.

Konserni on soveltanut 1.1.2007 alkaen seuraavia uudistettuja standardeja ja tulkintaohjeita:

-IFRS 7 Rahoitusinstrumentit: tilinpäätöksessä esitettävät tiedot. IFRS 7 edellyttää tietojen esittämistä sekä rahoitusinstrumenttien merkityksestä yhteisön taloudelliseen asemaan ja tulokseen että rahoitusinstrumenteista johtuvien riskien luonteesta ja laajuudesta. Standardi on lisännyt konsernin vuositilinpäätöksessä esitettävien liitetietojen määrää, uudet liitetiedot koskevat lähinnä herkkyyksianalyseja.

-IAS 1 –standardin muutos IAS 1 Tilinpäätöksen esittäminen – Tilinpäätöksessä esitettävät pääomatiedot. Muutettu IAS 1 edellyttää tietojen esittämistä yhteisön pääoman tasosta ja sen hallinnasta tilikauden aikana. Säännökset ovat laajentaneet konsernitilinpäätöksen liitetietoja.

-IFRIC 8 IFRS 2:n soveltamisala. IFRIC 8:aa sovelletaan sellaisiin liiketoimiin, joissa myönnetään oman pääoman ehtoisia instrumentteja ja vastaanotettu yksilöity vastike alittaa kyseisten

myönnettyjen instrumenttien käyvän arvon. Konsernilla ei ole ollut tulkinnan tarkoittamia järjestelyjä päättyneellä tilikaudella tai sitä edeltäneillä tilikausilla.

-IFRIC 9 Kytkeytyneiden johdannaisten uudelleenarviointi. IFRIC 9 edellyttää, ettei kytkeytyneiden johdannaisten erottamista pääsopimuksesta tule arvioida uudelleen, ellei sopimusehtoja ole muutettu siten että pääsopimuksen alkuperäiset rahavirrat muuttuvat merkittävästi. Tulkinnan käyttöä ei ole ollut vaikutuksia konsernin tilinpäätökseen.

-IFRIC 10 Osavuositarkastukset ja arvon alentuminen. Tulkinta kieltää osavuositarkastuksissa liikearvosta, myytävissä oleviksi luokitelluista oman pääoman ehtoisista instrumenteista ja hankintamenoonsa taseeseen merkityistä noteeraamattomista oman pääoman ehtoisista instrumenteista kirjattujen arvonalentumistappion palauttamisen myöhemmänä tilinpäätöspäivänä. Tällä tulkinnalla ei ole ollut vaikutusta konsernitilinpäätökseen.

-uutta IFRS 8 mukaista segmenttiraportointikäytäntöä sovelletaan niistä tilikausista lähtien, jotka alkavat 1.1.2009 tai sen jälkeen.

Uudistettujen tai muutettujen standardien ja tulkintaohjeiden käyttöä ei ole ollut olennaista vaikutusta konsernin tilinpäätökseen 2007.

Tulkinnoilla, jotka tulevat voimaan v. 2008 ei ole odotettavissa vaikutusta tilinpäätökseen. IFRIC 11 (Group and treasury Share transactions), IFRIC 12, (Service Concession Arrangements, ja IFRIC 14, (The Limit on a Defined Benefit Asset, Minimum Funding Requirements and their Interaction).

Tilinpäätöksen laatiminen IFRS-standardien mukaisesti edellyttää konsernin johdolta tiettyjen arvioiden tekemistä ja harkintaa laatimisperiaatteiden soveltamisessa. Tietoa harkinnasta, jota johto on käyttänyt konsernin noudattamia tilinpäätöksen laatimisperiaatteita soveltaessaan ja jolla on eniten vaikutusta tilinpäätöksessä esitettävien lukuihin, on esitetty laatimisperiaatteiden kohdassa ”Johdon harkintaa edellyttävät laatimisperiaatteet ja arvioihin liittyvät keskeiset epävarmuustekijät”.

Johdon harkintaa edellyttävät laatimisperiaatteet ja arvioihin liittyvät keskeiset epävarmuustekijät

Tilinpäätöstä laadittaessa joudutaan tekemään tulevaisuutta koskevia arvioita ja oletuksia, joiden lopputulemat voivat poiketa tehtyistä arvioista ja oletuksista. Lisäksi joudutaan käyttämään harkintaa tilinpäätöksen laatimisperiaatteiden soveltamisessa. Laatiessaan kansainvälisen tilinpäätöskäytännön mukaista konsernitilinpäätöstä yhtiön johto joutuu tekemään arvioita ja oletuksia, jotka vaikuttavat tilinpäätöksessä esitettyihin taseen lukuihin, liitetietojen tilinpäätöshetken vastuusitoumuksiin sekä esitettyihin raportointikauden tuottoihin ja kuluihin. Vaikka arviot perustuvat viimeisimpään käytettävissä olevaan tietoon, lopulliset toteumat voivat poiketa

näistä. Mahdolliset poikkeamat korjataan uudelleenarviointihetkellä.

Konsernin johto käyttää harkintaa tehdessään päätöksiä tilinpäätöksen laatimisperiaatteiden valinnasta ja näiden soveltamisesta. Johdon arvioita joudutaan käyttämään erityisesti liikearvon arvonalentumistestauksessa, vaihto-omaisuuden arvonalentumisesta sekä laskennallisten verosaamisten kirjaamisessa.

Omaisuserien arvonalentumistestauksissa laaditaan ennusteet omaisuserän kerrytettävissä olevista rahamääristä. Liikearvon ja konserniliikearvon testauksissa käytetyistä arvioista ja niiden perusteista löytyy lisätietoja konsernitilinpäätöksen liitetietojen kohdasta Poistot ja arvonalennukset sekä Aineettomat hyödykkeet / Liikearvo.

Laskennalliset verosaamiset kirjataan siihen määrään asti, kuin tulevaisuudessa todennäköisesti syntyy verotettavaa tulosta maksettavaa veroa, jota vastaan verosaamiset voidaan hyödyntää. Konserni on oikaissut vuoden 2005 tilinpäätöksen vertailulukuja poistamalla vuoden 2005 tilinpäätöksessä olleen emoyhtiön vahvistettuihin tappioihin liittyvän 1 690 tuhannen euron laskennallisen verosaamisen kokonaan. Tämä kirjaus on vaikuttanut vuoden 2005 tulokseen sekä sitä kautta vuosien 2005 ja 2006 omaan pääomaan sekä tunnuslukuihin. Konserni on tiedottanut tästä oikaisusta 18.1.2008. Syynä tähän oikaisuun oli aikaisempien tilikausien toiminnallisen tuloksen tappiollisuus sekä toimialalla vallitseva heikko tulevaisuuden ennustettavuus. Vuoden 2007 tilinpäätökseen ei enää sisälly vahvistettuihin tappioihin liittyvää laskennallista verosaataavaa.

Liikearvontestauksessa keskeinen epävarmuustekijä on myyntiin ja myyntikatteeseen liittyvät tekijät. Vaihto-omaisuuden arvostuksessa keskeinen epävarmuustekijä on tuotevalikoiman muuttuminen siten, että varastossa olevia komponentteja ja osakokonaisuuksia ei voitaisi vastaisuudessa hyödyntää. Konsernin emoyhtiössä olevia 28 milj. euron vahvistettuja tappioita voidaan mahdollisesti hyödyntää laskennallisena verosaamisena sitten, kun emoyhtiön toiminta on saatu kannattavaksi ja yhtiön toimialalla ennustettavuus paranee.

Konsernitilinpäätöksen laatimisperiaatteet

Konsernitilinpäätökseen sisältyvät emoyritys Cencorp Oyj ja kaikkien tytäryritykset. Tytäryritykset ovat yrityksiä, joissa konsernilla on määräysvalta. Määräysvalta syntyy, kun konserni omistaa yli puolet äänivallasta tai sillä on muutoin määräysvalta. Myös potentiaalisen äänivallan olemassaolo on otettu huomioon määräysvallan synty- misen ehtoja arvioitaessa silloin, kun potentiaaliseen äänivaltaan oikeuttavat instrumentit ovat tarkasteluhetkellä toteutettavissa. Määräysvallalla tarkoitetaan oikeutta määrätä yrityksen talouden ja liiketoiminnan periaatteista hyödyn saamiseksi sen toiminnasta.

Konsernin keskinäinen osakkeenomistus on eliminoitu hankintamenomenetelmällä. Hankitut tytäryritykset yhdistellään konsernitilinpäätökseen siitä hetkestä lähtien, kun konserni on saanut

määräysvallan ja luovutetut tytäryritykset siihen saakka, jolloin määräysvalta lakkaa. Kaikki konsernin sisäiset liiketapahtumat, saamiset, velat ja realisoitumattomat voitot, sekä sisäinen voitonjako eliminoidaan konsernitilinpäätöstä laadittaessa. Realisoitumattomia tappioita eliminoidaan, jos tappio johtuu arvonalentumisesta.

Ulkomaan rahan määriestien erien muuttaminen

Konsernin yksiköiden tulosta ja taloudellista asemaa koskevat luvut mitataan siinä valuutassa, joka on kunkin yksikön pääasiallisen toimintaympäristön valuutta ("toimintavaluutta"). Konsernitilinpäätös on esitetty euroina, joka on konsernin emoyhtiön toiminta- ja esittämismvaluutta.

Ulkomaan rahan määräiset tapahtumat

Ulkomaan rahan määräiset liiketapahtumat on kirjattu euroiksi käyttäen tapahtumapäivänä vallitsevaa kurssia. Käytännössä käytetään usein kurssia, joka vastaa likimain tapahtumapäivän kurssia. Ulkomaan rahan määräiset monetaariset erät on muunnettu euroiksi tilinpäätöspäivän kurssia käyttäen. Ulkomaan rahan määräiset ei-monetaariset erät, jotka on arvostettu käypiin arvoihin, on muunnettu euroiksi käyttäen arvostuspäivän valuuttakurssia. Muutoin ei-monetaariset erät on arvostettu tapahtumapäivän kurssiin. Ulkomaan rahan määräisistä liiketapahtumista ja monetaaristen erien muuntamisesta syntyneet voitot ja tappiot on merkitty tuloslaskelmaan. Liiketoiminnan kurssivoitot ja -tappiot sisältyvät vastaaviin eriin liikevoiton yläpuolelle.

Ulkomaisten konserniyritysten tilinpäätösten muuntaminen

Ulkomaisten konserniyritysten tuloslaskelmien tuotto- ja kuluerät on muunnettu euroiksi kunkin kuukauden (tilikauden) painotettua keskikurssia ja taseet tilinpäätöspäivän kurssia käyttäen. Kauden tuloksen muuntaminen eri kurssilla tuloslaskelmassa ja taseessa aiheuttaa muuntoeroa, joka kirjataan omaan pääomaan. Ulkomaisten tytäryritysten hankintamenon eliminoinnista syntyvät muuntoerot kirjataan tuloslaskelmaan osana myyntivoittoa tai -tappiota.

Aineelliset käyttöomaisuushyödykkeet

Aineelliset käyttöomaisuushyödykkeet on arvostettu poistoilla ja arvonalentumisilla vähennettyyn alkuperäiseen hankintameno.

Mikäli käyttöomaisuushyödyke koostuu useammasta osasta, joiden taloudelliset vaikutusajat ovat eri pituiset, kukin osa käsitellään erillisenä hyödykkeenä. Tällöin osan uusimiseen liittyvät menot aktivoidaan. Muussa tapauksessa myöhemmin syntyvät menot sisällytetään aineellisen käyttöomaisuushyödykkeen kirjanpitoarvoon vain, mikäli on todennäköistä, että hyödykkeeseen liittyvä vastainen taloudellinen hyöty koituu konsernin hyväksi ja hyödykkeen hankintameno on luotettavasti määritettävissä. Muut korjaus- ja ylläpito-

menot kirjataan tulosvaikutteisesti, kun ne ovat toteutuneet.

Hyödykkeistä tehdään tasapoistot arvioidun taloudellisen vaikutusajan kuluessa. Maa-alueista ei tehdä poistoja. Arvioidut taloudelliset vaikutusajat ovat seuraavat:

Rakennukset:	25 vuotta
Vuokratilojen peruserämenot:	10 vuotta
Koneet ja kalusto:	3-7 vuotta

Hyödykkeiden jäännösarvo ja taloudellinen vaikutusaika tarkastetaan jokaisessa tilinpäätöksessä ja tarvittaessa oikaistaan kuvastamaan taloudellisen hyödyn odotuksissa tapahtuneita muutoksia.

Aineellisen käyttöomaisuuden poistot lopetetaan silloin, kun aineellinen käyttöomaisuushyödyke luokitellaan myytävänä olevaksi IFRS 5 Myytävänä olevat omaisuuserät ja lopetetut toiminnot –standardin mukaisesti.

Aineellisten käyttöomaisuushyödykkeiden käytöstä poistamisesta ja luovutuksista syntyvät myyntivoitot ja –tappiot sisältyvät joko liiketoiminnan muihin tuottoihin tai kuluihin.

Julkiset avustukset

Julkiset avustukset, esimerkiksi valtiolta saadut aineellisten käyttöomaisuushyödykkeiden hankintoihin liittyvät avustukset, on kirjattu aineellisten käyttöomaisuushyödykkeiden ja aineettomien hyödykkeiden kirjanpitoarvojen vähennykseksi silloin, kun on kohtuullisen varmaa, että ne tullaan saamaan ja että konserni täyttää avustuksen saamisen edellytykset. Avustukset tuloutuvat pienempien poistojen muodossa hyödykkeen taloudellisen vaikutusajan kuluessa. Sellaiset avustukset, jotka on saatu syntyneiden menojen korvaukseksi, tuloutetaan tuloslaskelmaan samalla, kun avustuksen kohteeseen liittyvät menot käsitellään kuluksi. Tällaiset avustukset esitetään liiketoiminnan muissa tuotoissa. Konserni on saanut tuotekehitysavustuksia, joissa on kyse molemmista edellä selostetuista avustuksen kirjausmuodoista.

Sijoituskiinteistöt

Sijoituskiinteistöt ovat kiinteistöjä, joita konserni pitää hallussaan hankkiakseen vuokratuottoa tai omaisuuden arvonnousua. Sijoituskiinteistöt arvostetaan käypään arvoon. Käypä arvo määritetään säännöllisesti ulkopuolisen kiinteistöarvioijan tekemän arvion perusteella, ja se vastaa toimivien markkinoiden markkina-arvoa. Sijoituskiinteistöjen käyvän arvon muutokset sisältyvät tuloslaskelmassa liiketoiminnan muihin tuottoihin tai kuluihin.

Aineettomat hyödykkeet

Liikearvo

Liikearvo vastaa sitä osaa hankintamenosta, joka ylittää konsernin osuuden 1.1.2004 jälkeen hankitun yrityksen yksilöitävissä olevien varojen, velkojen ja ehdollisten velkojen nettomääräisestä käyvästä arvosta hankinta-ajankohtana. Hankintamenoon sisällytetään lisäksi muut välittömästi hankinnasta johtuvat menot, kuten asiantuntijoiden palkkiot. Ennen vuotta 2004 tapahtuneiden liiketoimintojen yhdistämisten liikearvo vastaa aiemman tilinpäätösnormiston mukaista kirjanpitoarvoa, jota on käytetty IFRS:n mukaisena oletushankintamenoa.

Liikearvosta ja muista taloudelliselta vaikutusajaltaan rajoittamista aineettomista hyödykkeistä ei kirjata säännönmukaisia poistoja, vaan ne testataan vuosittain mahdollisen arvonalentumisen varalta. Tätä tarkoitusta varten liikearvo on kohdistettu rahavirtaa tuottaville yksiköille. Liikearvo arvostetaan alkuperäiseen hankintamenoa vähennettynä arvonalentumisilla.

Tutkimus- ja kehittämismenot

Tutkimusmenot kirjataan tuloslaskelmaan kuluksi. Kehittämismenot, jotka aiheutuvat uusien tai kehittyneempien tuotteiden suunnittelusta, aktivoidaan taseen aineettomiksi hyödykkeiksi siitä lähtien, kun tuote on teknisesti toteutettavissa, se voidaan hyödyntää kaupallisesti ja tuotteesta odotetaan saatavan vastaista taloudellista hyötyä. Myös keskeneräiset tuotekehityshankkeet aktivoidaan. Aktivoidut kehittämismenot sisältävät ne materiaali-, työ- ja testausmenot, jotka johtuvat välittömästi hyödykkeen saattamisesta valmiiksi sille aiottuun käyttötarkoitukseen. Aiemmillä tilikausilla kuluksi kirjattuja kehittämismenoja ei aktivoita enää myöhemmin.

Aineetonta hyödykettä poistetaan siitä lähtien, kun se on valmis käytettäväksi. Käytössä olevat aktivoidut kehittämismenot käydään vuosittain läpi sen selvittämiseksi, onko viitteitä arvonalentumisesta. Aineeton hyödyke, joka ei ole vielä valmis käytettäväksi, testataan vuosittain arvonalentumisen varalta. Aktivoidut kehittämismenot arvostetaan alkuperäisen kirjaamisen jälkeen hankintamenoa kertyneillä poistoilla ja arvonalentumisilla vähennettyinä. Aktivoidun kehittämismenojen taloudellinen vaikutusaika on 3 vuotta, jonka kuluessa aktivoidut menot kirjataan tasapoistoina kuluksi.

Muut aineettomat hyödykkeet

Aineeton hyödyke merkitään taseeseen alkuperäiseen hankintamenoa siinä tapauksessa, että hankintameno on määritettävissä luotettavasti ja on todennäköistä, että hyödykkeestä johtuva odotettavissa oleva taloudellinen hyöty koituu yrityksen hyväksi.

Ne aineettomat hyödykkeet, joilla on rajallinen taloudellinen vaikutusaika, taseeseen hankintamenoa ja kirjataan tasapoistoina kuluksi tuloslaskelmaan niiden taloudellisen vaikutusajan kuluessa.

Muiden aineettomien hyödykkeiden poistoajat ovat seuraavat:

Patentit	10 vuotta
Ohjelmistolisenssit	5 vuotta

Vaihto-omaisuus

Vaihto-omaisuus arvostetaan hankintamenoa tai sitä alhaisempaan nettorealisoituarvoon. Hankintameno määritetään materiaalivaraston osalta painotetun keskihinnan menetelmällä ja keskeneräisten töiden osalta FIFO-menetelmällä (first in, first out). Valmiiden ja keskeneräisten tuotteiden hankintameno muodostuu raaka-aineista, välittömistä työsuorituksista johtuvista menoista, muista välittömistä menoista sekä asianmukaisesta osuudesta valmistuksen kiinteistä yleismenoista ja kiinteistön yleismenoista normaali toiminta-asteella. Nettorealisoituarvo on tavanomaisessa liiketoiminnassa saatava arvioitu myyntihinta, josta on vähennetty arvioidut tuotteen valmiiksi saattamiseen tarvittavat menot ja myynnistä johtuvat menot.

Vuokrasopimukset Konserni vuokralle ottajana

Vuokrasopimukset jaetaan IAS 17 mukaisesti rahoitusleasing-sopimuksiin ja muihin vuokrasopimuksiin. Muut vuokrasopimukset kirjataan liiketoiminnan muihin kuluihin vuokrakuluina.

Aineellisia hyödykkeitä koskevat vuokrasopimukset, joissa konsernilla on olennainen osa omistamiselle ominaisista riskeistä ja eduista, luokitellaan rahoitusleasingsopimuksiksi IAS 17 (Vuokrasopimukset) –standardin mukaisesti. Rahoitusleasingsopimuksella hankittu omaisuuserä merkitään taseeseen vuokra-ajan alkamisajankohtana vuokratun hyödykkeen käypään arvoon tai sitä alempaan vähimmäisvuokrien nykyarvoon. Rahoitusleasingsopimuksella hankitusta hyödykkeestä tehdään poistot hyödykkeen taloudellisen vaikutusajan tai sitä lyhyemmän vuokra-ajan kuluessa. Maksettavat leasingvuokrat jaetaan rahoitusmenoon ja velan vähennykseen vuokra-aikana siten, että tilikausittain jäljellä olevalle velalle muodostuu samansuuruisen korkoprosentti. Vuokravelvoitteet sisältyvät korollisiin velkoihin.

Vuokrasopimukset, joissa omistamiselle ominaiset riskit ja edut jäävät vuokralle antajalle, käsitellään muina vuokrasopimuksina. Muiden vuokrasopimusten perusteella suoritettavat vuokrat kirjataan kuluksi tuloslaskelmaan tasaerinä vuokra-ajan kuluessa. Saadut kannustimet on vähennetty maksetuista vuokrista hyödyn ajallisen jakautumisen perusteella.

Aineellisten ja aineettomien hyödykkeiden arvon alentuminen

Aineelliset ja aineettomat omaisuuserät

Konserni arvioi jokaisena tilinpäätöspäivänä, onko viitteitä siitä, että jonkin omaisuuserän arvo on alentunut. Jos viitteitä ilmenee, arvioidaan kyseisestä omaisuuserästä kerrytettävissä oleva rahamäärä. Kerrytettävissä oleva rahamäärä arvioidaan lisäksi vuosittain seuraavista omaisuuseristä riippumatta siitä, onko arvonalentumisesta viitteitä: liikearvo ja keskeneräiset tuotekehityshankkeet. Arvonalentumistarvetta tarkastellaan rahavirtaa tuottavien yksikköjen tasolla, eli sillä alimmalla yksikkötasolla, joka on pääosin muista yksiköistä riippumaton ja jonka rahavirrat ovat erotettavissa muista rahavirroista.

Kerrytettävissä oleva rahamäärä on omaisuuserän käypä arvo vähennettynä luovutuksesta aiheutuvilla menoilla tai sitä korkeampi käyttöarvo. Käyttöarvolla tarkoitetaan kyseisestä omaisuuserästä tai rahavirtaa tuottavasta yksiköstä saatavissa olevia arvioituja vastaisia nettorahavirtoja, jotka diskontataan nykyarvoonsa.

Arvonalentumistappio kirjataan, kun omaisuuserän kirjanpitoarvo on suurempi kuin siitä kerrytettävissä oleva rahamäärä. Arvonalentumistappio kirjataan välittömästi tuloslaskelmaan. Mikäli arvonalentumistappio kohdistuu rahavirtaa tuottavaan yksikköön, se kohdistetaan ensin vähentämään rahavirtaa tuottavalle yksikölle kohdistettua liikearvoa ja tämän jälkeen vähentämään muita yksikön omaisuuseriä tasasuhteisesti. Arvonalentumistappio perutaan, jos olosuhteissa on tapahtunut muutos ja hyödykkeen kerrytettävissä oleva rahamäärä on muuttunut arvonalentumistappion kirjaamisajankohdasta. Arvonalentumistappiota ei kuitenkaan peruta enem-

pää, kuin mikä hyödykkeen kirjanpitoarvo olisi ilman arvonalentumistappion kirjaamista. Liikearvosta kirjattua arvonalentumistappiota ei peruta missään tilanteessa.

Tuloutusperiaatteet Mydyt tavarat ja tuotetut palvelut

Tuotot tavaroiden myynnistä kirjataan, kun tavaroiden omistamiseen liittyvät merkittävät riskit ja edut ovat siirtyneet ostajalle. Tällöin konsernilla ei ole enää tuotteeseen liittyvää valvonta- tai määräysvaltaa. Pääsääntöisesti tämä tarkoittaa sitä hetkeä, jolloin tavara on toimitettu asiakkaalle sovitun toimituslausekkeen mukaisesti. Tuotot palveluista kirjataan silloin, kun palvelu on suoritettu.

Liikevaihto sisältää tuotteiden ja palveluiden sekä raaka-aineiden ja tarvikkeiden myynnistä saadut tuotot oikaistuna välillisillä veroilla, alennuksilla ja valuuttamääräisen myynnin kurssieroilla.

Työsuhde-etuudet Eläkevelvoitteet

Eläkejärjestelyt luokitellaan etuusperustaisiksi ja maksupohjaisiksi järjestelyiksi. Maksupohjaisissa järjestelyissä konserni suorittaa kiinteitä maksuja erilliselle yksikölle. Konsernilla ei ole oikeudellista eikä tosiasiallista velvoitetta lisämaksujen suorittamiseen, mikäli maksujen saajataho ei pysty suoriutumaan kyseisten eläke-etuuksien maksamisesta. Kaikki muut järjestelyt, jotka eivät täytä näitä ehtoja, ovat etuusperustaisia eläkejärjestelyjä. Maksupohjaisiin eläkejärjestelyihin tehdyt suoritukset kirjataan tuloslaskelmaan sillä kaudella, jota veloitus koskee. Konsernilla ei ole etuusperustaisina pidettäviä eläkejärjestelyjä.

Osakeperusteiset maksut

Konsernilla on useita optiojärjestelyitä ja ne maksetaan oman pääoman ehtoisina instrumentteina. Oman pääoman ehtoisina instrumentteina maksettavat järjestelyt arvostetaan käypään arvoon niiden myöntämishetkellä ja kirjataan kuluksi tuloslaskelmaan tasaerinä oikeuden syntymisajanjakson aikana. Ei-markkinaperusteisten ehtojen (esimerkiksi kannattavuus ja tietty tuloksen kasvutavoite) vaikutuksia ei sisällytetä option käypään arvoon, vaan ne otetaan huomioon niiden optioiden määrissä, joihin oletetaan syntyvän oikeus oikeuden syntymisajanjakson lopussa. Konserni päivittää oletuksen lopullisesta optioiden määrästä jokaisena tilinpäätöspäivänä. Arvioiden muutokset kirjataan tuloslaskelmaan.

Muut työsuhde-etuudet

Työntekijät saavat täysien kymmenien palvelusvuosien johdosta lahjan/palkallista vapaata. Koska oikeus etuuteen syntyy vasta palvelusvuosimäärän täytyttyä, siitä mahdollisesti syntyvä kustannus kirjataan kyseisen vuoden vuosikuluksi.

Varaukset

Varaus kirjataan, kun konsernilla on aikaisemman tapahtuman seurauksena oikeudellinen tai tosiasiallinen velvoite, maksuvelvoitteen toteutuminen on todennäköistä ja velvoitteen suuruus on arvioitavissa luotettavasti. Jos osasta velvoitetta on mahdollista saada

korvaus joltakin kolmannelta osapuolelta, korvaus kirjataan erilliseksi omaisuuseräksi, mutta vasta siinä vaiheessa, kun korvauksen saaminen on käytännössä varmaa. Varaukset arvostetaan veloitteen kattamiseksi vaadittavien menojen nykyarvoon. Nykyarvon laskennassa käytetty diskonttaustekijä valitaan siten, että se kuvastaa markkinoiden näkemystä tarkasteluhetken rahan aika-arvosta ja veloitteeseen liittyvistä riskeistä.

Takuuvaraus kirjataan, kun takuuehdon sisältävä tuote myydään. Takuuvarauksen suuruus perustuu kokemusperäiseen tietoon takuumenojen toteutumisesta.

Uudelleenjärjestelyvaraus kirjataan, kun konserni on laatinut yksityiskohtaisen uudelleenjärjestelysuunnitelman ja aloittanut suunnitelman toimeenpanon tai tiedottanut asiasta. Uudelleenjärjestelyä koskeva suunnitelma sisältää vähintään seuraavat tiedot: järjestelyä koskeva liiketoiminta, pääasialliset toimipaikat, joihin järjestely vaikuttaa, niiden henkilöiden toimipaikkojen sijainti, työtehtävät ja arvioitu lukumäärä, joille tullaan suorittamaan korvauksia työsuhteen päättymisestä, toteutuvat menot ja suunnitelman toimeenpanoaika. Konsernin jatkuvaan toimintaan liittyvistä menoista ei kirjata varausta.

Tappiollisista sopimuksista kirjataan varaus, kun veloitteiden täyttämiseksi vaadittavat välttämättömät menot ylittävät sopimuksesta saatavat hyödyt.

Käytöstä poistamista ja alkuperäiseen tilaan palauttamista koskevista veloitteista kirjataan varaus silloin, kun konsernilla on ympäristölainsäädännön ja konsernin ympäristövastuuperiaatteiden perusteella velvoite, joka liittyy tuotantolaitoksen käytöstä poistamiseen, ympäristövahingon korjaamiseen tai laitteiston paikasta toiseen siirtämiseen.

Tuloverot

Tuloslaskelman verokulu muodostuu kauden verotettavaan tuloon perustuvasta verosta ja laskennallisesta verosta. Verokulu kirjataan tuloslaskelmaan, paitsi suoraan omaan pääomaan kirjattavien erien osalta, jolloin verovaikeus kirjataan myös vastaavasti osaksi omaa pääomaa. Kauden verotettavaan tuloon perustuva vero lasketaan verotettavasta tulosta kunkin maan voimassaolevan verokannan perusteella. Veroa oikaistaan mahdollisilla edellisissä kausiin liittyvillä veroilla.

Laskennalliset verot lasketaan kaikista väliaikaisista eroista kirjanpitoarvon ja verotuksellisen arvon välillä. Laskennallista verovelkaa ei kuitenkaan kirjata, kun kyseessä on alun perin kirjanpitoon merkittävä omaisuuserä tai velka, ja kyseinen liiketoimi ei ole yritysten yhteenliittymä eikä tällaisen omaisuus- tai velkaerän kirjaaminen vaikuta kirjanpidon tulokseen eikä verotettavaan tuloon liiketoimen toteutumisajankohtana. Verotuksessa vähennyskelvottomasta liikearvosta ei kirjata laskennallista veroa ja tytäryritysten jakamattomista voittovaroista ei kirjata laskennallista veroa siltä osin, kun ero ei todennäköisesti purkaudu ennakoitavissa olevassa tulevaisuudessa.

Merkittävimmät väliaikaiset erot syntyvät aineellisten käyttö-omaisuushyödykkeiden poistoista, johdannaissopimusten uudelleen-

arvostuksista, etuusperäisistä eläkejärjestelyistä, käyttämättömiä verotuksellisista tappioista ja hankintojen yhteydessä tehdyistä käypiin arvoihin arvostuksista.

Laskennalliset verot on laskettu käyttämällä tilinpäätöspäivään mennessä säädettyjä verokantoja.

Laskennallinen verosaaminen on kirjattu siihen määrään asti kuin on todennäköistä, että tulevaisuudessa syntyy verotettavaa tuloa, jota vastaan väliaikainen ero voidaan hyödyntää.

Korot ja osingot

Korkotuotot on kirjattu efektiivisen koron menetelmällä ja osinkotuotot, kun oikeus osinkoon on syntynyt.

Rahoitusvarat ja rahoitusvelat

Rahoitusvarat

Konsernin rahoitusvarat luokitellaan IAS 39 Rahoitusinstrumentit: kirjaaminen ja arvostaminen –standardin mukaisesti seuraaviin ryhmiin: käypään arvoon tulosvaikutteisesti kirjattavat rahoitusvarat, eräpäivään asti pidettävät sijoitukset, lainat ja muut saamiset ja myytävissä olevat rahoitusvarat. Luokittelu tapahtuu rahoitusvarojen hankinnan tarkoituksen perusteella, ja ne luokitellaan alkuperäisen hankinnan yhteydessä.

Rahoitusvaroihin kuuluva erä luokitellaan Käypään arvoon tulosvaikutteisesti kirjattavat rahoitusvarat –ryhmään, kun se on hankittu kaupankäyntitarkoituksessa pidettäväksi tai se luokitellaan alkuperäisen kirjaamisen tapahtuessa käypään arvoon tulosvaikutteisesti kirjattavaksi. Jälkimmäiseen ryhmään luokitellaan sellaiset sijoitukset, joita hallinnoidaan käypään arvoon perustuen tai sijoitus, johon liittyy yksi tai useampi kytketty johdannainen, joka muuttaa sopimuksen rahavirtoja merkittävästi, jolloin koko yhdistelmäinstrumentti arvostetaan käypään arvoon. Kaupankäyntitarkoituksessa pidettävät rahoitusvarat on hankittu pääasiallisesti voiton saamiseksi lyhyen aikavälin markkinahintojen muutoksista. Johdannaiset, jotka eivät täytä IAS 39:n suojauslaskennan ehtoja, on luokiteltu kaupankäyntitarkoituksessa pidettäväksi. Kaupankäyntitarkoituksessa pidettävät johdannaiset sekä 12 kuukauden sisällä erääntyvät rahoitusvarat sisältyvät lyhytaikaisiin varoihin. Ryhmän erät on arvostettu käypään arvoon Käyvän arvon muutoksista johtuvat sekä realisoitumattomat että realisoituneet voitot ja tappiot kirjataan tuloslaskelmaan sillä kaudella, jonka aikana ne syntyvät.

Eräpäivään asti pidettävät sijoitukset ovat sellaisia johdannaismuotoisia rahoitusvaroja, joihin liittyvät maksusuoritukset ovat kiinteitä tai määritettävissä, jotka erääntyvät määrättyinä päivinä ja jotka konsernilla on vakaa aikomus ja kyky pitää eräpäivään asti. Ne arvostetaan jaksotettuun hankintamenuun, ja ne sisältyvät pitkäaikaisiin varoihin.

Lainat ja muut saamiset ovat johdannaismuotoisia rahoitusvaroja, joihin liittyvät maksut ovat kiinteitä tai määritettävissä ja joita ei noteerata toimivilla markkinoilla, eikä yritys pidä niitä kaupankäyntitarkoituksessa. Niiden arvostusperuste on jaksotettu hankintamenu. Ne sisältyvät taseessa myyntisaamiset ja muut saamiset –ryhmään luonteensa mukaisesti lyhyt- ja pitkäaikaisiin varoihin:

viimeksi mainittuihin, mikäli ne erääntyvät yli 12 kuukauden kuluttua.

Myytavissä olevat rahoitusvarat ovat johdannaisvaroihin kuulumattomia varoja, jotka on nimenomaisesti määrätty tähän ryhmään tai joita ei ole luokiteltu muuhun ryhmään. Ne sisältyvät pitkäaikaisiin varoihin, paitsi jos ne on tarkoitettu alle 12 kuukauden ajan tilinpäätöspäivästä lähtien, jolloin ne sisällytetään lyhytaikaisiin varoihin. Myytävissä olevat rahoitusvarat voivat koostua osakkeista ja korollisista sijoituksista. Ne arvostetaan käypään arvoon, tai milloin käypä arvo ei ole määritettävissä luotettavasti, hankintahintaan. Myytävissä olevien rahoitusvarojen käyvän arvon muutokset merkitään käyvän arvon rahastoon omaan pääomaan verovaikutus huomioon ottaen. Käyvän arvon muutokset siirretään omasta pääomasta tuloslaskelmaan silloin, kun sijoitus myydään tai kun sen arvo on alentunut siten, että sijoituksesta tulee kirjata arvonalentumistappio.

Rahavarat koostuvat käteisestä rahasta, vaadittaessa nostettavissa olevista pankkitalletuksista ja muista lyhytaikaisista, erittäin likvideistä sijoituksista. Rahavarioihin luokitelluilla erillä on enintään kolmen kuukauden maturiteetti hankinta-ajankohdasta lukien. Konsernitileihin liittyvät luottotilit sisältyvät lyhytaikaisiin korollisiin velkoihin ja ne on esitetty netotettuina, sillä konsernilla on sopimukseen perustuva laillinen kuittausoikeus suorittaa tai muutoin eliminoida velkojalle suoritettava määrä kokonaan tai osaksi.

Transaktiomenot on sisällytetty rahoitusvarojen alkuperäiseen kirjanpitoarvoon, kun kyseessä on erä jota ei arvosteta käypään arvoon tuloksen kautta. Kaikki rahoitusvarojen ostot ja myynnit kirjataan kaupantekopäivänä.

Rahoitusvarojen taseesta pois kirjaaminen tapahtuu silloin, kun konserni on menettänyt sopimusperusteisen oikeuden rahavirtoihin tai kun se on siirtänyt merkittävältä osin riskit ja tuotot konsernin ulkopuolelle.

Rahoitusvelat

Rahoitusvelat merkitään alun perin kirjanpitoon käypään arvoon. Transaktiomenot on sisällytetty rahoitusvelkojen alkuperäiseen kirjanpitoarvoon. Myöhemmin kaikki rahoitusvelat arvostetaan efektiivisen koron menetelmällä jaksotettuun hankintamenoon. Rahoitusvelkoja sisältyy pitkä- ja lyhytaikaisiin velkoihin, ja ne voi voivat olla korollisia tai korottomia.

Pääomallainan ehtoisen vaihtovelkakirjalainan velkaosuuden käypä arvo on määritetty käyttämällä vastaavan velan markkinakorkoa lainan liikkeeseenlaskuhetkellä. Velkaosuus on kirjattu jaksotettuun hankintamenoon. Vaihtovelkakirjalainan laskennassa oman pääoman osuus on kirjattu siihen liittyvillä veroilla vähennettynä omaan pääomaan.

Kaikkien rahoitusvarojen ja -velkojen käyvän arvon määrittämisperiaatteet on esitetty liitetiedossa 23.

Rahoitusvarojen arvonalentuminen

Konserni arvioi jokaisena tilinpäätöspäivänä onko olemassa objektiivista näyttöä yksittäisen rahoitusvaroihin kuuluvan erän tai rahoitusvarojen ryhmän arvon alentumisesta. Osakesijoitusten merkittävä ja pitkään jatkunut arvonalentuminen, jolloin käypä arvo alittaa hankintahinnan, on osoitus myytävissä olevan osakkeen arvonalentumisesta. Jos arvonalentumisesta on näyttöä, arvomuutosrahastoon kertynyt tappio siirretään tuloslaskelmaan. Myytävissä oleviin rahoitusvaroihin luokiteltujen oman pääoman ehtoisten sijoitusten arvonalentumistappiota ei peruuteta tuloslaskelman kautta, kun taas korkoinstrumentteihin kohdistunut arvonalentumistappion myöhempi palautuminen peruutetaan tulosvaikutteisesti.

Konserni kirjaa myyntisaamisista arvonalentumistappion, kun on olemassa objektiivista näyttöä siitä, että saamista ei saada perityksi täysimääräisesti. Velallisen merkittävät taloudelliset vaikeudet, konkurssin todennäköisyys, maksujen laiminlyönti tai maksusuorituksen viivästyminen yli 90 päivää ovat näyttöjä myyntisaamisen mahdollisesta arvonalentumisesta. Tuloslaskelmaan kirjattavan arvonalentumistappion suuruus määritetään saamisen kirjanpitoarvon ja efektiivisellä korolla diskontattujen arvioitujen vastaisten rahavirtojen nykyarvon erotuksena. Mikäli arvonalentumistappion määrä pienenee jollakin myöhemmällä kaudella, ja vähennyksen voidaan objektiivisesti katsoa liittyvän arvonalentumisen kirjaamisen jälkeiseen tapahtumaan, kirjattu tappio perutaan tulosvaikutteisesti.

Vieraan pääoman menot

Vieraan pääoman menot kirjataan kuluksi sillä tilikaudella, jonka aikana ne ovat syntyneet.

Osingonjako

Hallituksen yhtiökokoukselle ehdottamaa osingonjakoa ei vähennetä jakokelpoisesta pääomasta ennen yhtiökokouksen päätöstä.

Osakepääoma

Tilikauden aikana konsernin emoyhtiössä suoritettiin 1.360 milj euron osakeanti sekä vaihdettavasta pääomallainasta konvertoitiin osakkeiksi 3.050 milj.euron arvosta. Sekä osakeanti että konversio kirjattiin sijoitetun vapaan oman pääoman rahastoon.

Lukujen esittäminen

Seuraavissa liitetiedoissa luvut on esitetty tuhansina euroina, ellei toisin ole mainittu.

1.Segmentti-informaatio

Cencorp-konsernin liikevaihto muodostui yhdestä liiketoimintasegmentistä, automaatio- ja testausliiketoiminnasta. Cencorp Oyj:n tytäryhtiön Singulase Oy:öön eriytetty laser-liiketoiminta ei tuottanut vuoden 2007 aikana liikevaihtoa yhtiön keskittyessä edelleen tuotteiden kehittämiseen. Tuotteiden kehittäminen on viivästynyt konsernin ulkopuolisista tekijöistä johtuen yli vuoden. Cencorpin tuotantoyksiköt ovat erikoistuneita eri tuoteryhmiin ja toimittavat niitä maailmanlaajuisesti. Konsernin tuotekehitysresurssit on pääosin keskitetty Eurooppaan.

Johto seuraa ensisijaisesti koko konsernin kannattavuutta. Tuoteryhmien ja tehtaiden kannattavuudet poikkeavat toisistaan jossain määrin, mutta tuoteryhmien sisällä ei ole merkittäviä eroja kannattavuuden suhteen. Liiketoimintasegmenttien välinen hinnoittelu tapahtuu käypään markkinahintaan. Konsernin riskit ovat riippumattomia tuoteryhmästä ja maantieteellisestä alueesta.

Liiketoiminnalliset segmentit

	Tuotantoautomaatio	Laserliiketoiminta	Yhteensä
2007			
Tuotot	20 316	7	20 323
Liiketulos	-868	-182	-1 050
Tilikauden tulos	-3 771	-192	-3 963
Varat	17 233	244	17 477
Velat	13 951	1 142	15 093
Investoinnit	261	0	261
Poistot	884	9	893
2006			
Tuotot	19 939	35	19 974
Liiketulos	-3 049	-299	-3 348
Tilikauden tulos	-4 588	-301	-4 899
Varat	21 031	110	21 141
Velat	17 681	827	18 508
Investoinnit	436	0	436
Poistot	1 300	9	1 309

Maantieteelliset segmentit

Toissijainen, maantieteellinen segmentti jakautuu kolmeen myyntialueeseen:

- Eurooppa
- Aasia ja Australia
- Amerikat

Kaikkia tuoteryhmiä myydään kaikilla myyntialueilla. Avainasiakkaat toimivat maailmanlaajuisesti ja edellyttävät palvelua paikallisesti. Segmentin tuotot perustuvat asiakkaan maantieteelliseen sijaintiin. Segmentin varat ja investoinnit perustuvat taas varojen sijaintiin.

	Eurooppa	Aasia ja Australia	Amerikat	Konserni
2007				
Liikevaihto	10 974	5 894	3 455	20 323
Segmentin varat	16 076	0	1 401	17 477
Investoinnit	261	0	0	261
2006				
Liikevaihto	7 989	5 393	6 592	19 974
Segmentin varat	18 580	0	2 561	21 141
Investoinnit	376	0	60	436
Liikevaihdon jakautuminen			2007	2006
Palvelut			103	245
Tavarat			20 220	19 729

2. Liiketoiminnan muut tuotot

	2007	2006
Aineellisten käyttöomaisuushyödykkeiden myyntivoitot		165
Vuokratuotot sijoituskiinteistöistä	36	11
Julkiset avustukset	27	70
Vakuutuskorvaukset	50	2
Muut tuottoerät	308	209
Yhteensä	421	446

3. Liiketoiminnan muut kulut

	2007	2006
Vuokratulot	377	329
Tutkimus- ja kehittämiskulut	896	512
Ulkopuoliset palvelut	1 206	1 786
Muut kuluerät	3 107	2 742
Yhteensä	5 586	5 369

4. Henkilöstökulut

	2007	2006
Palkat	5 107	6 393
Eläkekulut - maksupohjaiset järjestelyt	750	809
Myönnetyt osakeoptiot		7
Muut henkilösivukulut	426	564
Yhteensä	6 283	7 773

Tiedot johdon työsuhde-etuuksista esitetään liitetiedoissa 27. Lähipiiritapahtumat
Tiedot myönnettyistä optioista esitetään liitetiedoissa 19. Osakeperustaiset maksut

5. Poistot ja arvonalentumiset

	2007	2006
Poistot hyödykeryhmittäin		
Aineettomat hyödykkeet		
Patentit ja muut aineettomat oikeudet	155	158
Aktivoidut kehittämismenot	470	705
Yhteensä	625	863
Aineelliset käyttöomaisuushyödykkeet		
Rakennukset	67	202
Koneet ja kalusto	155	208
Yhteensä	222	410
Arvonalentumiset		
Arvonalentumiset vaihtuvista vastaavista	46	36
Yhteensä	46	36

6. Rahoitustuotot

	2007	2006
Korkotuotot		2
Valuuttakurssivoitot	73	94
Muut rahoitustuotot	90	
Yhteensä	163	96

Liiketuloksen yläpuolella oleviin eriin sisältyy valuuttakurssivoittoja/-tappioita -90 000 euroa vuonna 2007 (2006: -140 000 euroa)

7. Rahoituskulut

	2007	2006
Korkokulut	1 130	1 055
Valuuttakurssitappiot	347	365
Muut rahoituskulut		202
Vvk-lainan uudelleenjärjestelykulu	1 525	
Yhteensä	3 002	1 622

Rahoituskuluihin sisältyy 1 525 000 euron kertaluonteinen kulukirjaus vaihtovelkakirjalainan ehtojen uudelleenjärjestelyyn (IFRS 2 ja IAS 32)

8. Tuloverot

	2007	2006
Tilikauden verotettavaan tuloon perustuva vero	-58	-17
Edellisten tilikausien verot		
Laskennalliset verot	-16	-8
Yhteensä	-74	-25

Tuloslaskelman verokulun ja konsernin kotimaan verokannalla (2007: 26%, 2006: 26%) laskettujen verojen täsmäytyslaskelma:

	2007	2006
Tulos ennen veroja	-3 889	-4 874
Verot laskettuna kotimaan verokannalla	-1 011	-1 267
Ulkomaisten tytäryritysten poikkeavat verokannat	5	20
Aiemmin kirjaamattomien verotuksellisten tappioiden käyttö		
Laskennallisen verosaamisen käyttäminen		
Kirjaamattomat laskennalliset verosaamiset verotuksellisista tappioista	1 030	1246
Vahvistettujen tappioiden käyttäminen		
Muut erät	50	26
Verot tuloslaskelmassa	74	25

9. Osakekohtainen tulos

	2007	2006
Laimentamaton osakekohtainen tulos lasketaan jakamalla emoyhtiön osakkeenomistajille kuuluva kauden voitto kauden aikana ulkona olevien osakkeiden lukumäärän painotetulla keskiarvolla.		
Emoyhtiön omistajille kuuluva tilikauden voitto (t. eur)	-3 963	-4 889
Osakkeiden lukumäärän painotettu keskiarvo tilikauden aikana (1000)	36 584	33 196
Laimentamaton osakekohtainen tulos (EUR/osake)	-0.11	-0.15

Potentiaalisten kantaosakkeiden laimennusvaikutusta ei ole IAS 33:41 mukaisesti otettu huomioon, koska se vähentäisi osakekohtaista tappiota.

10. Aineelliset käyttöomaisuushyödykkeet

2007	Rakennukset	Koneet ja kalusto	Maa-alueet	Yhteensä
Hankintameno 1.1.2007	3 480	5 885	115	9 480
Lisäykset		77		77
Hankintameno 31.12.2007	3 480	5 962	115	9 557
Kertyneet poistot ja arvonalentumiset 1.1.2007	-2 194	-5 508	0	-7 702
Poistot	-67	-155		-222
Vähennykset		-10		-10
Kurssierot	-1	-9		-10
Kertyneet poistot ja arvonalentumiset 31.12.2007	-2 262	-5 672	0	-7 934
Kirjanpitoarvo 1.1.2007	1 286	377	115	1 778
Kirjanpitoarvo 31.12.2007	1 218	280	115	1 613

2006	Rakennukset	Koneet ja kalusto	Maa-alueet	Yhteensä
Hankintameno 1.1.2006	3 480	5 817	115	9 412
Lisäykset		68		68
Siiro sijoituskiinteistöstä rakennuksiin				
Hankintameno 31.12.2006	3 480	5 885	115	9 480
Kertyneet poistot ja arvonalentumiset 1.1.2006	-1 982	-5 179		-7 161
Poistot	-210	-197		-407
Vähennykset		-118		-118
Kurssierot	-2	-14		-16
Kertyneet poistot ja arvonalentumiset 31.12.2006	-2 194	-5 508	0	-7 702
Kirjanpitoarvo 1.1.2006	1 498	638	115	2 251
Kirjanpitoarvo 31.12.2006	1 286	377	115	1 778

Rahoitusleasingisopimukset

Aineellisiin käyttöomaisuushyödykkeisiin sisältyy rahoitusleasingisopimuksella hankittua omaisuutta seuraavasti:

2007	Rakennukset	Koneet ja kalusto	Yhteensä
Hankintameno	2 008	34	2 042
Kertyneet poistot	857	32	889
Kirjanpitoarvo	1 151	2	1 153
2006	Rakennukset	Koneet ja kalusto	Yhteensä
Hankintameno	2 008	34	2 042
Kertyneet poistot	794	20	814
Kirjanpitoarvo	1 214	14	1 228

Cencorp Oyj:llä on sopimus Lohjan kaupungin kanssa kiinteistöjärjestelystä, joka käsitellään rahoitustapahtumana. Kiinteistöt ovat yhtiön käyttöomaisuudessa ja poistot on kirjattu suunnitelman mukaisesti.

11. Aineettomat hyödykkeet

2007	Liikearvo	Patentit ja muut aineettomat oikeudet	Keskeneräiset tuotekehitys-hankkeet	Yhteensä
Hankintameno 1.1.2007	3 488	7 042	1 198	11 728
Aktivoidut kehittämisenot				
Lisäykset		43	142	185
Hankintameno 31.12.2007	3 488	7 085	1 340	11 913
Kertyneet poistot 1.1.2007	-1 460	-6 031		-7 491
Poistot		-625		-625
Arvonalentuminen				
Kurssierot		1		1
Kertyneet poistot 31.12.2007	-1 460	-6 655		-8 115
Kirjanpitoarvo 1.1.2007	2 028	1 016	1 198	4 242

Kirjanpitoarvo 31.12.2007	2 028	430	1 340	3 798
2006	Liikearvo	Patentit ja muut aineettomat oikeudet	Keskeneräiset tuotekehitys-hankkeet	Yhteensä
Hankintameno 1.1.2006	3 362	6 938	1 133	10 061
Aktivoidut kehittämisenot				
Lisäykset	126	104	65	295
Hankintameno 31.12.2006	3 488	7 042	1 198	11 728
Kertyneet poistot 1.1.2006	-1 460	-5 168		-6 628
Poistot		-863		-863
Arvonalentuminen				0
Kurssierot		5		
Kertyneet poistot 31.12.2006	-1 460	-6 031	0	-7 491
Kirjanpitoarvo 1.1.2006	1 902	1 770	1 133	4 805
Kirjanpitoarvo 31.12.2006	2 028	1 016	1 198	4 242

Liikearvosta ei tehdä poistoja IFRS 3 -standardin mukaisesti. Liikearvo on testattu käyttäen kerrytettävissä olevan rahavirran menetelmää. Tehtyjen testien perusteella vuosina 2006 ja 2007 ei ole ollut aihetta alentaa olemassa olevaa konserniliikearvoa. Konsernissa ei ole tehty arvonalentumiskirjauksia tilikaudella 2006 eikä 2007, eikä ole tehty havaintoja, että jonkun omaisuuserän arvo olisi alentunut. Arvonlennustestauksessa rahavirtaa kerryttävänä yksikkönä on pidetty emoyhtiötä. Konsernissa olevan liikearvo on 2 028 tuhatta euroa. Aikaisempien vuosien liikearvon testauksessa käytetyt rahavirtaennusteet eivät toteutuneet silloin ennakkoidulla tavalla. Vuonna 2006 markkinatilanne oli ennakoitua kireämpi, testausliiketoiminnan uusien tuotteiden markkinoille tulo viivästyi sekä laserliiketoiminnan tuotekehitys on vienyt ennakoitua pidemmän aikaa. Vuonna 2006 tehdyt kustannussäästöt vaikuttivat kokonaisuudessaan vuonna 2007 ja vuoden viimeisellä neljänneksellä uudet, edullisemmat tuoteversiot saatiin markkinoille ja asiakkuudet telekommunikaatiosektorin ulkopuolelle kasvoivat. Siten operatiivien toiminta saatiin kannattavaksi vasta vuoden 2007 toisella puoliskolla. Vuoden 2008 ensimmäisen vuosipuoliskon aikana saatamme laserliiketoimintaan liittyvän tuotekehityksen loppuun.

Liikearvon testauksessa on käytetty liikevaihto-olettamuksena neljän vuoden suunnittelujaksoa sekä sen jälkeen 5 %:n liikevaihdon kasvuolettamusta ja kahden toteutuneen vuoden sekä tulevan vuoden ennakkoidun myyntikatteen keskiarvoa. Kustannusten nousuna on käytetty 7 %:n kasvua suunnittelujakson jälkeen. Liikearvon alaskirjaukseen ei ole tarvetta, jos johdon rahavirtaennusteet toteutuvat. Arvonalentumistestauksessa kerrytettävissä oleva rahamäärä on määritetty käyttöarvoon perustuen. Rahavirtaennusteet pohjautuvat johdon hyväksymiin ennusteisiin, jotka kattavat neljän vuoden ajanjakson. Käytetty diskonttauskorko on 13 %, joka ei ole muuttunut edellisvuodesta. Johto on arvioinut, että minkään käytetyn keskeisen muuttujan mahdollinen muutos kohtuullisesti arvioituna ei johtaisi tilanteeseen, jossa segmentin kerrytettävissä oleva rahamäärä alittaisi sen kirjanpitoarvon.

Konsernissa on keskeneräisiä tuotekehityshankkeita 1,3 milj. euron arvosta. Merkittävin tuotekehityshanke liittyy piikiekkujen laserleikkauslaitteen kehittämiseen. Tuotekehityksen arvo on 1,2 milj.euroa ja projektin ennakkoidaan valmistuvan kesäkuussa 2008 ja siitä tehtävät 3 vuoden poistoaajan mukaiset poistot aloitetaan heinäkuussa 2008. Johto ennakoii, että tälle tuotekehitysprojektille odotetaan saatavan tuottoja jo vuonna 2008. Lisäksi piirilevyjen laserleikkausprosessin kehittämisessä tehtiin tutkimisprojekti yhteistyössä VTT:n kanssa. Projektin tulosten perusteella jatketaan piirilevyjen laserleikkausprosessin kehitystä. Toinen keskeneräinen tutkimus- ja kehityshanke on uudenlainen laser-juotokseen perustuva tuotantoprosessi, jota on kehitetty Philipsin Lighting-yksikön kanssa. Tämän tuotekehitysprojektin ennakkoidaan valmistuvan vuoden 2008 aikana.

Keskeneräisten tuotekehitysprojektien kehittymistä seurataan säännöllisesti tilikauden aikana ja mikäli osoittautuu, että tuotekehitysprojekti ei tulisi vastaisuudessa kerryttämään riittävää tulovirtaa, niin tuotekehitysprojektista tehdään tarvittava alaskirjaus.

12. Sijoituskiinteistöt

	2007	2006
Sijoituskiinteistöjen hoitokulut	0	20
Vuokratuotot sijoituskiinteistöistä	36	55
Siiro käyttöomaisuudesta		
Tilikauden alussa	343	992
Vähennykset		649
Poistot		
Käypää arvoa koskevista oikaisuksista johtuvat voitot ja tappiot		
Tilikauden lopussa	343	343

13. Myytävissä olevat sijoitukset

Kiinteistö Oy Musko viikko-osake
Helsinki Halli Oy B-osakkeet 2kpl I erä
Fortum Energiatalo Oy

	2007	2006
Noteeraamattomat osakesijoitukset	17	17
Käypä arvo	17	17

Osakkeiden hankintamenojen on katsottu vastaavaan käypiä arvoja.

14. Laskennalliset verosaamiset ja -velat

Konsernissa oikaistiin vuoden 2005 tilinpäätöksen vertailulukuja kirjaamalla vahvistetuihin tappioihin liittyviä verosaamisia alas 1 690 000 euron arvosta. Tämä oikaisu on tehty sekä vuoden 2005 että 2006 vertailulukuihin.

	31.12.2006	Kirjattu tulos- laskelmaan	Kirjattu omaa pääomaan	Kurssierot	31.12.2007
Laskennalliset verosaamiset					
Vaihto-omaisuuden sisäinen kate	9	-1			8
Vaihdeettava pääomalaina	10	-16	-6		-12
Varaukset	9	18			27
Vahvistetut tappiot	5	-5			0
	33	-4	1		23
Laskennalliset verovelat					
Muut erät	361	-12	-46		303
Yhteensä	361	-12	-46		303

Laskennallisten verojen muutokset vuoden 2006 aikana

	31.12.2005	Kirjattu tulos- laskelmaan	Kirjattu omaa pääomaan	Kurssierot	31.12.2006
Laskennalliset verosaamiset					
Vaihto-omaisuuden sisäinen kate	10	-1			9
Pääomalaina, onko oikea rivi	133	10	-133		10
Varaukset	48	-39			9
Vahvistetut tappiot	14	-9			5
Yhteensä	205	-39	-133		33

15. Vaihto-omaisuus

	2007	2006
Aineet ja tarvikkeet	2 213	2 791
Keskeneräiset tuotteet	783	1 097
Valmiit tuotteet	1 302	1 300
Yhteensä	4 298	5 188

Tilikaudella kirjattiin kuluksi 209 000 euroa, jolla vaihto-omaisuuden kirjanpitoarvoa alennettiin vastaamaan sen nettorealisointiarvoa (32 000 euroa vuonna 2006).

16. Myyntisaamiset ja muut saamiset

	2007	2006
Myyntisaamiset	6 388	5 589
Siiirtosaamiset	441	966
Muut saamiset	303	357
Yhteensä	7 132	6 912

17. Rahavarat

	2007	2006
Käteinen raha ja pankkitilit	253	937
Yhteensä	253	937

Rahavirtalaskelman mukaiset rahavarat muodostuvat käteisestä rahasta ja pankkitileistä.

18. Omaa pääomaa koskevat liitetiedot

	Osakkeiden lukumäärä (1000)	Osakepääoma	Muuntoero	Sijoitetun vapaan oman pääoman rahasto
31.12.2005	31250	3 125	-3 362	
Osakeanti	3 000	300		
31.12.2006	34 250	3 425	-3 254	
Vvk-konversio	8 714			3 050
Sunnattu anti	4 000			1 360
31.12.2007	46 964	3 425	6	4 410

Kaikki liikkeeseen lasketut osakkeet on maksettu täysimääräisesti.

Ylikurssirahasto

Ylikurssirahastoon on kirjattu vanhan osakeyhtiölain 12 luvun 3a pykälän mukaiset erät.

Vararahasto

Vararahastosta säädettiin vanhan osakeyhtiölain 12 luvun 3§:ssä. Vararahasto on sidottua omaa pääomaa.

Muuntoerot

Muuntoerot-rahasto sisältää ulkomaisten tytäryhtiöiden tilinpäätösten muuntamisesta syntyneet muuntoerot. Ulkomaisiin tytäryhtiöihin tehtyjen nettosijoitusten suojauksista syntyneet voitot ja tappiot on siirretty muuntoeroista kertyneisiin

Sijoitetun vapaan oman pääoman rahasto

Sijoitetun vapaan oman pääoman (SVOP) rahasto sisältää muut oman pääoman luonteiset sijoitukset ja osakkeiden merkintähinnan siltä osin, kun sitä ei nimenomaisen päätöksen mukaan merkitä osakepääomaan.

19. Osakeperusteiset maksut (1 000 kp)

Tilikauden aikana konsernilla on ollut käytössä 2004 A ja B sekä 2006 A ja 2007A optio-ohjelmat. Kyseiset optiot on myönnetty yhtiön avainhenkilöille. Optioerusteiset kannustimet ovat ehdollisia ja niiden kirjaamisen perusteena olevat keskeiset tekijät, kuten järjestely ehdot ja oikeuksien syntymäehdot, on esitetty alla olevassa taulukossa. Osakeoptioiden 2004 A ja B perusteena ollut yhtiön osakekurssi oli 0,78 euroa ja 2007 A osakeoptioiden 0,56 euroa optioiden myöntämishetkellä. Osakeperusteiset optiot raukeavat, mikäli niitä ei ole lunastettu 31.1.2009 mennessä. Optiot menetetään henkilön lähtiessä yrityksestä ennen oikeuden lopullista syntymistä.

	2007		2006	
	Toteutushinta painotettuna keskiarvona euroa/osake	Optioiden määrät	Toteutushinta painotettuna keskiarvona euroa/osake	Optioiden määrät
Tilikauden alussa	0,78	1,999	0,35	3 000
			0,78	1 859
Myönnetty uudet optiot	0,56	350	0,78	140
	0,40	1,801		
	0,78	47		
Toteutetut optiot	0,00		0,35	3 000
Rauenneet optiot	0,00			
Tilikauden lopussa	0,78	1,999	0,78	1 999
	0,56	350		
	0,40	1,801		
Toteutettavissa olevat optiot tilikauden lopussa	1	1,999		
	0,56	350	0,78	0
	0,40	1801		

Konserni käyttää Black-Scholes -mallia optiojärjestelyihin, joissa ei ole erityisiä oikeuden syntymisehtoja. Odotettavissa oleva volatilitteetti on määritetty laskemalla konsernin osakekurssin historiallinen volatilitteetti, jota on muokattu yleisesti saatavissa olevalla tekijällä, jonka odotetaan aiheuttavan muutoksia historialliseen volatilitteettiin. Historiallinen volatilitteetti on laskettu painotettuna keskimääräiselle optioiden voimassaoloajalle.

Toteuttamishinta (euro)	2004A, B 2006A 2007A	0.78 0.56 0.40

Optiojärjestely

1. Osakeperusteiset optiot, myönnetty avainjohdolle

Järjestelyn luonne

Myöntämispäivä	Myönnetty osa- keoptiot	Myönnettyjen instrumenttien määrä	Toteutushinta euroa	Osakehinta myöntämishet- kellä
	6.2.2007	350	0,58	0,42
	17.4.2007	47	0,58	0,28
Sopimuksen mukainen voimassaoloaika (vuosina)		3		
Toteutus odotettu volatilitteetti		Osakkeina 0,3		
Odotettu option voimassa-oloaika myöntämispäivänä (vuosina)		3		
Riskitön korko		0,04		
Odotetut osingot (osinkotuotto)		0		
Odotetut henkilöstö- vähennykset (myöntämispäivänä)		0		
Myöntämispäivänä määritetty instrumentin käypä arvo		0,04		
Arvonmäärittäsmalli		Black-Scholes		

Tilikaudella myönnettyistä optioista ei ole kirjattu kuluja. Vuonna 2006 optioista kirjattiin kuluja 7 000 euroa.

20. Varaukset

1.1.2007	98
Kurssierot	
Varausten lisäykset	406
Käytetyt varaukset	-305
Käyttämättömien varauksien peruutukset	-7
31.12.2007	192

	2007	2006
Pitkäaikaiset varaukset	0	0
Lyhytaikaiset varaukset	192	98
Yhteensä	192	98

Tuotot tavaroiden myynnistä kirjataan, kun tavaroiden ostamiseen liittyvät merkittävät riskit ja edut ovat siirtyneet ostajalle. Arvioiduista takuukuluista tehdään varaus.

Yritys antaa tietyille tuotteille keskimäärin yhden vuoden takuun. Takuun aikana tuotteissa havaitut viat korjataan yrityksen kustannuksella tai asiakkaalle annetaan vastaava uusi tuote.

Vuoden 2007 lopussa takuuvarauksia oli 85 000 euroa (98 000 euroa 2006).

Takuuvaraus perustuu aikaisempien vuosien kokemukseen viallisista tai lisäasennuksia vaativista tuotteista.

Takuuvaraus kirjataan projektin loppuhyväksynnän yhteydessä takuuajan alkaessa ja se puretaan takuuajan loppuun mennessä.

21. Korolliset velat

	Tasearvot 2007	Tasearvot 2006
Pitkäaikaiset		
Rahalaitoslainat	3 573	4 435
Vaihtovelkakirjalainat	2 520	4 690
Rahoitusleasingvelat	985	1 231
Muut lainat		
	7 078	10 356
Lyhytaikaiset		
Rahalaitoslainat	2 219	1 394
Pitkäaikaisten lainojen lyhennykset	1 329	1 500
Rahoitusleasingvelat	235	232
Muut lainat		92
	3 783	3 218

Pitkäaikaiset velat erääntyvät seuraavasti:

2007	2008	2009	2010	2011	2012	myöhemmin
Rahalaitoslainat kiinteäkorkoiset						
Rahalaitoslainat vaihtuvakorkoiset	1 200	1 200	1 200	567		
Vaihtovelkakirjalainat				2 689		
Rahoitusleasingvelat	235	232	232	232	232	57
Muut lainat						
Pitkäaikaiset velat yhteensä	1 446	1 432	1 432	3 488	289	57
2006	2007	2008	2009	2010	2011	myöhemmin
Rahalaitoslainat kiinteäkorkoiset	146					
Rahalaitoslainat vaihtuvakorkoiset	2748	1 200	1 200	1 200	567	
Vaihtovelkakirjalainat					5 739	
Rahoitusleasingvelat	232	246	232	232	232	289
Muut lainat	92					
Pitkäaikaiset velat yhteensä	3218	1 446	1 432	1 432	6 538	289

Pitkäaikaisiin velkoihin sisältyy tilinpäätöshetkellä vaihdettavaa pääomalinana 2 689 000 eur. Tilikauden aikana vaihdettavaa pääomalinana konvertoitiin osakkeiksi 3 050 000 eur arvosta. Pääomalinalla tehty merkintä kirjattiin sijoitetun vapaan oman pääoman rahastoon. Vaihdettavan pääomalinan laina-aika on 13.10.2006 - 13.10.2011.

Pääasialliset lainaehdot:

1. Pääoma, korko ja muu hyvitys saadaan maksaa yhtiön purkautuessa ja konkurssissa vain kaikkia muita velkoja huonommalla etuoikeudella.

2. Takaisinmaksu eräpäivänä

Lainan pääoma voidaan maksaa takaisin vain siltä osin kuin yhtiön vapaan oman pääoman ja kaikkien pääomalainojen määrä maksuhetkellä ylittää yhtiön viimeksi päättyneeltä tilikaudelta vahvistettavan tai sitä uudempaan tilinpäätökseen sisältyvän taseen mukaisen tappion määrän. Mikäli lainan takaisinmaksuedellytykset eivät täyty lainan eräpäivänä, maksetaan lainan pääomaa takaisin osittain siltä osin kuin se takaisinmaksuedellytysten puitteissa on mahdollista. Muilta osin lainan takaisinmaksu siirtyy maksettavaksi ensimmäisen sellaisen tilinpäätöksen perusteella, jonka perusteella se voidaan maksaa.

3. Muut takaisinmaksuun liittyvät seikat

Lainan takaisinmaksusta ilmoitetaan lainaosuuksien haltijoille viimeistään 30 päivää ennen takaisinmaksua sopimuksen kohdan ilmoitukset mukaisesti. Lainan pääoma maksetaan sille, jolla on maksupäivän alkaessa arvo-osuustilien tietojen mukaan oikeus suorituksen saamiseen. Jos lainaosuudesta annettuun arvo-osuuteen kohdistuu näiden lainaehtojen mukaisen eräpäivän alkaessa väliaikainen kirjaus tai lainaosuudesta annettu arvo-osuudet on kirjattu eräpäivän alkaessa kaupintatilille, maksetaan suoritus arvo-osuustilien tietojen perusteella. Ellei suorituksen maksaminen ole mahdollista haltijaluettelon tietojen perusteella, maksetaan suoritus sille, joka osoittaa, että lainaosuudesta annettu arvo-osuus on näiden lainaehtojen mukaisen eräpäivän alkaessa kuulunut hänelle.

4. Osakkeiksi vaihtamisen ehdot

Lainaan liittyy erityinen oikeus vaihtaa lainaosuudet enintään 10 000 000 yhtiön uuteen osakkeeseen. Lainaosuuden haltijalla on oikeus merkitä lainaosuuksiensa perusteella uusia osakkeita siten, että osakkeiden merkintähinta maksetaan kuittaamalla lainaosuuteen liittyvä lainasaatava osakkeiden merkintähintaa vastaan. Vuoden 2006 5,7 milj. euron vaihdettavan pääomalainan ehtoja muutettiin ylimääräisessä yhtiökokouksessa 27.9.2007 siten että vaihtokurssiksi päätettiin 0,34-0,70 euroa per osake riippuen merkintää edeltävän kymmenen kaupankäyntipäivän keskiparissa. Lokakuussa tästä vaihdettavasta pääomalainasta merkittiin 3 050 000 euron edestä yhtiön osakkeita 0,35 € hintaan. Vaihdettavan pääomalainan eräntynyt korkoa 0,3 milj. euroa ei voitu maksaa lainaan liittyvän omaan pääomaan liittyvän kovenantin takia. Tästä muodostettiin oma lainaerä, jonka korko on lainaehtojen mukaan 8.75 %. Lainan vaihto aika alkaa 1.11.2006 ja päättyy 30.9.2011. Lainan vaihto aika on vuosittain 2.1. - 30.11.

5. Lainan pääomalle maksetaan kiinteää vuotuista korkoa, joka on 6,75 %. Vaihdettava pääomalaina on jaettu omaan ja vieraaseen omaan tilinpäätöksessä. Lainan vieraan pääoman komponenttia on oikaistu korkokulun ja jaksotetusta hankintamenoista efektiivisellä korolla lasketun korkokulun erotuksella.

Korolliset lyhytaikaiset velat jakautuvat valuutoittain seuraavasti:

	2007	2006
HUF	682	1,510
EUR	3	6

Rahoitusleasingvelkojen erääntymisaajat

	2007	2006
Rahoitusleasingvelat - vähimmäisvuokrien kokonaismäärä		
Yhden vuoden kuluessa	235	232
Vuotta pidemmän ajan ja enintään viiden vuoden kuluttua	928	942
Yli viiden vuoden kuluttua	57	289
	1 220	1 463

Rahoitusleasingvelat - vähimmäisvuokrien nykyarvo		
Yhden vuoden kuluessa	232	232
Vuotta pidemmän ajan ja enintään viiden vuoden kuluttua	710	720
Yli viiden vuoden kuluttua	48	223
	990	1 175

Rahoitusleasingvelkojen kokonaismäärä	1 220	1 463
---------------------------------------	--------------	--------------

22. Ostovelat ja muut velat

	2007	2006
Lyhytaikaiset		
Ostovelat	1 646	2 298
Siirtovelat	1 499	1 309
Muut velat	761	843
Yhteensä	3 906	4 450

Siirtovelkoihin sisältyvät olennaiset erät muodostuvat henkilöstökuluista ja velkojen korkojaksotuksista.

23. Rahoitusvarojen ja -velkojen käyvät arvot

	Kirjanpitoarvo 2007	Käypä arvo 2007	Kirjanpitoarvo 2006	Käypä arvo 2006
Rahoitusvarat				
Myytavissä olevat sijoitukset	17	17	17	17
Myyntisaamiset ja muut saamiset	7 132	7 132	6 912	6 912
Rahavarat	253	253	937	937

Myyntisaamisten ja muiden saamisten kirjanpitoarvon katsotaan olevan lähellä käypää arvoa.

	Kirjanpitoarvo 2007	Käypä arvo 2007	Kirjanpitoarvo 2006	Käypä arvo 2006
Rahoitusvelat				
Pankkilainat	7 121	7 121	7 422	7 422
Vaihtovelkakirjalainat	2 520	2 520	4 690	4 690
Rahoitusleasingvelat	1 220	1 220	1 463	1 463
Ostovelat ja muut velat	3 673	3 673	4 450	4 450

Korollisten velkojen korkokannan vaihteluvälit **2007** 2006

Lainat rahoituslaitoksilta	1,000-9,400	1,000 - 7,655
Rahoitusleasingvelat	4,047-8,00	4,047 - 8,000

24. Liiketoimet, joihin ei liity maksutapahtumaa

	2007	2006
Poistot	847	1,273
Arvonalentumiset	46	36
Kurssierot	108	75
Työsuhde-etuudet		7
Voitot/tappiot sijoituskiinteistöjen arvostamisesta käypään arvoon		
Yhteensä	1001	1,391

25. Muut vuokrasopimukset

	2007	2008
Konserni vuokralleottajana		
Ei-purettavissa olevat muiden vuokrasopimusten perusteella maksettavat vähimmäisvuokrat		
Yhden vuoden kuluessa	68	59
2-5 vuoden kuluessa	44	59
Yli viiden vuoden kuluessa		
Konserni vuokralleantajana		
Ei-purettavissa olevat muiden vuokrasopimusten perusteella saatavat vähimmäisvuokrat		
Yhden vuoden kuluessa	56	36
2-5 vuoden kuluessa		
Yli viiden vuoden kuluessa		

26. Ehdolliset velat

	2007	2006
Omasta puolesta annetut vakuudet		
Pankkilainat	9 810	13 069
kiinnitetyt panttivelkakirjat	12 687	12 687
Factoringluotto ja vientiliimitti	1 630	
myyntisaamiset	3 437	

27. Lähipiiritapahtumat

Konsernin emo- ja tytäryhtiösuhteet ovat seuraavat

Yhtiö	Kotimaa	Omistusosuus (%)	Osuus äänivallasta (%)
Emoyritys Cencorp Oyj	Lohja, Suomi		
PMJ testline Oy	Lohja, Suomi	100,0	
TMD Test Mechanic & Design Oy	Salo, Suomi	100,0	
Singulase Oy	Espoo, Suomi	100,0	
Cencorp Ab	Sollentuna, Ruotsi	100,0	
Cencorp AS	Tallinna, Viro	100,0	
Cencorp (UK) Ltd.	Hartford, Iso-Britannia	100,0	
Cencorp France S.A.R.L.	Marne la Vallee, Ranska	99,0	100,0
Cencorp USA, Inc	Dallas, Tx, USA	100,0	
Cencorp Americas, LLC	McAllen, Tx, USA		100,0
Cencorp Kft	Budapest, Unkari	100,0	

Konserni on ostanut tavaroita ja palveluita yhtiöiltä, joissa määräysvallan antava osake-enemmistö ja/tai päätösvalta on konsernin lähipiiriin kuuluvilla henkilöillä. Lähipiirin kanssa toteutuneet tavaroiden ja palveluiden myynnit perustuvat markkinahintaan.

Lähipiirin kanssa toteutuivat seuraavat liiketapahtumat:

	2007	2006
a. Tavaroiden ja palvelujen myynnit		
lähipiiryhtiöt:		
Photonium oy	445	357
b. Tavaroiden ja palveluiden ostot		
lähipiiryhtiöt:		
Photonium Oy	1 150	1,006
Konsultointisopimuksen perusteella maksetut palkkiot		
lähipiiryhtiöt:		
Photonium Oy	15	
FT Capital Oy	13	35
Vaihdettava pääomalaina lähipiiriltä		650
Ostovelat lähipiirille	105	512
Muut saamiset lähipiiriltä	39	447
Myyntisaamiset lähipiiriltä	48	337
c. Johdon työsuhde-etuudet		
Palkat ja muut lyhytaikaiset työsuhde-etuudet	649	488
Osakeperusteiset maksut		
Irtisanomisen yhteydessä suoritettavat etuudet		6
Työsuhteen päättymisen jälkeiset etuudet		
Muut pitkäaikaiset työsuhde-etuudet		

Palkat ja palkkiot	2007	2006
Toimitusjohtajan ja hänen sijaistensa palkat	150	110
Hallituksen jäsenet ja varajäsenet	2007	2006
Kielenniva	16	18
Jokela	10	11
Kiuru	10	7
Stenman		3

Toimitusjohtajalla ei ole eläkesitoumusta.

Yrityksen johdolle annettiin vuonna 2007 osakeoptioita 397 000 kpl (140 000 kpl vuonna 2006). Johdolla oli 31.12.2007 myönnettyjä optioita 1 177 000 kpl, joista 827 000 kpl oli toteutettavissa. (2 019 000 kpl myönnettyjä 2006, joista 929 500 kpl oli toteutettavissa).

28. Rahoitusriskien hallinta

Cencorp altistuu normaalissa liiketoiminnassaan rahoitusriskeille eli korkoriskeille, luottoriskeille, valuuttariskeille ja varainhankintariskeille. Konsernin riskienhallinnan tavoitteena on minimoida rahoitusmarkkinoiden muutosten haitalliset vaikutukset konsernin tulokseen ja taseasemaan. Konsernin riskienhallinnan yleiset periaatteet hyväksyy hallitus, ja niiden käytännön toteutuksesta vastaa konsernin keskitetty talousosasto yhdessä liiketoimintaryhmien kanssa. Konsernin talousosasto tunnistaa, arvioi ja hankkii tarvittavat instrumentit riskeiltä suojautumiseen läheisessä yhteistyössä operatiivisten yksiköiden kanssa. Suojaustransaktiot toteutetaan konsernin johdon hyväksymän riskienhallintapolitiikan mukaisesti.

Maksuvalmiusriski

Konsernissa pyritään jatkuvasti arvioimaan ja seuraamaan liiketoiminnan vaatiman rahoituksen määrää, jotta konsernilla olisi tarpeeksi likvidejä varoja toiminnan rahoittamiseksi ja erääntyvien lainojen takaisinmaksuun. Konsernin rahoituspolitiikassa määritellään maksuvalmiusvarannon optimikoko. Otettujen lainojen maturiteetti ja lyhennykset pyritään mitoittamaan niin, että ne optimoivat maksuvalmiutta. Rahoituksen saatavuus ja joustavuus pyritään takaamaan riittävillä luottolimiiteillä. Konsernin rahoitusasema parani ratkaisevasti syksyllä 2007 toteutetun suunnatun osakeannin, vaihdettavan pääomallainan osittaisen osakkeiksi konvertoinnin sekä toisella vuosipuoliskolla tapahtuneen kannattavuuden parantamisen ansiosta. Näiden ansiosta yhtiö pystyi maksamaan erääntyneet ostovelkansa sekä suorittamaan lainan lyhennykset suunnitelman mukaisesti. Konsernin 3,5 milj.euron lyhytaikaiset rahoituslimiitit erääntyvät 30.4.2008 ja vaativat uudelleen järjestelyjä.

Valuuttariskit

Konserni toimii kansainvälisesti ja on siten altistunut eri valuuttaprosentioista aiheutuville transaktioriskeille ja riskeille, jotka syntyvät kun eri valuutoissa olevat investoinnit muunnetaan emoyhtiön toimintavalmuuttaan. Konsernin kannalta merkittävin valuutta on USD. Valuuttakurssiriskit syntyvät ostoista ja myynneistä muulla kuin konsernin toimintavalmuutalla, valuuttamääräisistä myyntisaamisista ja ostovelloista ja nettoinvestoinneista ulkomaisiin tytäryhtiöihin. Myynti- ja laskutusvaluuttana käytetään ensisijaisesti euroja ja tarvittaessa yleisesti käytössä olevia valuuttoja (USD, SEK, HUF ja GBP), joista USD:n osuus kokonaisyntymisestä on 18 % ja muiden valuuttojen yhteensä alle 1 %. Konsernilla on tytäryhtiöissä ulkomaisia nettoinvestointeja, ja se on siten altistunut riskeille, jotka syn-

tyvät kun USD, SEK, HUF ja GBP - valuutoissa olevat investoinnit muunnetaan emoyhtiön toimintavalmuuttaan. Konsernin periaatteena ei ole suojata ulkomaisiin tytäryhtiöihin tehtyjä nettoinvestointeja niiden vähäisen määrän vuoksi. Konsernin USA:ssa olevalla tytäryhtiöllä on USD myyntisaatavien kattamiseksi enemmän USD-määräistä konsernin sisäistä velkaa. Konsernin emoyhtiön netto-USD-määristä saatavaa ei ole suojattu.

Korkoriski

Konsernin tulot sekä operatiiviset kassavirrat ovat pääosiltaan riippumattomia markkinakorkojen vaihteluista. Konserni on altistunut käyvän arvon korkoriskeille (kiinteäkorkoiset velat) ja rahavirran korkoriskeille (vaihtuvakorkoiset velat) lähinnä velkojen korkojen osalta. Riskienhallinnan periaatteiden mukaisesti vähintään 10 % luottokannasta tulee olla kiinteäkorkoista ja lainasalkun keskimääräisen duraation tulee olla välillä 3 - 6 vuotta. Tilinpäätöspäivänä 38 % luotoista oli kiinteäkorkoista ja niistä suurimman osan muodosti 5 vuoden vaihdettava pääomallaina. Konsernin sijoitukset markkinahintaisiin osakkeisiin ja muihin instrumentteihin ovat vähäisiä, minkä vuoksi konsernin sijoitustoiminnan markkinariski on erittäin pieni.

Luottoriski

Konsernilla ei ole merkittäviä konsernin ulkopuolisia saatavien luottoriskikertymiä laajan ja maantieteellisesti eri alueille jakaantuneen asiakaskuntansa ansiosta ja se luottottaa vain sellaisia yrityksiä, joilla on hyvät luottotiedot. Konsernin emoyhtiö kirjasi alas tilikaudella USA:n tytäryhtiöltä olevan 0,9 milj. euron korkosaamisen sekä 0,2 milj.euron saamisen Unkarin tytäryhtiöltään. Konserni emoyhtiöllä on konsernin sisäisiä myyntisaatavia, korkosaamiaisia ja lainasaamiaisia USA:n tytäryhtiöltä yhteensä 2,0 milj euroa ja 1,0 milj. euron pääomallaina tytäryhtiöltä Singulase Oy:ltä, näiden takaisinmaksu on riippuvainen yhtiöiden tulevaisuuden tuloksentekevyydestä.

Pääoman hallinta

Yhtiön pääoman hallinnan tavoitteena on varmistaa yhtiön toiminnan jatkuvuus sekä osakkeenomistajien saaman arvon nousu. Pääomarakennetta hallitaan päätöksillä, jotka koskevat osakeanteja, oman pääomanehtojen instrumenttien hyödyntämistä sekä osinjakoa.

Pääomarakenteen tunnuslukuja ovat omavaraisuusaste ja nettovelkaantumisaste.

Yhtiön tavoitteena on parantaa yhtiön omavaraisuusastetta sekä vähentää nettovelkaantumista vuoden 2007 tasosta.

Rahoitusriskeille altistuminen

	2007	2006
Lyhytaikaisen koron vaihtelu +-2 % vaikuttaisi vuonna 2006	+141	+140
Konsernilla on käytössään 3,5 miljoonan rahoituslimiitit, jotka koostuvat		
Shekkilimiitti	1	
Vientiluottolimiitti	1	
Factoring	1,5	

Limittit ovat olleet lyhytaikaisia ja seuraavan kerran ne pitää uusia 30.4.2008

Valuutariskille altistuminen

Konsernin merkittävin operatiivinen valuutta oli euro, joka edusti vuonna 2007 80 % (2006:86%) ostoista ja myynneistä vuonna 2007 82 % (vuonna 2006:61 %). Konsernin valuutariski muodostui USD pohjaisista ostoista ja myynneistä sekä ostovelosta ja myyntisaamisista.

USD kurssin 10 %:n vaikutus	2007	2006
Ostoihin	+175	+93
Myynteihin	+376	+810

Materiaalihintariski

Merkittävimmät materiaalien hintoihin kohdistuvat riskit ovat kuparin ja teräksen hintaan liittyvät riskit sekä yleinen komponentteihin liittyvä hintariski. Materiaalien hinnankorotukset pyritään siirtämään myyntihintoihin sekä tuotekehityksen kautta tuotteita kehittämällä parantamaan hintakilpailukykyä.

29. Olennaiset tapahtumat tilikauden jälkeen

Cencorp alaskirjasi laskennallisen verosaamisen Cencorp Oyj:n konsernitilinpäätökseen 31.12.2005 on sisällytetty laskennallinen verosaaminen 1,690 miljoonaa euroa. Verosaaminen on huomioitu lisäksi osavuositarkastuksissa 27.4.2006, 17.8.2006 ja 19.10.2006, konsernitilinpäätöksessä 31.12.2006 ja osavuositarkastuksissa 10.5.2007, 21.8.2007 ja 6.11.2007.

Yhtiö on arvioinut uudelleen laskennallisen verosaamisen IAS 12.34 - 36:n ja IAS 12.56:n mukaiset kirjauserusteet. Lisäksi osana 1.1.-31.12.2007 tilinpäätöksen valmisteluun liittyvää sisäistä arviointiprosessiaan yhtiö on keskustellut Rahoitustarkastuksen kanssa IFRS -standardien tulkinnasta.

Edellä mainitun perusteella Cencorp Oyj:n hallitus on päättänyt tilinpäätöksessä 2007 oikaista vuoden 2005 ja 2006 vertailutietoja IAS 8 mukaisesti laskennallisen verosaamisen kirjaamisen osalta ja oikaista vastaavalla määrällä vertailutiedot osavuositarkastuksissa 27.4.2006, 17.8.2006, 19.10.2006, 10.5.2007, 21.8.2007 ja 6.11.2007. Luvut ovat tilintarkastamattomia. Suoritetun oikaisun perusteella laskennallinen verosaaminen ei enää sisälly yhtiön 1.1.-31.12.2007 tilinpäätökseen. Oikaisu vaikuttaa Cencorp -konsernin omaan pääomaan, mutta ei emoyhtiön omaan pääomaan eikä sillä näin ollen ole merkitystä arvioitaessa Cencorp Oyj:n omanpääoman riittävyttä.

Rahoitustarkastukselta julkinen varoitus Cencorp Oyj:lle

Cencorp Oyj sai 3.3.2008 tiedoksi seuraavan Rahoitustarkastuksen päätöksen: Ratalta julkinen varoitus cencorpille tiedonanto-velvollisuuden laiminlyönneistä

Rahoitustarkastus on antanut julkisen varoituksen Cencorp Oyj:lle tiedonantovelvollisuuden laiminlyönneistä.

Rata katsoo, että yhtiö on toistuvasti vuoden 2006 aikana menettänyt rahoitusmarkkinoita koskevien säännösten vastaisesti, koska se on antanut perusteettomia arvioita yhtiön tulevaisuudennäkymistä ja viivittänyt perustellun tiedon antamista, ja koska tilinpäätökset laskennallisen verosaamisen kirjaamisen vuoksi vuosilta 2005 ja 2006 eivät ole antaneet oikeaa ja riittävää kuvaa yhtiön toiminnan tuloksesta ja taloudellisesta asemasta. Koska yhtiön menettely on ollut jatkuvaa ja toistuvaa, Rata katsoo menettelyn täyttävän julkisen varoituksen antamisen edellytykset.

Cencorpin vuoden 2006 aikana julkaisemat tulevaisuudennäkymät yhtiön liikevaihto- ja tuloskehityksestä olivat perusteettomia, koska yhtiö ei tulevaisuudennäkymiä julkistaessaan ottanut riittä-

västi huomioon toteutunutta kehitystä eikä liiketoimintaan liittyviä epävarmuustekijöitä, kuten asiakkaiden ostokäyttäytymisen muutosta ja kilpailutilanteen kiristymistä. Mitä pidemmälle tilikausi eteni, sitä selkeämmäksi tulevaisuuden näkymien liiallinen optimismisuus kävi. Yhtiö korjasi tulevaisuudennäkymistä antamia ennusteita tilikauden aikana, mutta korjaukset eivät olleet riittäviä eivätkä tapahtuneet ilman aiheetonta viivytystä. Yhtiö ei ole esittänyt riittäviä perusteita antamalleen ohjeistukselle.

Vuosien 2005 ja 2006 tilinpäätökset eivät antaneet oikeaa ja riittävää kuvaa yhtiön toiminnan tuloksesta ja taloudellisesta asemasta, sillä konsernitilinpäätöksiin sisältyi olennainen virhe. Yhtiön ei olisi tullut sisällyttää käyttämättömien verotuksellisten tappioiden perusteella laskennallista verosaamista vuosien 2005 ja 2006 konsernitilinpäätöksiin. Laskennallisen verosaamisen kirjaamis- edellytykset eivät täyttyneet, koska yhtiö oli lähimenneisyydessä tehnyt tappiota, ja yhtiöllä ei ollut esittää vuosien 2005 ja 2006 konsernitilinpäätöksissä IAS 12 Tuloverot –standardin mukaista muuta vakuuttavaa näyttöä verotettavan tulon kertymisestä tulevaisuudessa ja siten verosaamisen hyödynnettävyydestä. Virheen määrä oli olennainen, sillä laskennallinen verosaaminen, jonka kirjaimisedellytykset eivät täyttyneet, oli 24 % konsernitaseen omasta pääomasta 31.12.2005 ja 51 % omasta pääomasta 31.12.2006. Yhtiö tiedotti päätöksestään oikaista vuoden 2007 konsernitilinpäätöksessään vuosien 2005 ja 2006 vertailutietoja laskennallisen verosaamisen osalta.

Tämä on ensimmäinen Ratan antama julkinen varoitus. Julkinen varoitus on hallinnollinen seuraamus, jonka antamiseen Rata sai oikeuden vuonna 2003.

Päätös ei ole lainvoimainen. Cencorp Oyj:llä on oikeus hakea muutosta valittamalla 3.3.2008 annetusta päätöksestä markkina-oikeuteen 30 päivän aikana siitä, kun yhtiö on saanut päätöksestä tiedon.

Rahoitustarkastus

Cencorp Oyj on toteuttanut sisäisen selvityksen asiassa ja oikaissut vuoden 2007 konsernitilinpäätöksessään vuosien 2005 ja 2006 vertailutietoja laskennallisen verosaamisen osalta ja tiedottanut asian 18.1.2008.

Yhtiö on oman käsityksensä mukaan toiminut asiassa huolellisesti ja antanut pyydetyt selvitykset Rahoitustarkastukselle.

Rahoitustarkastuksen päätöksen mukaan asia ei kokonaisuutena harkiten anna aihetta ankarampiin toimenpiteisiin.

Konsernin tunnusluvut

EUR 1000	IFRS 2007 12 kk	IFRS 2006 12 kk	IFRS 2005 12 kk	IFRS 2004 12 kk	FAS 2003 12 kk
Liikevaihto	20 323	19 974	35 308	32 473	31 962
Liiketulos	-1 060	-3 348	760	-541	607
% liikevaihdosta	-16,8	-16,8	2,2	-1,7	1,9
Tulos ennen satunnaisia eriä	-3 889	-4 874	289	-1 294	-230
% liikevaihdosta	-19,1	-24,4	0,8	-4,0	-0,7
Tulos ennen veroja	-3 889	-4 874	289	-1 294	-230
% liikevaihdosta	-19,1	-24,4	0,8	-4,0	-0,7
Oman pääoman tuotto-%	-238,2	-160,2	5,4	-31,2	-8,6
Sijoitetun pääoman tuotto-%	-7,2	-20,1	7,4	-1,5	6,9
Omavaraisuusaste, %	13,7	4,9	22,2	17,6	17,3
Nettovelkaisuusaste, %	452,1	1 306,8	226,9	293,7	310,4
Koroton vieras pääoma	3 737	4 835	5 613	6 498	5 099
Korollinen vieras pääoma	11 030	14 610	12 055	14 383	13 189
Bruttoinvestoinnit	261	436	1 767	860	3 096
% liikevaihdosta	1,3	2,2	5,0	2,6	9,7
Tutkimus- ja kehitysmenot	896	512	2 201	2 148	1 613
% liikevaihdosta	4,4	2,6	6,2	6,6	5,0
Tilauskanta, milj.		2,3	1,6	6,5	5,2
Henkilöstö, keskimäärin	134	185	214	263	292
Henkilöstö, kauden lopussa	133	156	205	207	282
Osakekohtaiset tunnusluvut					
Osakekohtainen tulos (laimennettu), eur	-0,12	-0,14	0,01	-0,04	-0,02
Osakekohtainen tulos (laimentamaton), eur	-0,11	-0,15	0,01	-0,05	-0,01
Osakekohtainen oma pääoma, eur	0,07	0,02	0,17	0,13	0,16
Osakekohtainen osinko, eur					
Osinko tuloksesta, %					
Efekttiivinen osinkotuotto, %					
P/E luku (laimennettu)	-2,6	-3,1	123	-15,16	
P/E luku (laimentamaton)	-2,2	-2,9	123	-14,50	-48,1
Osakkeen kurssi 31.12.	0,24	0,44	1,23	0,66	0,71
Osakekannan markkina-arvo milj. EUR	11	15	38	21,0	20,0
Osakeantikorjattu osakkeiden vaihto	15 224 169	25 765 595	29 948 868	15 431 020	17 747 793
Osuus osakkeiden painotetusta keskiarvosta, %	41,60%	77,8 %	91,5 %	51,9	63,1
Osakkeiden osakeantioikaistun lukumäärän painotettu keskiarvo tilikauden aikana	36 584 446	33 196 044	32 725 627	29 707 882	28 133 470
Osakkeiden osakeantioikaistu lukumäärä tilikauden lopussa	46 964 875	34 250 591	31 250 591	31 250 591	28 133 470
Osakkeiden optio-oikeuksilla laimennettu, osakeantioikaistu lukumäärä keskimäärin tilikauden aikana	42 237 619	34 513 135	33 455 136	31 063 991	25 346 954

Tunnuslukujen laskentaperiaatteet

Oman pääoman tuotto-% (ROE):	$\frac{\text{Voitto/tappio ennen satunnaiseriä} - \text{verot} \times 100}{\text{Oma pääoma} + \text{vähemmistöosuus (keskimäärin)}}$
Sijoitetun pääoman tuotto-% (ROI):	$\frac{\text{Voitto/tappio ennen satunnaiseriä} + \text{korko- ja muut rahoituskulut} \times 100}{\text{Taseen loppusumma} - \text{korottomat velat (keskimäärin)}}$
Omavaraisuusaste (%):	$\frac{\text{Oma pääoma} + \text{vähemmistöosuus} \times 100}{\text{Taseen loppusumma} - \text{saadut ennakot}}$
Nettovelkaisuusaste (%):	$\frac{\text{Korollinen vieras pääoma} - \text{rahat, pankkisaamiset ja rahoitusomaisuusarvopaperit} \times 100}{\text{Oma pääoma} + \text{vähemmistöosuus}}$
Osakekohtainen tulos (EPS):	$\frac{\text{Tulos ennen satunnaiseriä} +/- \text{vähemmistöosuus tilikauden tuloksesta} - \text{verot}}{\text{Osakkeiden osakeantioikaistu lukumäärä (keskimäärin)}}$
Osakekohtainen oma pääoma:	$\frac{\text{Oma pääoma}}{\text{Osakkeiden osakeantioikaistu lukumäärä tilikauden lopussa}}$
Osakekohtainen osinko:	$\frac{\text{Tilikaudelta jaettu osinko}}{\text{Osakkeiden osakeantioikaistu lukumäärä tilikauden lopussa}}$
Osinko tuloksesta (%):	$\frac{\text{Osakekohtainen osinko} \times 100}{\text{Osakekohtainen tulos}}$
Efektiiivinen osinkotuotto (%):	$\frac{\text{Osakekohtainen osinko} \times 100}{\text{Tilinpäätöspäivän päätöskurssi}}$
P/E luku:	$\frac{\text{Tilinpäätöspäivän päätöskurssi}}{\text{Osakekohtainen tulos}}$

Tilinpäätöksen laadintaperiaatteet

Cencorp Oyj:n tilinpäätös on laadittu Suomen kirjanpitosäännösten mukaisesti. Konsernitilinpäätös on laadittu noudattaen IFRS-laadintaperiaatteita ja emoyhtiön tilinpäätös on laadittu noudattaen näitä standardeja aina, kun se on ollut mahdollista. Emoyhtiön tilinpäätöksen laadintaperiaatteet poikkeavat konsernitilinpäätöksen laadintaperiaatteista seuraavissa tapauksissa:

Muut pitkävaikutteiset menot

Tytäryhtiöfuusiossa 1.1.2006 syntynyt fuusioaktiiva on emossa kirjattu muihin pitkävaikutteisiin menoihin, joka poistetaan viiden vuoden poistoaikana. Konsernissa erä on liikearvossa, eikä siitä tehdä poistoja. Aineettomissa pysyvissä vastaavissa olevat muut pitkävaikutteiset menot sisältävät vuokrakiinteistöjen peruseräparannusmenoja, jotka konsernin tilinpäätöksessä raportoidaan IFRS-standardien mukaisesti aineellisissa käyttöomaisuushyödykkeissä

Rahoitusleasing

Rahoitusleasingvuokrat kirjataan emoyhtiössä vuokratuluiksi, konsernissa niitä käsitellään IAS 17:n mukaisesti rahoitusleasinginä.

Konsernirakenteen muutokset

Cencorp Oyj:n tytäryhtiö Kiinteistö Oy Salon Ratakatu 10 myi joulukuussa 2006 omistamansa tehdashallin ja siihen liittyvän maanvuokrasopimuksen. Koska kiinteistöyhtiön ainoa tarkoitus oli hallinnoida kaupan kohteena ollutta omaisuutta päätettiin kiinteistöyhtiö purkaa selvitystilamenettelyn kautta. Ylimääräinen yhtiökokous hyväksyi selvitysmiehen lopputilityksen 27.12.2007 ja yhtiö purkautui.

Tuloslaskelmaa koskevat liitetiedot**1. Liikevaihdon jakautuminen markkina-alueittain**

	2007	%	2 006	%
Eurooppa	10 655	57	7 676	51
Amerikka	2 205	12	2 586	17
Aasia ja Australia	5 816	31	4 753	32
Yhteensä	18 676		15 015	

2. Liikevaihdon jakautuminen toimialoittain

	2007	%	2 006	%
Autoelektroniikka	1 935	11	1 187	8
Sopimusvalmistus	440	2	681	5
Teollisuuselektroniikka	7 136	38	6 316	42
Tietoliikenne	9 024	48	6 831	45
Muut	141	1	0	0
	18 676		15 015	

3. Liiketoiminnan muut tuotot

	2007	2 006
Vuokratuotot	39	48
Avustukset	27	70
Muut tuotot	354	179
	420	297

Emoyhtiön tuloslaskelma

EUR	Liitetieto	01.01.2007- 31.12.2007		1.1.2006- 31.12.2006	
Liikevaihto	1, 2	18 676 144,01	100 %	15 014 900,72	100,0 %
Valmiiden ja keskeneräisten tuotteiden varastojen lisäys(+) tai vähennys(-)		61 287,51		273 864,76	
Valmistus omaan käyttöön					
Liiketoiminnan muut tuotot	3	419 959,29		297 354,56	
Materiaalit ja palvelut	4				
Aineet, tarvikkeet ja tavarat					
Ostot tilikauden aikana		8 851 182,04		6 899 901,14	
Varastojen muutos		413 468,78		-405 144,67	
Ulkopuoliset palvelut		1 062 607,94		1 090 825,42	
Henkilöstökulut	6	5 059 595,42		5 556 783,24	
Poistot ja arvonalentumiset					
Suunnitelman mukaiset poistot	8	1 184 185,68		1 469 417,69	
Arvonalentumiset		196 630,21		36 309,65	
Liiketoiminnan muut kulut	9	3 185 881,20		4 088 362,63	
Liikevoitto (-tappio)		-918 735,48	-4,9 %	-3 150 335,06	-21,0 %
Rahoitustuotot ja -kulut	10				
Tuotot osuuksista saman konsernin yrityksissä					
Muut korko- ja rahoitustuotot					
Saman konsernin yrityksiltä		-760 539,37		155 865,24	
Muilta		-41 320,93		52 654,40	
Korkokulut ja muut rahoituskulut					
Saman konsernin yrityksille		0,00		0,00	
Muille		-1 081 608,31		-1 649 033,50	
Kurssierot		-273 948,44		-7 710,69	
Voitto (-tappio) ennen satunnaisia eriä		-3 076 152,53	-16,5 %	-4 598 559,61	-30,6 %
Satunnaiset erät	11				
Satunnaiset tuotot		7 000,00		300 000,00	
Satunnaiset kulut		-138 535,78		-2 216 997,15	
Voitto (-tappio) ennen tilinpäätössiirtoja ja veroja		-3 207 688,31		-6 515 556,76	
Tilinpäätössiirrot					
Poistoeron lisäys (-) tai vähennys (+)		-14 269,56		21 275,02	
Tuloverot/veronkorotukset		-45 004,27		-1 438,91	
Tilikauden voitto (-tappio)		-3 266 962,14	-17,5 %	-6 495 720,65	-43,3 %

Emoyhtiön tase

EUR	Liitetieto	31.12.2007	31.12.2006	
VASTAAVA				
PYSYVÄT VASTAAVAT				
Aineettomat hyödykkeet	13			
Tuotekehitysmenot		58 734,84	528 778,01	
Aineettomat oikeudet		362 467,90	458 628,69	
Muut pitkävaikutteiset menot		1 237 411,90	1 637 981,53	
Keskeneräiset tuotekehityshankkeet		1 340 422,71	2 999 037,35	1 198 900,31
				3 824 288,54
Aineelliset hyödykkeet				
Maa- ja vesialueet	13	115 428,31	115 428,31	
Rakennukset ja rakennelmat		1 147 003,80	1 213 876,40	
Koneet ja kalusto		202 488,56	1 464 920,67	223 716,57
				1 553 021,28
Sijoitukset				
Osuudet saman konsernin yrityksissä	14	398 852,67	569 731,60	
Muut osakkeet ja osuudet		16 600,15	415 452,82	16 600,15
				586 331,75
VAIHTUVAT VASTAAVAT				
Vaihto-omaisuus				
Aineet ja tarvikkeet		2 031 973,17	2 445 917,46	
Puolivalmistevarasto		5 163,94	4 688,43	
Keskeneräiset tuotteet		804 488,06	946 034,89	
Valmiit tuotteet ja tavarat		1 172 242,10	4 013 867,27	1 165 520,37
				4 562 161,15
Saamiset				
Pitkäaikaiset				
Saamiset saman konsernin yrityksiltä	15	2 382 647,83	2 292 647,36	
Muut saamiset pitkäaikaiset		37 000,00	2 419 647,83	8 750,00
				2 301 397,36
Lyhytaikaiset				
Myyntisaamiset		5 543 060,64	3 989 646,16	
Saamiset saman konsernin yrityksiltä	15	1 021 330,79	3 002 091,01	
Muut saamiset		264 058,93	7 190 243,44	334 184,98
Siirtosaamiset	16	361 793,08	797 059,30	8 122 981,45
Rahat ja pankkisaamiset		85 722,25	85 722,25	14 808,94
				14 808,94
VASTAAVAA YHTEENSÄ			18 588 891,63	20 964 990,47

Emoyhtiön tase

EUR		31.12.2007		31.12.2006	
VASTATTAVAA					
OMA PÄÄOMA					
	17				
Osakepääoma		3 425 059,10		3 425 059,10	
Ylikurssirahasto		4 695 570,81		4 695 570,81	
Vararahasto		211 384,16		211 384,16	
Sijoitetun vapaan oman pääoman rahasto		4 409 999,40		0,00	
Edellisten tilikausien tulos		-6 096 591,51		399 129,14	
Tilikauden tulos		-3 266 962,14	3 378 459,82	-6 495 720,65	2 235 422,56
TILINPÄÄTÖSSIIRTOJEN KERTYMÄ					
Poistoero		39 491,38	39 491,38	25 221,82	25 221,82
PAKOLLISET VARAUKSET					
Muut pakolliset varaukset	18	191 647,98	191 647,98	97 698,90	97 698,90
VIERAS PÄÄOMA					
Pitkäaikainen					
	19				
Vaihtovelkakirjalainat		2 689 008,00		5 739 007,40	
Lainat rahoituslaitoksilta		3 567 523,28		4 422 877,75	
Muut velat		985 468,77	7 242 000,05	1 217 343,77	11 379 228,92
Lyhytaikainen					
Lainat rahoituslaitoksilta		3 548 206,07		2 894 648,24	
Saadut ennakot		63 149,70		344 000,00	
Ostovelat		1 445 011,29		1 973 374,03	
Velat saman konsernin yrityksille	20	584 179,11		424 990,37	
Muut velat		748 802,29		548 643,12	
Siirtovelat	21	1 347 943,94	7 737 292,40	1 041 762,51	7 227 418,27
VASTATTAVAA YHTEENSÄ			18 588 891,63		20 964 990,47

Emoyhtiön rahoituslaskelma

1 000 EUR	2007	2006
Liiketoiminnan rahavirta:		
Liiketulos	-919	-3 150
Suunnitelman mukaiset poistot	1 380	1 505
Suoriteperusteisten erien peruminen	94	-196
Rahavirta ennen käyttö pääoman muutosta	555	-1 841
Käyttöpääoman muutos:		
Lyhytaikaisten korottomien liikesaamisten lisäys(-)/vähennys(+)	-613	-167
Vaihto-omaisuuden lisäys(-)/vähennys(+)	548	-942
Saatujen ennakkojen lisäys(+)/vähennys(-)	-281	230
Lyhytaikaisten korottomien velkojen lisäys(+)/vähennys(-)	132	-202
Liiketoiminnan rahavirta ennen rahoituseriä ja veroja	341	-2 922
Tytäryhtiöille annetun rahoituksen lisäys(-)/vähennys(+)	808	2 108
Rahoitustuotot ja -kulut	-1 883	-1 106
Maksetut välittömät verot	-45	-1
Liiketoiminnan rahavirta	-779	-1 922
Investointien rahavirta:		
Investoinnit aineellisiin ja aineettomiin hyödykkeisiin	-236	-155
Aineellisten ja aineettomien hyödykkeiden luovutustulot		62
Luovutustulot muista sijoituksista		
Investointien rahavirta	-236	-93
Rahoituksen rahavirta:		
Maksulliset osakeannit	1 360	1 050
Lyhytaikaisten lainojen muutos	805	-4 319
Pitkäaikaisten lainojen muutos	-1 079	5 293
Rahoituksen rahavirta	1 086	2 024
Rahavarojen muutos lisäys (+) / vähennys (-)	71	9
Rahavarat tilikauden alussa	15	6
Rahavarat tilikauden lopussa	86	15
	71	9

4. Materiaalit ja palvelut

	2 007	2 006
Aineet ja tarvikkeet		
Ostot tilikauden aikana	8 851	6 900
Varaston muutos	413	-405
	9 264	6 495
Ulkopuoliset palvelut	1 063	1 091
Materiaalit ja palvelut yhteensä	10 327	7 586

Henkilöstöä ja toimielinten jäseniä koskevat liitetiedot**5. Henkilöstö**

Yhtiön palveluksessa oli

	KONSERNI		EMOYHTIÖ	
	2007	2006	2007	2006
tilikauden aikana keskimäärin				
toimihenkilöitä	96	135	71	97
työntekijöitä	38	50	35	38
	134	185	106	135
Kauden lopussa				
toimihenkilöt	96	110	77	68
työntekijät	37	46	34	36
	133	156	111	104

6. Henkilöstökulut

	2 007	2 006
Palkat ja palkkiot	4 147	4 613
Eläkekulut	685	697
Muut henkilösivukulut	243	257
Henkilöstökulut yhteensä	5 075	5 567
Henkilöstökuluista on aktivoitu tuotekehitysmenoihin ennen avustusten vähentämistä	15	10

7. Johdon palkat ja palkkiot

	2 007	2 006
Toimitusjohtajan ja hänen sijaistensa palkat	150	110
Hallituksen jäsenten palkkiot	36	39

Hallituksen ja toimitusjohtajan eläkesitoumukset
Toimitusjohtajalle ei ole eläkesitoumuksia.

Lainat lähipiiriin kuuluville henkilöille

Yhtiön toimitusjohtajalle, hallituksen jäsenille tai osakkeenomistajille ei ole myönnetty lainoja.

8. Poistot ja arvonalentumiset

	2007	2006
Suunnitelman mukaiset poistot	1 184	1 469
Vaihtuvien vastaavien poikkeukselliset arvonalentumiset	197	36
Yhteensä	1 381	1 505

9. Liiketoiminnan muut kulut

	2 007	2006
Muut henkilöstökulut	122	95
Kuljetus- ja ajoneuvokulut	162	272
Matkat, markkinointi- ja edustuskulut	692	763
Kiinteistökulut	398	573
Tietoliikennekulut	591	659
Ostetut palvelut	1 075	1 374
Muut liiketoiminnan kulut	146	352
Yhteensä	3 186	4 088

Tilintarkastajan palkkiot erittely (sisältyy kohdan 9. liiketoiminnan muut kulut erittelyssä ostettuihin palveluihin)

Tilintarkastajien palkkiot	2007	2006
Tilintarkastus Tuokko Oy		
Tilintarkastuspalkkiot	29	29
Todistukset ja lausunnot	0	0
Veroneuvonta	1	1
Muut palvelut	6	1
	36	31
KPMG Oy Ab		
Tilintarkastuspalkkiot	0	37
Todistukset ja lausunnot	0	0
Veroneuvonta	0	0
Muut palvelut	0	1
	0	38
	36	69

10. Rahoitustuotot ja -kulut

	2007	2006
Osinkotuotot		
Saman konsernin yrityksiltä	0	0
Muilta	0	0
Osinkotuotot yhteensä	0	0
Korkotuotot pitkäaikaisista sijoituksista		
Saman konsernin yrityksiltä	0	156
Muilta	0	0
Korkotuotot pitkäaikaisista sijoituksista yhteensä	0	156
Muut korko- ja rahoitustuotot		
Saman konsernin yrityksiltä		
Muilta	0	53
Muut korkotuotot yhteensä	0	53
Muut korko- ja rahoitustuotot yhteensä	0	53
Korkotuotot pitkäaikaisista sijoituksista ja muut korkotuotot yhteensä	0	209
Korkokulut ja muut rahoituskulut		
Saman konsernin yrityksille	-761	0
Muulle	-1 054	-1 271
Korkokulut yhteensä	-1 815	-1 271
Muut rahoituskulut	-68	-378
Korkokulut ja muut rahoituskulut yhteensä	-1 883	-1 649
Kurssitappio/-voitto (netto)	-274	-8
Rahoitustuotot ja -kulut yhteensä	-2 157	-1 448

11. Satunnaiset erät

	2007	2006
Satunnaiset tuotot/konserniavustukset	7	300
Satunnaiset kulut: fuusiotappio/purkutappio	139	2 217
	132	1 917

Taseen vastaavia koskevat liitetiedot**12. Poistamatta olevat aktivoituneet tuotekehitykset**

	2007	2006
Tuotekehitysaktivointien lisäys	142	65
Tuotekehitykset	59	529
Keskeneräiset tuotekehityshankkeet	1 341	1 199
	1 400	1 728

Keskeneräisistä tuotekehityshankkeista ei tehdä poistoja.

Vuoden 2007 aikana Cencorp toimitti ensimmäiset Cencorp MLT-4-tasotestauslaitteet ja Cencorp VIC 500-visiotestausjärjestelmät sekä radiosovellusten testaamiseen tarkoitettua Cencorp 500 SL-RF:n. VIC 500-tuotealustalle esiteltiin myös uusi lasermerkkusäädin. Lisäksi yhtiö toi markkinoille uuden Cencorp 1000 VR-jyrsinsolun ja Cencorp 1000 OF Flex-ladontasolun.

Vuoden 2007 aikana kehitimme piirilevyjen laserleikkausprosessia yhteistyössä kotimaisen tutkimuslaitoksen kanssa. Ensimmäinen prototyyppi julkistettiin marraskuussa 2007. Lisäksi jatkoimme lyijyttömän laserjuotoslaitteen kehitysyhteistyötä yhdessä Philips Lighting Systemsin kanssa.

Cencorp julkisti marraskuussa Productronica -messuilla 2007 uuden suorituskykyisen ja entistä edullisemmän Cencorp 1001 tuotealustan. Sen suunnittelussa on kiinnitetty erityistä huomiota valmistuksessa tarvittavien nimikkeiden määrään ja kustannustasoon. Tavoitteena on puolittaa valmistuksessa tarvittavien nimikkeiden määrä sekä lyhentää merkittävästi tuotteen valmistusaikaa. Uuteen platformiin perustuvien tuotteiden toimitukset pyritään käynnistämään vuoden 2008 toisella neljänneksellä.

13. Aineettomat ja aineelliset hyödykkeet

	Aineettomat hyödykkeet				Aineelliset hyödykkeet			
	Tuotekehitykset*	Aineettomat oikeudet	Muut pitkävaikutteiset menot	Yhteensä	Maa-alueet	Rakennukset ja rakennelmat	Koneet ja kalusto	Yhteensä
Hankintameno								
1.1.2007	6 688	1 430	2 666	10 784	115	2 008	3 472	5 595
Lisäykset	142	58	0	200	0	0	80	80
Vähennykset	0	2	0	2	0	0	6	6
Hankintameno								
31.12.2007	6 830	1 486	2 666	10 982	115	2 008	3 544	5 667
Kertyneet poistot ja arvonalennukset								
1.1.2007	4 960	972	1 028	6 960	0	794	3 248	4 042
Vähennysten ja siirtojen kertyneet poistot								0
Tilikauden poistot	470	152	401	1 023	0	67	95	162
Arvonalennukset								0
Kertyneet poistot								
31.12.2007	5 430	1 124	1 429	7 983	0	861	3 342	4 203
Kirjanpitoarvo								
31.12.2007	1 400	362	1 237	2 999	115	1 147	202	1 464
Kirjanpitoarvo								
31.12.2006	1 728	458	1 638	3 824	115	1 214	224	1 553

*) sisältää myös kehittämismenoja keskeneräisistä tuotekehitysprojekteista

Kiinteistöjärjestely Lohjan kaupungin kanssa on käsitelty rahoitustapahtumana. Kiinteistöt ovat emoyhtiön käyttöomaisuudessa ja poistot on kirjattu alkuperäisen suunnitelman mukaisesti.

14. Omistukset saman konsernin yrityksissä

	Kotipaikka	Emoyhtiön omistusosuus	Konsernin omistusosuus
PMJ testline Oy	Lohja, Suomi	100,0	
TMD Test Mechanic & Design Oy	Salo, Suomi	100,0	
Singulase Oy	Espoo, Suomi	100,0	
Cencorp AB	Sollentuna, Ruotsi	100,0	
Cencorp AS	Tallinna, Viro	100,0	
Cencorp UK Ltd.	Hartford, Iso-Britannia	100,0	
Cencorp S.A.R.L.	Marne la Vallee, Ranska	99,0	100,0
Cencorp USA Inc.	Dallas, Tx, USA	100,0	
Cencorp Americas, LLC	Mcallen, Tx, USA		100,0
Cencorp Kft.	Budapest, Unkari	100,0	

15. Saamiset saman konsernin yritykseltä

		2 007	2006
Pitkäaikainen			
Lainasaamiset		2 383	2 293
Lyhytaikainen			
Myyntisaamiset		813	1 298
Lainasaamiset		208	1 704
Muut lyhytaikaiset saamiset		0	919
Yhteensä		1 021	3 921

16. Siirtosaamiset

		2 007	2006
Avustukset		102	83
Vakuutusennakot		34	82
Ostoennakot		124	476
Muut siirtosaamiset		102	156
Yhteensä		362	797

Taseen vastattavia koskevat liitetiedot

17. Oma pääoma

	2007	2006
Oman pääoman muutokset		
Osakepääoma tilikauden alussa	3 425	3 125
Suunnattu osakeanti, optioiden käyttö	0	300
Osakepääoma tilikauden lopussa	3 425	3 425
Ylikurssirahasto tilikauden alussa	4 696	3 946
Suunnattu osakeanti, optioiden käyttö	0	750
Ylikurssirahastosta voittovaroihin siirretty		
Ylikurssirahasto tilikauden lopussa	4 696	4 696
Vararahasto tilikauden alussa	211	211
Vararahasto tilikauden lopussa	211	211
Sidottu oma pääoma yhteensä	8 332	8 332
Sijoitetun vapaan pääoman rahasto tilikauden alussa	0	0
Osakeanti 27.9.2007	1 360	0
Vaihtovelkakirjalainan konversio	3 050	0
Sijoitetun vapaan pääoman rahasto tilikauden lopussa	4 410	0
Kertyneet voittovarot tilikauden alussa	-6 097	469
Ylikurssirahastosta voittovaroihin siirretty		
Edellisen tilikauden tuloksen oikaisu	0	-70
Tilikauden tulos	-3 267	-6 496
Kertyneet voittovarot tilikauden lopussa	-9 364	-6 097
Vapaa oma pääoma yhteensä	-4 954	-6 097
Pääomalaina tilikauden alussa	0	3 000
Pääomalainan takaisinmaksu	0	-3 000
Pääomalaina tilikauden lopussa	0	0
Oma pääoma yhteensä	3 378	2 235
18. Pakolliset varaukset	2 007	2 006
Tuloutusvaraukset	105	29
Takuuvaraukset	85	66
Muut pakolliset varaukset	2	3
Yhteensä	192	98

19. Pitkäaikaiset velat

	2007	2006
Lainat rahoituslaitoksilta	68	280
Yhteensä	68	280

Lyhytaikainen vieras pääoma**20. Velat saman konsernin yrityksille**

	2 007	2 006
Ostovelat	565	424
Muut lyhytaikaiset velat	19	1
Yhteensä	584	425

21. Siirtovelat

	2007	2006
Korjojaksotukset	108	162
Henkilöstökulujen jaksotus	676	594
Provisiovaraukset	502	201
Muut siirtovelat	62	85
Siirtovelat yhteensä	1 348	1 042

22. Vakuudet ja vastuusitoumukset

	2007	2006
Rahoituslaitoslainat		
Annetut yritysikiinnitykset	9 810	13 068
Annetut kiinteistökiinnitykset	0	0
Muut lainat	1 220	1 541
Annetut kiinteistökiinnitykset	0	0
Käytetty pankkitakauslimiitti	0	151
Annetut kiinteistökiinnitykset	0	0
Käytetty factoringluotto ja vientilimiitti	1 630	0
Myyntisaamiset vakuutena	3 437	0
Vakuudeksi annetut		
Yritysikiinnitykset yhteensä	12 687	12 687
Kiinteistökiinnitykset yhteensä	0	0
Leasingvastuut		
Seuraavana vuonna erääntyvät	69	112
Myöhemmin erääntyvät	41	103

Osakkeenomistuksen jakauma ja tiedot osakkeenomistajista

Yhtiöllä oli katsauskauden lopussa yhteensä 5425 osakkeenomistajaa. Kymmenen suurimman osakkeenomistajan hallussa oli 31.12.2007 yhteensä 58,68 prosenttia yhtiön osakkeista ja äänistä. Suurin osakkeenomistaja on yhtiön perustaja ja entinen toimitusjohtaja, nykyinen hallituksen varapuheenjohtaja Markku Jokela, jonka omistuksessa on 17,9 prosenttia yhtiön osakkeista ja äänistä. Hallituksen jäsenet määräysvalta yhteisöineen omistivat 31.12.2007 14 344 255 osaketta, mikä oli 30,54 yhteensä prosenttia yhtiön osake- ja äänimäärästä. Yhtiön toimitusjohtaja Jouni Suutarinen omisti vuoden lopussa 44 418 osaketta. Ulkomaisessa omistuksessa olevien osakkeiden määrä 31.12.2007 oli 375 843 eli 0,8 prosenttia osake- ja äänimäärästä. Cencorp Oyj:n hallussa ei ollut yhtiön omia osakkeita vuoden lopussa.

Kymmenen suurinta osakkeenomistajaa 31.12.2007

		Osakkeita/ääniä	%
1.	Jokela Markku	8 407 757	17,90
2.	Keskinäinen työeläkevakuutus-yhtiö Varma	4 914 263	10,46
3.	Etra-Invest Oy Ab	3 942 858	8,40
4.	Tiltoimisto Capital Oy	3 851 275	8,20
5.	Sampo Pankki Oyj	3 000 000	6,39
6.	FT Capital	1 707 140	3,63
7.	Glitnir Pankki Oy	566 244	1,21
8.	Uimonen Juha Eerik	400 000	0,85
9.	FIM Nordic Sijoitusrahasto	396 950	0,85
10.	Trobe Oy	370 000	0,79
	Hallintarekisteröity	225 463	0,48
	Muut yhteensä	19 182 925	40,85
Kaikki yhteensä		46 964 875	100,0

Omistusjakauma 31.12.2007

	Omistuksia	%	Osakkeita/ääniä	%
1-500	2591	47,76	579 012	1,23
501-1 000	857	15,797	739 643	1,58
1 001-10 000	1635	30,138	6 011 254	12,80
10 001-999 999 999 999	342	6,304	39 276 730	83,63
Yhteistilillä			270 000	0,58
Odotusluettelolla yhteensä			88 236	0,19
Kaikki yhteensä	5425	100	46 964 875	100,0

Omistajat omistajaryhmittäin 31.12.2007

	Omistuksia	%	Osakkeita/ääniä	%
Yritykset	259	4,774	12 873 495	27,41
Rahoitus- ja vakuutuslaitokset	9	0,166	3 300 363	7,03
Kotitaloudet	5112	94,23	24 879 587	52,98
Ulkomaat	35	0,645	191 880	0,41
Julkisyhteisöt	2	0,037	4 946 663	10,53
Voittoa tavoittelemattomat yhteisöt	8	0,143	414 651	0,88
Odotusluettelolla yhteensä			88 236	0,19
Yhteistilillä			270 000	0,58
Kaikki yhteensä	5425	100	46 964 875	100,0

Hallituksen ehdotus tuloksen käsittelystä

Cencorp Oyj:n hallitus esittää 17.4.2008 kokoontuvalle varsinaiselle yhtiökokoukselle, että 31.12.2007 päättyneen tilikauden tapio kirjataan kertyneet voittovarot -tilille eikä osinkoa jaeta.

Helsingissä 31.3.2008

Jorma Kielenniva
Hallituksen puheenjohtaja

Markku Jokela

Sauli Kiuru

Tilintarkastuskertomus

Cencorp Oyj:n osakkeenomistajille

Olemme tarkastaneet Cencorp Oyj:n kirjanpidon, tilinpäätöksen, toimintakertomuksen ja hallinnon tilikaudelta 1.1–31.12.2007. Hallitus ja toimitusjohtaja ovat laatineet EU:ssa käyttöön hyväksytyjen kansainvälisten tilinpäätösstandardien (IFRS) mukaan laaditun konsernitilinpäätöksen sekä Suomessa voimassa olevien säännösten ja määräysten mukaisesti laaditun toimintakertomuksen ja emoyhtiön tilinpäätöksen, joka sisältää emoyhtiön taseen, tuloslaskelman, rahoituslaskelman ja liitetiedot. Suorittamamme tarkastuksen perusteella annamme lausunnon konsernitilinpäätöksestä sekä emoyhtiön tilinpäätöksestä, toimintakertomuksesta ja hallinnosta.

Tilintarkastus on suoritettu hyvän tilintarkastustavan mukaisesti. Kirjanpitoa sekä tilinpäätöksen ja toimintakertomuksen laatimisperiaatteita, sisältöä ja esittämistapaa on tarkastettu riittävässä laajuudessa sen toteamiseksi, etteivät tilinpäätös ja toimintakertomus sisällä olennaisia virheitä tai puutteita. Hallinnon tarkastuksessa on selvitetty emoyhtiön hallituksen jäsenten sekä toimitusjohtajan toiminnan lainmukaisuutta osakeyhtiölain säännösten perusteella.

Emoyhtiön taseeseen sisältyy saamia tappiollisilta tytäryhtiöiltä 3,2 milj. euroa. Kuten toimintakertomuksessa on todettu, näiden takaisinmaksu on riippuvainen tytäryhtiöiden tulevaisuuden tuloksetekokyvystä. Emoyhtiön taseessa on pitkävaikutteisissa menoissa esitetty liikearvoa yhteensä 1,2 milj. euroa ja vastaava liikearvo on konsernitaseessa yhteensä 2,0 milj. euroa. Emoyhtiön ja konsernitilinpäätöksen taseissa esiintyy keskeneräisiä tuotekehityshankkeita yhteensä 1,3 milj. euroa. Kuten tilinpäätöksen liitetiedoissa on todettu, näiden tase-erien arvostus on riippuvainen yhtiön tulevasta tuloskehityksestä.

Konsernitilinpäätös

EU:ssa käyttöön hyväksytyjen kansainvälisten tilinpäätösstandardien (IFRS) mukaan laadittu konsernitilinpäätös antaa näiden standardien ja kirjanpitolaisten tarkoittamalla tavalla oikeat ja riittävät tiedot konsernin toiminnan tuloksesta ja taloudellisesta asemasta.

Emoyhtiön tilinpäätös, toimintakertomus ja hallinto

Emoyhtiön tilinpäätös on laadittu kirjanpitolaisten ja tilinpäätöksen laatimista koskevien muiden säännösten ja määräysten mukaisesti ja antaa kirjanpitolaisten tarkoitetulla tavalla oikeat ja riittävät tiedot emoyhtiön toiminnan tuloksesta ja taloudellisesta asemasta.

Toimintakertomus on laadittu kirjanpitolaisten ja toimintakertomuksen laatimista koskevien muiden säännösten ja määräysten mukaisesti. Toimintakertomus on yhdenmukainen tilinpäätöksen kanssa ja antaa kirjanpitolaisten tarkoitetulla tavalla oikeat ja riittävät tiedot konsernin sekä emoyhtiön toiminnan tuloksesta ja taloudellisesta asemasta.

Konsernitilinpäätös ja emoyhtiön tilinpäätös voidaan vahvistaa. Vastuuvapaus voidaan myöntää emoyhtiön hallituksen jäsenille sekä toimitusjohtajalle tarkastamaltamme tilikaudelta. Hallituksen esitys tuloksen käsittelystä on osakeyhtiölain mukainen.

Helsingissä, 31. maaliskuuta 2008

Tuokko Tilintarkastus Oy
KHT-yhteisö

Timo Tuokko
KHT

Hallinnointiperiaatteet

1. Cencorp -konserni

Cencorp Oyj ("Cencorp") on julkisesti noteerattu suomalainen osakeyhtiö, jonka päätöksenteossa ja hallinnoinnissa noudetaan yhtiön yhtiöjärjestystä, Suomen osakeyhtiölakia ja muuta yhtiötä koskevaa lainsäädäntöä. Lisäksi yhtiö noudattaa Pohjoismaisen Pörssin (OMX), Keskuskauppakamarin sekä Teollisuuden ja Työnantajain Keskusliiton suositusta listayhtiöiden hallinnointi- ja ohjausjärjestelmistä sekä OMX:n sisäpiiriohjetta.

Cencorp -konserni muodostuu emoyhtiö Cencorp Oyj:stä, joka on Suomessa rekisteröity ja Lohjalla kotipaikkaansa pitävä julkinen osakeyhtiö, sekä sen kuudesta ulkomaisesta ja neljästä suomalaisesta tytäryhtiöstä.

Cencorpin ylintä päätöksentekovaltaa käyttävät toimielimet ovat yhtiökokous, hallitus ja toimitusjohtaja.

2. Yhtiökokous

Varsinainen yhtiökokous pidetään vuosittain hallituksen määräämänä päivänä kesäkuun loppuun mennessä. Ylimääräinen yhtiökokous pidetään, milloin hallitus katsoo sen tarpeelliseksi tai se muuten lain mukaan on pidettävä. Yhtiökokous pidetään yhtiön kotipaikassa Lohjalla tai hallituksen niin päättäessä Helsingissä.

Kutsu yhtiökokoukseen on julkaistava aikaisintaan kolme kalenterikuukautta ja viimeistään seitsemäntoista päivää ennen yhtiökokousta yhdessä suomenkielisessä hallituksen määräämässä valtakunnallisessa päivälehdessä. Lisäksi kutsu julkistetaan pörssitiedotteena ja asetetaan nähtäväksi yhtiön Internet-sivuille.

Varsinaisessa yhtiökokouksessa on esitettävä:

- tilinpäätös
- tilintarkastuskertomus

Varsinaisessa yhtiökokouksessa on päätettävä:

- tilinpäätöksen vahvistamisesta
- toimenpiteistä, joihin vahvistetun taseen mukainen voitto antaa aihetta
- vastuuvapaudesta hallituksen jäsenille ja toimitusjohtajalle
- hallituksen jäsenten lukumäärästä
- hallituksen jäsenten palkkioista ja matkakustannusten korvausperusteista

Varsinaisessa yhtiökokouksessa on valittava:

- hallituksen jäsenet ja tarvittaessa heille varajäsenet
- tilintarkastaja ja hänelle tarvittaessa varamies

3. Hallitus

3.1. Tehtävät ja vastuu

Hallitus huolehtii yhtiön hallinnosta ja toiminnan asianmukaisesta järjestämisestä. Hallitus valvoo yhtiön toimintaa ja johtamista sekä päättää merkittävät yhtiön strategiaa, organisaatiota, rahoitusta ja investointeja koskevat asiat. Hallituksen tehtävät ja vastuu määräytyvät ensisijaisesti yhtiöjärjestyksen ja Suomen osakeyhtiölain mukaisesti. Hallitus vahvistaa vuosittain työjärjestyksen, johon on kirjattu hallituksen kokouskäytäntö sekä hallituksen tehtävät. Cencorp -konsernin lakiasiaintoimittaja toimii hallituksen kokouksissa sihteerinä. Lisäksi hallituksen kokouksissa ovat läsnä yhtiön toimitusjohtaja ja talousjohtaja.

Hallituksen tehtävänä on työjärjestyksen mukaan:

- Vastata osakeyhtiölaissa, yhtiöjärjestyksessä tai muualla hallitukselle velvoittavasti säädettyistä tehtävistä
- Hyväksyä yhtiön strategia ja päämäärät
- Hyväksyä yhtiön arvot ja eettiset periaatteet
- Hyväksyä yhtiön johtamisjärjestelmä ja organisaatorakenne
- Hyväksyä toimintasuunnitelma ja sen olennaiset muutokset
- Hyväksyä yhtiön sisäisen valvonnan ja riskienhallinnan käytännöt ja valvoa niiden noudattamista
- Hyväksyä osavuositarkastukset, tilinpäätös ja toimintakertomus
- Vastata rahoitusmarkkinan ohjausinformaatioon liittyvästä tiedottamisesta
- Hyväksyä yhtiön rahoituspolitiikka
- Vastata yhtiön arvon kehittymisestä ja määrittellä yhtiön osinkopolitiikka
- Hyväksyä yritys- ja liiketoimintaostot ja -myynnit sekä merkitävät yksittäiset investoinnit ja vastuusitoumukset
- Hyväksyä yhtiön kannustejärjestelmä ja -politiikka
- Nimittää ja vapauttaa tehtävistään yhtiön toimitusjohtaja sekä päättää hänen sopimusehdoistaan ja palkkioistaan
- Päättää toimitusjohtajan sijaisen nimittämisestä
- Päättää konsernirakenteen muuttamisesta
- Vastata yhtiön Corporate Governance -menettelyiden kehittämisestä
- Arvioida vuosittain hallituksen omaa toimintaa
- Arvioida toimitusjohtajan toimintaa ja antaa palautetta

Cencorpin hallitukseen kuuluu yhtiöjärjestyksen mukaan vähintään kolme ja enintään kuusi varsinaista jäsentä. Hallituksen jäsenet valitsee yhtiökokous toimikaudeksi kerrallaan. Toimikausi alkaa valinnan suorittaneen yhtiökokouksen päätyttyä ja päättyy valintaa ensiksi seuraavan varsinaisen yhtiökokouksen päätyttyä. Yhtiöjärjestyksessä ei ole rajoitettu yhtiökokouksen valtaa asettaa jäseniä hallitukseen. Hallitus valitsee keskuudestaan puheenjohtajan ja varapuheenjohtajan ja on päätösvaltainen, kun enemmän kuin puolet sen jäsenistä on läsnä.

3.2. Hallituksen jäsenet

Cencorpin hallitukseen kuuluu tällä hetkellä kolme jäsentä: Jorma Kielenniva (puheenjohtaja), Markku Jokela (varapuheenjohtaja) ja Sauli Kiuru (jäsen).

Cencorp Oyj:n hallitus on arvioinut jäsentensä riippumattomuuden. Jorma Kielenniva on arvioitu riippumattomiksi yhtiöstä ja sen merkittävistä omistajista.

Palkitsemis- ja nimeämisvaliokunta on katsonut kolmijäsenen hallituksen olevan riittävä huomioiden yhtiön liiketoiminnan laajuuden. Yhtiökokous on päättänyt hallituksen jäsenmäärän palkitsemis- ja nimeämisvaliokunnan esityksen mukaisesti. Hallituksen jäsenmäärä arvioidaan vuosittain varsinaisen yhtiökokouksen yhteydessä

3.3. Hallituksen palkkiot

Hallituksen jäsenille maksettavat palkkiot päättää yhtiökokous. Vuonna 2007 hallituksen jäsenille maksetaan 1000 euroa kuukaudessa ja puheenjohtajalle 1500 euroa kuukaudessa. Lisäksi matkakulut korvataan Cencorp Oyj: matkustussäännön mukaisesti.

Vuonna 2006 Cencorp Oyj:n hallitus kokoontui 28 kertaa. Hallituksen jäsenten keskimääräinen osallistumisprosentti kokouksiin oli n. 95%.

3.4. Hallituksen valiokunnat

3.4.1. Nimitys- ja palkitsemisvaliokunta

Hallitus on nimennyt keskuudestaan nimitys- ja palkitsemisvaliokunnan, joka käsittelee yhtiön ylimpään johtoon kuuluvien henkilöiden palkkausta ja etuisuuksia, etsii hallituksen jäsenten seuraajaehdokkaita ja valmistelee yhtiökokoukselle seuraavan kauden hallituksen kokoonpanoon ja palkkioihin liittyvät esitykset. Valiokunnan tehtävänä on lisäksi arvioida yhtiön palkitsemis- ja kannustejärjestelmää ja sen kehittämistä.

Nimitys- ja palkitsemisvaliokunnan toimikausi on sama kuin hallituksen toimikausi. Valiokuntaan kuuluvat vuonna 2007 Markku Jokela ja Jorma Kielenniva, joka toimii valiokunnan puheenjohtajana. Palkitsemis- ja nimeämisvaliokunta kokoontui vuonna 2007 kaksi kertaa.

3.4.2 Tarkastusvaliokunta

Yhtiön hallitus ei ole perustanut erillistä tarkastusvaliokuntaa, koska yhtiön liiketoiminnan laajuus ei edellytä taloudellista raportointia ja valvontaa koskevien asioiden valmistelua koko hallitusta pienemmässä kokoonpanossa.

4. Toimitusjohtaja ja muu johto

4.1. Toimitusjohtaja

Cencorpin toimitusjohtajan nimittää hallitus. Toimitusjohtajan tehtävänä on hoitaa yhtiön juoksevaa hallintoa hallituksen antamien ohjeiden ja määräysten sekä osakeyhtiölain mukaisesti. Yhtiön toimitusjohtaja on Jouni Suutarinen. Hallitus päättää toimitusjohtajan toimitusuhteen ehdoista kirjallisissa sopimuksissa.

Toimitusjohtajan irtisanomisaika ja -palkka ovat yhtiön irtisanoessa 6 kuukautta. Jos Cencorp irtisanoo sopimuksen siitä syystä, että toimitusjohtaja ei ole saavuttanut hallituksen hänelle asettamia tavoitteita, maksetaan toimitusjohtajalle kuuden (6) kuukauden bruttopalkkaa vastaava kertakorvaus irtisanomisaajan päätyttyä. Jos Cencorp irtisanoo sopimuksen, vaikka toimitusjohtaja on saavuttanut hallituksen hänelle asettamat tavoitteet, maksetaan toimitusjohtajalle kahdentoista (12) kuukauden bruttopalkkaa vastaava kertakorvaus irtisanomisaajan päätyttyä. Kertakorvaus on palkkatuloa ja siitä pidätetään verot ja muut palkkatuloon liittyvät maksut.

Toimitusjohtajan irtisanoessa irtisanomisaika on 6 kk.

Toimitusjohtajan eläke määräytyy Työntekijän Eläkelain mukaan.

Toimitusjohtajan palkka on 12 000 euroa kuukaudessa.

4.2. Johtoryhmä

Konsernin johtoryhmä avustaa toimitusjohtajaa yhtiön operatiivisessa johtamisessa, valmistelee hallituksen ja toimitusjohtajan käsiteltäviä asioita sekä suunnittelee ja valvoo liiketoimintayksiköiden toimintaa. Konsernin johtoryhmä kokoontuu tarvittaessa, vähintään kuitenkin kaksi kertaa kuukaudessa. Johtoryhmän puheenjohtajana toimii toimitusjohtaja.

Johtoryhmän jäsenten palkitsemisperiaatteista päättää yhtiön hallitus. Palkitsemisjärjestelmä muodostuu kuukausipalkasta, osakeomistuksesta, optio-oikeuksista ja tuloksen mukaan määräytyvästä vuosibonuksesta.

Cencorpin johtoryhmään kuuluvat toimitusjohtajan lisäksi:

- lakiasianjohtaja Ville Parpola
- myynti- ja markkinointijohtaja Kimmo Akiander
- tuotantojohtaja Sami Lahokoski
- talousjohtaja Jarmo Kanervo
- tuotekehitysjohtaja Pekka Kettunen
- testausliiketoimintajohtaja Hannu Seppälä

5. Sisäinen valvonta, riskienhallinta ja sisäinen tarkastus

Ylin vastuu kirjanpidosta ja varainhoidon valvonnasta kuuluu Cencorpin hallitukselle. Hallitus vastaa sisäisestä valvonnasta, ja toimitusjohtaja huolehtii valvonnan käytännön järjestämisestä ja valvonnan toimivuuden seurannasta. Liiketoiminnan ohjaus ja valvonta tapahtuvat koko konsernin kattavan raportointi- ja ennustejärjestelmän avulla. Toteumatietoja seurataan kuukausittain liiketoiminta-alueittain ja tytäryhtiöittäin. Tiedot kattavat mm. liikevaihdon ja tuloksen, tilauskannan, myyntisaavat ja kassavirtaennusteen. Eteenpäin ennustettava jakso on aina vähintään kolmen kuukauden pituinen. Toimitusjohtaja toimittaa hallituksen ja johtoryhmän kokouksiin kuukausittaisiin raportteihin perustuvan katsauksen konsernin tilanteesta ja kehityksestä.

Osana valvontajärjestelmää Cencorpissa on vahvistettu konsernin riskienhallintaperiaatteet. Riskienhallinnan avulla pyritään varmistamaan, että liiketoimintaan vaikuttavat olennaiset riskit tunnistetaan ja että niitä seurataan tarkoituksenmukaisesti. Yhtiön liiketoiminta- ja rahoitusriskejä hallinnoidaan keskitetysti konsernin talous ja laki yksiköistä ja riskeistä raportoidaan tarvittaessa konsernin hallitukselle. Liiketoiminnasta aiheutuvat omaisuus-, työturvallisuus- ja vastuuvahinkoriskit on suojattu asianmukaisin vakuutuksin.

6. Sisäpiirihallinto

Cencorpilla on käytössä sisäpiirisäännöt, jotka vastaavat OMX:n, Keskuskauppakamarin ja Työntantajain Keskusliiton hyväksymää sisäpiiriohjetta. Sisäpiirisäännöt kieltävät sisäpiiriläisten, heidän holhottavien ja määräysvallassa olevien yhteisöiden kaupankäynnin yhtiön osakkeilla ja optioilla 14 vuorokauden ajan ennen tulosjulkistusta (ns. suljettu ikkuna).

Yhtiön sisäpiiriin kuuluvat lain mukaisesti hallituksen jäsenet, toimitusjohtaja, tilintarkastajat ja tilintarkastusyhteisön päävastuullinen tilintarkastaja. Lisäksi pysyvään sisäpiiriin kuuluvat määrättyinä sisäpiiriläisinä johtoryhmän jäsenet, nime-

tyt henkilöt konsernin talous- ja muusta hallinnosta. Henkilöt, jotka osallistuvat yrityskauppoihin tai muihin yhtiön osakkeiden arvonmuodostukseen vaikuttaviin hankkeisiin, kuuluvat yhtiön hankekohtaiseen sisäpiiriin ja heitä koskee tilapäinen kaupan- käyntikielto.

7. Tilintarkastus

Lakisääteisen tilintarkastuksen pääasiallisena tehtävänä on todentaa, että tilinpäätös antaa oikeat ja riittävät tiedot konsernin tuloksesta ja taloudellisesta asemasta tilikaudelta. Tämän lisäksi tilintarkastajat raportoivat hallitukselle hallinnon ja toimintojen juoksevasta tarkastuksesta.

Hallituksen ehdotus tilintarkastajaksi ilmoitetaan yhtiökoukouskutsussa.

Yhtiön tilintarkastajana toimii tällä hetkellä KHT-yhteisö-Tuokko Tilintarkastus Oy:n, päävastuullisena tilintarkastajana KHT Timo Toukko.

Vuonna 2007 tilintarkastajalle tilintarkastuksesta maksettujen palkkioiden määrä oli 28 546,03 euroa. Tämän lisäksi tilintarkastajalle maksettiin konsultointipalkkioita 7 792,04 euroa.

8. Tiedottaminen

Cencorpin sijoittajaviestinnän tehtävänä on tuoda markkinoille luotettavaa, läpinäkyvää ja ajantasaista tietoa yhtiön toiminnasta, jotta osakkeenomistajat voivat arvioida yhtiötä ja tehdä omistustaan koskevia päätöksiä.

Yhtiö julkistaa Internet-sivuillaan kaikki pörssitiedotteensa ja muut listayhtiön tiedonantovelvollisuuteen kuuluvat asiat suomeksi ja englanniksi. Yhtiö julkistaa verkkovuosisikertomuksensa Internet-sivuillaan, jossa se on kaikkien osakkeenomistajien saatavilla tasapuolisesti. Myös yhtiön hallintoperiaatteet (Corporate Governance Statement) ovat nähtävillä yhtiön Internet-sivuilla.

9. Yhtiöjärjestys

Yhtiön yhtiöjärjestyksen 15§ sisältää lunastuslausekkeen



Jorma Kielenniva

Varatuomari, (s. 1945), hallituksen puheenjohtaja, 2004 -

Kielenniva on työskennellyt aiemmin Novo Groupin toimitusjohtajana ja Postipankin apulaisjohtajana (nykyinen Sampo Pankki) vastuualueenaan omaisuudenhoito, osakekaupat ja lyhyen koron toiminnot. Omistaa 170 093 Cencorpin osaketta ja 53 500 Cencorpin 2004A optiota ja 53 500 Cencorpin 2004B optiota

Markku Jokela

Insinööri, (s. 1957), hallituksen jäsen 1989 -

Jokela on toiminut aiemmin PMJ automec Oyj:n toimitusjohtajana, Metalex Oy:n tehtaanjohtajana, tuotantopäällikkönä Nokian piirilevytehtaalla, projektipäällikkönä Oy Aga Ab:ssä sekä projektipäällikkönä Kalmeri Ab:ssä. Omistaa 10 114 897 Cencorpin osaketta ja 53 500 Cencorpin 2004A optiota ja 53 500 Cencorpin 2004B optiota

Sauli Kiuru

KTM, (s. 1972), hallituksen jäsen 2006 -

Kiuru toimii Barona Group Oy:n talousjohtajana ja hallituksen jäsenenä. Aiemmin hän on työskennellyt mm. KPMG:llä tilintarkastajana ja Keskuskauppakamarin tilintarkastusosastolla toisena tilintarkastuslautakunnan sihteerinä. Omistaa 4 059 175 Cencorpin osaketta ja 47 000 Cencorpin 2004A optiota ja 60 000 Cencorpin 2004B optiota

Ilmoitetut osake- ja optio-omistukset kuvaavat tilannetta 31.12.2007. Luvut sisältävät myös alaikäisten lasten ja määräysvalta-yhtiöiden omistukset.



Jouni Suutarinen

DI, (s. 1968), toimitusjohtaja, johtoryhmän jäsen 1999 -

Toimitusjohtaja Suutarinen vastaa myös Cencorpin tytäryhtiön Singulase toiminnasta. Singulase kehittää ja myy laser-leikkaussovelluksia. Suutarinen on toiminut aiemmin Cencorpin palveluksessa mm. Tuotekehityspäällikkönä, Tuotekehitysjohtajana ja Toimitusjohtajana. Osakkeita 44 418 kpl, 78 500 kpl Cencorpin 2004A optiota, 78 500 kpl Cencorpin 2004B optiota sekä 100 000 Cencorp 2006A optiota.

Jarmo Kanervo

KTM, (s. 1954), talousjohtaja, johtoryhmän jäsen 2006-

Kanervo vastaa konsernin taloushallinnosta ja rahoituksesta. Hän on toiminut vuosina 1997-2002 Cencorp Oyj:ssä talousjohtajana. Kanervolla on laaja ja monipuolinen kokemus taloushallinnon eri osa-alueista. Hän on toiminut taloushallinnon vastuullisissa tehtävissä sekä teollisuuden että kaupan alalla mm. seuraavissa yrityksissä: Amer, Cultor, Finvest, Lundia, Paulig. Osakkeita 127 560 kpl, 60 000 kpl Cencorpin 2004B optiota, 50 000 kpl Cencorpin 2004A optiota.

Ville Parpola

OTK, (s. 1972), lakiasianjohtaja, johtoryhmän jäsen 2004-

Parpola vastaa konsernin lakiasioista ja toimii Cencorp Oyj:n hallituksen sihteerinä. Parpola toimi aiemmin lakimiehenä Asianajotoimisto Borenius & Kempainen Oy:ssä erikoisalanaan fuusiot ja yrityskaupat sekä kansainväliset sopimukset. Hän on toiminut vuosina 1999-2002 Cencorp Oyj:ssä konsernin lakimiehenä. Osakkeita 48 857 kpl, 53 500 kpl Cencorpin 2004A optiota, 53 500 kpl Cencorpin 2004B optiota.

Kimmo Akiander

DI, (s. 1969), myynti- ja markkinointijohtaja, johtoryhmän jäsen 2007 -

Akiander vastaa konsernin myynnistä ja markkinoinnista. Hän on toiminut aiemmin Efore Oyj:n Järjestelmäliiketoiminnan myynti- ja markkinointijohtajana ja sitä ennen Ascom Energy Systems GmbH:ssä Motorolan avainasiakaspäällikkönä. Osakkeita 25 000 kpl.

Pekka Kettunen

DI, (s. 1966), tuotekehitysjohtaja, johtoryhmän jäsen 2006 -

Kettunen on toiminut aiemmin Singulase palveluksessa tuotekehityspäällikkönä. Hän on työskennellyt Cencorpissa kehityspäällikkönä ja teknologiajohtajana 1995-2004. 25 000 kpl Cencorpin 2004A optiota, 25 000 kpl Cencorpin 2004B optiota.

Sami Lahokoski

(s. 1973), tuotantojohtaja, johtoryhmän jäsen 2007 -

Lahokoski vastaa Cencorp Oyj:n Lohjan tehtaan robottituotannosta. Hän on ollut yhtiön palveluksessa vuodesta 2000 alkaen ja toiminut aikaisemmin mm. toimitusprojekteista ja ostotoiminnoista vastaavana päällikkönä. Osakkeita 500 kpl, 12 500 kpl Cencorpin 2004A optiota, 12 500 kpl Cencorpin 2004B optiota.

Hannu Seppälä

(s. 1959), johtaja, testauslaiteliiketoiminta, johtoryhmän jäsen 2001 -

Seppälä on toiminut aiemmin yrittäjänä erikoistuen testausratkaisuihin. Cencorp osti Salon Hannu Seppälä Ltd:n vuonna 1999. Osakkeita 176 471 kpl, 53 500 kpl Cencorpin 2004A optiota, 53 500 kpl Cencorpin 2004B optiota.

Ilmoitetut osake- ja optio-omistukset kuvaavat tilannetta 31.12.2007. Luvut sisältävät myös alaikäisten lasten ja määräysvalta-yhtiöiden omistukset.

Cencorp Oyj Maksjoentie 11 08700 Lohja Puhelin 019 6610 100 Faksi 019 6610 380
www.cencorp.com sähköposti: etunimi.sukunimi@cencorp.com