

DELÅRSRAPPORT TREDJE KVARTALET 2013

Tredje kvartalet

- Nettoomsättningen uppgick till 76,8 (80,8) Mkr. I lokala valutor minskade försäljningen med 1,5%.
- Rörelseresultatet före jämförelsestörande poster uppgick till 17,8 (20,9) Mkr, vilket motsvarade en marginal på 23 (26) %.
- Rörelseresultat före skatt uppgick till 7,1 (2,5) Mkr.

Januari - september

- Nettoomsättningen uppgick till 248,5 (269,6) Mkr. I lokala valutor minskade försäljningen med 2,5%.
- Rörelseresultatet före jämförelsestörande poster uppgick till 76,6 (91,1) Mkr, vilket motsvarade en marginal på 31 (34) %.
- Rörelseresultat före skatt uppgick till 35,3 (33,2) Mkr.
- Under perioden har en företrädesemission på 18 Mkr genomförts. Emissionen fulltecknades.

Under 2012 ändrades koncernens hela struktur till följd av förvärv i England och Tjeckien. En jämförelse med fjolårets redovisade resultat blir därmed irrelevant. I analysen av resultaträkningarna jämförs utfallen för niomånadersperioden 2013 med samma period 2012 proforma. Kassaflöde och balansräkningsposter jämförs dock mot verkligt utfall 2012.

Den fullständiga proformaredovisningen finns på sidan 12.

Belopp i miljontals kronor (Mkr)	Kv 3 2013	Kv 3 2012 proforma	Kv 1-3 2013	Kv 1-3 2012 proforma	Kv 4 2012 - Kv 3 2013
Nettoomsättning	76,8	80,8	248,5	269,6	329,4
Rörelsens kostnader	-59,0	-59,9	-171,9	-178,5	-233,0
Rörelseresultat före jämförelsestörande poster	17,8	20,9	76,6	91,1	96,4
Jämförelsestörande poster	-0,9	-5,6	-0,9	-11,2	-0,7
Rörelseresultat	16,9	15,3	75,7	80,0	95,7
Finansnetto	-9,8	-12,8	-40,4	-46,8	-57,0
Aktuell skatt	0,9	-3,2	-7,0	-7,1	-10,4
Periodens resultat	8,0	-0,7	28,2	26,1	28,3
Periodens resultat per aktie (kr)	0,15	-0,01	0,54	0,52	0,56

Verksamheten

Tredje kvartalet

Marknad

Efterfrågan på de marknader vi verkar inom har utvecklats svagare än föregående kvartal. Marknadssituationen inom Europa har generellt varit svag under sommaren. Tendenser till återhämtning på den amerikanska såväl som den europeiska marknaden har noterats mot slutet av kvartalet.

Försäljning

Försäljningen under det tredje kvartalet uppgick till 76,8 (80,8) Mkr. I lokala valutor minskade försäljningen med 1,5 % jämfört med motsvarande period föregående år. Jämfört med andra kvartalet minskade försäljningen med drygt 14% i lokala valutor. Under kvartalet skedde ett planerat produktionsstopp under två veckor som tillsammans med semestertider i Europa bidrog till en minskad försäljning. Ytterligare ett årligt återkommande produktionsstopp är planerat till slutet av december.

Försäljningen av högtemperaturmaterial uppgick till 42,5 (39,3) Mkr. I lokala valutor ökade försäljningen inom affärsområdet med 11 %. Jämfört med det andra kvartalet minskade dock försäljningen med 9 % i lokala valutor. Marknadsförutsättningarna för affärsområdet är oförändrade jämfört med föregående kvartal men keramiska transportrullar för kakeltillverkning har haft ett starkt tredje kvartal.

Försäljningen av lager- och slitkomponenter uppgick till 34,3 (41,5) Mkr. Jämfört med samma period föregående år minskade försäljningen med drygt 14 % i lokala valutor. Jämfört med det andra kvartalet minskade försäljningen med 18 % i lokala valutor. Marknaden har försvagats under kvartalet för merparten av produkterna inom affärsområdet medan efterfrågan på klaffar för vakuumpumpar ökar sakta.

Utvecklingsprojekt

Utvecklingsprojekten har fortlöpt enligt plan och tester tillsammans med kund i fält har varit positiva. En produktionsenhet för ökad produktionskapacitet av nya slitkomponenter är under uppbyggnad.

Januari - september

Försäljning

Försäljningen uppgick till 248,5 (269,6) Mkr. I lokala valutor minskade försäljningen med 2,5 % jämfört med motsvarande period föregående år.

Försäljningen av högtemperaturmaterial uppgick till 133,9 (139,1) Mkr. I lokala valutor ökade dock försäljningen inom affärsområdet med knappt 2 % vilket till största del beror på att försäljningen av keramiska transportrullar haft ett starkare tredje kvartal jämfört med föregående år samt att försäljningen av passiva brandskydd har ökat i USA.

Försäljningen av lager- och slitkomponenter uppgick till 114,6 (130,5) Mkr. I lokala valutor minskade försäljningen med 7 %. Minskningen beror främst på att efterfrågan av klaffar till vakuumpumpar låg på en ovanligt stark nivå under det första halvåret 2012 samt ett svagt tredje kvartal för affärsområdet.

Queen's Award for Enterprise

Diamorph UK (Tenmat Ltd) vann Queens Award for Enterprise 2013 i England för andra året i rad. Under första kvartalet fick Diamorph UK utmärkelsen "Queens Award for outstanding achievement in International Trade". Detta är ett resultat av över 20 % årlig tillväxt av exportförsäljningen under de tre senaste åren samtidigt som lönsamheten har ökat.

Intäkter och resultat

Nettoomsättningen för kvartalet uppgick till 76,8 (80,8) Mkr. Rörelsens kostnader ökade i lokal valuta med 2,0 %.

För årets första nio månader uppgick nettoomsättningen till 248,5 (269,6) Mkr. Rörelsens kostnader i lokala valutor minskade med 0,2 %.

Rörelseresultatet före jämförelsestörande poster för det tredje kvartalet uppgick till 17,8 (20,9) Mkr vilket gav en rörelsemarginal på 23 (26) %. Den försämrade rörelsemarginalen kan förklaras av minskad omsättning och med lägre bruttomarginal.

För årets första nio månader uppgick rörelseresultatet före jämförelsestörande poster till 76,6 (91,1) Mkr vilket gav en rörelsemarginal på 31 (34) %.

De jämförelsestörande posterna härrör från förvärven av HOB Certec och Tenmat.

Finansnettot för det tredje kvartalet uppgick till -9,8 (-12,8) Mkr. För årets första nio månader uppgick finansnettot till -40,4 (-46,8) Mkr. Under kvartalet har finansiella anläggningstillgångar sålts och påverkat finansiella intäkter med 8,0 Mkr. Finansiella kostnader består framför allt av räntekostnader för obligationslån och banklån samt upplösning av diskonterings effekter och periodiserade kostnader för upptagandet av obligationslånet.

Lånen uppgår till 425 Mkr i obligationslån med 51 Mkr i årlig ränta vilken betalas halvårsvis, samt 40 Mkr i banklån med cirka 4 % årlig ränta vilken betalas kvartalsvis. Banklånet uppgick ursprungligen till 6,5 MEUR och amorteras rakt med en slutamortering efter fem år på 35 %. Upplösning av diskonterings effekter och de periodiserade kostnaderna för obligationslånet uppgick till 3,3 (3,3) Mkr för kvartalet och 9,5 (9,5) Mkr för årets första nio månader.

Resultat före inkomstskatter för kvartalet uppgick till 7,1 (2,5) Mkr och resultatet per aktie uppgick till 0,15 (-0,01) kr. För årets första nio månader uppgick resultatet före inkomstskatter till 35,3 (33,2) Mkr vilket motsvarar ett resultat per aktie på 0,54 (0,52) kr.

Kassaflöde och finansiell ställning

Kassaflöde från den löpande verksamheten före förändring av rörelsekapital uppgick till -11,1 (-0,2) Mkr för årets tredje kvartal och till 20,9 (-2,5) Mkr för årets första nio månader. Under tredje kvartalet betalades ränta på obligationslånen på 25,5 Mkr samt bolagsskatt på 6,5 Mkr.

Förändringar i rörelsekapitalet under tredje kvartalet har påverkat kassaflödet med 4,5 (-4,1) Mkr. För årets första nio månader uppgick förändringarna i rörelsekapitalet till 10,3 (-6,1) Mkr.

Kassaflödet från den löpande verksamheten uppgick till -6,6 (-4,3) Mkr för kvartalet. Motsvarande för årets första nio månader var 31,2 (-8,6) Mkr.

Investeringsverksamheten har under årets tredje kvartal bidragit med ett kassaflöde på -16,4 (-456,2) Mkr och består av betalning av uppskjuten tilläggsköpeskilling i samband med förvärvet av Tenmat 2012 samt försäljning av finansiella anläggningstillgångar. För årets första nio månader uppgick investeringsverksamheten till -19,0 (-456,2) Mkr.

Det fria kassaflödet uppgick till -23,0 (-460,5) Mkr för det tredje kvartalet. För årets första nio månader uppgick det fria kassaflödet till 12,2 (-464,8).

Likvida medel vid periodens slut uppgick till 119,5 (95,1) Mkr.

Eget kapital och antal aktier

Under första kvartalet skedde en nyemission på 18 Mkr och registreringen slutfördes under andra kvartalet.

Moderbolagets aktiekapital per den 30 september 2013 utgörs av 1 096 278 kr fördelat på 52 400 898 aktier med ett kvotvärde om 0,0209 kr. Koncernens egna kapital uppgick till 276,3 (247,0) Mkr.

Koncernens nettotillgångar hänförligt till den engelska verksamheten har på grund av omräkningsdifferenser under årets tredje kvartal påverkat eget kapital positivt med 16,9 Mkr.

Under årets första nio månader har omräkningsdifferenserna påverkat eget kapital negativt med 2,8 Mkr.

Medarbetare

Per den 30 september 2013 hade koncernen 267 anställda (270).

Moderbolaget

Moderbolagets nettoomsättning under tredje kvartalet uppgick till 0,9 (0) Mkr. Periodens resultat före skatt uppgick till 5,9 (-6,2) Mkr.

Under årets första nio månader uppgick moderbolagets nettoomsättning till 2,8 (0,5) Mkr. Resultat före skatt för motsvarande period uppgick till -1,7 (-9,7) Mkr.

Likvida medel uppgick till 22,7 (13,2) Mkr.

Transaktioner med närstående

Under årets nio månader har inga inköp eller försäljningar från eller till närstående part skett (-).

Risker och osäkerhetsfaktorer







Riskbedömningen är oförändrad jämfört med den riskbild som presenteras i årsredovisningen för 2012.

Redovisningsprinciper

Diamorph AB (publ) tillämpar International Financial Reporting Standards (IFRS) sådana de antagits av EU. Denna delårsrapport har upprättats i enlighet med IAS 34 Delårsrapportering, Årsredovisningslagen och RFR 1 Kompletterande redovisningsregler för koncerner.

Moderbolagets redovisning är upprättad enligt Årsredovisningslagen och Rådet för finansiell rapporterings rekommendation RFR 2 Redovisning för juridiska personer. Redovisningsprinciperna är oförändrade sedan senast avgiven årsredovisning.

För en utförlig beskrivning av de redovisningsprinciper som tillämpas för koncernen och moderbolaget i denna delårsrapport, se årsredovisningen för räkenskapsåret 2012, sidan 25.



Koncernens rapport över totalresultat

Belopp i miljontals kronor (Mkr)	Kv 3 2013	Kv 3 2012	Kv 1-3 2013	Kv 1-3 2012	2012
Nettoomsättning	76,8	52,5	248,5	81,4	162,3
Kostnader för sålda varor	-35,6	-30,5	-111,8	-45,4	-80,7
Bruttovinst	41,2	22,0	136,7	36,0	81,6
<i>Rörelsens kostnader</i>					
Försäljningskostnader	-9,8	-5,9	-27,0	-10,6	-23,6
Administrationskostnader	-9,2	-3,7	-22,5	-9,0	-22,3
Forskning och utveckling	-3,8	-1,0	-10,3	-4,2	-1,7
Övriga rörelseintäkter	0,1	0,6	0,6	1,7	2,4
Övriga rörelsekostnader	-0,7	-0,5	-1,0	-0,7	-2,5
Rörelsens kostnader	-23,4	-10,6	-60,1	-22,8	-47,7
Rörelseresultat före jämförelsestörande poster	17,8	11,4	76,6	13,2	33,9
Jämförelsestörande poster	-0,9	-5,6	-0,9	-11,2	-11,9
Rörelseresultat (EBIT)	16,9	5,8	75,7	2,1	22,0
<i>Finansiella poster</i>					
Finansiella intäkter	8,1	0,6	8,9	1,6	4,1
Finansiella kostnader	-17,9	-26,7	-49,4	-29,3	-35,0
Finansnetto	-9,8	-26,1	-40,4	-27,7	-30,9
Resultat före skatt	7,1	-20,3	35,3	-25,6	-8,9
Aktuell skatt	0,9	-1,8	-7,0	-3,2	-6,5
Periodens resultat	8,0	-22,1	28,2	-28,8	-15,4
<i>Övrigt totalresultat för perioden</i>					
Omvärdering av finansiella tillgångar som kan säljas	-6,7	0,4	0,1	0,5	0,5
Aktuariella vinster netto efter skatt	0,0	0,0	0,0	0,0	4,2
Valutakursdifferenser	16,9	-1,7	-3,0	-2,5	-25,6
Övrigt totalresultat för perioden	10,3	-1,2	-2,9	-2,0	-20,9
Totalresultat för perioden	18,3	-23,3	25,3	-30,8	-36,3
<i>Periodens resultat hänförligt:</i>					
Moderföretagets aktieägare	7,4	-22,6	26,8	-30,0	-15,6
Innehav utan bestämmande inflytande	0,7	0,5	1,4	1,2	0,3
<i>Totalresultat hänförligt till:</i>					
Moderföretagets aktieägare	17,5	-23,3	24,1	-31,3	-36,6
Innehav utan bestämmande inflytande	0,8	0,0	1,2	0,4	0,3

Koncernens rapport över finansiell ställning

Belopp i miljontals kronor (Mkr)	2013-09-30	2012-09-30	2012-12-31
TILLGÅNGAR			
<i>Anläggningstillgångar</i>			
Immateriella anläggningstillgångar	645,5	619,1	657,3
Materiella anläggningstillgångar	58,6	61,6	60,4
Finansiella anläggningstillgångar	6,0	7,3	7,5
Summa anläggningstillgångar	710,1	687,9	725,2
<i>Omsättningstillgångar</i>			
Varulager	26,0	29,1	29,5
Kundfordringar	55,0	57,2	56,3
Övriga fordringar	6,3	7,4	6,4
Likvida medel	119,5	95,1	95,5
Summa omsättningstillgångar	206,8	188,9	187,6
SUMMA TILLGÅNGAR	916,9	876,9	912,8
EGET KAPITAL OCH SKULDER			
<i>Eget kapital</i>	276,3	247,0	233,5
Summa eget kapital	276,3	247,0	233,5
SKULDER			
<i>Långfristiga skulder</i>			
Räntebärande skulder	451,0	452,0	452,9
Uppskjuten skatteskuld	43,6	7,4	44,4
Pensionsförpliktelser	-5,4	-4,2	-5,4
Övriga avsättningar	74,2	118,1	94,4
Summa långfristiga skulder	563,4	573,4	586,3
<i>Kortfristiga skulder</i>			
Räntebärande skulder	19,1	19,6	31,9
Leverantörsskulder	18,3	21,5	17,9
Övriga skulder	39,9	15,3	43,2
Summa kortfristiga skulder	77,3	56,4	93,0
SUMMA SKULDER OCH EGET KAPITAL	916,9	876,9	912,8

Koncernens rapport över förändringar i eget kapital

Belopp i miljontals kronor (Mkr)	Eget kapital hänförligt moderföretagets aktieägare	Innehav utan bestämmande inflytande	Summa eget kapital
Ingående balans per 2013-01-01	217,5	16,0	233,5
Periodens resultat	26,9	1,4	28,3
<i>Övrigt totalresultat</i>			
Värdeförändring avseende finansiella tillgångar som kan säljas	0,1	–	0,1
Valutakursdifferenser	-2,8	-0,2	-3,0
<i>Transaktioner med aktieägare</i>			
Nyemission	17,9	–	17,9
Nyemissionskostnader	-0,5	–	-0,5
Utgående balans per 2013-09-30	259,1	17,2	276,3
Ingående balans per 2012-01-01	73,0	26,5	99,5
Periodens resultat	-30,0	1,2	-28,8
<i>Övrigt totalresultat</i>			
Värdeförändring avseende finansiella tillgångar som kan säljas	0,5	–	0,5
Valutakursdifferenser	-1,5	-1,0	-2,5
<i>Transaktioner med aktieägare</i>			
Nyemission	188,9	–	188,9
Nyemissionskostnader	-10,6	–	-10,6
Utgående balans per 2012-09-30	220,3	26,8	247,0

Koncernens rapport över kassaflödesanalys

Belopp i miljontals kronor (Mkr)	Kv 3 2013	Kv 3 2012	Kv 1-3 2013	Kv 1-3 2012	2012
<i>Kassaflöde från den löpande verksamheten</i>					
Rörelseresultat	16,9	5,8	75,7	2,1	22,1
Avskrivningar	2,2	1,5	6,7	3,3	6,5
Justering för övriga poster som inte ingår i kassaflödet	2,2	-5,0	3,0	-5,0	2,6
Erhållen ränta	0,1	0,1	0,3	0,5	1,0
Erlagd ränta	-26,0	-3,4	-52,4	-3,5	-3,3
Betald skatt	-6,5	0,9	-12,3	0,2	-2,8
Kassaflöde från den löpande verksamheten för förändring av rörelsekapital	-11,1	-0,2	20,9	-2,5	26,0
Förändringar i rörelsekapital	4,5	-4,1	10,3	-6,1	-10,3
Kassaflöde från den löpande verksamheten	-6,6	-4,3	31,2	-8,6	15,7
<i>Kassaflöde från investeringsverksamheten</i>					
Förvärv av dotterföretag efter avdrag för förvärvade likvida medel	-25,2	-454,9	-25,2	-454,9	-468,1
Investeringar i materiella anläggningstillgångar	-0,8	-0,3	-3,3	-0,4	-0,5
Förändringar av finansiella anläggningstillgångar	9,6	-0,9	9,6	-0,9	-1,1
Summa kassaflöde från investeringsverksamheten	-16,4	-456,2	-19,0	-456,2	-469,7
Periodens fria kassaflöde	-23,0	-460,5	12,2	-464,8	-454,0
<i>Kassaflöde från finansieringsverksamheten</i>					
Nyemission netto efter emissionskostnader	0,0	125,2	17,4	122,8	122,8
Förändring av minoritet	0,0	1,0	0,0	1,0	-8,1
Upptagna lån netto efter lånekostnader	0,0	374,8	0,0	374,8	374,8
Amortering av lån	-1,8	-5,1	-5,4	-10,1	-11,5
Summa kassaflöde från finansieringsverksamheten	-1,8	495,9	11,9	488,4	478,0
Periodens kassaflöde	-24,8	35,4	24,2	23,6	24,0
Likvida medel vid periodens början	143,4	60,3	95,5	72,6	72,6
Kursdifferenser i likvida medel	0,9	-0,6	-0,2	-1,1	-1,1
Likvida medel vid periodens slut	119,5	95,1	119,5	95,1	95,5

Moderbolagets resultaträkning

Belopp i miljontals kronor (Mkr)	Kv 3 2013	Kv 3 2012	Kv 1-3 2013	Kv 1-3 2012	2012
Nettoomsättning	0,9	–	2,8	0,5	2,0
Kostnader för sålda varor	–	–	–	–	-1,6
Bruttovinst	0,9	0,0	2,8	0,5	0,5
<i>Rörelsens kostnader</i>					
Försäljningskostnader	-0,7	-0,6	-1,4	-1,4	-1,7
Administrationskostnader	-4,0	-3,1	-8,1	-6,8	-10,3
Forskning och utveckling	-2,0	-0,6	-4,6	-1,2	-0,8
Övriga rörelseintäkter	0,0	0,4	0,0	1,5	2,3
Övriga rörelsekostnader	0,0	-0,1	0,0	-0,1	-0,1
Rörelsens kostnader	-6,6	-4,0	-14,2	-7,9	-10,6
Rörelseresultat (EBIT)	-5,7	-4,0	-11,4	-7,5	-10,1
<i>Finansiella poster</i>					
Finansiella intäkter	25,4	10,5	50,9	10,5	24,8
Finansiella kostnader	-13,8	-12,6	-41,1	-12,7	-26,6
Finansnetto	11,6	-2,2	9,8	-2,2	-1,8
Resultat före skatt	5,9	-6,2	-1,7	-9,7	-11,9
Aktuell skatt	–	–	–	–	–
Periodens resultat	5,9	-6,2	-1,7	-9,7	-11,9

Moderbolagets rapport över finansiell ställning

Belopp i miljontals kronor (Mkr)	2013-09-30	2012-09-30	2012-12-31
TILLGÅNGAR			
<i>Anläggningstillgångar</i>			
Materiella tillgångar	3,4	4,0	3,8
Finansiella tillgångar	602,1	585,1	617,5
Summa anläggningstillgångar	605,5	589,1	621,3
<i>Omsättningstillgångar</i>			
Kundfordringar	0,0	0,0	0,0
Övriga fordringar	45,4	20,0	27,3
Likvida medel	22,7	13,2	19,6
Summa omsättningstillgångar	68,1	33,2	46,9
SUMMA TILLGÅNGAR	673,6	622,3	668,2
EGET KAPITAL OCH SKULDER			
<i>Eget kapital</i>	236,5	198,9	220,8
Summa eget kapital	236,5	198,9	220,8
<i>Långfristiga skulder</i>			
Räntebärande skulder	411,2	407,3	408,5
Summa långfristiga skulder	411,2	407,3	408,5
<i>Kortfristiga skulder</i>			
Räntebärande skulder	11,9	12,0	24,7
Leverantörsskulder	1,3	2,3	0,9
Övriga skulder	12,6	1,8	13,3
Summa kortfristiga skulder	25,8	16,1	38,9
SUMMA SKULDER OCH EGET KAPITAL	673,6	622,3	668,2

Koncernens rapport över totalresultat, proforma

Belopp i miljontals kronor (Mkr)	Kv 3 2013	Kv 3 2012 proforma	Kv 1-3 2013	Kv 1-3 2012 proforma	Kv 4 2012 - Kv 3 2013
Nettoomsättning	76,8	80,8	248,5	269,6	329,4
Rörelsens kostnader	-59,0	-59,9	-171,9	-178,5	-233,0
Rörelseresultat före jämförelsestörande poster	17,8	20,9	76,6	91,1	96,4
Jämförelsestörande poster	-0,9	-5,6	-0,9	-11,2	-0,7
Rörelseresultat	16,9	15,3	75,7	80,0	95,7
<i>Finansiella poster</i>					
Finansiella intäkter	8,1	4,1	8,9	3,5	9,1
Finansiella kostnader	-17,9	-16,9	-49,4	-50,3	-66,1
Finansnetto	-9,8	-12,8	-40,4	-46,8	-57,0
Resultat före skatt	7,1	2,5	35,3	33,2	38,7
Aktuell skatt	0,9	-3,2	-7,0	-7,1	-10,4
Periodens resultat	8,0	-0,7	28,2	26,1	28,3

Stockholm den 28 november 2012
Diamorph AB (publ)

Fredrik Svedberg
Verkställande direktör

Denna delårsrapport har inte varit föremål för granskning av bolagets revisorer.

Kalendarium

Bokslutskommuniké 2013 27 februari 2014
Årsstämma 2013 15 maj 2014

För ytterligare information kontakta

Fredrik Svedberg, VD Jan Benjaminson, CFO
Telefon: 073 - 653 68 18 Telefon: 070 - 666 93 88

Diamorph AB (publ)

OFFENTLIGGÖRANDE ENLIGT SVENSK LAG

Diamorph AB (publ) offentliggör denna information enligt svensk lag om värdepappersmarknaden och/eller svensk lag om handel med finansiella instrument. Informationen lämnades för offentliggörande den 28 november 2013 kl 16:00.

Diamorph levererar avancerade materiallösningar för särskilt krävande industriella tillämpningar. Bolaget har huvudkontor i Stockholm samt enheter i Tjeckien och England. Diamorphs vision är att bli en globalt ledande nischleverantör av avancerade material. Läs mer på www.diamorph.com.



Diamorph AB (publ)

Telefon: 08 - 612 68 50

E-post: ir@diamorph.com Internet: www.diamorph.com

Besöksadress: Roslagstullsbacken 11, 106 91 Stockholm

Styrelsens säte: Stockholm Orgainsationsnummer: 556647-5371