



Lýsing þessi er birt í tengslum við umsókn N1 hf. um að allir hlutir í félaginu verði teknir til viðskipta á Aðalmarkaði NASDAQ OMX Iceland hf. og í tengslum við almennt útbod á 25–28% áður útgefnum hlutum í N1 hf.

Áskriftartímabil útbodsins mun standa yfir frá 6. til 9. desember 2013 og er tekið við áskriftum á vefsíðu Íslandsbanka hf. Útbodinu er bæði beint að fagfjárfestum og almennum fjárfestum, en því er skipt í tvær tilboðsbækur. Í tilboðsbók A óska seljendur eftir áskriftum að andvirði frá 100 þúsund kr. til 10 milljónir kr. sem geta verið á verðbilinu 13,5-15,3 kr./hlut og munu eftir lok áskriftartímabils ákvarða eitt endanlegt útbodsgengi A. Í tilboðsbók B óska seljendur eftir áskriftum að andvirði yfir 10 milljónir kr. en að hámarki í 15% eignarhlut. Geta áskriftir að lágmarki verið á verðinu 15,3 kr./hlut en eftir lok áskriftartímabils munu seljendur ákvarða eitt endanlegt útbodsgengi B. Gert er ráð fyrir að niðurstöður útbods verði birtar 11. desember 2013 og NASDAQ OMX Iceland hf. mun í kjölfarið birta svar við umsókn útgefandans. Gert er ráð fyrir að ákvörðun seljenda um úthlutun til fjárfesta í útbodinu geti átt sér stað 12. desember 2013 og eindagi viðskiptanna verði ákvarðaður 17. desember 2013 en greiddir hlutir verða afhentir næsta virka dag eftir eindaga. Fyrsti mögulegi viðskiptadagur með hlutabréf N1 hf. á Aðalmarkaði gæti skv. framansögðu orðið 19. desember 2013.

Fjárfesting í verðbréfum felur í sér áhættu. Fjárfestum er sérstaklega bent á að kynna sér kafla um áhættuþætti í lýsingu þessari.

Framangreint útbod og áform um að hlutir verði teknir til viðskipta á skipulegum verðbréfamarkaði fer fram í samræmi við ákvæði íslenskra laga og reglugerða um verðbréfavíðskipti, sbr. lög nr. 108/2007. Lýsingin hefur verið staðfest af Fjármálaeftirlitinu og fylgir ákvæðum um upplýsingagjöf skv. viðaukum I og III við fylgiskjal við reglugerð nr. 243/2006. Lýsingin er einnig útbúin með hliðsjón af Reglum fyrir útgefendur fjármálagerninga sem gefnar voru út af NASDAQ OMX Iceland hf. 1. desember 2009. Lýsingin er gefin út á íslensku og samanstendur af þremur sjálfstæðum skjölum; samantekt, útgefandalýsingu og verðbréfalýsingu. Hlutirnir eru ekki boðnir til sölu í lögsagnarumdæmum þar sem almennt útbod eins og hér um ræðir væri háð því að lögbær yfirvöld í viðkomandi lögsagnarumdæmi hefðu mótttekið lýsingu þá sem útgefandi gefur út í tengslum við útbodið, eða þar sem slíkt útbod myndi lúta öðrum frekari kröfum en staðfestingu íslenskra eftirlitsaðila á lýsingu útgefanda í tengslum við útbodið. Lýsingu þessari skal ekki dreifa á einn eða annan hátt til landa þar sem dreifing myndi krefjast viðbótar skráningarferlis eða aðgerða annarra en þeirra sem heyra undir íslensk lög og reglur, eða ef slík dreifing greinir á við lög eða reglur viðeigandi landa.

Lýsing þessi er dagsett 26. nóvember 2013

Umsjónaraðili með töku hluta til viðskipta



Samantekt

Nóvember 2013

1. SAMANTEKT

Samantekt þessi er útbúin í samræmi við viðauka XXII við reglugerð framkvæmdastjórnarinnar (ESB) nr. 809/2004 með síðari breytingum. Var umrædd reglugerð ESB innleidd í íslenskan rétt með reglugerð nr. 243/2006 um gildistöku reglugerðar framkvæmdastjórnar ESB nr. 809/2004, að því er varðar framsetningu og innihald lýsingar, grunnlýsingar, samantektar og endanlegra skilmála að því er varðar upplýsingaskyldu, og síðari reglugerðum, þ.m.t. reglugerð nr. 901/2013 sem innleiddi í íslenskan rétt reglugerð framkvæmdastjórnar ESB nr. 486/2012 er breytti framangreindri reglugerð framkvæmdastjórnarinnar nr. 809/2004.

Samantektin inniheldur alla þá liði sem fram skulu og mega koma í samantekt samkvæmt fyrrgreindri reglugerð fyrir lýsingar sem unnar eru í samræmi við viðauka I og III við reglugerðina. Númeraröð liðanna getur verið slitin þar sem ekki er heimild og krafa til birtingar ákveðinna liða í samantekt vegna lýsinga sem unnar eru í samræmi við ofangreinda viðauka. Þrátt fyrir að samantektin skuli innihalda tiltekinn lið þá er mögulegt að liðurinn eigi ekki við í tilviki útgefanda og þeirra verðbréfa sem lýsingin tekur til. Í því tilviki er sett inn í samantektina stutt lýsing á liðnum ásamt textanum „á ekki við“.

A. Inngangur og viðvaranir

<i>Liður</i>	<i>Upplýsingaskylda</i>	<i>Upplýsingar</i>
A.1	<i>Fyrirvari</i>	<p>Samantekt þessa skal túlka sem inngang að lýsingu N1 hf. dagsettri 26. nóvember 2013. Lýsingin er birt í tengslum við umsókn um töku hlutabréfaflokks til viðskipta á Aðalmarkaði NASDAQ OMX Iceland hf. og almennt útboð í aðdraganda töku hlutanna til viðskipta. Hvortveggja fer fram í samræmi við ákvæði íslenskra laga og reglugerða um verðbréfa- viðskipti, sbr. lög nr. 108/2007 um verðbréfavíðskipti.</p> <p>Ákvörðun um fjárfestingu í verðbréfum útgefanda skal ekki tekin á grundvelli þessarar samantektar einvörðungu, heldur tekin á grundvelli lýsingarinnar í heild.</p> <p>Athygli er vakin á að ef farið er fyrir dómstóla með kröfu sem varðar upplýsingar í lýsingu þessari gæti fjárfestir sem er stefnandi þurft að bera kostnað af þýðingu lýsingarinnar áður en málareksturinn hefst. Athygli er vakin á að einkaréttarábyrgð fellur eingöngu á þá einstaklinga sem lögðu fram samantektina, þ.m.t. þýðingu hennar, einungis ef hún er villandi, ónákvæm eða í ósamræmi við aðra hluta lýsingarinnar, eða ef hún veitir ekki, í samhengi við aðra hluta lýsingarinnar, lykilupplýsingar til aðstoðar fjárfestum þegar þeir íhuga hvort fjárfesta skuli í slíkum verðbréfum.</p>
A.2	<i>Samþykki fyrir notkun fjármálamilliliða á lýsingunni við síðari endursölu eða útboð</i>	Á ekki við.

B. Útgefandi

<i>Liður</i>	<i>Upplýsingaskylda</i>	<i>Upplýsingar</i>
B.1	<i>Lögheiti og viðskiptaheiti útgefanda</i>	Lögheiti útgefanda lýsingar og hlutabréfanna sem hún tekur til er N1 hf. Viðskiptaheiti hans er N1.

B.2	Lögheimili og félagaform útgefanda ásamt löggjöf sem útgefandi starfar eftir	<p>Útgefandi er hlutafélag, starfrækt í samræmi við lög um hlutafélög nr. 2/1995 og skráð á Íslandi undir kennitölunni 540206-2010, með lögheimili að Dalvegi 10-14, 201 Kópavogi, Íslandi.</p> <p>Starfsemi útgefanda lýtur ýmsum lögum og opinberum reglum og eru helstu starfsstöðvar félagsins háðar leyfisveitingu opinberra aðila. Starfsemi félagsins fellur m.a. undir efnalög nr. 61/2013, lög nr. 93/1995 um matvæli og lög nr. 7/1998 um hollustuhætti og mengunarvarnir.</p>
B.3	Starfsemi	<p>Tilgangur N1, samkvæmt 3. gr. samþykktu félagsins, er verslun með fast, fljótandi og gaskennt eldsneyti og olíuvörur, heildsala og smásala, kaup, sala, eignarhald og rekstur fasteigna, kaup, sala og eignarhald á verðbréfum, ásamt lánastarfsemi tengdri rekstrinum og annar skyldur rekstur. Stjórn N1 ætlar félaginu það hlutverk að sjá fólki á ferð og fyrirtækjum fyrir eldsneyti, rekstrarvörum, veitingum og afþreyingu með öflugum dreifikerfi, markvissu vöruvali og persónulegri þjónustu. Stjórnin hefur sömuleiðis markað félaginu þá framtíðarsýn til næstu fimm ára að N1 sé fyrirmynd annarra fyrirtækja og í stöðugri framþróun með þátttöku allra starfsmanna. Gildi félagsins, sem stjórnin hefur sett því, eru virðing, einfaldleiki og kraftur, en starfsáætlun fyrir árin 2013-2014 leggur áherslu á leiðandi þjónustu, öfluga liðsheild, skilvirka verkferla og sterkan fjárhag.</p> <p>Stjórn N1 hefur mótað sér þá stefnu varðandi fjármagnsskipan og arðgreiðslur að a.m.k. 50% af hagnaði ársins verði greidd til hluthafa og að eiginfjárlutfall verði yfir 40%. Miðað er við að arðsemi eigin fjár verði um 12% miðað við núverandi ávöxtunarkröfu fjárfesta til ríkisskuldabréfa, EBITDA félagsins vaxi að jafnaði um 3-5% á ári og hlutfallið milli hagnaðar fyrir afskriftir og fjármagnsliði (EBITDA) og framlegðar af vöru-sölu, eins og þessir liðir koma fram í uppgjörum félagsins, verði í framtíðinni á bilinu 27-30%. Jafnframt er miðað við að fjárfestingar fari ekki yfir 500 m.kr. á ári, vaxtaberandi skammtímaskuldir séu undir 4.000 m.kr. og langtímaskuldir félagsins fari undir 5.000 m.kr. Félaginu er aldrei heimilt að greiða meiri arð en sem nemur óráðstöfuðu eigin fé sem í lok september 2013 nam rúmlega tveimur milljörðum kr. en eiginfjárlutfall myndi að öðru óbreyttu fara niður í um 48% ef slík arðsfjárhæð yrði greidd út. Eiginfjárlutfall félagsins færi við slíkar aðstæður ekki niður í 40% nema til kæmi aukin skuldsetning sem næmi um 10 milljörðum kr. eða kaup félagsins á eigin hlutum.</p> <p>Þjónustunet N1 nær til stórs hluta íslenskra neytenda og fyrirtækja á Íslandi, víðsvegar um landið. Það telur 112 útsölastaði á fljótandi eldsneyti, auk beinnar þjónustu við sjávarútveg um allt land og flugrekstraraðila á Keflavíkurflugvelli og Reykjavíkurflugvelli, svo og 10 fyrirtækjaverslanir og 10 þjónustuverkstæði. Um 80% af tekjum N1 eru af sölu á eldsneyti og um 20% af sölu á öðrum vörum. Á fyrstu sex mánuðum ársins 2013 var þessi skipting 79% / 21% en á sama tímabili 2012 var hún 80% / 20% og voru tekjur af rekstri Bílanausts þar innifaldar. Framlegð sölutekna félagsins skiptist þannig á fyrstu sex mánuðum ársins 2013 að 54% hennar var af eldsneyti en 46% af öðrum vörum, samanborið við 51% / 49% á sama tímabili 2012. Árið 2012 var 53% framlegðar af eldsneyti, 51% árið 2011 og 49% árið 2010.</p> <p>Einstaklingssvið ber ábyrgð á þjónustu félagsins við einstaklinga. Í því felst m.a. rekstur þjónustustöðva félagsins sem eru 29 talsins, en þar af eru 15 undir merki Nestis, og 25 sjálfsafgreiðslustaða eldsneytis, en auk þess á félagið eldsneytissjálfsala á 58 stöðum sem reknir eru af umboðsmönnum. Í eldsneytissölu til einstaklinga og annarra á neytenda- eða smásölumarkaði er staðsetning útsölastaða einn af lykilþáttum og hefur félagið yfir að ráða góðum staðsetningum á höfuðborgarsvæðinu og öðrum mikilvægum svæðum á landinu, svo sem Borgarnesi, Akureyri, Egilsstöðum og Selfossi.</p>

	<p>Fimm stærstu þjónustustöðvar félagsins m.t.t. sölutekna eru á Ártúnshöfða og Bíldshöfða í Reykjavík, við Lækjargötu í Hafnarfirði, við Háholt í Mosfellsbæ og á Selfossi.</p> <p>Helstu viðskiptavinir Fyrirtækjasviðs N1 eru útgerðir og fiskvinnslur, flugfélög, verktaka, vöru- og fólksflutningafyrirtæki, ferðaþjónustu- og iðnfyrirtæki og bændur. Einnig annast N1 skipaþjónustu víðsvegar um heiminn í gegnum alþjóða skipaþjónustu ExxonMobil. N1 á 49% eignarhlut í Malik Supply A/S í Danmörku sem var stofnað 1989 sem sjálfstætt starfandi fyrirtæki í þjónustu við olúgeirann. Meginmarkmið þess er að útvega olú, smurefni og aðrar vörur og þjónustu fyrir fiskveiðiflotann í Grænlandshafi og Norður-Atlantshafi, en það sinnir einnig verslunar- og flutningaflotunum. Malik þjónustar skipin bæði á hafi úti og við hafnir víðsvegar um heim.</p> <p>Á árinu 2012 voru um 7.700 fyrirtæki í viðskiptum við N1. Flest þeirra nýta sér útsölastaði einstaklingssviðs og þar með talinn er mikill hluti þeirra stórnotenda sem fyrirtækjasvið sinnir. Sölu-net N1 er þannig ein samofin heild sem þjónustar viðskiptavinum félagsins á þeim vettvangi sem viðskiptavininum hentar hverju sinni.</p> <p>N1 útvistar hluta af birgðahaldi og dreifingu á fljóttandi eldsneyti til Olú-dreifingar ehf. sem félagið á 60% eignarhlut í á móti Olúverslun Íslands hf. sem á 40%.</p> <p>Starfsmenn félagsins voru 790 í 558 stöðugildum í lok október 2013. Flestir eru þeir á einstaklingssviði eða 653 í 428 stöðugildum, starfsmenn fyrirtækjasviðs eru 47 í 43 stöðugildum, á fjármálasviði starfar 71 í 69 stöðugildum en þar af eru 42 stöðugildi í vöruhúsi, á starfsmannasviði eru 12 í 12 stöðugildum, starfsmenn markaðssviðs eru 5 í 5 stöðugildum og auk forstjóra er einn starfsmaður í einu stöðugildi á skrifstofu forstjóra. Fjöldi starfsmanna og stöðugilda er breytilegur yfir árið og endurspeglar árstíðabundna sveiflu í rekstri félagsins, en yfir sumarmánuðina fjölga starfsfólki og stöðugildum með tímabundnum ráðningum bæði vegna afleysinga og vegna aukinna umsvifa á einstaklingssviði.</p> <p>N1 starfar á samkeppnismarkaði um sölu á eldsneyti á Íslandi. Helstu samkeppnisaðilar félagsins eru þau þrjú önnur félög sem selja eldsneyti á Íslandi, en það eru Olúverslun Íslands hf. undir merkjum Olís og ÓB, Skeljungur hf. undir merkjunum Shell og Orkan, og Atlantsóla ehf. Markaðshlutdeild N1 á eldsneytismarkaðnum var um 47% árið 2012 að mati stjórnenda félagsins, um 46% árið 2011 og um 45% árið 2010. Aukin hlutdeild er einkum til komin vegna meiri sölu til stórnotenda en þar ræður mestu mikil aukning í flugvélaeldsneytissölu til Icelandair sem er langstærsti viðskiptavinur félagsins. Icelandair endurnýjaði í ársbyrjun 2013 innkaupasamning sinn við N1 í kjölfar útboðs. Þrátt fyrir umfang viðskipta Icelandair við N1 hafa þau ekki afgerandi áhrif á framlegð eða rekstrarafkomu N1. Telja stjórnendur félagsins að markaðshlutdeild N1 á eldsneytismarkaði án flugvélaeldsneytis hafi verið um 37,8% á árinu 2012, 38,0% á árinu 2011 og 37,8% árið 2010. Á móti dróst sala á bensíni og dísel saman á tímabilinu sem endurspeglar minni eftirspurn neytenda almennt bæði vegna efnahagsástandsins og vegna sparneytnari farartækja, en einnig hefur markaðshlutdeild N1 heldur gefið eftir á smásölumarkaði. Er það mat stjórnenda félagsins að markaðshlutdeild N1 í sölu á bensíni hafi verið 31% árið 2012, 32% árið 2011 og 31% árið 2010.</p> <p>Sala á eldsneyti skiptist milli mismunandi tegunda eldsneytis. Olúnotkun á Íslandi í öllum flokkum eldsneytis er áætluð að hafa verið um 669 þús. tonn á árinu 2012. Nokkur samdráttur hefur verið á undanförunum árum, eða um 10,3% frá árinu 2005 til ársins 2012 og er það einkum vegna minni notkunar fiskiskipa og tækja við verktakastarfsemi. Um 40% af olúnotkun á Íslandi er vegna bifreiða og tækja eða um 272 þúsund tonn árið 2012. Sú notkun hefur dregist saman um 22% frá árinu 2007. Innlendi fiskiskipaflotinn er með um 21% af olúnotkun landsins, en sú notkun hefur dregist</p>
--	--

		<p>saman um 21% frá árinu 2007, einkum vegna minnkandi veiða á fjarlægum miðum og minni loðnuveiði. Ef millilandanotkun er tekin með er notkun skipa um 33% af heildarolíunotkun. Um 23% af olíunotkun landsins er til flugvéla eða um 155 þús. tonn árið 2012. Er það um 7% samdráttur frá árinu 2007.</p> <p>Orkustofnun vinnur eldsneytisspá reglulega. Síðasta spá er frá árinu 2008, en hún hefur verið uppfærð af stofnuninni miðað við forsendur og tölur frá 2012. Í þeirri spá er gert ráð fyrir að olíunotkun verði 756 þúsund tonn 2020, 804 þúsund tonn árið 2030, 842 þúsund tonn árið 2040 og 781 þúsund tonn árið 2050. Gert er ráð fyrir í eldsneytisspá Orkustofnunnar að nokkur breyting verði á notkun olíu milli flokka. Þannig er gert ráð fyrir að hlutfall bifreiða og tækja fari úr 40% heildarnotkunar árið 2012 í 23% árið 2050, en á móti að notkun flugvéla fari úr 23% af heildarnotkun í um 44% árið 2050.</p>
B.4a	Nýleg þróun sem hefur veruleg áhrif á útgefanda og atvinnugrein	Á ekki við.
B.5	Samstæða	N1 hf. er ekki hluti af samstæðu fleiri félaga. Fjárhagsuppgjör sem birt eru í lýsingunni eru ekki samstæðureikningsskil.
B.6	Tilkynningarskylt eignarhald, atkvæðisréttur og önmur yferráð ef við á	<p>Sextíu og sjö aðilar eru skráðir í hlutaskrá N1 hf. þann 25. nóvember 2013.</p> <p>Stærsti hluthafinn í N1 hf. er FSÍ (Framtakssjóður Íslands) slhf., sem fer með 35,90% útgefina hluta. Hann hyggst selja 15% í fyrirhuguðu almennu útboði 6.-9. desember 2013 á 25-28% áður útgefnum hlutum í N1 og minnka eign sína í félaginu í 20,90%. FSÍ er í eigu sextán lífeyrissjóða sem samtals eiga um 72% í sjóðnum, Landsbankans hf. sem er stærsti einstaki eigandi með um 27,5% eignarhlut og Vátryggingafélags Íslands hf. með 0,5%. Meðal lífeyrissjóðanna eru stærstir Lífeyrissjóður verzlunarmanna með 20% eignarhlut og Gildi – lífeyrissjóður með 10%. Flestir þessara lífeyrissjóða eiga bæði beinan eignarhlut í N1 og óbeinan í gegnum eign sína í FSÍ. FSÍ (Framtakssjóður Íslands) slhf. er eini aðilinn sem fer með 30% atkvæðisréttar í félaginu eða meira, sem eru skilgreind mörk yferráða í félagi samkvæmt X. kafla laga nr. 108/2007 um verðbréfavíðskipti. Að útboðinu loknu gerir FSÍ að öðru óbreyttu ráð fyrir að fara með 20,90% atkvæðisréttar í N1 hf. og fara ekki með yferráð í félaginu samkvæmt framangreindri skilgreiningu. Seljendur munu falla frá útboðinu ef áskriftir fást ekki fyrir að lágmarki 10% hluta í félaginu. Komi til þess að eftirspurn fjárfesta reynist minni en sem nemur þeim 25% sem framboð seljenda segir til um, þá nemur möguleg lágmarksstærð útboðsins því 10% af útgefnum hlutum N1. Í slíku minna útboði en áformað er gæti FSÍ mögulega selt allt niður í 4-6% eignarhlut í N1 og að öðru óbreyttu farið með allt að 31,90% atkvæðisréttar að útboði loknu. Ef NASDAQ OMX Iceland hf. myndi í kjölfar slíks minna útboðs samþykkja að taka hlutabréf N1 hf. til viðskipta á Aðalmarkaði, þá gæti FSÍ farið með yferráð í félaginu samkvæmt skilgreiningunni. Hluthafi sem fer með yferráð í félagi þegar verðbréf þess eru tekin til viðskipta á skipulegum verðbréfamarkaði er undanþeginn tilboðsskyldu samkvæmt 7. mgr. 100. gr. laga nr. 108/2007 um verðbréfavíðskipti, en sú undanþága gildir þó ekki ef viðkomandi aðili missir yferráðin en nær þeim að nýju.</p> <p>Annar stærsti hluthafi N1 hf. er Íslandsbanki hf. sem fer með 17,35% eignarhlut. Hann hyggst selja 10% í fyrirhuguðu almennu útboði en áskilur sér rétt til að selja allt að 13% og minnka þannig eign sína í félaginu í 4,35-7,35%. Bankinn er íslenskur viðskiptabanki, stofnaður árið 2008 og eru 95% hans í eigu kröfuhafa Glitnis banka hf. en 5% í eigu íslenska ríkisins.</p>

		<p>Priðji stærsti hluthafi N1 hf. er Lífeyrissjóður verzlunarmanna sem fer með 10,00% eignarhlut.</p> <p>Aðrir hluthafar samanstanda af lífeyrissjóðum, verðbréfasjóðum, fjárfestingafélögum og einstaklingum sem að uppistöðu til eru fyrrum eigendur skuldabréfaflokksins ESSO 05 11 og samþykktu í tengslum við frjálsan nauðasamning N1 hf. árið 2011 að skipta skuldabréfaeign sinni út fyrir hlutabréf í N1 hf. ásamt kauprétti að samtals 18% eignarhlut í félaginu sem nýttur var í október 2013 á verðinu 14,15 kr./hlut en seljendur voru FSÍ og Íslandsbanki hf. Stærsti hluthafinn í þessum hópi er Stafir lífeyrissjóður með 5,29% eignarhlut. Aðrir hluthafar fara með undir 5% beinum hlut í N1 sem eru neðstu mörk flöggunarskyldu skv. lögum nr. 108/2007 um verðbréfavíðskipti. Annar stærsti hluthafinn í þessum hópi er Almenni lífeyrissjóðurinn með tæplega 5% eignarhlut, rétt undir flöggunarmörkum.</p> <p>Útgefandanum er ekki kunnugt um annað eignarhald í N1 hf. en að framan greinir eða að félaginu sé stjórnað af öðrum aðilum en að framan greinir. Útgefandanum er ekki kunnugt um að til staðar séu önnur réttindi en að framan greinir sem geta leitt til breytinga á yferráðum í félaginu. Hagsmunir minnihlutaeigenda eru varðir samkvæmt ákvæðum samþykktta félagsins og laga nr. 2/1995 um hlutafélög, auk ákvæða X. kafla laga nr. 108/2007 um verðbréfavíðskipti frá þeim tíma að hlutir eru teknir til víðskipta á Aðalmarkaði NASDAQ OMX Iceland hf.</p>																																																																																																																																																						
B.7	Samandregnar fjárhags-upplýsingar	<table border="1"> <thead> <tr> <th>Rekstrarreikningur (m.kr.)</th> <th>9M 2013</th> <th>9M 2012</th> <th>2012</th> <th>2011</th> <th>2010</th> </tr> </thead> <tbody> <tr> <td>Sala</td> <td>45.557</td> <td>46.748</td> <td>60.061</td> <td>54.701</td> <td>45.816</td> </tr> <tr> <td>Kostnaðarverð seldra vara</td> <td>(38.445)</td> <td>(38.966)</td> <td>(50.287)</td> <td>(45.294)</td> <td>(37.253)</td> </tr> <tr> <td>Framlegð af vörusölu</td> <td>7.112</td> <td>7.782</td> <td>9.774</td> <td>9.408</td> <td>8.563</td> </tr> <tr> <td>Aðrar rekstrartekjur</td> <td>277</td> <td>148</td> <td>197</td> <td>186</td> <td>193</td> </tr> <tr> <td>Laun og annar starfsmannakostnaður</td> <td>(2.827)</td> <td>(3.000)</td> <td>(4.057)</td> <td>(3.910)</td> <td>(3.645)</td> </tr> <tr> <td>Sölu- og dreifingarkostnaður</td> <td>(1.594)</td> <td>(1.410)</td> <td>(1.842)</td> <td>(1.684)</td> <td>(1.648)</td> </tr> <tr> <td>Annar rekstrarkostnaður</td> <td>(1.241)</td> <td>(1.199)</td> <td>(1.423)</td> <td>(1.891)</td> <td>(6.704)</td> </tr> <tr> <td></td> <td>(5.662)</td> <td>(5.609)</td> <td>(7.321)</td> <td>(7.485)</td> <td>(11.997)</td> </tr> <tr> <td>Hagnaður fyrir afskriftir og fjármagnsliði</td> <td>1.727</td> <td>2.321</td> <td>2.650</td> <td>2.108</td> <td>(3.240)</td> </tr> <tr> <td>Afskriftir og virðisrýmun</td> <td>(520)</td> <td>(739)</td> <td>(941)</td> <td>(2.809)</td> <td>(4.992)</td> </tr> <tr> <td>Rekstrarhagnaður (-tap)</td> <td>1.207</td> <td>1.582</td> <td>1.709</td> <td>(700)</td> <td>(8.232)</td> </tr> <tr> <td>Fjármunatekjur</td> <td>218</td> <td>161</td> <td>278</td> <td>330</td> <td>823</td> </tr> <tr> <td>Fjármagnsgjöld</td> <td>(505)</td> <td>(524)</td> <td>(713)</td> <td>(398)</td> <td>(1.133)</td> </tr> <tr> <td>Áhrif hlutdeildarféлага</td> <td>134</td> <td>86</td> <td>75</td> <td>371</td> <td>(1.533)</td> </tr> <tr> <td>Gangvirðisbreyting hlutabréfa</td> <td>108</td> <td>32</td> <td>49</td> <td>(1)</td> <td>1</td> </tr> <tr> <td></td> <td>(45)</td> <td>(245)</td> <td>(312)</td> <td>302</td> <td>(1.841)</td> </tr> <tr> <td>Áhrif fjárhagslegrar endurskipulagningar</td> <td>0</td> <td>0</td> <td>0</td> <td>4.805</td> <td>(1.978)</td> </tr> <tr> <td>Hagnaður fyrir tekjuskatt</td> <td>1.163</td> <td>1.336</td> <td>1.396</td> <td>4.406</td> <td>(12.051)</td> </tr> <tr> <td>Tekjuskattur</td> <td>(351)</td> <td>(244)</td> <td>(236)</td> <td>130</td> <td>227</td> </tr> <tr> <td>Hagnaður (tap) ársins</td> <td>811</td> <td>1.092</td> <td>1.161</td> <td>4.536</td> <td>(11.824)</td> </tr> <tr> <td>Rekstrarliðir færðir beint á eigið fé</td> <td></td> <td></td> <td></td> <td></td> <td></td> </tr> <tr> <td>Þýðingarmunur vegna starfsemi erlends hlutdeildarfélags</td> <td>(17)</td> <td>2</td> <td>30</td> <td>(27)</td> <td>0</td> </tr> <tr> <td>Heildarhagnaður ársins</td> <td>794</td> <td>1.095</td> <td>1.191</td> <td>4.509</td> <td>(11.824)</td> </tr> <tr> <td>Grunnhagnaður og þynntur hagnaður á hlut í krónum</td> <td>0,81</td> <td>1,09</td> <td>1,16</td> <td>1,33</td> <td>(1,97)</td> </tr> </tbody> </table>	Rekstrarreikningur (m.kr.)	9M 2013	9M 2012	2012	2011	2010	Sala	45.557	46.748	60.061	54.701	45.816	Kostnaðarverð seldra vara	(38.445)	(38.966)	(50.287)	(45.294)	(37.253)	Framlegð af vörusölu	7.112	7.782	9.774	9.408	8.563	Aðrar rekstrartekjur	277	148	197	186	193	Laun og annar starfsmannakostnaður	(2.827)	(3.000)	(4.057)	(3.910)	(3.645)	Sölu- og dreifingarkostnaður	(1.594)	(1.410)	(1.842)	(1.684)	(1.648)	Annar rekstrarkostnaður	(1.241)	(1.199)	(1.423)	(1.891)	(6.704)		(5.662)	(5.609)	(7.321)	(7.485)	(11.997)	Hagnaður fyrir afskriftir og fjármagnsliði	1.727	2.321	2.650	2.108	(3.240)	Afskriftir og virðisrýmun	(520)	(739)	(941)	(2.809)	(4.992)	Rekstrarhagnaður (-tap)	1.207	1.582	1.709	(700)	(8.232)	Fjármunatekjur	218	161	278	330	823	Fjármagnsgjöld	(505)	(524)	(713)	(398)	(1.133)	Áhrif hlutdeildarféлага	134	86	75	371	(1.533)	Gangvirðisbreyting hlutabréfa	108	32	49	(1)	1		(45)	(245)	(312)	302	(1.841)	Áhrif fjárhagslegrar endurskipulagningar	0	0	0	4.805	(1.978)	Hagnaður fyrir tekjuskatt	1.163	1.336	1.396	4.406	(12.051)	Tekjuskattur	(351)	(244)	(236)	130	227	Hagnaður (tap) ársins	811	1.092	1.161	4.536	(11.824)	Rekstrarliðir færðir beint á eigið fé						Þýðingarmunur vegna starfsemi erlends hlutdeildarfélags	(17)	2	30	(27)	0	Heildarhagnaður ársins	794	1.095	1.191	4.509	(11.824)	Grunnhagnaður og þynntur hagnaður á hlut í krónum	0,81	1,09	1,16	1,33	(1,97)
Rekstrarreikningur (m.kr.)	9M 2013	9M 2012	2012	2011	2010																																																																																																																																																			
Sala	45.557	46.748	60.061	54.701	45.816																																																																																																																																																			
Kostnaðarverð seldra vara	(38.445)	(38.966)	(50.287)	(45.294)	(37.253)																																																																																																																																																			
Framlegð af vörusölu	7.112	7.782	9.774	9.408	8.563																																																																																																																																																			
Aðrar rekstrartekjur	277	148	197	186	193																																																																																																																																																			
Laun og annar starfsmannakostnaður	(2.827)	(3.000)	(4.057)	(3.910)	(3.645)																																																																																																																																																			
Sölu- og dreifingarkostnaður	(1.594)	(1.410)	(1.842)	(1.684)	(1.648)																																																																																																																																																			
Annar rekstrarkostnaður	(1.241)	(1.199)	(1.423)	(1.891)	(6.704)																																																																																																																																																			
	(5.662)	(5.609)	(7.321)	(7.485)	(11.997)																																																																																																																																																			
Hagnaður fyrir afskriftir og fjármagnsliði	1.727	2.321	2.650	2.108	(3.240)																																																																																																																																																			
Afskriftir og virðisrýmun	(520)	(739)	(941)	(2.809)	(4.992)																																																																																																																																																			
Rekstrarhagnaður (-tap)	1.207	1.582	1.709	(700)	(8.232)																																																																																																																																																			
Fjármunatekjur	218	161	278	330	823																																																																																																																																																			
Fjármagnsgjöld	(505)	(524)	(713)	(398)	(1.133)																																																																																																																																																			
Áhrif hlutdeildarféлага	134	86	75	371	(1.533)																																																																																																																																																			
Gangvirðisbreyting hlutabréfa	108	32	49	(1)	1																																																																																																																																																			
	(45)	(245)	(312)	302	(1.841)																																																																																																																																																			
Áhrif fjárhagslegrar endurskipulagningar	0	0	0	4.805	(1.978)																																																																																																																																																			
Hagnaður fyrir tekjuskatt	1.163	1.336	1.396	4.406	(12.051)																																																																																																																																																			
Tekjuskattur	(351)	(244)	(236)	130	227																																																																																																																																																			
Hagnaður (tap) ársins	811	1.092	1.161	4.536	(11.824)																																																																																																																																																			
Rekstrarliðir færðir beint á eigið fé																																																																																																																																																								
Þýðingarmunur vegna starfsemi erlends hlutdeildarfélags	(17)	2	30	(27)	0																																																																																																																																																			
Heildarhagnaður ársins	794	1.095	1.191	4.509	(11.824)																																																																																																																																																			
Grunnhagnaður og þynntur hagnaður á hlut í krónum	0,81	1,09	1,16	1,33	(1,97)																																																																																																																																																			

Efnahagsreikningur (m.kr.)	30.9.2013	30.9.2012	31.12.2012	31.12.2011	31.12.2010
Eignir					
Ófnislegar eignir	415	476	460	521	577
Rekstrarfjármunir	10.596	10.633	10.590	11.115	3.864
Eignarhlutir í hlutdeildarfélagum	1.427	1.272	1.311	1.206	1.303
Eignarhlutir í öðrum félögum	241	141	132	91	94
Skatteign	0	173	227	243	113
Skuldabréfaeign	63	78	78	102	158
Fastafjármunir	12.743	12.774	12.798	13.277	6.110
Birgðir	4.853	6.942	5.955	5.930	4.982
Viðskiptakröfur	4.326	5.875	4.209	4.297	3.519
Kröfur á tengda aðila	34	57	23	54	9
Aðrar skammtímaskröfur	1.444	916	2.276	578	543
Handbært fé	6.127	4.304	2.508	2.191	1.733
Veltufjármunir	16.784	18.093	14.971	13.050	10.787
Eignir	29.528	30.867	27.769	26.327	16.897
Eigið fé					
Hlutfé	1.000	1.000	1.000	1.000	6.000
Yfirverðsreikningur hlutfjár	11.865	11.865	11.865	11.865	0
Endurmatsreikningur	413	470	444	485	617
Þýðingamunur	(14)	(24)	3	-27	0
Óráðstafað eigið fé	2.044	1.107	1.202	0	(11.803)
Eigið fé	15.308	14.418	14.514	13.323	(5.186)
Skuldir					
Skuldir við lánastofnanir	6.650	7.367	7.253	7.820	0
Aðrar skuldbindingar	65	74	0	244	396
Fyrirfram innheimtar tekjur	249	0	295	0	60
Langtímaskuldir	6.964	7.441	7.549	8.064	456
Tekjuskattur til greiðslu	279	0	220	0	0
Aðrar skuldir við hið opinbera	4.435	5.032	2.588	2.716	2.085
Skuldir við lánastofnanir	350	2.106	567	567	10.162
Skuldabréfaútgáfa	0	0	0	0	7.446
Viðskiptaskuldir	1.449	1.301	1.080	1.138	964
Skuldir við tengda aðila	179	38	47	59	325
Fyrirfram innheimtar tekjur	244	0	0	0	0
Aðrar skammtímaskuldir	319	532	1.204	460	645
Skammtímaskuldir	7.256	9.008	5.706	4.940	21.627
Skuldir samtals	14.220	16.449	13.255	13.004	22.083
Eigið fé og skuldir samtals	29.528	30.867	27.769	26.327	16.897

Sjóðstreymisýfirlit (m.kr.)	9M 2013	9M 2012	2012	*2011	*2010
Rekstrarhreyfingar					
Hagnaður fyrir afskriftir og fjármagnsliði	1.727	2.321	2.650	2.108	(1.373)
Rekstrarliðir sem hafa ekki áhrif á fjárstreymi					
Skuldbindingar vegna frjálsra skráninga fasteigna	(6)	(1)	(74)	218	0
Aðrir liðir	(23)	0	(0)	11	35
	1.699	2.320	2.576	2.337	(1.337)
Breytingar á rekstrartengdum eignum og skuldum:					
Birgðir, hækkun	872	(1.012)	(26)	(948)	38
Viðskiptakröfur og aðrar skammtímakröfur (hækkun)	(628)	(1.848)	145	(572)	(4)
Viðskiptaskuldir og aðrar skammtímaskuldir (lækkun)	2.182	3.750	(212)	428	274
Breytingar á rekstrartengdum eignum og skuldum	2.427	890	(93)	(1.091)	307
Innborgaðar vaxtatekjur	195	94	145	128	99
Greidd vaxtagjöld skammtímaskulda	(18)	(63)	(87)	(95)	(457)
Handbært fé frá rekstri (til rekstrar)	4.302	3.241	2.541	1.279	(1.388)
Fjárfestingahreyfingar					
Keyptar óefnislegar eignir	0	0	0	(4)	0
Keyptir rekstrarfjármunir	(1.211)	(308)	(1.160)	(530)	(443)
Seldir rekstrarfjármunir	1.939	96	105	33	46
Keyptir eignarhlutir í öðrum félögum	(2)	0	0	(7)	(31)
Seldir eignarhlutir í öðrum félögum	1	4	8	2	0
Lán til tengds aðila	(30)	0	0	0	0
Innheimt frá tengdum aðila	30	0	0	0	0
Móttækinn arður	0	0	2	33	17
Fjárfestingarhreyfingar	728	(208)	(1.045)	(474)	(410)
Fjármögnunarhreyfingar					
Nýjar langtímaskuldir	7.000	0	0	0	19
Afborganir langtímaskulda	(7.820)	(453)	(567)	(113)	(440)
Greidd vaxtagjöld langtímaskulda	(590)	(467)	(612)	(200)	(528)
Krafa/skuld við tengda aðila, breyting	0	0	0	0	2.682
Greitt vegna nauðasamnings	0	0	0	(34)	0
Fjármögnunarhreyfingar	(1.410)	(921)	(1.179)	(346)	1.733
Hækkun (lækkun) á handbæru fé	3.619	2.112	317	459	(65)
Handbært fé í byrjun árs	2.508	2.191	2.191	1.733	1.799
Handbært fé í lok tímabils	6.127	4.304	2.507	2.191	1.733
Fjárfestingar- og fjármögnunarhreyfingar án greiðsluáhrifa					
Keyptir rekstrarfjármunir			(380)	(9.500)	
Seldir rekstrarfjármunir			1.588	0	
Aðrar skammtímakröfur			(1.588)	0	
Lækkun hlutfjár hlutdeildarfélags			0	417	
Útgefið eigið fé við fjárhagslega endurskipulagningu			0	14.000	
Ný langtímalán			0	8.500	
Uppgjör langtímaskulda			0	(17.860)	
Uppgjör víkjandi láns til hlutdeildarfélags			0	(417)	
Aðrar skammtímaskuldir			380	0	
<i>*Framsetning sjóðstreymis árána 2010 og 2011, breytt frá áður birtum endurskoðuðum ársreikningum 2010 og 2011 til samræmis við framsetningu í ársuppgjöri samstæðu fyrir árið 2012 og árs hlutareikning 2013.</i>					
Lykiltölur	9M 2013	9M 2012	2012	2011	2010
Eldsneyti, seldir lítrar (pús.)	302.861	297.870	377.552	370.230	366.199
Framlegð/Sala	15,6%	16,7%	16,3%	17,2%	18,7%
Launahlutfall (Launakostnaður/Sala)	6,2%	6,4%	6,8%	7,1%	8,0%
Kostnaðarhlutfall (Rekstrarkostnaður/Sala)	12,4%	12,0%	12,2%	13,7%	26,2%
EBITDA (EBITDA/Sala)	3,8%	5,0%	4,4%	3,9%	(7,1%)
EBITDA/Framlegð	24,3%	29,8%	27,1%	22,4%	(37,8%)
Veltuhraði birgða	10,56 *	7,48 *	8,44	7,64	7,48
Veltufjárhlutfall	2,31	2,01	2,62	2,64	0,50
Lausafjárhlutfall	1,64	1,24	1,58	1,44	0,27
Nettó vaxtaberandi skuldir / EBITDA	0,42 *	1,67 *	2,04	2,98	(2,69)
Innra virði hlutfjár	15,5	14,4	14,5	13,3	(0,9)
Arðsemi eigin fjár	7,3%	10,5% *	8,3%	111,5%	(1.628,9%)
Eigið fé, m.kr.	15.308	14.418	14.514	13.323	(5.186)
Eiginfjárhlutfall	51,8%	46,7%	52,3%	50,6%	(30,7%)
<i>*Rekstrartölur eru reiknaðar á ársgrundvelli, byggt á níu mánaða tímabilinu</i>					
<i>**EBITDA undangenginna tólf mánaða</i>					

B.8	<i>Pro forma fjárhagsupplýsingar</i>	Á ekki við.
B.9	<i>Afkomuspá eða -áætlun</i>	Áætlað er að á árinu 2013 verði rekstrarhagnaður félagsins fyrir afskriftir um 2,2-2,3 ma.kr. fyrir kostnað við ráðgjöf vegna sölu Bílanausts og fyrirhugaðrar kauphallarskráningar félagsins sem samanlagt er gert ráð fyrir að nemi um 300 m.kr. á árinu.
B.10	<i>Fyrirvarar í endurskoðunar-skýrslum</i>	<p>Ársreikningi N1 hf. fyrir árið 2010 fylgdi ábending endurskoðanda þess efnis að án þess að gera fyrirvara við álit sitt, benti endurskoðandi á skýringu nr. 20 í ársreikningum og umfjöllun í skýrslu stjórnar um starfsemi á árinu 2010, þar sem greint var frá fjárhagsstöðu félagsins.</p> <p>Í lok árs 2010 voru skuldir N1 rúmlega 22 ma.kr. og höfðu þá hækkað úr 14,7 ma.kr. í árslok 2007. Eigið fé var neikvætt um 5,2 ma.kr. og ljóst að félagið þurfti að leita samkomulags við kröfuhafa sína. Að auki var til að dreifa ábyrgðum utan efnahags vegna móðurfélags þess o.fl. Unnt var að ljúka fjárhagslegri endurskipulagningu félagsins án aðkomu dómstóla og formlegu nauðasamningsferli á grundvelli gjaldþrotaskiptalaga þar sem einhugur ríkti meðal kröfuhafa félagsins um skuldaskil við félagið sem raskaði ekki daglegum rekstri þess né hafði áhrif á viðskiptasambönd við birgja og aðra viðskiptamenn félagsins. Eigendaskipti urðu að félaginu samhliða fjárhagslegri endurskipulagningu þess eftir svokallaðan frjálsan nauðasamning 24. júní 2011 þar sem kröfuhafar yfirtóku eignarhaldið. Hluthafafundur N1 þann dag samþykkti að færa hlutfé félagsins niður að fullu og að hækka hlutfé félagsins um 1.000.000.000 kr. að nafnverði til uppgjors á þekktum skuldum við lánadrottna félagsins samkvæmt svokölluðum frjálsum nauðasamningi félagsins og til að efna kaupsamning við Umtak fasteignafélag ehf. Félagið tók einnig lán hjá Arion banka hf. og Íslandsbanka hf. að fjárhæð samtals 8,5 ma.kr.</p>
B.11	<i>Útskýring ef veltufé útgefanda nægir ekki til að uppfylla núverandi þarfir hans</i>	Á ekki við.

C. Verðbréf

<i>Liður</i>	<i>Upplýsingakrafa</i>	<i>Upplýsingar</i>
C.1	<i>Tegund og flokkar verðbréfa sem boðin verða til sölu og tekin til viðskipta í kauphöll</i>	<p>Lýsingin varðar almennt útboð á hlutum í N1 hf. og umsókn um töku allra útgefinna hluta í N1 hf. til viðskipta á Aðalmarkaði NASDAQ OMX Iceland hf.</p> <p>Hlutabréf N1 hf. eru gefin út í samræmi við ákvæði laga nr. 2/1995 um hlutfélög og með rafrænum hætti samkvæmt ákvæðum laga nr. 131/1997 um rafræna eignarskráningu verðbréfa og reglugerðar nr. 397/2000 sem er sett með stoð í þeim lögum. Hlutabréfin eru gefin út rafrænt í kerfi Verðbréfaskráningar Íslands hf. Auðkenni hlutabréfanna hjá Verðbréfaskráningu Íslands hf. er N1 og ISIN-númer hlutabréfanna er IS0000020584. Útgefandi hefur óskað eftir að N1 verði auðkenni N1 hf. hjá NASDAQ OMX Iceland hf. og auðkennið á hlutum útgefandans í viðskiptakerfi kauphallarinnar.</p>

C.2	<i>Gjaldmiðill verðbréfanna</i>	Hlutabréf N1 hf. eru gefin út í íslenskum krónum.
C.3	<i>Fjöldi útgefina og greiddra hluta og nafnverð á hlut</i>	<p>Útgefið hlutafé N1 hf. nemur 1.000.000.000 kr. og er hver hlutur í félaginu 1 kr. að nafnverði. Allir útgefnir hlutir hafa þegar verið greiddir.</p> <p>Engir hlutir í N1 hf. eru í eigu félagsins sjálfs. Fyrirliggjandi er heimild til stjórnar til kaupa á eigin bréfum félagsins í samræmi við 55. gr. hluta-félagalaga nr. 2/1995, sem veitir henni heimild til að kaupa allt að 10% af heildarhlutafé félagsins á hverjum tíma. Heimildin takmarkast þó við að kaupverð hlutanna samsvari aldrei herra gengi en 10% yfir og ekki lægra en 10% undir bókfærðu innra virði hlutafjár félagsins í síðasta ársreikningi eða árshlutareikningi, eftir því sem við á hverju sinni. Ekki er í gildi heimild til stjórnar félagsins að hækka eða að lækka hlutafé.</p>
C.4	<i>Réttindi sem fylgja verðbréfunum</i>	<p>Allir útgefnir hlutir í N1 hf. tilheyra sama flokki og eru jafn rétt háir. Hluthafar eiga rétt á að neyta atkvæðisréttar á hluthafafundum, fá greiddan arð frá útgefanda, njóta forgangsréttar til að skrá sig fyrir nýjum hlutum í réttu hlutfalli við hlutafjáreign sína við hækkingu hlutafjár útgefanda (nema þeir hafi afsalað sér slíku rétti) og eiga þeir rétt á að fá greitt af eignum útgefanda við slit eða gjaldþrot hans í samræmi við hlutafjáreign og réttarstöðu hlutafjár í kröfuröð samkvæmt samþykktum félagsins og lögum um gjaldþrotaskipti.</p> <p>Hluthafar bera ekki ábyrgð á skuldbindingum félagsins fram yfir hlut sinn í félaginu. Hluthafar eru ekki skyldir til að sæta innlausn hlutar síns, nema til komi heimild samkvæmt lögum.</p> <p>Einfaldur meirihluti atkvæða ræður úrslitum á hluthafafundi nema öðruvísi sé mælt fyrir um í lögum eða samþykktum útgefanda. Falli atkvæði jöfn við kosningar í félaginu skal hlutkesti ráða niðurstöðu. Skal ákvörðun um breytingu samþykktar tekin á hluthafafundi og þarfnast samþykkis minnst 2/3 hluta greiddra atkvæða og hluthafa sem ráða yfir minnst 2/3 hlutum þess hlutafjár sem farið er með atkvæði fyrir á hluthafafundinum. Stjórn útgefanda er skylt að boða til hluthafafunda ef endurskoðandi útgefanda eða hluthafar sem ráða yfir 1/10 hluta hlutafjár útgefanda krefjast þess skriflega.</p> <p>Réttindi hluthafa í útgefanda eru háð gildandi löggjöf og samþykktum félagsins á hverjum tíma. Engin sérrettindi fylgja hlutum í félaginu.</p>
C.5	<i>Hömlur á meðferð verðbréfanna</i>	<p>Engar hömlur eru á viðskiptum með hluti í útgefanda umfram það sem leiðir af lögum (þ.m.t. lögum er varða sölu til erlendra aðila) og má því selja og veðsetja hlutina nema annað leiði af lögum.</p> <p>Hluthafar geta ekki beitt réttindum sínum á grundvelli hlutafjár nema nafn þeirra hafi verið fært í hlutaskrá útgefanda og ber hluthöfum að tilkynna aðilaskipti að hlutum til Verðbréfaskráningar Íslands hf.</p>
C.6	<i>Upplýsingar um hvort sótt hafi verið um eða sótt verði um að verðbréfin verði tekin til viðskipta á skipulegum verðbréfamarkaði og deili á öllum skipulegum mörkuðum þar sem viðskipti með verðbréfin</i>	<p>Í kjölfar þess að lýsing þessi hefur verið staðfest af Fjármálaeftirlitinu á Íslandi mun stjórn félagsins óska eftir að allir útgefnir hlutir í N1 hf. verði teknir til viðskipta á Aðalmarkaði NASDAQ OMX Iceland hf. Sem er skipulegur verðbréfamarkaður. Markmiðið með því að fá hlutina tekna til viðskipta þar er að stuðla að auknum seljanleika hluta í félaginu, virkari verðmyndun með hlutabréf útgefin af félaginu og dreifðu eignarhaldi og gera upplýsingar um félagið aðgengilegar fyrir hluthafa félagsins, viðskiptavini og allan almenning.</p>

	<i>fara fram eða munu fara fram</i>	<p>NASDAQ OMX Iceland hf. mun fara yfir umsóknina og niðurstöður fyrirhugaðs almenns útboðs á hlutum í útgefanda þegar þær liggja fyrir og birta opinberlega ef umsóknin verður samþykkt og þá hvenær fyrsti mögulegi viðskiptadagur verður með hlutina á hinum skipulega verðbréfamarkaði, en NASDAQ OMX Iceland hf. tilkynnir slíka dagsetningu með að lágmarki eins viðskiptadags fyrirvara.</p> <p>Stjórn útgefandans telur að N1 hf. uppfylli öll skilyrði fyrir því að hlutabréf í félaginu fái tekni til viðskipta á Aðalmarkaði, utan skilyrða er varða hlutfjárdreifingu sem kveða á um að félög hafi a.m.k. 500 hluthafa sem hver á hlutabréf að verðmæti um a.m.k. 100.000 krónur. Fyrirhugað er að almennt hlutfjárútbod 6.-9. desember 2013 geri félaginu kleift að uppfylla þetta skilyrði.</p> <p>Hlutabréf í N1 hf. hafa ekki áður verið tekin til viðskipta á skipulegum verðbréfamarkaði.</p>
C.7	<i>Lýsing á arðgreiðslustefnu</i>	<p>Stjórn N1 hefur mótað sér stefnu varðandi fjármagnsskipan félagsins og arðgreiðslur. Samkvæmt henni mun stjórnin meðal annars miða arðstillögur sem lagðar verða fyrir hluthafafundi við að a.m.k. 50% af hagnaði hvers árs verði greidd til hluthafa í formi arðs og stefna að því að eiginfjárlutfall félagsins verði yfir 40%. Ekki er um að ræða bann við arðgreiðslum í núverandi lánaskilmálum félagsins en skilyrði gert um að lágmarki 35% eiginfjárlutfall. Samkvæmt 1. mgr. 99. gr. laga nr. 2/1995 um hlutfélög er einungis heimilt að úthluta sem arði hagnaði samkvæmt samþykktum ársreikningi síðasta reikningsárs, yfirfærðum hagnaði frá fyrri árum og frjálsum sjóðum eftir að ójafnað tap hefur verið dregið frá og það fé sem samkvæmt lögum eða félagssamþykktum skal lagt í varasjóð eða til annarra þarfa. Samkvæmt 1. mgr. 101. gr. laganna tekur hluthafafundur ákvörðun um úthlutun arðs eftir að félagsstjórn hefur lagt fram tillögur um það efni, en óheimilt er að ákveða á aðalfundi meiri úthlutun arðs en stjórn félagsins leggur til eða samþykkir. Arðgreiðslur skulu inntar af hendi eigi síðar en sex mánuðum frá samþykki úthlutunar.</p>

D. Áhættuþættir

<i>Liður</i>	<i>Upplýsingakrafa</i>	<i>Upplýsingar</i>
D.1	<i>Lykilupplýsingar um helstu áhættur sem varða sérstaklega útgefandann eða atvinnugrein hans</i>	<p>Stærstur hluti tekna félagsins er af innlendri starfsemi og því háður þróun og aðstæðum í íslensku efnahagslífi. Hið mikla gengisfall krónunnar haustið 2008 hækkaði verulega innkaupsverð félagsins á eldsneyti og öðrum endursöluvörum sem félagið kaupir erlendis frá, sem eitt og sér hefur hækkað útsöluverð félagsins. Gengisfall haustið 2008 leiddi að sama skapi til mikillar verðbólgu innanlands, sem m.a. hafði veruleg neikvæð áhrif á kaupmátt. Frá sama tíma hefur atvinnuleysi aukist. Þessi þróun íslenska hagkerfisins hefur haft neikvæð áhrif á rekstrarumhverfi flestra fyrirtækja þar sem kaupmáttur viðskiptavina hefur minnkað með tilheyrandi samdrætti í eftirspurn eftir vörum og þjónustu. Við slíkar aðstæður kunna fólk og fyrirtæki að velja eða neyðast til að leita leiða til að draga úr notkun sinni á eldsneyti ásamt öðrum vörum og þjónustu sem félagið selur, en slík breyting á eftirspurn eftir vörum og þjónustu félagsins getur bæði haft áhrif á selt magn og framlegðarhlutfall. Við slíkar aðstæður er mikilvægt að félagið hugi vel að hagkvæmni í reksti.</p> <p>Ákvarðanir stjórnvalda, sem m.a. geta stýrst af þróun stjórn mála á Íslandi eða einstökum pólitískum atburðum, geta haft bein eða óbein áhrif á</p>

	<p>starfsemi N1. Enn fremur lýtur félagið fjölda mismunandi laga og reglugerða og geta breytingar á mikilvægum sviðum ráðist af stjórn málaumhverfinu á hverjum tíma. Þar ber hæst ákvarðanir stjórnvalda varðandi skatta, vörugjöld og tolla af eldsneyti, svo og varðandi breytingu á gjaldeyrishöftum og aðrar ákvarðanir sem hafa áhrif á gengi íslensku krónunnar. Félagið hefur orðið fyrir áhrifum af breytingum á íslenskri skattalöggjöf og líklegt er að frekari breytingar í framtíðinni muni hafa áhrif á rekstur þess. Frá hrúni íslensku bankanna í október 2008, gengishrúni krónunnar á sama tíma og þeim mikla samdrætti hagkerfisins sem fylgdi í kjölfarið hefur skattbyrði íslenskra fyrirtækja og heimila þyngst. Vörugjöld sem ríkið leggur ofan á innkaupsverð félagsins á bensíni hafa til að mynda hækkað um rúm 63% frá árinu 2007. Einnig geta breytingar á lögum eða reglugerðum er varða samkeppnismál, skipulagsmál og opnunartíma ráðist á pólitískum vettvangi.</p> <p>Verðbólga getur haft áhrif á rekstur félagsins. Víðtæk notkun verðtryggingar á Íslandi getur valdið hækkunum á rekstrarkostnaði auk þess sem verðbólga eykur þrýsting á launahækkunir og hækkar skuldir ef félagið hefur valið að taka verðtryggð lán tengd vísitölu neysliverðs. Ekki er hægt að fullyrða að félagið geti mætt slíkum kostnaðarverðshækkunum eða auknum fjármagnskostnaði að fullu með verðbreytingum. Verðbólga hefur einnig áhrif á kaupmátt viðskiptavina og þannig á eftirspurn eftir vörum og þjónustu félagsins. Almennir kjarasamningar eru lausir nú í lok nóvember og liggja nýir samningar ekki fyrir. Við slíkar aðstæður er ávallt óvissa um launaþróun næstu missera, auk þess sem hætta getur verið á verkfallsaðgerðum sem hamlað geta starfsemi fyrirtækja og jafnvel stöðvað að hluta eða öllu leyti um lengri eða skemmri tíma. Gera má ráð fyrir að komandi samningar muni valda nokkrum launahækkunum hjá N1 sem mögulega getur verið erfitt að velta út í verðlagið. Kjarasamningar geta haft umtalsverð áhrif á efnahagsþróun næstu missera á eftir, einkum á verðbólgu og kaupmátt og þar með á eftirspurn viðskiptavina.</p> <p>Öll viðskipti félagsins í erlendum myntum mynda gengisáhættu en við mat á gengisáhættu félagsins er horft til greiðsluáhættu og uppgjörshættu. Greiðsluáhætta myndast vegna mismunar á gengi erlendra gjaldmiðla gagnvart íslenskri krónu við innkaup annars vegar og sölu hins vegar. Greiðsluáhætta endurspeglast í birgðum og hefur áhrif á framlegð, hagnað og eigið fé. Kostnaðarverð birgða er fært í íslenskum krónum og byggir á reglunni fyrst inn – fyrst út, sem miðar við að félagið selji vörur úr birgðum í sömu röð og þær hafa verið keyptar inn í birgðir. Uppgjörshætta felst í þeim eignum og skuldum félagsins sem bókfærðar eru í erlendum gjaldmiðlum og endurspeglast í gengisliðum í rekstrarreikningi. Uppgjörshætta félagsins er til komin vegna þess að uppgjörsmýnt félagsins er íslensk króna, en hluti viðskiptakrafna, stærsti hluti viðskiptaskulda, auk hluta handbærs fjár og skuldabréfaeignar er í erlendum myntum og því myndast gengishagnaður eða gengistap og færast meðal fjármagnsliða í fjárhagsuppgjöri félagsins. Birgðir félagsins eru bókaðar í íslenskum krónum og hafa því ekki áhrif á uppgjörshættu, heldur greiðsluáhættu sem hefur áhrif á framlegð félagsins eins og fram kemur að framan. Sú mynt sem mest áhrif hefur á gengismun félagsins er USD. Á fyrstu níu mánuðum ársins 2013 lækkaði gengi USD/ISK um 7,7 kr. eða rúmlega 6% en gengi innan tímabilsins sveiflaðist talsvert meira eða um 14,3 kr. Á árinu 2012 hækkaði gengi USD/ISK um 6 kr. eða um tæp 5%, en gengi innan ársins sveiflaðist um 12 kr.</p> <p>Olíuverðshætta er skilgreind sem sú áhætta að heimsmarkaðsverð á olíu þróist á óhagstæðan hátt fyrir félagið, sem leiði til fjárhagslegs taps og erfðari samkeppnisstöðu. Áhættan myndast vegna mismunar á heimsmarkaðsverði olíu við innkaup og sölu sem hefur bein áhrif á framlegð félagsins. Verðáhætta er til staðar í þann tíma sem biðtími birgða varir. Veltuhraði vörubirgða var 8,44 í árslok 2012, 7,94 í lok fyrsta</p>
--	--

	<p>ársfjórðungs 2013, 8,64 í lok fyrri hluta árs 2013 og 10,56 í lok fyrstu níu mánaða 2013. Veltuhraði vörubirgða var til samanburðar 7,64 í árslok 2011, 6,48 í lok fyrsta ársfjórðungs 2012, 6,84 í lok fyrri hluta árs 2012 og 7,48 í lok fyrstu níu mánaða 2012. Vegna árstíðabundinna sveiflna í rekstri félagsins eru birgðir í lágmarki í árslok og hærri á öðrum og þriðja ársfjórðungi heldur en á fyrsta og fjórða ársfjórðungi. Sveiflukennt heimsmarkaðsverð endurspeglast í örum verðbreytingum á þjónustustöðvum félagsins. Heimsmarkaðsverð hækkaði lítið frá upphafi til loka árs 2012 en innan ársins voru miklar breytingar. Til dæmis hækkaði heimsmarkaðsverð á bensíni um 4% yfir árið en verð sveiflaðist um 24% innan árs. Á fyrstu níu mánuðum ársins 2013 lækkaði heimsmarkaðsverð á bensíni um 3% en sveiflaðist um 13% innan tímabilsins.</p> <p>Lausafjáráhætta er skilgreind sem sú áhætta að félagið eigi hugsanlega ekki til nægilegt laust fé til að mæta skuldbindingum sínum. Fjárbinding er mest yfir sumarmánuðina þegar birgðir og kröfur eru í hámarki en félagið hefur aðgang að lánalínu ef handbært fé er ekki nægilegt.</p> <p>Félagið býr við vaxtaáhættu vegna vaxtagreiðslna af skuldum og vaxtaberandi eignum. Vaxtaform skulda og eigna félagsins eru breytilegir vextir, fastir vextir og verðtryggðir vextir. Greiðsluáhætta vegna vaxta er tvíþætt, verðbólguáhætta og hækkun breytilegra vaxta. Langtímalán félagsins er til 15 ára, en lánið er óverðtryggt með 85 punkta álagi á tveggja mánaða REIBOR vexti. Birgðafjármögnun félagsins er í formi lánalínu að fjárhæð 1.000 m.kr. í íslenskum krónum og 25 milljónum USD, en félagið hefur ekki dregið á lánalínu sína það sem af er árinu 2013. Fjárhagsleg skilyrði sem gerð eru til félagsins í lánasamningunum eru mæld við birtingu hvers ársreiknings og hefur félagið þá sex mánuði til að bæta úr ef það uppfyllir ekki skilyrði. Þann 30. september síðastliðinn höfðu tveggja mánaða REIBOR vextir hækkað um 0,05 prósentustig, en á árinu 2012 hækkuðu þeir um 1,3 prósentustig.</p> <p>Lánsáhætta er hættan á því að félagið verði fyrir fjárhagslegu tapi vegna þess að viðskiptavinur eða mótaðili í fjármálagerningi getur ekki staðið við umsamdar skuldbindingar sínar. Áhættan er einkum vegna viðskiptakrafna. Lánsáhætta ræðst einkum af aldri viðskiptakrafna, fjárhagsstöðu og starfsemi einstakra viðskiptavina, auk stöðu þeirra atvinnugreina sem stærstu viðskiptavinir félagsins starfa í en það eru samgöngur, sjávarútvegur og verktakar. Gjaldfærð virðisryrnun viðskiptakrafna á fyrstu sex mánuðum ársins 2013 nam 17 m.kr., en 67 m.kr. á árinu 2012.</p> <p>Starfsemi félagsins lýtur fjölmörgum lögum og reglugerðum og heyrir hún undir eftirlit fjölmargra stjórnvalda. Á það jafnt við um kjarnastarfsemi félagsins og starfsemi afgreiðslustöðva þess um land allt. Breytingar á þeim lögum sem gilda um félagið, eða ný lög sem sett eru um starfsemi þess, gætu haft fjárhagslegar afleiðingar fyrir félagið og áhrif á hvernig það hagar starfsemi sinni. Starfsemi félagsins er þess eðlis að nauðsynlegt er að afla ýmissa leyfa og heimilda frá þar til bærum yfirvöldum. Ef tilskilin leyfi eru ekki endurnýjuð með tilskildum hætti, eru afturkölluð eða þeim breytt á einhvern hátt, þá kann það að hafa fjárhagslegar afleiðingar fyrir félagið. Gjalddeyrishöftin sem eru við lýði á Íslandi hafa nokkur áhrif á rekstur félagsins. Losun gjalddeyrishafta gæti haft sveiflur í för með sér á gengi krónunnar, sem gæti haft áhrif á afkomu og eigið fé félagsins.</p> <p>Starfsemi félagsins heyrir undir samkeppnislög nr. 44/2005 og eftirlit Samkeppniseftirlitsins sem framfylgir boðum og bönnum þeirra laga og getur íhlutun þess haft fjárhagsleg áhrif á útgefanda. Í júní 2013 var N1 upplýst um að hafin væri markaðsrannsókn á íslenska eldsneytismarkaðinum á grundvelli c-liðar 1. mgr. 16. gr. samkeppnislaga nr. 44/2005.¹ Var N1 jafnframt afhent tilkynning um markaðsrannsóknina ásamt rannsóknar-</p>
--	--

¹ <http://www.samkeppni.is/samkeppnisreglur/markadsrannsokn/>

	<p>áætlun og beiðni um ítarlegar upplýsingar. Í tilkynningu kom fram að markaðsrannsóknin beinist að því að meta hvort grípa þurfi til aðgerða gegn aðstæðum eða háttsemi sem mögulega koma í veg fyrir, takmarka eða kunna að hafa skaðleg áhrif á samkeppni, almenningi til tjóns. En c-liður 1. mgr. 16. gr. samkeppnislaga heimilar Samkeppniseftirlitinu að grípa til ýmisskonar aðgerða til að ryðja úr vegi samkeppnishindrunum, jafnvel þótt þær stafi ekki af brotum á samkeppnislögum. Markaðsrannsóknin er gerð í kjölfar formarkaðsgreiningar Samkeppniseftirlitsins á nokkrum mörkuðum, sem Samkeppniseftirlitið tilkynnti N1 um í september 2012, sem var lögð til grundvallar því hvaða markaðir yrðu rannsakaðir í markaðsrannsókn. Var N1 tilkynnt í september 2012 að áherslur Samkeppniseftirlitsins væru: almennt um starfsemi félagsins, hvernig verð á vörum er ákvarðað, helstu samkeppnishindranir, samstarf aðila/keppinauta á markaði og framtíðarsýn félagsins.</p> <p>N1 á í stöðugri samkeppni í starfsemi sinni og gæti hún leitt til verðlækkana, hærri markaðskostnaðar, meiri fjárfestinga en áætlanir gera ráð fyrir og minni markaðshlutdeildar, sem aftur getur haft neikvæð áhrif á arðsemi félagsins. Ef ekki er keppt við samkeppnisaðila í verði, vöruúrvali, gæðum og þjónustu gæti það haft neikvæð áhrif á fjárhagslega afkomu. Nýir samkeppnisaðilar hafa komið inn á markaðinn og náð fótfestu og því er ljóst að möguleiki á nýrri og/eða aukinni samkeppni er fyrir hendi. Þar með talin er samkeppni í formi staðkvæmdarvara við það eldsneyti sem félagið selur nú, en þróun á aflagjöfum og farartækjum gæti innan tiltölulega skamms tíma gert notkun á öðrum aflagjöfum almennari en nú er. Hörð samkeppni gæti m.a. haft í för með sér að félagið telji sig knúð til að breyta viðskiptamódeli sínu til að verja samkeppnisstöðu sína. Einn af grundvöllum viðskiptamódelis félagsins snýr að því að mikilvægustu vörur sem félagið selur séu fáanlegar og þannig verðlagðar að félagið geti selt þær með hagnaði til viðskiptavina sinna.</p> <p>Eins og gildir um öll félög er hugsanlegt að skattagögn félagsins verði tekin til athugunar á síðari stigum í samræmi við gildandi lög og reglugerðir, sem gæti haft áhrif á rekstur þess. Heimild til endurákvörðunar skatts skv. 96. gr. laga nr. 90/2003 um tekjuskatt nær til skatts vegna tekna og eigna síðustu sex ára sem næst eru á undan því ári þegar endurákvörðun fer fram.</p> <p>Rekstraráhætta er hættan á beinu og óbeinu tapi sem getur orðið vegna fjölda þátta sem geta farið úrskeiðis í starfsemi félagsins. Meðal áhættuþátta er vinna starfsmanna ásamt tækni og skipulagi sem beitt er, þ.e. að innri kerfi félagsins reynist ófullnægjandi eða gölluð.</p> <p>Á félaginu hvílir samningsbundin skylda til að uppfylla ýmis ákvæði fjármögnunarsamninga. Ef félagið yrði ófært um að standa við skuldbindingar sínar, eða hætti af einhverjum ástæðum að gera það, ættu lánveitendur rétt á að rifta umræddum samningum, sem gæti haft í för með sér gjaldfellingu lána og neikvæðar fjárhagslegar afleiðingar fyrir félagið ef endurfjármögnun reyndist óhagstæð eða ómöguleg. Gjaldfellingarheimildir lána snúa að hefðbundnum vanefndarákvæðum, t.d. vanefndum á samningsbundnum greiðslum, og brotum á fjárhagsskilmálum.</p> <p>Flestir samningar N1 um sölu, innkaup, umboð, dreifingu og önnur sambærileg efni eru byggðir á langtíma viðskiptasamböndum og er ýmist um að ræða undirritaða skriflega samninga eða samkomulag sem staðfest er með öðrum hætti, svo sem hefð, tölvupósti eða munnlegu samkomulagi. Rekstrarniðurstaða félagsins byggist ekki á neinum einum einstökum samningi, en samningar og viðskiptasambönd félagsins við stærstu birgja eru mikilvæg fyrir reksturinn. Framlegð eða rekstrarafkoma N1 ræðst ekki af viðskiptum við einn einstakan viðskiptavin félagsins.</p> <p>Félagið á sjálft þær fasteignir sem hýsa þá kjarnastarfsemi félagsins sem byggir á hentugum staðsetningum. Félagið ber þannig takmarkaða áhættu af því að geta ekki tryggt sér hentugt húsnæði undir starfsemi sína á hentugum</p>
--	---

		<p>svæðum á sanngjörnum kjörum. Undantekning væri þegar um er að ræða ný svæði sem félagið telur mikilvæg eða eldri svæði þar sem félagið myndi kjósa betri staðsetningar en það býr að í dag.</p> <p>Ekki er hægt að ábyrgjast að váttryggingar veiti fullkomna vörn gegn tjóni í öllum tilfellum sem ætlun félagsins er að tryggja sig fyrir.</p> <p>Rekstur félagsins þarfnast sérhæfðra rekstrarfjármuna vegna birgðahalds og sölu á eldsneyti. Þar má helst nefna eldsneytistanka og eldsneytisdælur, sem hvorttveggja lýtur ströngum lagaskilyrðum hvað varðar mengunarvarnir. Bilanir þessara rekstrarfjármuna myndu hafa neikvæð áhrif á rekstur félagsins og sama gildir ef þeir uppfylla ekki kröfur heilbrigðisyfirvalda þannig að hömlur yrðu lagðar á notkun þeirra eða þeir hlytu ekki tilskilin leyfi frá yfirvöldum. Rekstur félagsins þarfnast skilvirkra tölvukerfa. Bilanir í tölvukerfum félagsins, t.d. í tengslum við sölu- og viðskipta-mannakerfi, greiðslukerfi og strikamerkjalesara, eldsneytisdælur eða í tengslum við aðfangakeðjuna, myndu hafa neikvæð áhrif á rekstur þess.</p> <p>Þótt N1 telji að starfsmenn þess sinni starfi sínu af heiðarleika og fagmennsku er starfsemi félagsins umfangsmikil sem leiðir til þess að til staðar er sú hættu á öllum stigum rekstrarins að sviksamleg háttsemi geti átt sér stað. En til að lágmarka þessa áhættu er félagið með eftirlit sem snýr að ýmsum þáttum í starfsemi félagsins.</p> <p>Innan félagsins er yfirgripsmikil reynsla og þekking á íslenska eldsneytissölumarkaðinum. Það gæti haft neikvæð áhrif á félagið ef einn eða fleiri þessara lykilstarfsmanna hættu störfum hjá því, en sérstaklega ef margir þeirra myndu hverfa frá félaginu með stuttu millibili án þess að félagið stýrði þar för.</p> <p>Stefnumótunaráhætta er hættan á að viðskiptalegar ákvarðanir, framkvæmd þeirra eða skortur á viðbrögðum við breytingum í rekstrarumhverfi leiði til rekstrartaps eða lækkunar gjaldþols. Hætta er á að félaginu takist ekki að framkvæma yfirlýsta stefnu sína til hlítar, annað hvort vegna eigin mistaka eða vegna þess að reksturinn er næmur fyrir sveiflum gjaldmiðla, breytingum á heimsmarkaðsverði olíu og sveiflum í efnahagslífinu sem hafa áhrif á eftirspurn. Ef viðskiptastefna félagsins reynist röng eða er ekki komið á framfæri með skilvirkum hætti er hættu á að reksturinn bíði skaða af.</p> <p>Orðsporsáhætta er áhætta vegna þess skaða sem laskað orðspor útgefanda hjá neytendum, mótaðilum, starfsmönnum, hluthöfum og stjórnvöldum getur valdið félaginu. Hættan er sú að félagið verði fyrir tekjumissi vegna neikvæðrar umfjöllunar um viðskiptahætti þess. Slík neikvæð umfjöllun getur komið upp ef félaginu verða á mistök í rekstri eða ef félagið eða aðili tengdur félaginu er sakaður um eða dæmdur fyrir athæfi sem samrýmist ekki lögum. Ef orðspor eða trúverðugleiki félagsins bíður tjón vegna opinberrar eða almennrar umræðu getur það skert möguleika þess til tekjuöflunar og haft neikvæð áhrif á fjárhagslega afkomu þess. Mikilvægt er að öryggi og gæði á vörum félagsins séu fullnægjandi og er það nauðsynlegt til að viðhalda trausti viðskiptavina. Ef félagið bregst trausti viðskiptavina gæti það haft áhrif á stærð viðskiptavinahópsins og þar með fjárhagslega afkomu.</p> <p>Ársreikningar félagsins hafa frá og með árinu 2007 verið útbúnir í samræmi við alþjóðlega reikningsskilastaðla sem eru endurskoðaðir með reglulegu millibili og breytingar á þeim gætu haft áhrif á reiknaðan hagnað félagsins.</p>
D.3	Lykilupplýsingar um helstu áhættur sem varða verðbréfin sérstaklega	<p>Ávöxtun af hlutabréfum ræðst annars vegar af arðgreiðslum og hins vegar af breytingum á verði hlutabréfa frá kaupum til sölu.</p> <p>Fjárfesting í hlutabréfum felur í sér margvíslega áhættu. Dæmi um áhættu sem getur haft áhrif á verð hlutabréfa eru markaðsáhætta, seljanleikaáhætta</p>

	<p>og mótaðilaáhætta. Markaðsáhætta skapast af verðbreytingum á tilteknum hlutabréfamarkaði í heild sinni sem rekja má til óvæntra atburða og breytinga á ytri skilyrðum sem hafa áhrif á rekstur fyrirtækja og þjóðarþúsins í heild. Seljanleikaáhætta felst í að eftirspurn eftir hlutabréfum útgefanda getur verið mismikil frá einum tíma til annars. Mótaðilaáhætta felst í að við kaup eða sölu verðbréfa eða gerð annarra samninga um fjármálagerninga er hugsanlegt að samningsaðili efni ekki samninginn þegar að uppgjöri kemur. Enn fremur þarf að hafa í huga að hlutabréf eru réttlægstu kröfur í eignir hlutafélags, sem þýðir að við slit eða gjaldprot útgefanda fá hluthafar greitt í hlutfalli við hlutafjareign sína, kveði samþykktir ekki á um aðra skipan, það sem eftir stendur af eignum félagsins eftir að allir aðrir kröfuhafar hafa fengið gildar kröfur sínar greiddar. Verðmæti hlutabréfa getur því þurrkast út.</p> <p>Fjármálamarkaðir eru háðir því rekstrarumhverfi sem opinber yfirvöld skapa fyrirtækjum. Umfangsmiklar breytingar á þeim lagaramma sem gildir um fjármálamarkaði geta haft neikvæð áhrif og skapað óróa á mörkuðum.</p> <p>Í kjölfar fjármálakreppunnar fækkaði hlutabréfaflokkum í viðskiptum á mörkuðum NASDAQ OMX Iceland hf. verulega, heildarmarkaðsvirði verðbréfaflokka í viðskiptum dróst saman og velta á mörkuðunum minnkaði frá því sem var, hvort heldur horft er til heildarveltu eða veltu með einstaka flokka. Undanfarin ár, frá og með 2009, hafa hlutabréf sex félaga verið tekin til viðskipta á Aðalmarkaði NASDAQ OMX Iceland hf. og má greina aukin viðskipti á hlutabréfamarkaðinum undanfarin misseri. Seljanleikaáhætta er skilgreind sem sú áhætta sem felst í því hversu auðvelt eða erfitt er að selja eign á verði sem næst raunvirði. Mælikvarði á áhættu af þessu tagi er bilið á milli kaup- og sölutilboða á markaði. Áhættan er bæði fólgin í magni, þ.e. að markaðurinn taki við því magni sem vilji er til að selja á raunvirði hverju sinni, og gengi, þar sem umfangsmikil viðskipti með hlutabréf félags geta haft veruleg áhrif á verðmyndun bréfanna.</p> <p>Markaðsverð hluta getur sveiflast eftir að viðkomandi hlutabréfaflokkur hefur verið tekinn til viðskipta á skipulögðum verðbréfamarkaði, þar með töldum Aðalmarkaði NASDAQ OMX Iceland hf. Endanleg verð (útboðsgengi) sem fást í fyrirhuguðu almennu útboði í aðdraganda þess að hlutabréf í útgefanda verði tekin til viðskipta geta verið hærri eða lægri en verð sem myndast á skipulegum verðbréfamarkaði. Hætta getur orðið á því að fjárfestar sem kaupa hluti í almenna útboðinu geti ekki selt hlutina á eða yfir því verði sem þeir greiða fyrir hlutina í almenna útboðinu eða jafnvel ekki selt hlutina þó þeir verði reiðubúnir að selja þá undir kaupverði.</p> <p>Skipan eignarhalds getur falið í sér seljanleikaáhættu fyrir fjárfesta. Fjárfestar eru minntir á að eignarhald útgefanda getur breyst hratt og án fyrirvara.</p> <p>Ef verðbréf útgefin af félaginu eru tekin til viðskipta á Aðalmarkaði NASDAQ OMX Iceland hf. þarf félagið að fylgja lögum, reglugerðum og reglum sem gilda um útgefendur á verðbréfamarkaði á hverjum tíma, m.a. lögum nr. 108/2007 um verðbréfaviðskipti, reglum FME nr. 1050/2012 um meðferð innherjaupplýsinga og viðskipti innherja og <i>Reglum fyrir útgefendur fjármálagerninga</i> sem gefnar eru út af NASDAQ OMX Iceland hf. Ef félagið myndi brjóta framangreind lög eða reglur gæti það haft neikvæðar fjárhagslegar afleiðingar í för með sér fyrir félagið. Brot gætu leitt til þess að eftirlitsaðilar veittu félaginu áminningu og beittu það jafnvel fjársektum. Enn fremur gætu slík brot haft neikvæð áhrif á orðspor félagsins og þar með leitt til verðlækkunar á hlutabréfum þess. Alvarleg brot á umræddum lögum og reglum gætu leitt til þess að Fjármálaeftirlitið eða NASDAQ OMX Iceland hf. tæki hlutabréf félagsins úr viðskiptum.</p> <p>Fjárfesting í verðbréfum felur í sér ýmsa áhættuþætti. Verðmæti verðbréfa getur lækkað jafnt sem hækkað og fjárfestar geta tapað andvirði allrar fjárfestingar sinnar í verðbréfum eða eftir atvikum hluta hennar. Áður en</p>
--	---

		<p>ákvörðun er tekin um fjárfestingu í hlutabréfum sem N1 hf. gefur út er mikilvægt að fjárfestar leggi sjálfir mat á þá áhættu sem felst í að fjárfesta í hlutabréfunum. Fjárfestum er ráðlagt að skoða lagalega stöðu sína og þau skattalegu áhrif sem kaup á hlutabréfum kunna að hafa og eru hvattir til að sækja sér tilheyrandi óháða ráðgjöf. Áður en fjárfestar taka ákvörðun um þátttöku í almennu útboði á hlutum í N1 sem lýsing þessi varðar eru þeir hvattir til að kynna sér vel allar upplýsingar sem koma fram í lýsingunni og sérstaklega um áhættu- og óvissuþætti.</p>
--	--	---

E. Tilboð

<i>Liður</i>	<i>Upplýsingakrafa</i>	<i>Upplýsingar</i>
<i>E.1</i>	<i>Heildarfjárhæð nettó-söluandvirðis og mat á heildarkostnaði við útgáfuna/útboðið, þ.m.t. áætlaður kostnaður sem útgefandi eða tilboðsgjafi krefur fjárfestinn um</i>	<p>Með útboðinu hyggjast FSÍ (Framtakssjóður Íslands) slhf. og Íslandsbanki hf. selja samtals 25% af áður útgefnum hlutum í N1 hf., en Íslandsbanki hf. áskilur sér rétt til að stækka útboðið í allt að 28%.</p> <p>Heildarsöluandvirði þeirra 25% hluta sem mynda grunnstærð útboðsins, myndi að lágmarki nema 3.645 m.kr. miðað við að 10% hluta væru seld í tilboðsbók A á 13,5 kr./hlut sem er lágmarksverð þeirrar bókar og 15% væru seld í tilboðsbók B á 15,3 kr./hlut sem er lágmarksverð þeirrar bókar. Heildarsöluandvirði hámarksfjölda hluta í útboðinu, eða 28% hluta, myndi að lágmarki nema 4.104 m.kr. miðað við að 10% hluta væru seld í tilboðsbók A á lágmarksverði hennar og 18% væru seld í tilboðsbók B á lágmarksverði hennar. Komi til þess að eftirspurn fjárfesta reynist minni en sem nemur þeim 25% sem framboð seljenda segir til um, þá er mögulegt að allt niður í 10% af útgefnum hlutum N1 verði seld í útboðinu.</p> <p>Heildarsöluandvirði 10% hluta í N1 nemur að lágmarki 1.350 m.kr. miðað við lágmarksverð í útboðinu sem er 13,5 kr./hlut í tilboðsbók A.</p> <p>Seljendur bera kostnað af markaðssetningu og sölu hlutabréfa í útgefanda sem fyrirhuguð er í almennu útboði sem lýsingin tekur til og er hann áætlaður 70-80 m.kr. miðað við lágmarksverð þeirra hluta sem boðnir verða í útboðinu.</p> <p>Útgefandi ber kostnað sem hlýst af því að fá hluti félagsins tekna til viðskipta á Aðalmarkaði NASDAQ OMX Iceland hf. og er heildarkostnaður félagsins áætlaður um 200 m.kr.</p>
<i>E.2a</i>	<i>Ástæður fyrir útboðinu, notkun ágóðans, áætlað nettósöluandvirði</i>	<p>Markmið seljenda með útboðinu er annars vegar að það geri N1 hf. kleift að uppfylla skilyrði NASDAQ OMX Iceland hf. um dreifingu hlutabréfa sem tekin eru til viðskipta á Aðalmarkaði og stuðla þannig að auknum seljanleika hlutabréfanna og fjölbreyttari hluthafahópi, og hins vegar horfa seljendur til þess að selja eign sína á sem hagstæðustu verði.</p> <p>Útboðið tekur til þegar útgefinn hluta í eigu tveggja stærstu hluthafa í N1 hf. og verður ekkert fjárstreymi til útgefandans í tengslum við útboðið. FSÍ (Framtakssjóður Íslands) slhf. hyggst selja 15% í útboðinu (6% í tilboðsbók A og 9% í tilboðsbók B). Íslandsbanki hf. hyggst selja 10% (4% í tilboðsbók A og 6% í tilboðsbók B) en áskilur sér rétt til að auka það í 13%.</p>

E.3	Skilmálar og skilyrði útboðsins	<p>Útboðið sem lýsingin tekur til er almennt útboð til íslenskra fjárfesta í samræmi við 1. tölulið 43. greinar laga nr. 108/2007 um verðbréfavíðskipti. Seljendur munu falla frá útboðinu ef ekki fæst áskrift í útboðinu fyrir að lágmarki 10% af útgefnum hlutum í N1 hf., eða ef NASDAQ OMX Iceland hf. hafnar umsókn útgefanda um að hlutabréf í N1 hf. verði tekin til víðskipta á Aðalmarkaði kauphallarinnar eða samþykkir hana ekki í síðasta lagi 31. janúar 2014. Seljendur áskilja sér jafnframt rétt til að fresta útboðinu, framlengja það eða falla frá því hvenær sem er fram að tilkynningu NASDAQ OMX Iceland hf. um að hlutabréf í N1 hf. verði tekin til víðskipta, ef einhverjir atburðir eiga sér stað sem seljendur telja gefa tilefni til þess að ætla að markmið seljenda með útboðinu náist ekki, svo sem eitthvað sem varðar útboðið sjálft, útgefandann eða seljanda, neikvæð þróun á efnahagsumhverfi eða verðbréfamarkaði á Íslandi. Ef seljendur taka ákvörðun um að falla frá útboðinu skv. framansögðu munu þar með allar áskriftir fyrir hlutum í útboðinu sem og úthlutanir á grundvelli þeirra dæmast ógildar.</p> <p>Áskriftartímabil útboðsins mun standa frá kl. 10.00 þann 6. desember 2013 til kl. 16.00 þann 9. desember 2013. Gert er ráð fyrir að niðurstöður útboðsins verði birtar 11. desember 2013 og NASDAQ OMX Iceland hf. mun í kjölfarið birta endanlegt svar við umsókn útgefandans um töku hlutabréfa til víðskipta á Aðalmarkaði kauphallarinnar. Gert er ráð fyrir að ákvörðun seljenda um úthlutun til fjárfesta í útboðinu (þ.e. staðfesting eða skerðing á áskriftum) geti átt sér stað 12. desember 2013 og er eindagi víðskiptanna þá ákvarðaður 17. desember 2013 en greiddir hlutir verða afhentir næsta virka dag eftir eindaga. Fyrsti mögulegi víðskiptadagur með hlutabréf N1 hf. á Aðalmarkaði gæti skv. framansögðu orðið 19. desember 2013. Framangreindar dagsetningar miðast við að seljendur geri ekki breytingar á áskriftartímabili, úrvinnsla áskrifta taki ekki skemmri eða lengri tíma en seljendur gera ráð fyrir og umsókn útgefanda til kauphallar sé svarað innan tímamarka sem seljendur gera ráð fyrir.</p> <p>Útboðið er markaðssett á Íslandi. Þátttaka í útboðinu er heimil öllum aðilum sem hafa íslenska kennitölu, að því gefnu að viðkomandi aðili sé fjárráða og hafi forræði bús síns og með þeim takmörkunum sem kunna að leiða af lögum.</p> <p>Í framangreindu felst m.a. að hafi bú aðila verið tekið til gjaldþrotaskipta og slíkum skiptum sé ekki lokið við lok áskriftar-tímabils er honum óheimil þátttaka í útboðinu, svo og að ófjárráða einstaklingum er óheimil þátttaka í útboðinu. Erlendir aðilar, skv. skilgreiningu 1. mgr. 1. gr. laga um gjaldeyrismál nr. 87/1992, skulu að fyrri bragði sýna umsjónaraðila fram á með óyggjandi hætti að þeim sé heimilt að fjárfesta í verðbréfunum sem boðin eru í útboðinu, sbr. 13. gr. m og 13. gr. b. laganna. Hafi slíkt ekki verið gert með ásættanlegum hætti, að mati umsjónaraðila, fyrir lok áskriftartímabils verður áskriftinni hafnað. Hlutirnir eru ekki boðnir til sölu í lögsagnarumdæmum þar sem almennt útboð væri háð því að lögbær yfirvöld í viðkomandi lögsagnarumdæmi hefðu mótttekið lýsingu þá sem útgefandi gefur út í tengslum við útboðið, eða þar sem slíkt útboð myndi lúta öðrum frekari kröfum en staðfestingu íslenskra eftirlitsaðila á lýsingu útgefanda í tengslum við útboðið.</p> <p>Fjárfestum eru boðnar tvær áskriftarleiðir, tilboðsbók A og tilboðsbók B.</p> <p>A. Samtals 10% hluta í N1 eru boðin í tilboðsbók A. Þar er tekið við áskriftum að andvirði frá 100.000 kr. til 10.000.000 kr. Í tilboðsbók A er tekið við áskriftum á verðbilinu 13,5-15,3 krónur á hlut, en öllum hlutum sem seldir verða í tilboðsbók A verður úthlutað á sama verði (útboðsgengi A) sem verður á framangreindu verðbili. Áskriftum þar sem lægra hámarksgengi er tilgreint verður hafnað.</p> <p>B. Samtals 15% hluta í N1 eru boðin í tilboðsbók B. Þar er tekið við áskriftum að andvirði 10.000.001 kr. og hærri, en hver áskrift getur að</p>
-----	---------------------------------	---

		<p>hámarki jafngilt 15% hlut í útgefanda. Í tilboðsbók B er tekið við áskriftum sem eru að lágmarki á verðinu 15,3 krónur á hlut og er ekkert hámarksverð tilgreint af hálfu seljenda. Fjárfestar skulu tilgreina hámarksverð áskriftar sinnar, en öllum hlutum sem seldir verða í tilboðsbók B verður úthlutað á sama verði (útboðsgengi B) sem verður hærra eða jafnt framangreindu lágmarksverði. Áskriftum þar sem lægra hámarksgengi er tilgreint verður því hafnað.</p> <p>Seljendur áskilja sér rétt til að gera breytingar á skiptingu milli tilboðsbóka A og B varðandi innbyrðis skiptingu milli seljenda og heildarstærð hvorrar bókar, þó þannig að heildarframboð í báðum bókum helst óbreytt.</p> <p>Áskriftir skal skrá rafrænt á sérstöku áskriftarformi (áskriftarvef) sem nálgast má á www.islandsbanki.is. Til að skila áskrift verður fjárfestir að skrá sig inn í viðeigandi tilboðsbók A eða B á áskriftarvef, með kennitölu og lykilorði sem hann óskar eftir á áskriftarvefnum sjálfum (og verður sent sem rafrænt skjal í netbanka hans) eða nálgast hjá söluaðila gegn staðfestingu. Rafræn staðfesting á áskriftarvef er forsenda gildrar sönnunar á áskrift. Allar áskriftir eru bindandi fyrir viðkomandi fjárfesta. Fjárfestir hefur því hvorki rétt til að afturkalla né breyta áskrift sem hann hefur staðfest á áskriftarformi útboðsins. Seljendur og umsjónaraðili útboðs áskilja sér rétt til að krefjast staðfestingar á greiðslugetu og/eða tryggingar fyrir greiðslu frá fjárfestum með áskrift yfir 10 milljóna króna kaupverði.</p> <p>Undantekning hvað varðar áskriftir og áskriftarform í tilboðsbók A er að fjármálastofnunin hafi starfsleyfi til að sinna eignastýringu, skv. c.lið 6.tl. 3.gr. í lögum um fjármálastofnunar nr. 161/2002, er gefinn kostur á að skila áskrift fyrir hönd eins eða fleiri fjárfesta á sérstöku áskriftarformi sem nálgast má hjá umsjónaraðila og skal það vera útfyllt og staðfest af til þess bærur aðilum. Á forminu skal tilgreina eina heildarfjárhæð allra fjárfesta sem standa að baki áskriftinni og fjölda fjárfesta. Forminu skal einnig fylgja listi með sundurliðun heildarfjárhæðar niður í fjárhæð hvers fjárfestis, en listinn þarf ekki að innihalda nöfn eða kennitölur. Við úthlutun verður tekið tillit til fjölda áskrifenda sem standa að baki áskriftinni og gert ráð fyrir að úthlutun verði háttáð eins og um væri að ræða margar sjálfstæðar áskriftir í samræmi við sundurliðunarlista. Áskriftarformið inniheldur yfirlýsingu fjármálastofnunar um þess efnis að fullnægjandi heimild eða umboð frá fjárfesti sé til staðar í gildum samningi við viðkomandi fjárfesti. Auk þess er á áskriftarforminu yfirlýsing þess efnis að fjármálastofnunin ábyrgist greiðslu kaupverðs. Þátttaka í útboðinu gegnum eignastýringu er gerð í nafni fjármálastofnunar en ekki einstakra fjárfesta. Fjárfestum er heimilt að taka þátt í Tilboðsbók A í eigin nafni og gegnum fjármálastofnunar. Athygli fjárfesta er vakin á því að með þessu fyrirkomulagi er mögulegt að skrá tvær eða fleiri áskriftir sem samanlagt nema heildarfjárhæð umfram hámarksstærð áskriftar í tilboðsbók A. Seljendur áskilja sér þrátt fyrir framangreint rétt til að gera að skilyrði gildrar áskriftar að eignastýringaraðilar afhendi lista með upplýsingum um nöfn og kennitölur fjárfesta sem standa að baki áskriftinni. Undirritað áskriftarform skal senda í tölvupósti fyrir lok áskriftartímabils útboðsins á NIutbod@islandsbanki.is með fyrirsögninni <i>NIÚTBOÐ</i>.</p> <p>Undantekning hvað varðar áskriftir og áskriftarform í tilboðsbók A er að þeim tveimur fjármálastofnunum sem útgefandi hefur gert samning við um viðskiptavakt á hlutum félagsins á Aðalmarkaði er heimilt að skila áskriftum að andvirði allt að 75.000.000 kr. hvor í tilboðsbók A og heimilt að skila áskriftum í tilboðsbók B án þess að tilgreina hámarksverð en það á þó aðeins við um áskriftir sem taka mið af stærð umsaminna viðskiptavakta. Áskrift viðskiptavaka samkvæmt framansögðu þarf að berast á sérstöku áskriftarformi fyrir viðskiptavaka sem nálgast má hjá umsjónaraðila útboðsins.</p> <p>Eftir lok áskriftartímabils munu fulltrúar seljenda einhliða ákvarða verð</p>
--	--	--

	<p>sem hlutir verða seldir á í útboðinu, annars vegar útboðsgengi A sem allir þeir hlutir sem úthlutað verður til fjárfesta í tilboðsbók A verða seldir á og hins vegar útboðsgengi B sem allir þeir hlutir sem úthlutað verður til fjárfesta í tilboðsbók B verða seldir á. Áskriftum sem tilgreina lægra hámarksverð á hlut en endanlegt útboðsgengi í viðkomandi tilboðsbók verður hafnað.</p> <p>Komi til þess að samanlagðar gildar áskriftir nemi fleiri hlutum en seljandi ákveður að bjóða til sölu í útboðinu munu fulltrúar seljenda úthluta hlutum til einstakra áskrifenda eftir skerðingu áskrifta sem mun eiga sér stað með eftirfarandi hætti:</p> <ul style="list-style-type: none"> • Áskriftir í tilboðsbók A verða skertar um allt að 50% af upphaflegri áskrift, með þeirri undantekningu að hlutfallslegum niðurskurði verður ekki beitt á áskriftir að fjárhæð 500.000 kr. eða lægri og hlutfallslegur niðurskurður hærri áskrifta leiðir ekki til meiri skerðingar en niður í 500.000 kr. Þurfi að koma til frekari niðurskurðar verður hámark áskrifta í tilboðsbók A fært enn neðar (með flötum niðurskurði) uns samanlagður fjöldi hluta í öllum gildum áskriftum í tilboðsbókinni eftir skerðingu er jafn þeim fjölda hluta sem stjórnir seljenda ákveða að bjóða fjárfestum sem eiga áskriftir í tilboðsbók A, þannig að með flötum niðurskurði getur hámarksúthlutun í tilboðsbók A farið undir 500.000 kr. að kaupverði. • Seljendur áskilja sér rétt til þess og munu leitast við, þrátt fyrir framangreindar meginreglur, að skerða ekki eða skerða minna áskriftir í tilboðsbók A frá fastráðnum starfsmönnum N1. • Meginreglan við úthlutun í tilboðsbók B verður sú að meta áskriftir á grundvelli verðs. Áskriftir í tilboðsbók B verða skertar (að hluta eða þeim hafnað) þannig að eftir standi þær áskriftir sem berast á hæsta verði á hlut, þannig að samanlagður fjöldi hluta (talinn miðað við endanlegt útboðsgengi B) í öllum gildum áskriftum í tilboðsbókinni eftir skerðingu er jafn þeim fjölda hluta sem seljendur ákveða að bjóða fjárfestum sem eiga áskriftir í tilboðsbók B. • Seljendur áskilja sér rétt til þess og munu leitast við, þrátt fyrir framangreindar meginreglur, að skerða ekki eða skerða minna áskriftir í tilboðsbækur A og B frá aðilum sem útgefandi hefur gert samning við um viðskiptavakt á hlutum félagsins. Framangreint á við um áskrift sem tekur mið af stærð umsaminnar viðskiptavaktar. • Seljendur áskilja sér rétt til þess að hafna einstökum áskriftum í tilboðsbók A og/eða tilboðsbók B að hluta eða heild þó þær falli utan framangreindra skerðingarreglna. • Komi til þess að áskriftir verði skertar að hluta eða þeim hafnað verður hver og ein skerðing eða höfnun gerð samkvæmt einhliða ákvörðun fulltrúa seljanda. Með einhliða ákvörðun er átt við að seljendur eru ekki skuldbundnir til að gefa upp hvernig skerðingu er háttáð og að mótaðilum verður ekki gefinn kostur á að andmæla ákvörðuninni eða gildi hennar. <p>Gert er ráð fyrir að skilgreindur viðskiptadagur vegna úthlutaðra hluta verði 12. desember 2013, en það gæti orðið síðar eða fyrr. Gjalddagi og eindagi kaupverðs verður þremur viðskiptadögum eftir skilgreindan viðskiptadag útboðsins. Greiðsla skal eiga sér stað í síðasta lagi fyrir lokun banka á eindaga. Ekki verður tekið við greiðslu með öðrum hætti en greiðslufyrirmæli segja til um. Kvittun fyrir viðskiptunum verður send hverjum fjárfesti þegar viðkomandi hefur á réttum tíma innt af hendi greiðslu í fullu samræmi við greiðslufyrirmæli frá umsýjaraðila. Hlutir verða afhentir kaupanda næsta virka dag eftir eindaga, að því gefnu að fullnægjandi greiðsla hafi borist frá viðkomandi fjárfesti. Hlutirnir verða afhentir rafrænt í kerfi Verðbréfaskráningar Íslands hf. og mun umsýjaraðili biðja þann vörsluaðila sem fjárfestir hefur tiltekið í áskrift að móttaka hlutina.</p>
--	---

		<p>Þeir greiðsluseðlar fyrir úthlutun sem verða ógreiddir kl. 21.00 á eindaga verða felldir niður og ógildir. Seljendur gera ráð fyrir að án viðvörunar eða tilkynningar muni þeir ógilda úthlutanir sem verða óinnheimtar í lok eindaga og eru þeir þá frjálssir að því að halda hlutum sem ekki hafa verið greiddir eða selja þá til þriðja aðila á hvaða verði sem seljendurnir kjósa. Seljendur áskilja sér þó rétt til að ógilda ekki ógreiddar áskriftir og innheimta úthlutanir sem ekki verða greiddar með fullnægjandi hætti og þá munu dráttarvextir frá eindaga og kostnaður seljenda við innheimtu leggjast ofan á kaupverð hinna óinnheimtu hluta. Ef greiðsla er ekki innt af hendi á eindaga í síðasta lagi og í fullu samræmi við greiðslufyrirmælin má innheimta skuldina, eftir atvikum með atbeina dómstóla, í samræmi við meginreglur íslensks samninga- og kröfuréttar.</p> <p>Samkvæmt áskriftarformunum lýsir fjárfestir því yfir með áskrift sinni: að hann hafi samþykkt skilmála útboðsins sem fram koma í lýsingu og kynnt sér upplýsingar í lýsingu; að hann hafi lesið og skilið upplýsingar um reglur Arion banka hf. og Íslandsbanka hf. um hagsmunaárekstra, sem eru settar í samræmi við 8. gr. í lögum nr. 108/2007 um verðbréfaviðskipti, og sé meðvitaður um þá hagsmunaárekstra sem tilgreindir eru í lýsingu; að honum hafi verið kynnt það í lýsingu þessari að Arion banka hf. eða Íslandsbanka hf. er ekki skylt að meta hvort þátttaka í útboðinu og kaup á hlutum í útgefanda sé viðeigandi fyrir fjárfestinn og nýtur fjárfestirinn því ekki verndar samkvæmt 16. gr. í lögum nr. 108/2007 um verðbréfaviðskipti.</p> <p>Starfsmönnum og stjórnendum Íslandsbanka hf., Íslandssjóða hf., Summu Rekstrarfélags hf., og aðilum fjárhagslega tengdum þeim er heimilt að taka þátt í útboðinu með ákveðnum skilyrðum. Eftirfarandi starfsmönnum og stjórnendum Íslandsbanka hf. er þó óheimil þátttaka í útboðinu svo og aðilum fjárhagslega tengdum þeim: Starfsmönnum fyrirtækjaráðgjafar og verðbréfamiðlunar, viðskipta- og lánastjórum útgefanda, framkvæmdastjórum í framkvæmdastjórn, yfirlögfræðingi, innri endurskoðanda og regluverði. Starfsmönnum Arion banka hf. og aðilum fjárhagslega tengdum þeim er heimil þátttaka í útboðinu með ákveðnum skilyrðum.</p>
--	--	---

E.4	Mögulegir hagsmuna- árekstrar	<p>Athygli er vakin á hugsanlegum hagsmunaárekstrum aðila sem sitja í stjórn N1 fyrir tilstilli stórra hluthafa.</p> <p>Athygli er beint að þeim hagsmunum sem Arion banki hf. og Íslandsbanki hf. kunna að hafa í tengslum við fyrirhugað almennt útboð á hlutum í N1 hf. og ósk um að hlutir í N1 verði teknir til viðskipta á Aðalmarkaði NASDAQ OMX Iceland hf.: Íslandsbanki hf. á 17,3% hlutfjár í N1 hf. hyggst selja 10-13% eignarhlut í útboðinu. Eigin viðskipti Arion banka hf. og Íslandsbanka hf. hafa gert samning við útgefanda um viðskiptavakt á hlutum útgefanda á Aðalmarkaði og verður hún framkvæmd fyrir reikning viðkomandi banka gegn þóknun frá útgefanda. Fyrirtækjaráðgjöf fjárfestingarbankasviðs Arion banka hf. hefur umsjón með töku á hlutum útgefanda til viðskipta á Aðalmarkaði og fær þóknun frá útgefanda fyrir þá þjónustu. Fyrirtækjaráðgjöf Íslandsbanka hf. hefur umsjón með útboðinu og fær þóknun frá seljendum fyrir þá þjónustu. Annar söluaðili útboðsins er verðbréfamíðlun Íslandsbanka hf. og fær þóknun frá seljendum fyrir þá þjónustu. Fyrirtækjaráðgjöf Íslandsbanka hf. veitti útgefanda ráðgjöf við gerð áreiðanleikakönnunar í aðdraganda útgáfu á þessari lýsingu, umsóknar um töku á hlutabréfum til viðskipta og almenns útboðs, og fær þóknun frá útgefanda fyrir þá þjónustu. Íslandsbanki hf. er lánveitandi N1 hf. og viðskiptabanki félagsins og annast fyrirtækjasvið og viðskiptasvið bankans þau viðskipti. Aðrar deildir bankanna tveggja, sem annast viðskipti við útgefanda, eru markaðsviðskipti fjárfestingarbankasviðs Arion banka hf. og markaðir Íslandsbanka hf.</p> <p>Arion banka hf. og/eða Íslandsbanka hf. er ekki skylt að meta hvort þátttaka í útboðinu og kaup á hlutum í útgefanda er viðeigandi fyrir fjárfesta og nýtur fjárfestir í slíkum viðskiptum því ekki verndar skv. 16 gr. í lögum nr. 108/2007 um verðbréfavíðskipti. Bankarnir fara fram á það við fjárfesta að þeir kynni sér upplýsingar um reglur Arion banka hf. og Íslandsbanka hf. um hagsmunaárekstra, sem eru settar í samræmi við 8. gr. í lögum nr. 108/2007 um verðbréfavíðskipti, og að þeir kynni sér alla hugsanlega hagsmunaárekstra sem tilgreindir eru í lýsingunni.</p>
E.5	Aðili sem býður verðbréfið til sölu Sölutakmarkanir	<p>Fyrirtækjaráðgjöf Íslandsbanka hf. hefur umsjón með útboðinu. Þ.m.t. markaðssetningu og sölu tilboðsbóka A og B. Annar söluaðili tilboðsbókar B er verðbréfamíðlun Íslandsbanka hf.</p> <p>Ekki liggja fyrir upplýsingar um neinar söluhömlur eða söluskyldu á hlutum í N1 eftir að útboði lýkur.</p>
E.6	Fjárhæð og hlutfall tafarlausrar þynningar vegna út- boðsins	Á ekki við.
E.7	Kostnaður fjárfesta	<p>Af hálfu seljenda, umsjónaraðila eða útgefanda verður enginn kostnaður lagður sérstaklega á fjárfesta vegna viðskipta seljenda í tengslum við útboðið. Fjárfestar þurfa sjálfir að kynna sér hvort einhver kostnaður eða gjöld falla á þá hjá öðrum aðilum í tengslum við viðskiptin. Þó er bent á að eigi fjárfestir ekki vörslureikning hjá þeim vörsluaðila sem hann tilgreinir í áskrift mun Íslandsbanki hf. stofna vörslureikning í nafni fjárfestis svo hægt sé að móttaka hluti fjárfestis og áskilur bankinn sér rétt til að innheimta gjald af fjárfesti fyrir vörslu.</p>



Verðbréfalýsing

Nóvember 2013

Efnisyfirlit

1.	Áhættuþættir.....	2
1.1	Almenn áhætta hlutabréfa.....	2
1.2	Lagaumhverfi almenns útboðs og töku til viðskipta.....	3
1.3	Þynning hlutafjáreignar.....	3
1.4	Markaðsverð hluta útgefanda getur sveiflast.....	4
1.5	Uppbygging á eignarhaldi.....	4
2.	Veltufé, fjármögnun og skuldastaða.....	5
3.	Almennt útboð.....	6
3.1	Stærð útboðs, verðlagning og áskriftarleiðir.....	6
3.2	Útgefandi.....	7
3.3	Seljendur.....	7
3.4	Umsjónaraðili útboðsins og jafnframt söluaðili.....	8
3.5	Annar söluaðili tilboðsbókar B.....	8
3.6	Aðstoð vegna tilboðsbókar A.....	8
3.7	Fjárfestar.....	8
3.8	Áskriftartímabil, skráning áskrifta og stærðarviðmið.....	9
3.9	Staðfesting á greiðslugetu og/eða trygging fyrir greiðslu.....	10
3.10	Úthlutun og skerðing áskrifta við umframeftirspurn.....	11
3.11	Tilkynning um niðurstöður útboðs.....	11
3.12	Tilkynning um úthlutun, greiðslufyrirmæli og uppgjör viðskipta.....	12
4.	Upplýsingar um hlutabréfin og töku til viðskipta.....	13
4.1	Hlutabréf tekin til viðskipta á skipulegum verðbréfamarkaði.....	13
4.2	Viðskiptavakt.....	14
4.3	Hlutabréfaflokkurinn.....	14
5.	Tilkynning til fjárfesta.....	20
5.1	Hugsanlegir hagsmunaárekstrar.....	21
5.2	Skilgreiningar og tilvísanir.....	22
5.3	Ráðgjafar.....	23
5.4	Yfirlýsing löggiltra endurskoðenda.....	24
5.5	Yfirlýsing seljenda.....	24
5.6	Yfirlýsing ábyrgðaraðila fyrir hönd útgefanda.....	24

1. ÁHÆTTUÞÆTTIR

Fjárfesting í verðbréfum felur í sér ýmsa áhættuþætti. Verðmæti verðbréfanna getur lækkað jafnt sem hækkað og fjárfestar geta tapað andvirði allrar fjárfestingar sinnar í verðbréfum eða eftir atvikum hluta hennar.

Áður en ákvörðun er tekin um fjárfestingu í hlutabréfum sem N1 hf., kennitala 540206-2010, Dalvegi 10-14, 201 Kópavogi (einnig nefnt „N1“, „útgefandinn“ og „félagið“ í verðbréfalýsingu þessari), gefur út er mikilvægt að fjárfestar leggi sjálfir mat á þá áhættu sem felst í að fjárfesta í hlutabréfunum. Fjárfestum er ráðlagt að skoða lagalega stöðu sína og þau skattalegu áhrif sem kaup á hlutabréfum kunna að hafa og eru hvattir til að sækja sér tilheyrandi óháða ráðgjöf.

Áður en fjárfestar taka ákvörðun um þátttöku í almennu útboði á hlutum í N1, sem fyrirhugað er 6.-9. desember 2013, eru þeir hvattir til að kynna sér vel allar upplýsingar sem koma fram í lýsingu dagsettri 26. nóvember 2013, sem samanstendur af samantekt dagsettri 26. nóvember 2013, útgefandalýsingu dagsettri 26. nóvember 2013 og verðbréfalýsingu þessari, sem nálgast má á vef félagsins, www.n1.is/fjarfestatengsl, og í höfuðstöðvum félagsins að Dalvegi 10-14 í Kópavogi; sérstaklega um þá áhættu- og óvissuþætti sem lýst er í köflunum um áhættuþætti og gætu haft veruleg áhrif á N1 og fjárfestingar í hlutabréfum félagsins.

Um fjöllum um þá áhættuþætti sem útgefandinn álitur að skipti máli fyrir hlutabréfin sem verðbréfalýsing þessi tekur til og eru boðin til kaups eða tekin til viðskipta á markaði svo meta megi markaðsáhættuna sem tengist þeim er að finna í köflum um áhættuþætti í verðbréfalýsingu þessari og útgefandalýsingu útgefandans, dagsettri 26. nóvember 2013. Þessi kafli, *1. Áhættuþættir*, inniheldur upplýsingar um áhættuþætti sem útgefandi telur skv. bestu vitund eiga sérstaklega við um hlutabréf hans, en þeim er ekki skipað í röð eftir mikilvægi. Kaflinn *1. Áhættuþættir* í útgefandalýsingu félagsins, dagsettri 26. nóvember 2013, inniheldur upplýsingar um áhættuþætti sem útgefandinn telur skv. bestu vitund eiga sérstaklega við um útgefandann og atvinnugrein hans. Áhættuþættir þessir eru háðir óvissu og því er útgefanda ekki mögulegt að segja til um líkur á því að þeir geti átt sér stað. Möguleiki er á því að útgefandi geti ekki staðið við skuldbindingar sínar vegna annarra þátta sem ekki eru taldir áhættuþættir á grundvelli þeirra upplýsinga sem nú liggja fyrir og útgefanda er kunnugt um.

1.1 Almenn áhætta hlutabréfa

Nauðsynlegt er að hafa í huga að fjárfestingar í hlutabréfum fela að öllu jöfnu í sér meiri áhættu en fjárfestingar í skuldabréfum, þar sem eigendur skuldabréfa eru frammar í röð kröfuhafa en eigendur hlutabréfa. Ávöxtun af hlutabréfum ræðst annars vegar af arðgreiðslum og hins vegar af breytingum á verði hlutabréfa frá kaupum til sölu. Sveiflur í gengi hlutabréfa eru almennt meiri en sveiflur í gengi skuldabréfa og verðmæti þeirra getur jafnvel þurrkast út. Hægt er að dreifa áhættunni sem felst í að fjárfesta í einstökum fyrirtækjum með því að fjárfesta í safni ólíkra fyrirtækja og ólíkra verðbréfa. Einnig má ætla að það auki skilning á áhættu við hlutabréfakaup ef fjárfestar einskorða slík kaup við félög í rekstri sem kaupandinn annaðhvort þekkir vel eða getur sett sig inn í með góðu móti. Jafnframt má draga verulega úr fjárhagslegri áhættu samfara hlutabréfakaupum með því að forðast eða lágmarka lántökur vegna þeirra. Engu að síður er ekki með öllu hægt að komast hjá áhættuþáttum sem fylgja hlutabréfamarkaðinum.

Fjárfesting í hlutabréfum felur í sér margvíslega áhættu. Dæmi um slíka áhættu sem getur haft áhrif á verð hlutabréfa eru markaðsáhætta, seljanleikaáhætta og mótaðilaáhætta. Markaðsáhætta skapast af verðbreytingum á tilteknum hlutabréfamarkaði í heild sinni sem rekja má til óvæntra atburða og breytinga á ytri skilyrðum sem hafa áhrif á rekstur fyrirtækja og þjóðarþúsins í heild. Seljanleikaáhætta felst í því að eftirspurn eftir hlutabréfum útgefanda getur verið mismikil frá einum tíma til annars. Mótaðilaáhætta felst í því að við kaup eða sölu verðbréfa eða gerð annarra samninga um fjármálagerninga er hugsanlegt að samningsaðili efni ekki samninginn þegar að uppgjöri kemur. Enn fremur þarf að hafa í huga að hlutabréf eru réttlægstu kröfur í eignir hlutafélags, sem þýðir að við slit eða gjaldþrot útgefanda fá hluthafar greitt í hlutfalli við hlutafjáreign sína, kveði samþykktir ekki á um aðra skipan, það sem eftir stendur af eignum félagsins eftir að allir aðrir kröfuhafar hafa fengið gildar kröfur sínar greiddar.

Þeir sem hafa í hyggju að fjárfesta í hlutum útgefanda þurfa að hafa í huga að ekki er hægt að veita tryggingu fyrir því að fjárfestingin muni reynast arðsöm. Þá skulu væntanlegir fjárfestar einnig hafa það hugfast að þrátt fyrir að fjárfesting í hlutabréfum kunni að skila góðri ávöxtun almennt er sú hætta ávallt fyrir hendi að hlutabréf í einstökum félögum lækki í verði. Af þeim sökum er væntanlegum fjárfestum bent á að dreifa áhættu sinni og leita sér fjárfestingarráðgjafar.

Fjármálamarkaðir eru háðir því rekstrarumhverfi sem opinber yfirvöld skapa fyrirtækjum. Umfangsmiklar breytingar á þeim lagaramma sem gildir um fjármálamarkaði geta haft neikvæð áhrif og skapað óróa á mörkuðum.

Í kjölfar fjármálakreppunnar fækkaði hlutabréfaflokkum í viðskiptum á mörkuðum NASDAQ OMX Iceland hf. verulega, heildarmarkaðsvirði verðbréfaflokka í viðskiptum dróst saman og velta á mörkuðunum minnkaði frá því sem var, hvort heldur horft er til heildarveltu eða veltu með einstaka flokka. Undanfarin ár, frá og með 2009, hafa hlutabréf sex félaga verið tekin til viðskipta á Aðalmarkaði NASDAQ OMX Iceland hf. og má greina aukin viðskipti á hlutabréfamarkaðinum undanfarin misseri. Seljanleikaáhætta er skilgreind sem sú áhætta sem felst í því hversu auðvelt eða erfitt er að selja eign á verði sem næst raunvirði. Mælikvarði á áhættu af þessu tagi er bilið á milli kaup- og sölutilboða á markaði. Áhættan er bæði fólgin í magni, þ.e. að markaðurinn taki við því magni sem vilji er til að selja á raunvirði hverju sinni, og gengi, þar sem umfangsmikil viðskipti með hlutabréf félags geta haft veruleg áhrif á verðmyndun bréfanna.

1.2 Lagaumhverfi almenns útboðs og töku til viðskipta

Lýsing útgefanda, dagsett 26. nóvember 2013, er birt í tengslum við umsókn um töku hlutabréfaflokks til viðskipta á Aðalmarkaði NASDAQ OMX Iceland hf. og almennt útboð í aðdraganda töku hlutanna til viðskipta. Hvortveggja fer fram í samræmi við ákvæði íslenskra laga og reglugerða um verðbréfavíðskipti, sbr. lög nr. 108/2007 um verðbréfavíðskipti, og falla útgefandi og verðbréf sem hann gefur út þar undir. Tilskipun Evrópuþingsins og -ráðsins 2003/71/EB frá 4. nóvember 2003 og tilskipun 2010/73/ESB um lýsingar og undirgerðir þeirra hafa verið innleiddar í íslenskan rétt með ákvæðum laga nr. 108/2007 um verðbréfavíðskipti og reglugerðum settum á grundvelli þeirra, þ.e. reglugerðar nr. 837/2013 um almennt útboð verðbréfa að verðmæti jafnvirðis 5.000.000 evra í íslenskum krónum eða meira og töku verðbréfa til viðskipta á skipulegum verðbréfamarkaði og reglugerðar nr. 243/2006 um gildistöku reglugerðar framkvæmdastjórnarinnar nr. 809/2004 um framkvæmd tilskipunar Evrópuþingsins og -ráðsins 2003/71/EB að því er varðar upplýsingar í lýsingum, svo og framsetningu þeirra, upplýsingar felldar inn með tilvísun, og birtingu lýsinganna, svo og dreifingu auglýsinga, allt með áorðnum breytingum. Lýsingin fylgir ákvæðum um upplýsingagjöf í lýsingum skv. viðaukum I og III við fylgiskjal I við reglugerð nr. 243/2006. Lýsingin er einnig útbúin með hliðsjón af Reglum fyrir útgefendur fjármálagerninga sem gefnar voru út af NASDAQ OMX Iceland hf. 1. desember 2009.

Frá því útgefandi óskar eftir því við NASDAQ OMX Iceland hf. að hlutabréfaflokkurinn verði tekinn til viðskipta á skipulegum verðbréfamarkaði gilda um hann og verðbréfin reglur FME nr. 1050/2012 um meðferð innherjaupplýsinga og viðskipti innherja, reglugerð nr. 630/2005 um innherjaupplýsingar og markaðssvik auk reglugerðar nr. 707/2008 um upplýsingagjöf og tilkynningarskyldu skv. lögum nr. 108/2007 um verðbréfavíðskipti, en slík umsókn telst virk þegar staðfest lýsing hefur verið birt.

Ef NASDAQ OMX Iceland hf. samþykkir að taka hlutabréfaflokkinn til viðskipta á Aðalmarkaði NASDAQ OMX Iceland hf. mun útgefandi og hlutabréfin sem hann gefur út einnig falla undir Reglur fyrir útgefendur fjármálagerninga sem gefnar voru út af NASDAQ OMX Iceland hf. 1. desember 2009 í samræmi við lög nr. 110/2007 um kauphallir.

Útgefanda ber að fara eftir framangreindum lögum og reglum, sem m.a. fela í sér upplýsingaskyldu. Brot á þeim kann að hafa fjárhagsleg áhrif á útgefanda. Alvarleg brot á þessum reglum kunna að hafa það í för með sér að Fjármálaeftirlitið eða NASDAQ OMX Iceland hf. taki hlutabréf í útgefanda úr viðskiptum um tiltekinn tíma eða endanlega. Brjótí útgefandi framangreindar reglur kann það enn fremur að hafa áhrif á orðspor útgefanda og getur það haft þær afleiðingar að hlutabréf útgefanda falli í verði. Þeir sem fjárfesta í hlutabréfum útgefanda falla undir lög og reglur sem varða verðbréfavíðskipti, s.s. reglur um yfirtökutilboð, víðskipti innherja og flöggunarskyldu vegna hlutabréfa félaga sem tekin hafa verið til viðskipta á skipulegum verðbréfamarkaði. Brot gegn tilteknum ákvæðum laga nr. 108/2007 um verðbréfavíðskipti, framin af ásetningi eða gáleysi, varða sektum eða fangelsi allt að tveimur eða sex árum.

1.3 Þynning hlutafjäreignar

Hlutafjárukning getur þynnt hlutafjäreign hluthafa. Ef útgefandi hækkar virkt hlutafé sitt með öðrum hætti en útgáfu jöfnunarhlutabréfa mun hlutfallsleg hlutafjäreign þeirra sem eiga hlutabréf í útgefanda fyrir minnka í samræmi við aukninguna nema þeir fjárfesti í nýjum hlutum í útgefanda í hlutfalli við hlutafjäreign sína. Tilgangur hlutafjárukningar er að jafnaði fjármögnun sem ætlað er að auka verðmæti félagsins. Fjárfestar skulu hafa í huga að sá möguleiki er ávallt fyrir hendi að útgefandi auki hlutafé sitt í framtíðinni.

Samþykki hluthafafundar þarf til að breyta hlutafé, hvort sem er til hækkunar eða lækkunar. Í núgildandi samþykktum félagsins, dagsettum 7. maí 2013, er ekki til staðar heimild frá hluthafafundi til stjórnar um hækkun eða lækkun hlutafjár útgefanda.

Félagið á ekki eigin hluti. En fyrirbyggjandi er heimild til stjórnar til kaupa á eigin hlutum félagsins í samræmi við 55. gr. hlutafélagalaga nr. 2/1995, sem veitir henni heimild til að kaupa allt að 10% af heildarhlutafé félagsins á hverjum tíma. Heimildin takmarkast þó við að kaupverð hlutanna samsvari aldrei hærra gengi en 10% yfir og ekki lægra en 10% undir bókfærðu innra virði hlutafjár félagsins í síðasta ársreikningi eða árshlutareikningi, eftir því sem við á hverju sinni. Heimildin gildir í 18 mánuði frá samþykki hennar, sem var á aðalfundi félagsins þann 7. maí 2013.

1.4 Markaðsverð hluta útgefanda getur sveiflast

Hlutabréfamarkaðir eru sérstaklega næmir fyrir ýmsum áhrifaþáttum sem geta án fyrirvara leitt til lækkunar eða hækkunar hlutabréfaverðs. Markaðsverð hluta getur sveiflast eftir að viðkomandi hlutabréfaflokkur hefur verið tekinn til viðskipta á skipulögðum verðbréfamarkaði, þar með töldum Aðalmarkaði NASDAQ OMX Iceland hf. Endanleg verð (útbodsgengi) sem fást í fyrirhuguðu almennu útbóði í aðdraganda þess að hlutabréf í útgefanda verði tekin til viðskipta geta verið hærri eða lægri en verð sem myndast á skipulegum verðbréfamarkaði. Hætta getur orðið á því að fjárfestar sem kaupa hluti í almenna útbóðinu geti ekki selt hlutina á eða yfir því verði sem þeir greiða fyrir hlutina í almenna útbóðinu eða jafnvel ekki selt hlutina þó þeir verði reiðubúnir að selja þá undir kaupverði.

1.5 Uppbygging á eignarhaldi

Skipan eignarhalds getur falið í sér seljanleikaáættu fyrir fjárfesta. Fjárfestar eru minntir á að eignarhald útgefanda getur breyst hratt og án fyrirvara.

Fjárfestum er ráðlagt að kynna sér upplýsingar um hluthafa og fyrirsjáanlegar eignarhaldsbreytingar, sem koma fram í kaflanum *4.3.8 Lögbundin yfirtökuútlit og tilboðsskylda* í verðbréfalýsingu þessari, svo og upplýsingar í útgefandalýsingu, dagsettri 26. nóvember 2013, undir köflunum *1.10 Uppbygging á eignarhaldi útgefanda* og *5.1 Hluthafar*.

Ekki liggja fyrir upplýsingar um neinar söluhömlur eða söluskyldu á hlutum í N1 eftir að útbóði lýkur, hvort og þá hvenær eða með hvaða hætti seljendur í útbóðinu eða aðrir í hópi stærstu hluthafa N1 áformi að selja þá eignarhluti sem þeir munu eiga eftir að útbóðinu lýkur.

2. VELTUFÉ, FJÁRMÖGNUN OG SKULDASTAÐA

Stjórnarformaður félagsins og forstjóri lýsa því yfir fyrir hönd útgefanda að þeir telji veltufé N1 vera fullnægjandi til að uppfylla núverandi þarfir félagsins, svo og að fjármögnun og skuldastaða N1 þann 30. september 2013 hafi verið eins og sýnt er í eftirfarandi töflu. Fjármögnun og skuldastaða N1 hafa ekki tekið verulegum breytingum frá 30. september 2013.

Eftirfarandi fjárhagsupplýsingar eru í samræmi við efnahagsreikning félagsins 30. september 2013, sem er hluti af óendurskoðuðu fjárhagsuppgjöri félagsins fyrir tímabilið 1.janúar – 30. september 2013, en fjárhagsuppgjör fyrir 1. janúar – 30. júní 2013 var endurskoðað. Taflan inniheldur ekki skuldbindingar utan efnahags og skilyrtar skuldbindingar, en stærstu skuldbindingar félagsins af því tagi eru vegna húsaleigusamninga, en félagið leigir þrjár af þeim fasteignum sem hýsa starfseminna. Bent er á þá ársreikninga og árs hlutareikninga útgefanda sem birtir eru í heild sinni með skýringum í útgefandalýsingu, dagsettri 26. nóvember 2013, kafla 9. *Árs- og árs hlutareikningar N1 hf. 1.1.2010 – 30.9.2013*, svo og á umfjöllun um fjárhagsupplýsingar í útgefandalýsingu, kafla 6. *Fjárhagsyfirlit 1.1.2010 – 30.9.2013*, sem varða eignir og skuldir, fjárhagsstöðu og afkomu. Ekkert fjárstreymi verður til í N1 í tengslum við fyrirhugað almennt útboð á hlutum í félaginu sem fyrirhugað er 6.-9. desember 2013, þar sem um er að ræða útboð á þegar útgefnum hlutum í eigu FSÍ (Framtakssjóðs Íslands) slhf. og Íslandsbanka hf. Bent er á upplýsingar í kafla 4.1 *Hlutabréf tekin til viðskipta á skipulegum verðbréfamarkaði í verðbréfalýsingu* þessari, um kostnað sem fellur á N1 vegna þess ferlis að óska eftir að fá hluti í útgefanda tekna til viðskipta á Aðalmarkaði NASDAQ OMX Iceland hf.

<i>Fjármögnun (m.kr.)</i>	<i>30.9.2013</i>	<i>31.12.2012</i>	<i>30.9.2012</i>
Skammtímaskuldir			
- með ábyrgðum	0	0	0
- með veði	350	567	2.106
- án ábyrgða/veðs	6.906	5.139	6.902
Skammtímaskuldir samtals	7.256	5.706	9.008
Langtímaskuldir			
- með ábyrgðum	0	0	0
- með veði	6.650	7.253	7.367
- án ábyrgða/veðs	314	295	74
Langtímaskuldir samtals	6.964	7.548	7.441
Eigið fé			
Hlutafé	1.000	1.000	1.000
Yfirverðsreikningur hlutafjár	11.865	11.865	11.865
Endurmatsreikningur	413	444	470
Þýðingarmunur	(14)	3	(24)
Óráðstafað eigið fé	2.044	1.202	1.107
Eigið fé samtals	15.308	14.514	14.418
Samtals fjármögnun	29.528	27.768	30.867
<i>Skuldastaða (m.kr.)</i>	<i>30.9.2013</i>	<i>31.12.2012</i>	<i>30.9.2012</i>
Greiðsluhæfi			
Handbært fé	6.127	2.508	4.304
Fjáreignir á gangvirði*	238	128	103
Greiðsluhæfi samtals	6.365	2.636	4.407
Viðskiptakröfur og aðrar skammtímakröfur	5.804	6.508	6.848
Skammtímaskuldir			
Viðskiptaskuldir og aðrar skammtímaskuldir	2.191	2.331	1.870
Skuldir við hið opinbera	4.714	2.809	5.032
Skuldir við lánastofnanir	350	567	2.106
Skammtímaskuldir samtals	7.255	5.707	9.008
Langtímaskuldir			
Vaxtaberandi langtímaskuldir	6.650	7.253	7.367
Aðrar langtímaskuldir	314	295	74
Langtímaskuldir samtals	6.964	7.548	7.441
Nettó skuldastaða	(2.050)	(4.111)	(5.194)

* 0,3% eignarhlutur í Icelandair Group hf. og 0,01% eignarhlutur í Tryggingamiðstöðinni hf. keyptur 2013

3. ALMENNT ÚTBOÐ

Útboðið sem lýst er í þessari verðbréfalýsingu er almennt útboð til íslenskra fjárfesta í samræmi við 1. tölulið 43. greinar laga nr. 108/2007 um verðbréfavíðskipti.

Útboðið tekur til þegar útgefina hluta í eigu FSÍ (Framtakssjóðs Íslands) slhf. og Íslandsbanka hf. (einnig nefndir „seljendur“ í verðbréfalýsingu þessari). Stærð útboðsins nemur 25% af útgefnum hlutum en Íslandsbanki hf. áskilur sér sem seljandi rétt til að stækka það í 28%.

Áskriftartímabil útboðsins mun standa yfir 6.-9. desember 2013. Gert er ráð fyrir að niðurstöður útboðsins verði birtar 11. desember 2013 og NASDAQ OMX Iceland hf. mun í kjölfarið birta endanlegt svar við umsókn útgefandans um töku hlutabréfa til viðskipta á Aðalmarkaði kauphallarinnar. Gert er ráð fyrir að ákvörðun seljenda um úthlutun til fjárfesta í útboðinu (þ.e. staðfesting eða skerðing á áskriftum) geti átt sér stað 12. desember 2013 og er eindagi viðskiptanna þá ákvarðaður 17. desember 2013 en greiddir hlutir verða afhentir næsta virka dag eftir eindaga. Fyrsti mögulegi viðskiptadagur með hlutabréf N1 hf. á Aðalmarkaði kauphallarinnar gæti samkvæmt framansögðu orðið 19. desember 2013.

Markmið seljenda með útboðinu er annars vegar að það geri N1 hf. kleift að uppfylla skilyrði NASDAQ OMX Iceland hf. um dreifingu hlutabréfa sem tekin eru til viðskipta á Aðalmarkaði kauphallarinnar og stuðla þannig að auknum seljanleika hlutabréfanna og fjölbreyttari hluthafahópi, og hins vegar horfa seljendur til þess að selja eign sína á sem hagstæðustu verði.

Seljendur munu falla frá útboðinu ef ekki fæst áskrift í útboðinu fyrir að lágmarki 10% af útgefnum hlutum í N1 hf., eða ef NASDAQ OMX Iceland hf. hafnar umsókn útgefanda um að hlutabréf í N1 hf. verði tekin til viðskipta á Aðalmarkaði kauphallarinnar eða samþykkir hana ekki í síðasta lagi 31. janúar 2014. Seljendur áskilja sér jafnframt rétt til að fresta útboðinu, framlengja það eða falla frá því hvenær sem er fram að tilkynningu NASDAQ OMX Iceland hf. um að hlutabréf í N1 hf. verði tekin til viðskipta, ef einhverjir atburðir eiga sér stað sem seljendur telja gefa tilefni til þess að ætla að markmið seljenda með útboðinu náist ekki, svo sem eitthvað sem varðar útboðið sjálft, útgefandann eða seljanda, neikvæð þróun á efnahagsumhverfi eða verðbréfamarkaði á Íslandi. Ef seljendur taka ákvörðun um að falla frá útboðinu samkvæmt framansögðu munu þar með allar áskriftir fyrir hlutum í útboðinu sem og úthlutanir á grundvelli þeirra dæmast ógildar.

Framangreindar dagsetningar miðast við að seljendur geri ekki breytingar á áskriftartímabili, úrvinnsla áskrifta taki ekki skemmri eða lengri tíma en seljendur gera ráð fyrir og umsókn útgefanda til kauphallar sé svarað innan þeirra tímamarka sem seljendur gera ráð fyrir.

Útboðið er ekki sölutryggt. Hvorki útgefanda né seljendum er kunnugt um hvort einstakir hluthafar félagsins, stjórnarmenn eða stjórnendur félagsins hyggjast skrá sig fyrir áskrift í útboðinu, eða hvort einhver aðili hyggst skrá sig fyrir meira en 5% af stærð útboðsins. Ekkert fjárstreymi verður til N1 í tengslum við útboðið.

3.1 Stærð útboðs, verðlagning og áskriftarleiðir

Með útboðinu hyggjast FSÍ (Framtakssjóður Íslands) slhf. og Íslandsbanki hf. selja samtals 25% af áður útgefnum hlutum í N1 hf., en Íslandsbanki hf. áskilur sér rétt til að stækka útboðið í allt að 28%. Hyggst FSÍ selja 15% í útboðinu (6% í tilboðsbók A og 9% í tilboðsbók B). Hyggst Íslandsbanki hf. selja 10% (4% í tilboðsbók A og 6% í tilboðsbók B) en áskilur sér rétt til að auka það í 13%.

Fjárfestum eru boðnar tvær áskriftarleiðir, tilboðsbók A og tilboðsbók B, en þær eru ólíkar hvað varðar m.a. stærð áskrifta, verðlagningu og úthlutunarreglur. Helstu skilmálar þeirra eru reifaðir stuttlega hér að neðan í lið A og B, en nauðsynlegt er að lesa þriðja kafla þessarar verðbréfalýsingar í heild sinni til að nálgast heildarskilmála útboðsins.

- A. Samtals 10% hluta í N1 eru boðin í tilboðsbók A. Í tilboðsbók A er tekið við áskriftum að andvirði á bilinu 100.000-10.000.000 kr. Í tilboðsbók A er tekið við áskriftum á verðbilinu 13,5-15,3 krónur á hlut, en öllum hlutum sem seldir verða í tilboðsbók A verður úthlutað á sama verði (útboðsgengi A) sem verður á framangreindu verðbili. Áskriftum þar sem lægra hámarksgengi er tilgreint verður því hafnað. Komi til umframeftirspurnar verða áskriftir í tilboðsbók A skertar hlutfallslega um allt að 50%, þó þannig að leitast verður við að skerða ekki áskriftir undir 500.000 kr. og flötum niðurskurði beitt á hæstu áskriftir ef það dugar ekki til.
- B. Samtals 15% hluta í N1 eru boðin í tilboðsbók B. Í tilboðsbók B er tekið við áskriftum að andvirði 10.000.001 kr. og hærri, en hver áskrift getur að hámarki jafngilt 15% hlut í útgefanda. Í tilboðsbók B er tekið við áskriftum sem eru að lágmarki á verðinu 15,3 krónur á hlut og er ekkert hámarksverð tilgreint af

hálfu seljenda. Fjárfestar skulu tilgreina hámarksverð áskriftar sinnar, en öllum hlutum sem seldir verða í tilboðsbók B verður úthlutað á sama verði (útboðsgengi B) sem verður hærra eða jafnt framangreindu lágmarksverði. Áskriftum þar sem lægra hámarksgengi er tilgreint verður því hafnað.

Seljendur áskilja sér þó rétt til að gera breytingar á framangreindri skiptingu milli tilboðsbóka A og B, bæði hvað varðar innbyrðis skiptingu milli seljenda og heildarstærð hvorrar bókar, þó þannig að heildarframboð í báðum bókum helst óbreytt. Ákvörðun um slíkt myndi eiga sér stað við úthlutun eftir að áskriftartímabili lýkur, enda reynist eftirspurn fjárfesta gefa tilefni til þess bæði hvað varðar verð og magn, og munu þá hafa að leiðarljósi framangreind markmið seljenda í tengslum við útboðið.

Íslandsbanki hf. áskilur sér rétt til að taka einhliða ákvörðun um að fjölga boðnum hlutum í allt að 28% af útgefnum hlutum í félaginu, eða samtals í allt að 280.000.000 hluti, og taka einhliða ákvörðun um það hvernig slíkri hækkun, ef til kemur, verður ráðstafað milli tilboðsbóka A og B. Ákvörðun um endanlega stærð útboðsins og skiptingu mun taka mið af eftirspurn í útboðinu, bæði hvað varðar verð og magn.

Heildarsöluandvirði þeirra 25% hluta sem mynda grunnstærð útboðsins, myndi að lágmarki nema 3.645 m.kr. miðað við að 10% hluta væru seld í tilboðsbók A á lágmarksverði þeirrar bókar og 15% væru seld í tilboðsbók B á lágmarksverði þeirrar bókar. Heildarsöluandvirði hámarksfjöldi hluta í útboðinu, eða 28% hluta, myndi að lágmarki nema 4.104 m.kr. miðað við að 10% hluta væru seld í tilboðsbók A á lágmarksverði þeirrar bókar og 18% væru seld í tilboðsbók B á lágmarksverði þeirrar bókar.

Stærð og skipting útboðs

	Hlutfall af útg. hlutum	Fjöldi hluta	Lágmarks- verð	Andvirði m.v. lágmarksverð
Grunnstærð tilboðsbókar A (áskriftir 0,1-10 m.kr.)	10%	100.000.000	13,5 kr./hlut	1.350 m.kr.
Grunnstærð tilboðsbókar B (áskriftir yfir 10 m.kr.)	15%	150.000.000	15,3 kr./hlut	2.295 m.kr.
Grunnstærð útboðs	25%	250.000.000		3.645 m.kr.
Heimild til stækkunar	3%	30.000.000	13,5/15,3 kr./hlut	405/459 m.kr.
Hámarksfjöldi hluta í útboði	28%	280.000.000		4.050 / 4.104 m.kr.

Komi til þess að eftirspurn fjárfesta reynist minni en sem nemur þeim 25% sem framboð seljenda segir til um, þá er mögulegt að allt niður í 10% af útgefnum hlutum N1 verði seld í útboðinu. Heildarsöluandvirði 10% hluta í N1 nemur að lágmarki 1.350 m.kr. miðað við lágmarksverð í útboðinu sem er 13,5 kr./hlut í tilboðsbók A.

3.2 Útgefandi

NI hf.

Kennitala: 540206-2010
 Heimilisfang: Dalvegi 10-14, 201 Kópavogi, Ísland
 Sími: 440 1000
 Vefsíða: www.n1.is

3.3 Seljendur

FSÍ (Framtakssjóður Íslands) slhf.

Kennitala: 651109-0510
 Heimilisfang: Lágmúla 9, 108 Reykjavík, Ísland
 Sími: 571 7080
 Vefsíða: www.framtakssjodur.is

Íslandsbanki hf.

Kennitala: 491008-0160
 Heimilisfang: Kirkjusandi 2, 155 Reykjavík, Ísland
 Sími: 440 4000
 Vefsíða: www.islandsbanki.is

3.4 Umsjónaraðili útboðsins og jafnframt söluaðili

Íslandsbanki hf. – Fyrirtækjaráðgjöf

Kennitala: 491008-0160
Heimilisfang: Kirkjusandi 2, 155 Reykjavík, Ísland
Sími: 440 4000
Vefsíða: www.islandsbanki.is

3.5 Annar söluaðili tilboðsbókar B

Íslandsbanki hf. – Verðbréfamiðlun

Kennitala: 491008-0160
Heimilisfang: Kirkjusandi 2, 155 Reykjavík, Ísland
Sími: 440 4000
Tölvupóstfang: N1utbod@islandsbanki.is
Vefsíða: www.islandsbanki.is

3.6 Aðstoð vegna tilboðsbókar A

VÍB – Eignastýring Íslandsbanka hf.

Kennitala: 491008-0160
Heimilisfang: Kirkjusandi 2, 155 Reykjavík, Ísland
Sími: 440 4000
Tölvupóstfang: vib@vib.is
Vefsíða: www.islandsbanki.is

3.7 Fjárfestar

Útboðið er markaðssett á Íslandi. Þátttaka í útboðinu er heimil öllum aðilum (hvort heldur er einstaklingum eða lögaðilum) sem hafa íslenska kennitölu, að því gefnu að viðkomandi aðili sé fjárráða og hafi forræði bús síns og með þeim takmörkunum sem kunna að leiða af lögum.

Í framangreindu skilyrði felst m.a. að hafi bú aðila verið tekið til gjaldþrotaskipta og slíkum skiptum sé ekki lokið við lok áskriftartímabils er honum óheimil þátttaka í útboðinu, svo og að ófjárráða einstaklingum er óheimil þátttaka í útboðinu.

Erlendir aðilar, samkvæmt skilgreiningu 1. mgr. 1. gr. laga um gjaldeyrismál nr. 87/1992¹, skulu að fyrra bragði sýna umsjónaraðila fram á með óyggjandi hætti að þeim sé heimilt að fjárfesta í verðbréfunum sem boðin eru í útboðinu, sbr. 13. gr. m og 13. gr. b. laganna. Hafi slíkt ekki verið gert með ásættanlegum hætti, að mati umsjónaraðila, fyrir lok áskriftartímabils útboðsins, verður áskriftinni hafnað.

Hlutirnir eru ekki boðnir til sölu í lögsagnarumdæmum þar sem almennt útboð eins og hér um ræðir væri háð því að lögbær yfirvöld í viðkomandi lögsagnarumdæmi hefðu mótttekið lýsingu þá sem útgefandi gefur út í tengslum við útboðið, eða þar sem slíkt útboð myndi lúta öðrum frekari kröfum en staðfestingu íslenskra eftirlitsaðila á lýsingu útgefanda í tengslum við útboðið.

Starfsmönnum og stjórnendum Íslandsbanka hf., Íslandssjóða hf., Summu Rekstrarfélags hf., og aðilum fjárhagslega tengdum þeim er heimilt að taka þátt í útboðinu með sömu skilmálum og allur almenningur að teknu tilliti til reglna hvers félags um viðskipti starfsmanna þeirra með fjármálagerninga. Starfsmenn sem framangreindar reglur eiga við um hafa ekki heimild til að tilgreina hámarksverð í áskrift sinni, mega eingöngu

¹ Innlendir aðili merkir: 1. Sérhver maður sem hefur fasta búsetu hér á landi samkvæmt lögum um lögheimili án tillits til ríkisfangs; sama á við um íslenskan ríkisborgara og skyldulið hans sem hefur búsetu erlendis en gegnir störfum þar á vegum íslenska ríkisins við sendiráð, fastanefnd eða ræðismannsskrifstofu og tekur laun úr ríkissjóði eða er starfsmaður alþjóðastofnunar sem Ísland er aðili að; 2. Sérhver lögaðili sem skráður er til heimilis hér á landi á lögmaletan hátt, telur heimili sitt hér á landi samkvæmt samþykktum sínum eða ef raunveruleg framkvæmdastjórn hans er hér á landi; hérlend útbú lögaðila, sem heimili eiga erlendis, teljast til innlendra aðila. Erlendur aðili merkir alla aðra aðila en innlenda.

taka þátt í tilboðsbók A og skoðast áskriftir þeirra sem gerðar á útboðsgengi (útboðsgengið mun ávallt vera innan þess verðbils sem tilgreint er í kafla 3.1 *Stærð útbóðs, verðlagning og áskriftarleiðir*); og verða þeir að skila áskriftum sínum á fyrstu þremur klukkustundum útbóðs fyrsta sölundag útbóðsins þann 6. desember 2013. Eftirfarandi starfsmönnum og stjórnendum Íslandsbanka hf. er þó alfarið óheimil þátttaka í útbóðinu svo og aðilum fjárhagslega tengdum þeim: Starfsmönnum fyrirtækjaráðgjafar, starfsmönnum verðbréfamíðlunar, viðskipta- og lánastjórum útgefanda, framkvæmdastjórum í framkvæmdastjórn bankans, yfirlögfræðingi, innri endurskoðanda og regluverði.

Starfsmönnum Arion banka hf. og aðilum fjárhagslega tengdum þeim er heimil þátttaka í útbóðinu að teknu tilliti til reglna Arion banka hf. um verðbréfavíðskipti starfsmanna. Aðilum sem framangreindar reglur Arion banka hf. eiga við um er eingöngu heimilt að taka þátt í tilboðsbók A, hafa ekki heimild til að tilgreina hámarksverð í áskrift sinni (og skoðast áskriftir þá gerðar á endanlegu útboðsgengi A) og skulu skila áskriftum sínum á fyrstu þremur klukkustundum útbóðs fyrsta dag áskriftartímabils.

Athygli fjárfesta er vakin á því að seljendur áskilja sér fullan rétt til þess að hafna einhverjum eða öllum áskriftum í útbóðinu (þ.m.t. tilboðum einstakra fjárfesta að hluta eða fullu) sem kunna að berast í útbóðinu, án frekari ástæðu eða rökstuðnings, sbr. kafla 3.10 *Úthlutun og skerðing áskrifta við umframeftirspurn*.

3.8 Áskriftartímabil, skráning áskrifta og stærðarviðmið

Tekið verður við áskriftum frá og með föstudeginum 6. desember 2013, klukkan 10.00, til og með mánudeginum 9. desember 2013, klukkan 16.00. Ekki verður tekið við áskriftum utan þessa tímabils (nema seljandi ákveði sérstaklega að fresta útbóðinu eða framlengja því og verður í slíkum tilvikum birtur viðauki við lýsingu útgefanda).

Áskriftir skal skrá rafrænt á sérstöku áskriftarformi (áskriftarvef) sem nálgast má í gegnum vef umsjónaraðila útbóðsins, www.islandsbanki.is. Ekki verður tekið við áskriftum á öðru formi.

Lágmarksáskrift í útbóðinu er 100.000 kr. að kaupverði en hámarksáskrift nemur 15% af útgefnum hlutum í N1. Hámarksstærð áskriftar í tilboðsbók A takmarkast við hluti að kaupverði 10.000.000 kr. og lágmarksstærð áskriftar í tilboðsbók A takmarkast við hluti að kaupverði 100.000 kr. Lágmarksáskrift í tilboðsbók B er að kaupverði 10.000.001 kr. og hámarksstærð áskriftar í tilboðsbók B takmarkast við 15% eignarhlut í N1.

Fjárfesti er heimilt að skila inn samsettu tilboði með allt að fjórum skráningum í tilboðsbók A en ekki eru hömlur á fjölda skráninga í tilboðsbók B. Hver skráning getur að lágmarki numið lágmarksáskrift í viðkomandi tilboðsbók. Með samsettu tilboði getur fjárfestirinn skilað inn áskrift á mismunandi verði. Fjárfesti er heimilt að skila áskrift í báðar tilboðsbækur, A og B, án þess að einstakar skráningar á áskrift ógildist.

Allar áskriftir eru bindandi fyrir viðkomandi fjárfesta. Fjárfestir hefur því hvorki rétt til að afturkalla né breyta áskrift sem hann hefur staðfest á áskriftarformi útbóðsins. Áskrift skal vera útfyllt og framkvæmd af fjárfesti sjálfum eða aðila sem hefur fullnægjandi heimild eða umboð frá fjárfesti.

Til að geta skilað áskrift verður fjárfestir að skrá sig inn í viðeigandi tilboðsbók A eða B á áskriftarvef, með eftirfarandi aðgangsaðkennum:

1. Með kennitölu og lykilorði sem hann óskar eftir á áskriftarvefnum sjálfum og verður sent sem rafrænt skjal í netbanka hans, sem getur verið í hvaða íslenska viðskiptabanka sem er; eða
2. með kennitölu og lykilorði sem hann getur nálgast hjá söluaðila gegn undirritun vottaðrar umsóknar um lykilorð eða gegn annarri staðfestingu sem söluaðili metur fullnægjandi.

Rafræn staðfesting á áskriftarvef er forsenda gildrar sönnunar á áskrift. Slík staðfesting birtist við lok skráningarinnar en er jafnframt send á það tölvupóstfang sem fjárfestir tilgreinir við áskrift og sem rafrænt skjal í netbanka fjárfestis sem getur verið í hvaða íslenska viðskiptabanka sem er.

Fjárfestir skal í áskrift sinni tilgreina þann vörsluaðila (reikningsstofnun eða annan aðila með aðildarsamning við Verðbréfaskráningu Íslands hf.) sem hann óskar eftir að móttaki hluti hans við uppgjör viðskipta.

Við áskrift skráir fjárfestir kaupverð þeirra hluta sem hann óskar eftir að kaupa í útbóðinu. Endanleg áskrift kaupverðs er reiknuð með námundun til lækkunar að næsta heila hlut, þar sem kaupverð er reiknað sem margfeldi fjölda heilla hluta og verðs fyrir hvern hlut.

Samkvæmt áskriftarformunum lýsir fjárfestir því yfir með áskrift sinni:

- að hann hafi samþykkt skilmála útbóðsins sem fram koma í þessari verðbréfalýsingu og kynnt sér upplýsingar í lýsingu útgefanda, dagsettri 26. nóvember 2013, sem þessi verðbréfalýsing er hluti af;

- að hann hafi lesið og skilið upplýsingar um reglur Arion banka hf. og Íslandsbanka hf. um hagsmunaaðrekstra, sem eru settar í samræmi við 8. gr. í lögum nr. 108/2007 um verðbréfavíðskipti (upplýsingar um þær er að finna í kafla 5.1 *Hugsanlegir hagsmunaaðrekstrar* í verðbréfalýsingu þessari og reglurnar er að finna á vefslóðunum http://www.arionbanki.is/library/Skrar/Bankinn/Reglur-og-samthykkir/Hagsmunaaðrekstrar/2011-11-15_Hagsmunaaðrekstrar.pdf annars vegar og <http://islandsbanki.is/library/Skrar/hagsmunareglur.pdf> hins vegar), og sé meðvitaður um þá hagsmunaaðrekstra sem tilgreindir eru í verðbréfalýsingu þessari;
- að honum hafi verið kynnt það í verðbréfalýsingu þessari að Arion banka hf. eða Íslandsbanka hf. er ekki skylt að meta hvort þátttaka í útboðinu og kaup á hlutum í útgefanda sé viðeigandi fyrir fjárfestinn og nýtur fjárfestirinn því ekki verndar samkvæmt 16. gr. í lögum nr. 108/2007 um verðbréfavíðskipti.

Fjárfestar geta nálgast upplýsingar um útboðið og áskriftarvef í tengslum við tilboðsbók A hjá VÍB – Eignastýringu Íslandsbanka hf. Nálgast má þessa aðstoð í síma og með tölvupósti milli klukkan 9.00 og 20.00 meðan áskriftartímabilið stendur yfir, en í kafla 3.6 *Aðstoð vegna tilboðsbókar A*, er að finna símanúmer og tölvupóstfang. Fjárfestar geta nálgast söluaðila tilboðsbókar B með tölvupósti eða í síma. Símanúmer og tölvupóstfang söluaðila er að finna í kafla 3.4 *Umsjónaraðili útboðsins og jafnframt söluaðili* og í kaflanum 3.5 *Annar söluaðili tilboðsbókar B*.

Undantekning hvað varðar áskriftir og áskriftarform í tilboðsbók A er að fjármálafyrirtækjum sem hafa starfsleyfi til að sinna eignastýringu, skv. c.lið 6.tl. 3.gr. í lögum um fjármálafyrirtæki nr. 161/2002, er gefinn kostur á að skila áskrift fyrir hönd eins eða fleiri fjárfesta á sérstöku áskriftarformi sem nálgast má hjá umsjónaraðila og skal það vera útfyllt og staðfest af til þess bærum aðilum. Á forminu skal tilgreina eina heildarfjárhæð allra fjárfesta sem standa að baki áskriftinni og fjölda fjárfesta. Forminu skal einnig fylgja listi með sundurliðun heildarfjárhæðar niður í fjárhæð hvers fjárfestis, en listinn þarf ekki að innihalda nöfn eða kennitölur. Við úthlutun verður tekið tillit til fjölda áskrifenda sem standa að baki áskriftinni og gert ráð fyrir að úthlutun verði háttáð eins og um væri að ræða margar sjálfstæðar áskriftir í samræmi við sundurliðunarlista. Áskriftarformið inniheldur yfirlýsingu fjármálafyrirtækis þess efnis að fullnægjandi heimild eða umboð frá fjárfesti sé til staðar í gildum samningi við viðkomandi fjárfesti. Auk þess er á áskriftarforminu yfirlýsing þess efnis að fjármálastofnunin ábyrgist greiðslu kaupverðs. Þátttaka í útboðinu gegnum eignastýringu er gerð í nafni fjármálafyrirtækis en ekki einstakra fjárfesta. Fjárfestum er heimilt að taka þátt í Tilboðsbók A í eigin nafni og gegnum fjármálafyrirtæki. Athygli fjárfesta er vakin á því að með þessu fyrirkomulagi er mögulegt að skrá tvær eða fleiri áskriftir sem samanlagt nema heildarfjárhæð umfram hámarksstærð áskriftar í tilboðsbók A. Seljendur áskilja sér þrátt fyrir framangreint rétt til að gera að skilyrði gildirar áskriftar að eignastýringaraðilar afhendi lista með upplýsingum um nöfn og kennitölur fjárfesta sem standa að baki áskriftinni. Fjármálastofnanir geta nálgast söluaðila í síma 440 4000, sem er að finna í kaflanum 3.4 *Umsjónaraðili útboðsins og jafnframt söluaðili*. Undirritað áskriftarform skal senda í tölvupósti fyrir lok áskriftartímabils útboðsins á N1utbod@islandsbanki.is með fyrirsögninni *NIÚTBOÐ*.

Undantekning hvað varðar áskriftir og áskriftarform í tilboðsbók A er að þeim tveimur fjármálafyrirtækjum sem útgefandi hefur gert samning við um viðskiptavakt á hlutum félagsins á Aðalmarkaði er heimilt að skila áskriftum að andvirði allt að 75.000.000 kr. hvor í tilboðsbók A og heimilt að skila áskriftum í tilboðsbók B án þess að tilgreina hámarksverð en það á þó aðeins við um áskriftir sem taka mið af stærð umsaminna viðskiptavakta. Áskrift viðskiptavaka samkvæmt framansögðu þarf að berast á sérstöku áskriftarformi fyrir viðskiptavaka sem nálgast má hjá umsjónaraðila útboðsins.

3.9 Staðfesting á greiðslugetu og/eða trygging fyrir greiðslu

Seljendur og umsjónaraðili útboðs áskilja sér rétt til að krefjast staðfestingar á greiðslugetu og/eða tryggingar fyrir greiðslu frá fjárfestum með áskrift yfir 10 milljóna króna kaupverði. Ef fjárfestir verður ekki við slíkri kröfu umsjónaraðila fyrir lok áskriftartímabils eða innan annars þess frests sem umsjónaraðili gefur viðkomandi fjárfesti fram að tilkynningu um niðurstöðu eða úthlutun áskilur umsjónaraðili sér rétt til að ógilda áskrift viðkomandi að hluta eða í heild.

Hér er átt við staðfestingu á greiðslugetu og/eða tryggingu sem metin er fullnægjandi samkvæmt einhliða ákvörðun umsjónaraðila. Með einhliða ákvörðun er átt við að umsjónaraðili metur hverja staðfestingu fyrir sig, er ekki skuldbundinn til að gefa upp hvernig ákvörðun er háttáð og að mótaðilum verður ekki gefinn kostur á að andmæla ákvörðuninni eða gildi hennar. Dæmi um staðfestingu á greiðslugetu gæti verið stöðuyfirlit innlánsreiknings í banka eða verðbréfareiknings, staðfesting fjármálastofnunar á fjármögnun eða yfirlýsing frá löggiltum endurskoðanda. Dæmi um fullnægjandi tryggingu gæti verið veð í innlánsreikningi í banka eða verðbréfareikningi, eða ábyrgðaryfirlýsing frá fjármálastofnun. Trygging er felld niður þegar áskrift er greidd á réttum tíma og með réttum hætti í samræmi við greiðslufyrirmæli.

3.10 Úthlutun og skerðing áskrifta við umframeftirspurn

Eftir lok áskriftartímabils munu fulltrúar seljenda einhliða ákvarða verð sem hlutir verða seldir á í útboðinu, annars vegar útboðsgengi A sem allir þeir hlutir sem úthlutað verður til fjárfesta í tilboðsbók A verða seldir á og hins vegar útboðsgengi B sem allir þeir hlutir sem úthlutað verður til fjárfesta í tilboðsbók B verða seldir á. Áskriftum sem tilgreina lægra hámarksverð á hlut en endanlegt útboðsgengi í viðkomandi tilboðsbók verður hafnað.

- Í tilboðsbók A skal fjárfestir skila inn áskrift sem tilgreinir umbeðið heildarkaupverð og getur fjárfestir skilyrt áskrift sína við að endanlegt útboðsgengi í tilboðsbók A fari ekki yfir ákveðið hámarksverð á hlut, sem hann tilgreinir á áskriftarforminu. Ef ekkert hámarksverð er tilgreint, eða ef endanlegt útboðsgengi A verður jafnt tilgreindu hámarksverði eða undir tilgreindu hámarksverði, þá skoðast áskrift gerð á því endanlega útboðsgengi sem seljendur ákvarða. Ef endanlegt útboðsgengi A fer yfir tilgreint hámarksverð fjárfestis verður viðkomandi áskrift ógild.
- Í tilboðsbók B skal fjárfestir skila inn áskrift sem tilgreinir heildarkaupverð og hámarksverð á hlut. Ef endanlegt útboðsgengi B fer yfir tilgreint hámarksverð fjárfestis verður viðkomandi áskrift ógild.

Komi til þess að samanlagðar gildar áskriftir nemi fleiri hlutum en seljandi ákveður að bjóða til sölu í útboðinu munu fulltrúar seljenda úthluta hlutum til einstakra áskrifenda eftir skerðingu áskrifta sem mun eiga sér stað með eftirfarandi hætti:

- Áskriftir í tilboðsbók A verða skertar um allt að 50% af upphaflegri áskrift, með þeirri undantekningu að hlutfallslegum niðurskurði verður ekki beitt á áskriftir að fjárhæð 500.000 kr. eða lægri og hlutfallslegur niðurskurður hærri áskrifta leiðir ekki til meiri skerðingar en niður í 500.000 kr. Þurfi að koma til frekari niðurskurðar verður hámark áskrifta í tilboðsbók A fært enn neðar (með flötum niðurskurði) uns samanlagður fjöldi hluta í öllum gildum áskriftum í tilboðsbókinni eftir skerðingu er jafn þeim fjölda hluta sem stjórnir seljenda ákveða að bjóða fjárfestum sem eiga áskriftir í tilboðsbók A, þannig að með flötum niðurskurði getur hámarksúthlutun í tilboðsbók A farið undir 500.000 kr. að kaupverði.
- Seljendur áskilja sér rétt til þess og munu leitast við, þrátt fyrir framangreindar meginreglur, að skerða ekki eða skerða minna áskriftir í tilboðsbók A frá fastráðnum starfsmönnum N1.
- Meginreglan við úthlutun í tilboðsbók B verður sú að meta áskriftir á grundvelli verðs. Áskriftir í tilboðsbók B verða skertar (að hluta eða þeim hafnað) þannig að eftir standi þær áskriftir sem berast á hæsta verði á hlut, þannig að samanlagður fjöldi hluta (talinn miðað við endanlegt útboðsgengi B) í öllum gildum áskriftum í tilboðsbókinni eftir skerðingu er jafn þeim fjölda hluta sem seljendur ákveða að bjóða fjárfestum sem eiga áskriftir í tilboðsbók B.
- Seljendur áskilja sér rétt til þess og munu leitast við, þrátt fyrir framangreindar meginreglur, að skerða ekki eða skerða minna áskriftir í tilboðsbækur A og B frá aðilum sem útgefandi hefur gert samning við um viðskiptavakt á hlutum félagsins. Framangreint á við um áskrift sem tekur mið af stærð umsaminnar viðskiptavaktar.
- Seljendur áskilja sér rétt til þess að hafna einstökum áskriftum í tilboðsbók A og/eða tilboðsbók B að hluta eða heild þó þær falli utan framangreindra skerðingarreglna.
- Komi til þess að áskriftir verði skertar að hluta eða þeim hafnað verður hver og ein skerðing eða höfnun gerð samkvæmt einhliða ákvörðun fulltrúa seljanda. Með einhliða ákvörðun er átt við að seljendur eru ekki skuldbundnir til að gefa upp hvernig skerðingu er háttáð og að mótaðilum verður ekki gefinn kostur á að andmæla ákvörðuninni eða gildi hennar.

3.11 Tilkynning um niðurstöður útboðs

Gert er ráð fyrir því að niðurstöður útboðsins verði birtar almenningi opinberlega á Evrópska efnahagssvæðinu miðvikudaginn 11. desember 2013, en það gæti orðið síðar eða fyrr. Dagsetningin miðast við að seljendur geri ekki breytingar á áskriftartímabili og úrvinnsla áskrifta taki ekki skemmri eða lengri tíma en seljendur gera ráð fyrir. NASDAQ OMX Iceland hf. mun í kjölfarið tilkynna opinberlega um endanlegt svar við umsókn útgefanda um töku hlutabréfa útgefandans til viðskipta á Aðalmarkaði kauphallarinnar.

3.12 Tilkyning um úthlutun, greiðslufyrirmæli og uppgjör viðskipta

Fjárfestum verður tilkynnt um úthlutun eftir að bæði niðurstaða útboðsins hefur verið tilkynnt opinberlega og NASDAQ OMX Iceland hf. hefur í kjölfarið tilkynnt opinberlega um endanlegt samþykki umsóknar útgefanda um töku hlutabréfa útgefandans til viðskipta á Aðalmarkaði NASDAQ OMX Iceland hf. Gert er ráð fyrir að upplýsingar um úthlutun og greiðslufyrirmæli liggja fyrir 12. desember 2013, en það gæti orðið síðar eða fyrr. Framangreind dagsetning miðast við að seljendur geri ekki breytingar á áskriftartímabili, úrvinnsla áskrifta taki ekki skemmri eða lengri tíma en seljendur gera ráð fyrir og umsókn útgefanda til kauphallar sé svarað innan þeirra tímamarka sem seljendur gera ráð fyrir.

Umsjónaraðili mun senda þátttakendum með tölvupósti upplýsingar um úthlutun og greiðslufyrirmæli vegna úthlutaðra hluta þegar framangreindar tilkynningar hafa verið birtar opinberlega. Þær verða sendar á það tölvupóstfang sem viðkomandi fjárfestir tilgreindi í áskrift, og er fjárfestirinn því sjálfur ábyrgur fyrir því að tölvupósturinn berist á rétt tölvupóstfang.

Greiðslufyrirmæli verða í formi rafrænna greiðsluseðla á nafni og kennitölu hvers fjárfestis sem fær úthlutun í útboðinu og greiðsluseðlana má greiða í íslenskum viðskiptabönkum. Umsjónaraðili mun senda greiðsluseðilinn til birtingar í netbanka viðkomandi fjárfestis og gert er ráð fyrir að það verði 12. desember 2013, en tímasetningin ræðst af því hvenær upplýsingar um úthlutun og greiðslufyrirmæli liggja fyrir og gæti því orðið síðar eða fyrr.

Greiðslufyrirmæli verða ekki send með hefðbundnum bréfpósti til þátttakenda. Ekki verður tekið við greiðslu með öðrum hætti en greiðslufyrirmæli segja til um.

Gert er ráð fyrir að skilgreindur viðskiptadagur vegna úthlutaðra hluta verði 12. desember 2013, en tímasetningin ræðst af því hvenær upplýsingar um úthlutun og greiðslufyrirmæli liggja fyrir og gæti því orðið síðar eða fyrr. Gjaldþagi og eindagi kaupverðs verður þremur viðskiptadögum eftir skilgreindan viðskiptadag útboðsins og því er gert ráð fyrir að eindagi verði 17. desember 2013. Greiðsla skal eiga sér stað í síðasta lagi fyrir lokun banka á eindaga og er vakin athygli á að almennur opnunartími banka og annarra fjármálastofnana er til klukkan 16.00 virka daga og eftir klukkan 16.15 er ekki hægt að koma við greiðslu sem nemur 10.000.000 kr. eða hærri fjárhæðum, en til klukkan 21.00 er hægt að koma við greiðslu lægri fjárhæða í netbanka að því gefnu að þær séu undir fjárhæðatakmörkunum viðkomandi.

Kvittun fyrir viðskiptunum og greiðslunni verður send hverjum fjárfesti þegar fullnægjandi greiðsla hefur borist frá viðkomandi. Fullnægjandi greiðsla telst þegar viðkomandi hefur á réttum tíma innt af hendi greiðslu í fullu samræmi við greiðslufyrirmæli frá umsjónaraðila.

Ef einhverjir greiðsluseðlar fyrir úthlutun verða ógreiddir kl. 21.00 á eindaga verða þeir felldir niður og ógildir. Eftir eindaga, og þar með talið eftir lokun banka á eindaga, geta fjárfestar ekki innt af hendi greiðslu kaupverðsins í samræmi við greiðslufyrirmælin. Seljendur gera ráð fyrir að án viðvörunar eða tilkynningar muni þeir ógilda úthlutanir sem verða óinnheimtar í lok eindaga og eru þeir þá frjálssir að því að halda hlutum sem ekki hafa verið greiddir eða selja þá til þriðja aðila á hvaða verði sem seljendurnir kjósa. Seljendur áskilja sér þó rétt til að ógilda ekki ógreiddar áskriftir og innheimta úthlutanir sem ekki verða greiddar með fullnægjandi hætti og þá munu dráttarvextir frá eindaga og kostnaður seljenda við innheimtu leggjast ofan á kaupverð hinna óinnheimtu hluta. Ef greiðsla er ekki innt af hendi á réttum tíma (þ.e. á eindaga í síðasta lagi) og á réttan hátt (þ.e. í fullu samræmi við greiðslufyrirmælin) má innheimta skuldina, eftir atvikum með atbeina dómstóla, í samræmi við meginreglur íslensks samninga- og kröfuréttar.

Hlutir verða afhentir kaupanda næsta virka dag eftir eindaga, að því gefnu að fullnægjandi greiðsla hafi borist frá viðkomandi fjárfesti. Hlutirnir verða afhentir rafrænt í kerfi Verðbréfaskráningar Íslands hf. og mun umsjónaraðili biðja þann vörsluaðila sem fjárfestir hefur tiltekið í áskrift að móttaka hlutina inn á vörslureikning sem viðkomandi fjárfestir á hjá viðkomandi vörsluaðila.

Eigi fjárfestir ekki vörslureikning hjá þeim vörsluaðila sem hann tilgreinir í áskrift mun Íslandsbanki hf. stofna vörslureikning í nafni fjárfestis hjá Íslandsbanka hf. (og hjá Verðbréfaskráningu Íslands hf.), svo hægt sé að móttaka hluti fjárfestis í samræmi við framangreint og áskilur bankinn sér rétt til að innheimta gjald af fjárfesti fyrir vörslu hlutanna í samræmi við vaxta- og verðskrá verðbréfaþjónustu sem aðgengileg er á www.vib.is. Fjárfestir mun ekki geta átt viðskipti með eða hreyft þá hluti sem afhentir eru inn á vörslureikning sem stofnaður er með framangreindum hætti í hans nafni nema hann hafi lokið við afhendingu þeirra gagna og veitingu þeirra upplýsinga sem Íslandsbanki hf. krefst til stofnunar vörslureiknings með fullnægjandi hætti.

Umsjónaraðili útboðsins annast innheimtu og uppgjör allra viðskipta seljenda í tengslum við útboðið. Af hálfu seljenda, umsjónaraðila eða útgefanda verður enginn kostnaður lagður sérstaklega á fjárfesta vegna viðskiptanna. Fjárfestar þurfa sjálfir að kynna sér hvort einhver kostnaður eða gjöld falla á þá hjá öðrum aðilum í tengslum við viðskiptin.

4. UPPLÝSINGAR UM HLUTABRÉFIN OG TÖKU TIL VIÐSKIPTA

4.1 Hlutabréf tekin til viðskipta á skipulegum verðbréfamarkaði

Í kjölfar þess að lýsing útgefandans, dagsett 26. nóvember 2013, hefur verið staðfest af Fjármálaeftirlitinu á Íslandi mun stjórn félagsins óska eftir að allir útgefni hlutir í N1 hf. verði teknir til viðskipta á Aðalmarkaði NASDAQ OMX Iceland hf. Markmiðið með því að fá hluti N1 hf. tekna til viðskipta á Aðalmarkaði NASDAQ OMX Iceland hf. er að stuðla að auknum seljanleika hluta í félaginu, virkari verðmyndun með hlutabréf útgefin af félaginu og dreifðu eignarhaldi og gera upplýsingar um félagið aðgengilegar fyrir hluthafa félagsins, viðskiptavini og allan almenning.

NASDAQ OMX Iceland hf. mun fara yfir umsóknina og niðurstöður fyrirhugaðs almenns útboðs á hlutum í útgefanda þegar þær liggja fyrir og birta opinberlega ef umsóknin verður samþykkt og þá hvenær fyrsti mögulegi viðskiptadagur verður með hlutina á hinum skipulega verðbréfamarkaði, en NASDAQ OMX Iceland hf. tilkynnir slíka dagsetningu með að lágmarki eins viðskiptadags fyrirvara.

Stjórn útgefandans telur að N1 hf. uppfylli öll skilyrði fyrir því að hlutabréf í félaginu fái tekin til viðskipta á Aðalmarkaði, utan skilyrði er varðar hlutafjárdreifingu sem kveður á um að félag hafi a.m.k. 500 hluthafa sem hver á hlutabréf að verðmæti um a.m.k. 100.000 krónur. Stjórn útgefandans bendir á að félagið uppfylli nú þegar það skilyrði Aðalmarkaðar varðandi hlutafjárdreifingu sem kveður á um að almennir fjárfestar eigi samtals a.m.k. 25% hluta í félaginu, en með almennum fjárfesti er þar átt við fjárfesti sem ekki er innherji, aðili fjárhagslega tengdur innherja, móður- eða dótturfélag, aðili sem á meira en sem nemur 10% af hlutafé félagsins, eða aðili sem hefur skuldbundið sig til að losa sig ekki við hlut sinn í lengri tíma. Almennir fjárfestar, skv. þessari skilgreiningu, eiga samtals 36,75% í N1 hf. skv. hlutaskrá félagsins 25. nóvember 2013.

Fyrirhugað er að uppfylla skilyrði NASDAQ OMX Iceland hf. um hlutafjárdreifingu með almennu útboði á þegar útgefnum hlutum í eigu FSÍ (Framtakssjóðs Íslands) slhf. og Íslandsbanka hf., sem lýst er í verðbréfalýsingu þessari. Það telst almennt útboð til íslenskra fjárfesta í skilningi 43. gr. laga nr. 108/2007 um verðbréfavíðskipti. Markmið seljenda með útboðinu er annars vegar að það geri N1 hf. kleift að uppfylla skilyrði NASDAQ OMX Iceland hf. um dreifingu hlutabréfa sem tekin eru til viðskipta á Aðalmarkaði kauphallarinnar og stuðla þannig að auknum seljanleika hlutabréfanna og fjölbreyttari hluthafahópi, og hins vegar horfa seljendur til þess að selja eign sína á sem hagstæðustu verði. Stærð útboðsins nemur 25% af útgefnu hlutafé en seljendur áskilja sér rétt til að stækka það í 28%. Seljendur munu falla frá útboðinu ef ekki fæst áskrift í útboðinu fyrir að lágmarki 10% af útgefnum hlutum í N1 hf., eða ef NASDAQ OMX Iceland hf. hafnar umsókn útgefanda um að hlutabréf í N1 hf. verði tekin til viðskipta á Aðalmarkaði kauphallarinnar eða samþykkir hana ekki í síðasta lagi 31. janúar 2014. Seljendur áskilja sér jafnframt rétt til að fresta útboðinu, framlengja það eða falla frá útboðinu hvenær sem er fram að tilkynningu NASDAQ OMX Iceland hf. um að hlutabréf í N1 hf. verði tekin til viðskipta, ef einhverjir atburðir eiga sér stað sem seljendurnir telja gefa tilefni til þess að ætla að markmið seljenda með útboðinu náist ekki, svo sem eitthvað sem varðar útboðið sjálft, útgefandann, eða seljanda, neikvæð þróun á efnahagsumhverfi eða verðbréfamarkaði á Íslandi. Ef seljendur taka ákvörðun um að falla frá útboðinu samkvæmt framansögðu munu þar með allar áskriftir fyrir hlutum í útboðinu sem og úthlutanir á grundvelli þeirra dæmast ógildar.

Áskriftartímabil útboðsins mun standa yfir 6.-9. desember 2013 og er gert ráð fyrir að niðurstöður útboðsins verði birtar 11. desember 2013. NASDAQ OMX Iceland hf. mun í kjölfarið birta endanlegt svar við umsókn útgefandans um töku hlutabréfa til viðskipta á Aðalmarkaði kauphallarinnar. Gert er ráð fyrir að úthlutun til fjárfesta í útboðinu geti átt sér stað 12. desember 2013 og eindagi viðskiptanna verði þá ákvarðaður 17. desember 2013. Fyrsti mögulegi viðskiptadagur með hlutabréf N1 hf. á Aðalmarkaði kauphallarinnar gæti samkvæmt framansögðu orðið 19. desember 2013.

Útgefandi ber kostnað sem hlýst af því að fá hluti félagsins tekna til viðskipta á Aðalmarkaði NASDAQ OMX Iceland hf. og er heildarkostnaður félagsins áætlaður um 200 m.kr. Þar er um að ræða kostnað við yfirferð og staðfestingu lýsingar samkvæmt gjaldskrá Fjármálaeftirlitsins, kostnað við töku hlutabréfa til viðskipta samkvæmt gjaldskrá NASDAQ OMX Iceland hf., þóknarir til umsýjaraðila vegna ráðgjafar til félagsins í því ferli að hlutir félagsins verði teknir til viðskipta á Aðalmarkaði NASDAQ OMX Iceland hf, kostnað við gerð áreiðanleikakannana og aðra kostnaðarliði sem til falla við undirbúning á því að fá hluti félagsins tekna til viðskipta á Aðalmarkaði NASDAQ OMX Iceland hf.

Seljendur bera kostnað af markaðssetningu og sölu hlutabréfa í útgefanda sem fyrirhuguð er í almennu útboði í aðdraganda viðskipta með hluti útgefanda á Aðalmarkaði NASDAQ OMX Iceland hf. og er hann áætlaður 70-80 m.kr. miðað við lágmarksverð í útboðinu.

Hlutabréf í N1 hf. hafa ekki áður verið tekin til viðskipta á skipulegum verðbréfamarkaði. En árið 1994 voru hlutabréf fyrirrennara þess, Olúfélagsins hf., tekin til viðskipta á Verðbréfaþingi Íslands sem síðar varð Kauphöll Íslands og ber nú jafnframt heitið NASDAQ OMX Iceland. Árið 2002 var nafni Olúfélagsins hf. breytt í Ker hf. og Olúfélagið ehf. stofnað í árslok 2001 um þann hluta rekstrar félagsins er tók til sölu á fljóttandi eldsneyti með meiru, en Ker hf. stóð eftir sem eignarhaldsfélag um hluti í Olúfélaginu ehf. og öðrum hlutafélögum. Ker hf. var afskráð úr Kauphöll Íslands árið 2003 í kjölfar yfirtökutilboðs Vörðubergs hf. Árið 2006 var Olúfélagið ehf. selt BNB ehf. sem var stofnað 13. febrúar 2006 en nafni og félagsformi þess var breytt í N1 hf. árið 2007 samhliða samruna nokkurra fyrirtækja innan samstæðunnar.

Ekki liggja fyrir upplýsingar um neinar söluhömlur eða söluskyldu á hlutum í N1 eftir að útboði lýkur, hvort og þá hvenær eða með hvaða hætti seljendur í útboðinu eða aðrir í hópi stærstu hluthafa N1 munu selja þá eignarhluti sem þeir munu eiga eftir að útboðinu lýkur.

4.2 Viðskiptavakt

Félagið hefur gert samninga um viðskiptavakt á hlutum í N1 hf. frá því að hlutirnir eru teknir til viðskipta á Aðalmarkaði NASDAQ OMX Iceland hf. Eru þeir við eigin viðskipti Arion banka hf. og Íslandsbanka hf., sem hvor um sig mun annast viðskiptavakt fyrir eigin reikning gegn þóknun frá félaginu. Báðir bankarnir mun setja fram kaup- og sölutilboð alla viðskiptadaga í viðskiptakerfi NASDAQ OMX Iceland hf.

Hjá viðskiptavaka skal stærð hvers tilboðs að lágmarki vera 1.000.000 hlutir en viðskiptavaki ákveður gengi hluta í hvert skipti. Munur kaup- og söluverðs er að hámarki 1,5% og breyting frá síðasta verði skal ekki vera meiri en 3,0%. Breytist verð á hlutum útgefanda innan dagsins um meira en 10% er viðskiptavaka heimilt að auka hámarksmun kaup- og sölutilboða það sem eftir er dagsins í allt að 3%. Eigi viðskiptavaki viðskipti með hluti útgefanda að markaðsvirði 100 m.kr. eða meira í sjálfvirkri þörun innan dags, þá fellur niður skilyrði um hámarksmun kaup- og sölutilboða innan þess dags. Sé gengið að tilboði viðskiptavaka skal viðskiptavaki leggja fram nýtt tilboð innan 15 mínútna. Viðskiptavaka ber skylda til að bjóða allt að 100 m.kr. að markaðsvirði á hverjum viðskiptadegi.

Samningarnir eru uppsegjanlegir með 30 daga fyrirvara af hálfu útgefanda og viðskiptavaka.

4.3 Hlutabréfaflokkurinn

4.3.1 Hlutafé

Útgefið hlutafé N1 hf. nemur 1.000.000.000 kr. og er hver hlutur 1 króna að nafnverði. Allir útgefnir hlutir eru þegar greiddir.

Engir hlutir í N1 hf. eru í eigu félagsins sjálfs eða dótturfélaga þess. En fyrirliggjandi er heimild til stjórnar til kaupa á eigin bréfum félagsins í samræmi við 55. gr. hlutafélagalaga nr. 2/1995, sem veitir henni heimild til að kaupa allt að 10% af heildarhlutafé félagsins á hverjum tíma. Heimildin takmarkast þó við að kaupverð hlutanna samsvari aldrei hærra gengi en 10% yfir og ekki lægra en 10% undir bókfærðu innra virði hlutafjár félagsins í síðasta ársreikningi eða árs hlutareikningi, eftir því sem við á hverju sinni. Heimildin gildir í átján mánuði frá samþykki hennar, sem var á aðalfundi félagsins þann 7. maí 2013. Lögum samkvæmt fylgir atkvæðisréttur ekki eigin hlutum og eru þeir því ekki taldir með þegar vísað er til virkra hluta.

4.3.2 Sérákvæði um hlutafjárhækkun

Engin sérákvæði eru til staðar í samþykktum félagsins sem veita stjórn N1 hf. heimild til að hækka hlutafé félagsins.

4.3.3 Tegund og flokkur hlutabréfanna sem á að taka til viðskipta

Allir hlutir í N1 hf. tilheyra sama flokki og eru jafnrétt háir samkvæmt samþykktum félagsins. Réttindi hluthafa í útgefanda eru háð gildandi lögjöf og samþykktum félagsins á hverjum tíma.

Hlutabréf félagsins eru gefin út í samræmi við ákvæði laga nr. 2/1995 um hlutafélög og með rafrænum hætti samkvæmt ákvæðum laga nr. 131/1997 um rafræna eignarskráningu verðbréfa og reglugerðar nr. 397/2000 sem er sett með stöð í þeim lögum. Hlutabréfin eru gefin út rafrænt í kerfi Verðbréfaskráningar Íslands hf., kennitala 500797-3209, Laugavegi 182, 105 Reykjavík. Auðkenni hlutabréfanna hjá Verðbréfaskráningu Íslands hf. er N1 og ISIN-númer hlutabréfanna er IS0000020584.

Útgefandi hefur óskað eftir að N1 verði auðkenni N1 hf. hjá NASDAQ OMX Iceland hf. og auðkennið á hlutum útgefandans í viðskiptakerfi kauphallarinnar.

4.3.4 Réttindi

Eitt atkvæði fylgir hverjum hlut á hluthafafundi. Engin sérréttindi fylgja hlutum í útgefanda. Engar hömlur eru á viðskiptum með hluti í útgefanda umfram það sem leiðir af lögum (þ.m.t. lögum er varða sölu til erlendra aðila) og má því selja og veðsetja hlutina nema annað leiði af lögum. Hluthafar geta ekki beitt réttindum sínum á grundvelli hlutafjár nema nafn þeirra hafi verið fært í hlutaskrá útgefanda og bera hluthafar skyldu samkvæmt samþykktum til að tilkynna aðilaskipti að hlutum þegar í stað til Verðbréfaskráningar Íslands hf., en allar tilkynningar sem beint er til hluthafa, sem og arðgreiðslur, skulu sendar eða inntar af hendi til þess sem er skráður hluthafi á hverjum tíma í kerfum Verðbréfaskráningar Íslands hf.

Eignarskráning rafréfs í verðbréfamiðstöð að undangenginni lokafærslu verðbréfamiðstöðvar veitir skráðum eiganda þess lögformlega heimild fyrir þeim réttindum sem hann er skráður eigandi að og skal gagnvart útgefanda jafngilda skilríkjum um eignarrétt að rafréfinu. Forgangsröð ósamrýmanlegra réttinda ræðst af því hvenær beiðni reikningsstofnunar um skráningu þeirra berst í verðbréfamiðstöð. Aðeins reikningsstofnanir og aðrir aðilar sem gert hafa aðildarsamning við Verðbréfaskráningu Íslands hf. hafa heimild til milligöngu um eignarskráningu eða aðgang að verðbréfamiðstöðinni.

Stjórn félagsins heldur hlutaskrá í löggiltu formi sem grundvallast á skráningu hjá Verðbréfaskráningu Íslands hf. Hluthöfum er tryggður aðgangur að hlutaskránni á skrifstofu félagsins og er þeim heimilt að kynna sér efni hennar þar.

Hluthafar hafa forgangsrétt að aukningu á hlutum í hlutfalli við hlutfjáreign sína. Að öðru leyti fer um útgáfu slíkra hluta eftir reglum sem stjórn félagsins setur í samræmi við ákvörðun hluthafafundar hverju sinni. Greiði hluthafi ekki fyrir áskrift sína við hlutfjáraukningu innan tilgreindra fresta nýtur stjórn félagsins réttar samkvæmt samþykktum til að fella niður áskrift viðkomandi hluthafa og endurúthluta þeim hlutum sem ella hefðu komið í hans hlut. Nýtur stjórn félagsins verulegs sjálfðæmis varðandi það til hvaða aðgerða er gripið í þessu sambandi.

Hluthafar eiga rétt á að neyta atkvæðisréttar á hluthafafundum. Þeir eiga rétt á að fá greiddan arð frá útgefanda. Hluthafar njóta, sem fyrir segir, forgangsréttar til að skrá sig fyrir nýjum hlutum í réttu hlutfalli við hlutfjáreign sína við hækkun hlutafjár útgefanda (nema þeir hafi afsalað sér slíkum rétti) og eiga þeir rétt á að fá greitt af eignum útgefanda við slit eða gjaldþrot hans í samræmi við hlutfjáreign og réttarstöðu hlutafjár í kröfuröð samkvæmt samþykktum félagsins og lögum nr. 21/1991 um gjaldþrotaskipti. Hluthafar eru ekki skyldir til að sæta innlausn hlutar síns, nema til komi heimild samkvæmt lögum.

Hluthafi getur með skriflegu og dagsettu umboði veitt umboðsmanni sínum heimild til að sækja hluthafafund og fara með atkvæðisrétt sinn. Umboð má ekki gilda lengur en eitt ár frá dagsetningu þess. Að auki er hluthöfum heimilt að sækja hluthafafund útgefanda ásamt ráðgjafa, en þó hefur ráðgjafinn hvorki málfrelsi, tillögurétt né atkvæðisrétt á slíkum fundi. Þá er stjórn útgefanda heimilt að bjóða sérfræðingum setu á einstökum fundum ef leita þarf álits þeirra eða aðstoðar.

Stjórn útgefanda er heimilt að ákveða að hluthafar geti tekið þátt í fundarstörfum hluthafafunda með rafrænum hætti, þ.m.t. greitt atkvæði, án þess að vera á fundarstað. Þeir hluthafar sem hyggjast nýta sér umrædda heimild þurfa að tilkynna skrifstofu útgefanda um þá fyrirætlan eigi síðar en fimm dögum fyrir hluthafafundinn, en nauðsynlegt er að slíkri tilkynningu fylgi þær spurningar sem varða framkvæmd fundarins sem hluthafinn óskar svara við á fundinum, sem og þau gögn sem hluthafinn vill leggja fram ef slíku er að skipta. Um rafræna þátttöku og/eða rafrænar atkvæðagreiðslur á fundum hluthafa gilda að öðru leyti ákvæði 80. gr. a hlutafélagalaga nr. 2/1995.

Stjórn útgefanda er heimilt, ákveði stjórnin að nýta ekki heimild til að bjóða upp á rafræna þátttöku í hluthafafundi, að kveða á um það í fundarboði til hluthafafundar, að hluthöfum sé heimilt að greiða bréflaga atkvæði um einstök málefni sem eru á dagskrá fundarins. Verði heimild þessi nýtt mun hennar getið í fundarboði hluthafafundarins og verður framkvæmd þessa útskýrð þar.

Hluthafafundir útgefanda skulu boðaðir með þriggja vikna fyrirvara hið skemmsta, en til fundanna verður boðað með tilkynningu til hvers hluthafa, ellegar með auglýsingu í dagblaði. Fundur hluthafa telst lögmætur án tillits til fundarsóknar ef réttilega hefur verið boðað til fundarins. Hluthafar geta nálgast fundargögn á skrifstofu útgefanda. Samkvæmt samþykktum útgefanda er réttur hluthafa til að fá tiltekin mál tekin fyrir á hluthafafundi háð takmörkunum. Stjórn útgefanda er skylt að boða til hluthafafunda ef endurskoðandi útgefanda eða hluthafar sem ráða yfir 1/10 hluta hlutafjár útgefanda krefjast þess skriflega. Skirrist stjórn útgefanda við að boða

hluthafafund þegar skylt er samkvæmt ofangreindu skal hluthöfum heimilt að fá slíkan fund boðaðan á grundvelli heimildarákvæða 87. gr. laga nr. 2/1995 um hlutafélög.

Í samræmi við lög um hlutafélög nr. 2/1995 ræður einfaldur meirihluti atkvæða (afl atkvæða) úrslitum á hluthafafundi nema öðruvísi sé mælt fyrir um í lögum eða samþykktum útgefanda. Falli atkvæði jöfn við kosningar í félaginu skal hlutkesti ráða niðurstöðu. Í samræmi við 22. gr. samþykktu félagsins skal ákvörðun um breytingu samþykktu tekin á hluthafafundi og þarfnast samþykkis minnst 2/3 hluta greiddra atkvæða, svo og samþykki hluthafa sem ráða yfir minnst 2/3 hlutum þess hlutafjár sem farið er með atkvæði fyrir á hluthafafundinum.

Stjórn félagsins fer með æðsta vald í málefnum félagsins á milli hluthafafunda. Stjórn félagsins skal skipuð fimm mönnum og tveimur til vara, kjörnum á aðalfundi til eins árs í senn. Tryggt skal við stjórnarkjör, hvort sem er í aðal- eða varastjórn, að hlutfall hvors kyns sé ekki lægra en 40%. Náist ekki viðhlítandi niðurstaða um kynjahlutföll við stjórnarkjör, hvort sem er í aðal- eða varastjórn, þá er stjórnarkjörið ógilt og skal það endurtekið í samræmi við 17. gr. samþykktu félagsins.

Samkvæmt samþykktum útgefanda er útgefanda heimilt að veita starfsmönnum sínum eða starfsmönnum tengdra félaga lán til kaupa á hlutum í útgefanda, kaupa slíka hluti fyrir þá eða setja tryggingu fyrir þá í tengslum við slík kaup, að því gefnu að mælt sé fyrir um slíkt í samþykktum starfskjaraáætlunum og kaupréttaráætlunum félagsins. Engin kaupréttaráætlun er til staðar hjá félaginu, engin útistandandi fyrirgreiðsla af hálfu félagsins varðandi hlutabréfakaup starfsmanna eða lán til hlutabréfakaupa eða veitingu trygginga í slíkum viðskiptum, og engin ákvörðun hefur verið tekin hjá félaginu um slík áform.

4.3.5 Arðgreiðslur

Stjórn N1 hefur mótað sér stefnu varðandi fjármagnsskipan félagsins og arðgreiðslur. Samkvæmt henni mun m.a. stjórnin miða arðstillögur sem lagðar verða fyrir hluthafafundi við að hið minnsta 50% af hagnaði hvers árs verði greidd til hluthafa í formi arðs og stefna að því að eiginfjárlutfall félagsins verði yfir 40%.

Félagið greiddi ekki arð vegna fjárhagsáranna 2010 til 2012, en arðgreiðslur voru óheimilar samkvæmt lánasamningum félagsins fram að því að hlutabréf í félaginu væru tekin til viðskipta í kauphöll.

Á aðalfundi skal tekin fyrir ákvörðun um hvernig fara skuli með tap eða hagnað félagsins á reikningsárinu. Aðalfundur tekur ákvörðun um úthlutun arðs og greiðslu í varasjóð að fenginni tillögu stjórnar um ráðstöfun hagnaðar. Aðalfundur tekur sömuleiðis ákvörðun um hvernig mæta skuli halla að fenginni tillögu stjórnar. Útgefandi er bundinn af ákvæðum laga nr. 2/1995 varðandi slíka ákvörðun. Samkvæmt 1. mgr. 101. gr. laganna tekur hluthafafundur ákvörðun um úthlutun arðs eftir að félagsstjórn hefur lagt fram tillögur um það og er óheimilt að ákveða á aðalfundi meiri úthlutun arðs en stjórn félagsins leggur til eða samþykkir. Arðgreiðslur skulu, samkvæmt 3. mgr. 101. gr. laganna, inntar af hendi eigi síðar en sex mánuðum frá samþykki úthlutunar. Aðalfundur skal, skv. 14. gr. samþykktu félagsins, halda fyrir lok ágústmánaðar ár hvert.

Arður er greiddur hluthafa í samræmi við skráða eign hans í hlutaskrá félagsins. Hlutafélög hafa heimild til að ákvarða að réttur til arðs miðist við annað tímamark en útborgun arðs enda sé það tímamark tiltekið í ákvörðun hluthafafundar um arðgreiðslu. Verði umsókn útgefanda um töku hlutabréfa hans til viðskipta á Aðalmarkað NASDAQ OMX Iceland hf. samþykkt mun félagið fylgja tilmælum NASDAQ OMX Iceland hf. samkvæmt lið 2.13 í Viðauka við Reglur fyrir útgjöldum fjármálagerninga frá 1. desember 2009. Samkvæmt tilmælunum skal í tilkynningu um arðgreiðslu m.a. tilkynna um arðsréttindadag, arðleysisdag og útborgunardag arðs. Hlutafélög sem skráð eru á skipulegan verðbréfamarkað skulu birta opinberlega slíka tilkynningu fyrir aðalfund. Hafi hluthafi ekki fengið greiddan arð sem hann á rétt á getur hann vitjað hans á skrifstofu útgefanda innan fjögurra ára frá gjalddaga, en samkvæmt lögum nr. 150/2007 um fyrningu kröfuréttinda fyrnist réttur til arðs á fjórum árum frá gjalddaga. Vitji hluthafi ekki arðs innan þess tíma fellur arðurinn til útgefanda. Það er á ábyrgð hluthafa að aðsetur hans sé rétt skráð hjá hluthafaskrá og firrir félagið sig ábyrgð á því ef greiðslur eða tilkynningar misfarast vegna þess að vanrækt hefur verið að tilkynna útgefanda um eigenda- eða aðsetursskipti.

4.3.6 Eignarréttindi og framsal hluta

Engar hömlur eru á viðskiptum með hluti í útgefanda samkvæmt samþykktum N1 hf. Hluti í útgefanda má því selja og veðsetja nema annað leiði af lögum (þ.m.t. lög er takmarka hreyfingar fjármuna, m.a. hvað snertir framsal hlutafjár til erlendra aðila). Það skal þó hafa hugfast að einstakir hluthafar geta samið um það sín á milli að meðferð á hlutum þeirra sé takmörkunum háð. Hluthafi getur ekki nýtt réttindi sín samkvæmt hlut nema nafn hans hafi verið skráð í hlutaskrá félagsins eða hann hafi fært sönnur á eign sína að hlutum.

Þegar hlutur hefur verið að fullu greiddur skal hluthafi fá rafbréf útgefið í verðbréfamiðstöð og eignarréttindi skráð yfir því og veitir sú skráning hluthafa þau réttindi sem samþykktir útgefanda og lög mæla fyrir um á

hverjum tíma. Um rafræna eignarskráningu verðbréfa gilda lög nr. 131/1997 um rafræna eignarskráningu verðbréfa og reglugerð nr. 397/2000, sem er sett með stöð í þeim lögum. Óheimilt er að gefa út viðskiptabréf fyrir skráðum réttindum samkvæmt rafbréfi eða framselja þau og eru slík viðskipti ógild.

Útþrentun frá verðbréfamiðstöð um eignarhald á hlutum í félaginu telst fullnægjandi grunnur að hlutaskrá. Gagnvart félaginu skal hlutaskráin skoðast sem fullgild sönnun fyrir eignarrétti að hlutum í félaginu. Jöfnunarhlutir, fundarboð og tilkynningar skulu sendar til þess aðila sem á hverjum tíma er skráður eigandi viðkomandi hlutar í hlutaskrá félagsins. Félagið tekur enga ábyrgð á því ef greiðslur eða tilkynningar misfarast vegna þess að vanrækt hefur verið að tilkynna félaginu um eiganda- eða aðsetursskipti. Réttindi að rafbréfum skal skrá í verðbréfamiðstöð ef þau eiga að njóta réttarverndar gegn fullnustugerðum og ráðstöfunum með samningi.

Aðeins þeir aðilar sem gert hafa aðildarsamning við verðbréfamiðstöð geta haft heimild til milligöngu um eignarskráningu eða aðgang að verðbréfamiðstöðinni. Skráning í verðbréfamiðstöð fyrir milligöngu slíks aðila jafngildir tilkynningu til félagsins. Eigandi rafbréfs velur sér slíkan aðila sem hefur milligöngu um eignarskráningu á rafbréfi á reikninga í hans nafni. Eignarskráning rafbréfs í verðbréfamiðstöð, að undangenginni lokafærslu verðbréfamiðstöðvar, veitir skráðum eiganda þess lögformlega heimild fyrir þeim réttindum sem hann er skráður eigandi að og skal gagnvart útgefanda jafngilda skilríki um eignarrétt að rafbréfinu. Forgangsröð ósamrýmanlegra réttinda ræðst af því hvenær beiðni um skráningu þeirra berst verðbréfamiðstöð frá aðila með aðildarsamning við verðbréfamiðstöðina.

4.3.7 Innlausn

Hluthafar bera ekki ábyrgð á skuldbindingum félagsins fram yfir hlut sinn í félaginu. Hluthafar þurfa ekki að sæta innlausn á hlutum sínum nema lög standi til annars.

4.3.8 Lögbundin yfirtökutilboð og tilboðsskylda

Samkvæmt 100. gr. laga nr. 108/2007 um verðbréfaviðskipti er kveðið á um skyldu aðila sem hefur beint eða óbeint náð yfirráðum í félagi, þar sem flokkur verðbréfa hefur verið tekinn til viðskipta á skipulegum verðbréfamarkaði, til að gera öðrum hluthöfum félagsins yfirtökutilboð.

Með yfirráðum er átt við að aðili og þeir sem hann er í samstarfi við:

1. hafi samanlagt eignast a.m.k. 30% atkvæðisréttar í félaginu;
2. hafi á grundvelli samnings við aðra hluthafa rétt til að ráða yfir sem nemur a.m.k. 30% atkvæða í félaginu; eða
3. hafi öðlast rétt til þess að tilnefna eða setja af meirihluta stjórnar í félaginu.

Yfirtökutilboðið skal vera sett fram eigi síðar en fjórum vikum eftir að yfirráðum var náð. Samkvæmt 103. gr. laga nr. 108/2007 um verðbréfaviðskipti skal tilboðsgjafi bjóða öllum hluthöfum sem eiga hluti í sama hlutaflokki sömu skilmála. Verð það sem sett er fram í yfirtökutilboði skal a.m.k. svara til hæsta verðs sem tilboðsgjafi eða aðilar sem hann er í samstarfi við hafa greitt fyrir hluti sem þeir hafa eignast í viðkomandi félagi síðustu sex mánuði áður en tilboð var sett fram. Tilboðsverð skal þó að lágmarki vera jafnhátt og síðasta viðskiptaverð hluta í viðkomandi félagi daginn áður en tilboðsskylda myndaðist eða tilkynnt var um fyrirhugað tilboð.

FSÍ (Framtakssjóður Íslands) slhf. er stærsti hluthafi í N1 hf. með 35,90% og eini aðilinn sem fer með 30% atkvæðisréttar í félaginu eða meira, sem eru skilgreind mörk yfirráða í félagi samkvæmt X. kafla laga nr. 108/2007 um verðbréfaviðskipti. Í útboðinu sem lýst er í verðbréfalýsingu þessari áformar hann að selja sem nemur 15% af útgefnum hlutum í N1 hf. Að útboðinu loknu gerir FSÍ því að öðru óbreyttu ráð fyrir að fara með 20,90% atkvæðisréttar í N1 hf. og fara ekki með yfirráð í félaginu samkvæmt framangreindri skilgreiningu.

Seljendur munu falla frá útboðinu ef áskriftir fást ekki fyrir að lágmarki 10% hluta í félaginu. Komi til þess að eftirspurn fjárfesta reynist minni en sem nemur þeim 25% sem framboð seljenda segir til um, þá nemur möguleg lágmarksstærð útboðsins því 10% af útgefnum hlutum N1. Í slíku minna útboði en áformað er gæti FSÍ mögulega selt allt niður í 4-6% eignarhlut í N1 (eftir því hvernig eftirspurn fjárfesta skiptist milli einstakra hluta útboðsins) og að öðru óbreyttu farið með allt að 31,90% atkvæðisréttar að útboði loknu. Ef NASDAQ OMX Iceland hf. myndi í kjölfar slíks minna útboðs samþykkja að taka hlutabréf N1 hf. til viðskipta á Aðalmarkaði, þá gæti FSÍ farið með yfirráð í félaginu samkvæmt skilgreiningunni. Hluthafi sem fer með yfirráð í félagi þegar verðbréf þess eru tekin til viðskipta á skipulegum verðbréfamarkaði er undanþeginn tilboðsskyldu samkvæmt 7. mgr. 100. gr. laga nr. 108/2007 um verðbréfaviðskipti, en sú undanþága gildir þó ekki ef viðkomandi aðili missir yfirráðin en nær þeim að nýju.

Upplýsingar varðandi stærstu hluthafa í félaginu er að finna í kaflanum 5.1 *Hluthafar* í útgefandalýsingu N1, dagsettri 26. nóvember 2013.

4.3.9 Innlausnarréttur

Samþykktir N1 hf. mæla fyrir um að hluthöfum sé ekki skylt að sæta innlausn hluta sinna. Þess skal þó getið að hluthafar kunna að þurfa sæta innlausn samkvæmt ákvæðum laga nr. 2/1995 um hlutafélög.

Í 24. gr. laga nr. 2/1995 um hlutafélög er kveðið á um að ef hluthafi á meira en 9/10 hlutafjár í félagi og ræður yfir samsvarandi atkvæðamagni geta hluthafinn og stjórn félagsins í sameiningu ákveðið að aðrir hluthafar í félaginu skuli sæta innlausn hluthafans á hlutum sínum. Samkvæmt 26. gr. laga nr. 2/1995 um hlutafélög getur hver einstakur annar hluthafi krafist innlausnar, að sömu skilyrðum uppfylltum.

Komi til þess að hlutabréf N1 hf. verði tekin til viðskipta á Aðalmarkaði NASDAQ OMX Iceland hf. taka gildi ákvæði 110. gr. laga nr. 108/2007 um verðbréfavíðskipti sem eru í samræmi við framangreind ákvæði laga nr. 2/1995 um hlutafélög. Þar kemur fram að ef hluthafi og aðilar sem hann er í samstarfi við eiga meira en 9/10 hlutafjár í félagi og ráða yfir samsvarandi atkvæðamagni geta hluthafinn og stjórn félagsins í sameiningu ákveðið að aðrir hluthafar í félaginu skuli sæta innlausn hluthafans á hlutum sínum. Eins getur hver einstakur af minnihluta hluthafa krafist innlausnar hjá þeim hluthafa.

Á þeim tíma sem hlutir félagsins verða teknir til viðskipta á Aðalmarkaði NASDAQ OMX Iceland hf. fer enginn einstakur hluthafi með 9/10 hlutafjár eða atkvæðisréttar í félaginu.

4.3.10 Safnskráning

Reglur um varðveislu fjármálagerninga á safnreikningum er að finna í lögum nr. 108/2007 um verðbréfavíðskipti, lögum nr. 131/1997 um rafræna eignarskráningu verðbréfa og lögum nr. 2/1995 um hlutafélög.

Í 12. gr. laga nr. 108/2007 kemur fram að fjármálafyrirtæki sem er heimilt að varðveita fjármálagerninga í eigu víðskiptavina sinna getur varðveitt þá á sérstökum reikningi (safnreikningi) og tekið við greiðslum fyrir hönd víðskiptavina sinna frá einstökum útgefendum fjármálagerninga, enda hafi fjármálafyrirtækið gert víðskiptavini grein fyrir réttaráhrifum þess og hann veitt samþykki sitt. Fjármálafyrirtæki ber að halda skrá yfir hlut hvers víðskiptavinar fyrir sig. Komi til þess að bú fjármálafyrirtækis sé tekið til gjaldþrotaskipta eða greiðslustöðvun samþykkt, fyrirtækinu sé slitið eða sambærilegar ráðstafanir gerðar, getur víðskiptavinur á grundvelli áður nefndrar skrár tekið fjármálagerninga sína út af safnreikningi, enda sé ekki ágreiningur um eignarhald.

Í 31. gr. laga nr. 2/1995 er kveðið á um að eigandi hlutar geti ekki beitt réttindum sínum sem hluthafi nema nafn hans hafi verið skráð í hlutaskrá eða hann hafi tilkynnt og fært sönnur á eign sína á hlutum. Þetta á þó ekki við um rétt til arðs eða annarrar greiðslu og rétt til nýrra hluta við hækkun hlutafjár. Í samræmi við þetta hefur hluthafi ekki atkvæðisrétt á hluthafafundum nema nafn hans hafi verið skráð í hlutaskrá félagsins. Hið sama gildir um fjármálafyrirtæki sem hafa heimild til safnskráningar þar sem hluthafinn hefur ekki þau réttindi að geta veitt einhverjum umboð til að fara með atkvæðisréttinn. Hlutum sem skráðir eru safnskráningu fylgir því ekki atkvæðisréttur á hluthafafundum.

Það að hlutabréf séu skráð safnskráningu undanskilur ekki viðkomandi hluthafa frá ákvæðum IX. kafla laga nr. 108/2007 um breytingu á verulegum hlut atkvæðisréttar (flöggun). Hlutir í eigu aðila sem varðveittir eru á safnreikningi skulu taldir með við afmörkun á því hvort tiltekin víðskipti séu flöggunarskyld.

4.3.11 Slit eða skipti á félaginu

Í samræmi við 23. gr. í samþykktum félagsins skal fara með tillögur um slit á félaginu samkvæmt XIII. kafla laga nr. 2/1995 um hlutafélög. Þarf atkvæði sem ráða minnst 2/3 hlutum af heildarhlutafé félagsins til að slík ákvörðun sé gild. Hluthafafundur sem tekið hefur löglega ákvörðun um slit eða skipti félagsins skal einnig ákveða ráðstöfun eigna og greiðslu skulda.

Að öðru leyti skulu slit, skipting eða samruni útgefanda við annað félag fara fram í samræmi við XIII. og XIV. kafla laga nr. 2/1995 um hlutafélög.

4.3.12 Skattamál

Hér á eftir fer almenn samantekt á tilteknum atriðum er varða skattlagningu tekna sem stafa frá fjárfestingu í hlutabréfum, nánar tiltekið arðstekna og söluhagnaðar, sbr. lög nr. 90/2003 um tekjuskatt (tekjuskattslög).

Skattlagning teknanna fer eftir gildandi tekjuskattslögum hverju sinni, en þau geta tekið breytingum frá því sem nú er. Fjárfestum er ráðlagt að leita sér ráðgjafar hjá óháðum sérfræðingi í skattamálum um það hvaða skattalegu afleiðingar fjárfesting í hlutabréfum í útgefanda kann að hafa í för með sér, þ.m.t. áhrifa erlendra lagareglna og áhrifa tvísköttunarsamninga Íslands við önnur ríki. Samantektin hér að neðan tekur til laga sem gilda á dagsetningu þessarar lýsingar. Samantektin tekur ekki á skattalegum afleiðingum þegar hlutabréf eru hluti af eignasafni.

Hlutabréf í útgefanda eru stimpilsgjaldskyld og greiðir útgefandi stimpilgjöld af þeim bréfum sem kunna að vera gefin út. Stimpilgjöld hafa þegar verið greidd af öllum útgefnum hlutum í N1 hf.

Félaginu er skylt að halda eftir staðgreiðsluskatti af arðgreiðslum til innlendra hluthafa, sbr. 2. mgr. 3. gr. og 4. mgr. 5. gr. laga nr. 94/1996 um staðgreiðslu skatts á fjármagnstekjur. Staðgreiðsluskatturinn sem haldið er eftir skal miðast við viðeigandi skatthlutfall þess sem tekur við arðgreiðslunni. Ef staðgreiðsluskatturinn sem haldið er eftir er hærri en álagningin mun Ríkisskattstjóri endurgreiða mismuninn í kjölfar álagningar. Gagnvart íslenskum aðilum, öðrum en þeim sem eru undanþegnir greiðslu fjármagnstekjuskatts, er lítið á staðgreiðsluna sem fullnaðargreiðslu.

Útgefandi ábyrgist gagnvart fjárfestum að halda eftir afdráttarskatti af arði sem greiddur er innlendum og erlendum aðilum.

Í tilviki einstaklinga telst arður sem ekki myndast í tengslum við atvinnurekstur viðkomandi til fjármagnstekna sbr. C-lið 7. gr. laga nr. 90/2003 um tekjuskatt. Á dagsetningu lýsingar þessarar er fjármagnstekjuskattshlutfall 20%. Enginn frádráttur er heimill.

Arðgreiðslur til skattskyldra lögaðila teljast að fullu til tekna hjá viðkomandi skattaðila og eru skattlagðar í almennu tekjuskattshlutfalli viðkomandi. Einkahlutafélögum, hlutafélögum og samlagshlutafélögum, sem eru sjálfstæðir skattaðilar, er heimilt að draga frá tekjuskattstofni sínum fjárhæð sem nemur móttekinni arðgreiðslu.

Söluhagnaður hlutabréfa telst almennt til skattskyldra tekna. Söluhagnaður er reiknaður sem mismunur á söluverði og meðalkaupverði allra hluta af sömu tegund og í sama flokki, að teknu tilliti til kostnaðar við söluna.

Í tilviki einstaklinga telst söluhagnaður hlutabréfa til fjármagnstekna. Á dagsetningu lýsingar þessarar er fjármagnstekjuskattshlutfall 20%. Einstaklingar geta nýtt tap af sölu hlutabréfa á móti hagnaði af sölu hlutabréfa innan sama almanaksárs en tap getur ekki verið flutt milli ára til að mæta skattlagningu á söluhagnaði hlutabréfa síðar.

Hjá skattskyldum lögaðilum telst söluhagnaður hlutabréfa að fullu til tekna hjá viðkomandi. Einkahlutafélögum, hlutafélögum og samlagshlutafélögum, sem eru sjálfstæðir skattaðilar, er heimilt að draga frá tekjuskattstofni sínum fjárhæð sem nemur hinum skattskylda söluhagnaði.

Tekjur sem aðili með skattalega heimilisfesti utan Íslands aflar hér á landi eru framtals- og skattskyldar á Íslandi. Viðkomandi getur þó átt rétt á takmörkun eða undanþágu frá álögðum skatti á grundvelli tvísköttunarsamnings, sé hann til staðar milli Íslands og þess ríkis þar sem viðkomandi er með skattalega heimilisfesti. Ísland hefur gert tvísköttunarsamninga við um ríflega 30 ríki. Samningarnir eru alla jafna í samræmi við fyrirmynd tvísköttunarsamnings frá OECD (OECD Model Tax Convention on Income and on Capital).

Aðili sem hyggst nýta sér réttindi skv. tvísköttunarsamningi skal skila inn staðfestingu á skattalegu heimilisfesti sem gefið er út af viðeigandi opinberum aðila í hinu samningsríkinu. Telja skal tekjurnar fram í framtali hér á landi og vísa til viðeigandi réttinda í tvísköttunarsamningi.

Arðstekjur og söluhagnaður aðila með skattalega heimilisfesti utan Íslands sæta staðgreiðslu hér á landi, sbr. A-lið 2. gr. laga nr. 45/1987. Seljanda eða millilið á borð við verðbréfamiðlanir fjármálastofnana er skylt að halda eftir staðgreiðsluskatti af söluandvirði. Greiðanda arðs er skylt að halda eftir staðgreiðsluskatti af arðgreiðslum. Skatthlutfallið er nú 20%.

Ef við á geta aðilar sótt um endurgreiðslu og/eða undanþágu frá staðgreiðsluskyldu samkvæmt viðeigandi ákvæðum tvísköttunarsamnings. Það er alltaf skilyrði fyrir undanþágu að fyrir liggja staðfesting á skattalegri heimilisfesti sem gefin er út af viðeigandi opinberum aðila í heimilisfestisríki.

Félögum með takmarkaða ábyrgð (og tilteknum öðrum sambærilegum formum af félögum) innan Evrópska efnahagssvæðisins, sem afla arðstekna eða mynda söluhagnað, sem hefur sætt staðgreiðsluskatti á Íslandi, er heimilt að skila inn skattframtali á Íslandi og nýta sér frádráttarheimild líkt og lýst er hér að framan, og fá endurgreiðslu oftekinnar staðgreiðslu við álagningu næsta árs.

5. TILKYNNING TIL FJÁRFESTA

Verðbréfalýsing þessi er hluti af lýsingu útgefanda, dagsettri 26. nóvember 2013, sem varðar og birt er í tengslum við almennt útboð á hlutum í N1 hf. og umsókn um töku allra útgefina hluta í N1 hf. til viðskipta á Aðalmarkaði NASDAQ OMX Iceland hf. Hvortveggja fer fram í samræmi við ákvæði íslenskra laga og reglugerða um verðbréfavíðskipti, sbr. lög nr. 108/2007 um verðbréfavíðskipti. Tilskipun Evrópuþingsins og -ráðsins 2003/71/EB frá 4. nóvember 2003 og tilskipun 2010/73/ESB um lýsingar og undirgerðir þeirra hafa verið innleiddar í íslenskan rétt með ákvæðum laga nr. 108/2007 um verðbréfavíðskipti og reglugerðum settum á grundvelli þeirra, þ.e. reglugerðar nr. 837/2013 um almennt útboð verðbréfa að verðmæti jafnvirðis 5.000.000 evra í íslenskum krónum eða meira og töku verðbréfa til viðskipta á skipulegum verðbréfamarkaði og reglugerðar nr. 243/2006 um gildistöku reglugerðar framkvæmdastjórnarinnar nr. 809/2004 um framkvæmd tilskipunar Evrópuþingsins og -ráðsins 2003/71/EB að því er varðar upplýsingar í lýsingum, svo og framsetningu þeirra, upplýsingar felldar inn með tilvísun, og birtingu lýsinganna, svo og dreifingu auglýsinga, allt með áorðnum breytingum. Lýsingin fylgir ákvæðum um upplýsingagjöf í lýsingum skv. viðaukum I og III við fylgiskjal I við reglugerð nr. 243/2006. Verðbréfalýsingin uppfyllir ákvæði III. viðauka sem varðar lágmarkskröfur um upplýsingar sem koma eiga fram í verðbréfalýsingu fyrir hluti. Lýsingin er einnig útbúin með hliðsjón af *Reglum fyrir útgefendur fjármálagerninga* sem gefnar voru út af NASDAQ OMX Iceland hf. 1. desember 2009. Lýsingin hefur verið yfirfarin og staðfest af Fjármálaeftirlitinu á Íslandi í samræmi við 52. gr. laga nr. 108/2007 um verðbréfavíðskipti. Lýsingin er á íslensku og er birt á Íslandi. Lýsingin samanstendur af þremur sjálfstæðum skjölum; samantekt, verðbréfalýsingu og útgefandalýsingu, sem öll eru dagsett 26. nóvember 2013 og má nálgast á vef félagsins, www.n1.is/fjarfestatengsl. Einnig verður frá 29. nóvember 2013 hægt að nálgast innbundin eintök í höfuðstöðvum félagsins að Dalvegi 10-14, 201 Kópavogi og hjá Arion banka hf. í Borgartúni 19 í Reykjavík.

Lýsing útgefanda, dagsett 26. nóvember 2013, inniheldur þær upplýsingar sem nauðsynlegar eru fjárfestum til að þeir geti metið eignir og skuldir, fjárhagsstöðu, afkomu og framtíðarhorfur útgefanda, sem og upplýsingar um þau réttindi sem fylgja verðbréfunum. Leitast hefur verið við að setja upplýsingarnar fram á skýran og greinargóðan hátt. Fjárfestar eru hvattir til að kynna sér vel lýsingu þessa, dagsetta 26. nóvember 2013, og er þeim ráðlagt að kynna sér sérstaklega kafla um áhættuþætti. Upplýsingar í lýsingunni byggja á aðstæðum og staðreyndum á þeim degi sem lýsingin er undirrituð og geta breyst frá dagsetningu undirritaðrar lýsingar og fram að þeim degi þegar verðbréfin eru tekin til viðskipta. Ef mikilvægar nýjar upplýsingar, veigamikil mistök eða ónákvæmni er varða upplýsingar í lýsingunni, sem máli geta skipt við mat á verðbréfunum, koma fram á þessu tímabili, skal útbúa viðauka við lýsinguna í samræmi við 46. gr. laga nr. 108/2007 um verðbréfavíðskipti, þar sem greint er frá viðkomandi atriðum. Viðaukinn skal staðfestur innan sjö virkra daga og birtur á sama hátt og upprunalega lýsingin. Í samræmi við 46. gr. laga nr. 108/2007 skulu fjárfestar sem þegar hafa samþykkt að kaupa eða skrá sig fyrir verðbréfum áður en viðaukinn er birtur hafa rétt til að falla frá fyrrgreindu samþykki að lágmarki í tvo virka daga frá birtingu viðaukans.

Verðbréfalýsingu þessa eða önnur skjöl sem tilheyra lýsingu útgefanda, sem dagsett er 26. nóvember 2013, má undir engum kringumstæðum skoða eða túlka sem loforð um árangur í rekstri eða um ávöxtun fjármuna af hálfu útgefanda, seljanda, umsýjaraðila útboðs, söluaðila, umsýjaraðila með töku til viðskipta á Aðalmarkaði eða annarra aðila. Fjárfestar eru minntir á að kaup á hlutabréfum eru í eðli sínu áhættufjárfesting sem byggist á væntingum en ekki loforðum. Fjárfestar verða fyrst og fremst að treysta eigin dómgreind vegna fjárfestingar í verðbréfum N1 og taka tillit til starfsumhverfis félagsins, hagnaðarvonar, ytri aðstæðna og þeirrar áhættu sem í fjárfestingunni felst. Fjárfestum er bent á að hægt er að leita ráðgjafar sérfræðinga, svo sem hjá bönkum, verðbréfafyrirtækjum og sparisjóðum, til aðstoðar við mat á verðbréfum útgefanda sem fjárfestingarkosti. Fjárfestum er ráðlagt að skoða lagalega stöðu sína og þau skattalegu áhrif sem kaup á hlutabréfum í útgefanda kunna að hafa og leita óháðrar ráðgjafar í því tilliti.

Verðbréfalýsingu þessa eða önnur skjöl sem eru hluti af lýsingunni skal hvorki senda í pósti né dreifa á einn eða annan hátt til landa þar sem dreifing myndi krefjast viðbótar skráningarferlis eða aðgerða annarra en þeirra sem heyra undir íslensk lög og reglur, eða ef slík dreifing greinir á við lög eða reglur víðeigandi landa. Verðbréfalýsingu þessa eða önnur skjöl sem eru hluti af lýsingunni skal hvorki senda í pósti né dreifa á einn eða annan hátt til eða innan Bandaríkjanna, Ástralíu, Kanada eða Japan. Útgefandi, seljendur eða umsýjaraðilar eru ekki skaðabótaskyldir vegna dreifingar á lýsingunni til þriðja aðila.

Verði hlutabréf, gefin út af N1, tekin til viðskipta á Aðalmarkaði NASDAQ OMX Iceland hf., þá lýtur N1 sem útgefandi upplýsingaskyldu frá þeim tíma á markaði samkvæmt settum lögum og reglugerðum um verðbréfavíðskipti, sbr. lög nr. 108/2007 um verðbréfavíðskipti, birtir tilkynningar opinberlega og lýtur reglum NASDAQ OMX Iceland hf. Núgildandi Reglur fyrir útgefendur fjármálagerninga, útgefna af NASDAQ OMX Iceland hf. 1. desember 2009, kveða m.a. á um opinbera birtingu allra fjárhagsupplýsinga í samræmi við lög og reglur um reikningsskil sem gilda um félagið á hverjum tíma, og að upplýsingar um ákvarðanir eða aðrar

forsendur og aðstæður sem ástæða er til að ætla að geti haft marktæk áhrif á markaðsverð hlutabréfanna beri að birta eins fljótt og unnt er. Opinber birting telst vera þegar upplýsingar hafa verið birtar almenningi á Evrópska efnahagssvæðinu. Samhliða opinberri birtingu skal útfandi senda upplýsingarnar til FME í samræmi við lög nr. 108/2007 um verðbréfavíðskipti, auk þess sem þær skulu vera sendar til NASDAQ OMX Iceland hf. í eftirlitsskyni í samræmi við reglur NASDAQ OMX Iceland hf. fyrir útfendur fjármálagerninga. N1 mun birta framangreindar upplýsingar opinberlega og á vef félagsins, á slóðinni www.n1.is/fjarfestatengsl.

5.1 Hugsanlegir hagsmunaárekstrar

Athygli er vakin á hugsanlegum hagsmunaárekstrum aðila sem sitja í stjórn N1 fyrir tilstilli stórra hluthafa, en þeir eru raktir í útfandalýsingu félagsins dagsettri 26. nóvember 2013, kafla 4.4.2 *Hugsanlegir hagsmunaárekstrar*.

Athygli er beint að þeim hagsmunum sem Arion banki hf. og Íslandsbanki hf. kunna að hafa í tengslum við fyrirhugað almennt útböð á hlutum í N1 hf. og ósk um að hlutir í N1 verði teknir til víðskipta á Aðalmarkaði NASDAQ OMX Iceland hf.:

- Íslandsbanki hf. á 17,3% hlutafjár í N1 hf., er annar af tveimur seljendum í útböðinu og býður þar 10% eignarhlut í útfanda, en áskilur sér rétt til að auka það í allt að 13% hlut.
- Eigin víðskipti Arion banka hf. og Íslandsbanka hf. hafa gert samning við útfanda um víðskiptavakt á hlutum útfanda á Aðalmarkaði NASDAQ OMX Iceland hf. og verður hún framkvæmd fyrir reikning víðkomandi banka gegn þóknun frá útfanda.
- Fyrirtækjaráðgjöf fjárfestingarbankasviðs Arion banka hf. hefur umsjón með töku á hlutum útfanda til víðskipta á Aðalmarkaði NASDAQ OMX Iceland hf., þar með talið umsjón með gerð lýsingar, og fær þóknun frá útfanda fyrir þá þjónustu.
- Fyrirtækjaráðgjöf Íslandsbanka hf. hefur umsjón með fyrirhuguðu almennu útböði, þ.m.t. markaðssetningu og sölu, í aðdraganda víðskipta með hluti útfanda á Aðalmarkaði NASDAQ OMX Iceland hf. og fær þóknun frá seljendum fyrir þá þjónustu. Annar söluaðili útböðsins er verðbréfamiðlun Íslandsbanka hf. og fær þóknun frá seljendum fyrir þá þjónustu. Fyrirtækjaráðgjöf Íslandsbanka hf. veitti útfanda ráðgjöf við gerð áreiðanleikakönnunar í aðdraganda útgáfu N1 á þessari lýsingu, umsóknar félagsins um töku á hlutabréfum til víðskipta og almenns útböðs, og fær þóknun frá útfanda fyrir þá þjónustu.
- Íslandsbanki hf. er lánveitandi N1 hf., en fyrirtækjasvið bankans annast þau víðskipti.
- Íslandsbanki hf. er víðskiptabanki útfanda og annast fyrirtækjasvið og víðskiptabankasvið bankans þau víðskipti.
- Aðrar deildir bankanna tveggja, sem annast víðskipti við útfanda, eru markaðsvíðskipti fjárfestingabankasviðs Arion banka hf. og markaðir Íslandsbanka hf.

Arion banka hf. og/eða Íslandsbanka hf. er ekki skylt að meta hvort þátttaka í útböðinu og kaup á hlutum í útfanda er víðeigandi fyrir fjárfesta og nýtur fjárfestir í slíkum víðskiptum því ekki verndar samkvæmt 16 gr. í lögum nr. 108/2007 um verðbréfavíðskipti. Bankarnir fara fram á það við fjárfesta að þeir kynni sér upplýsingar um reglur Arion banka hf. annars vegar og hins vegar reglur Íslandsbanka hf. um hagsmunaárekstra, sem eru settar í samræmi við 8. gr. í lögum nr. 108/2007 um verðbréfavíðskipti, en þær er að finna á vefslóðinni http://www.arionbanki.is/library/Skrar/Bankinn/Reglur-og-samthykkir/Hagsmunaarekstrar/2011-11-15_Hagsmunaarekstrar.pdf og <http://islandsbanki.is/library/Skrar/hagsmunareglur.pdf>, og að þeir kynni sér alla hugsanlega hagsmunaárekstra sem tilgreindir eru í lýsingu þessari.

Hér á eftir fara upplýsingar um reglur Arion banka hf. um hagsmunaárekstra:

Arion banki hf. býður fjölbreytt úrval vöru og þjónustu fyrir stóran hóp víðskiptavina. Í slíkri víðskiptastarfsemi getur sú staða óhjákvæmilega komið upp að hagsmunir víðskiptavina Arion banka hf. fara ekki saman við hagsmuni Arion banka hf. (þ.m.t. hagsmunir starfsmanna eða aðila tengdum bankanum); og/eða hagsmuni annarra víðskiptavina Arion banka hf. Komi þessi staða upp mun bankinn grípa til allra skynsamlegra leiða til að koma í veg fyrir að hagsmunaárekstrar leiði af sér tjón fyrir víðskiptavini. Hjá Arion banka hf. er skriflegt fyrirkomulag, bæði kerfislegt og stjórnunarlegt, til að koma í veg fyrir hagsmunaárekstra sem gætu falið í sér raunverulega hættu á tjóni fyrir einn eða fleiri víðskiptavini bankans. Arion banki hf. fylgir ákveðnu fyrirkomulagi til að hafa stjórn á og koma í veg fyrir hagsmunaárekstra. Fyrirkomulagið miðast við að tryggja að starfsfólk og félög innan Arion banka hf. geri sér grein fyrir hættunni á hagsmunaárekstrum, vinni sjálfstætt og leitist við að vernda hagsmuni víðskiptavina. Þetta felur í sér: skilvirkt ferli til stýringar á flæði upplýsinga; sérstaka yfirumsjón með starfsfólki, sem hefur það meginhlutverk að þjónusta víðskiptavini vegna hagsmuna sem mögulega gætu stangast á við aðra ríka hagsmuni (þ.m.t. hagsmuni Arion banka hf.); aðskilnað milli starfsfólks sem starfar og þiggur laun/þóknun á mismunandi sviðum bankans þar sem hagsmunaárekstrar gætu myndast;

úrræði til að koma í veg fyrir eða takmarka að einstaklingur geti haft óeðlileg áhrif á hvernig þjónusta er veitt eða starfsemi fer fram; og úrræði til að koma í veg fyrir eða stjórna aðkomu utanaðkomandi starfsmanna þar sem slík aðkoma getur komið í veg fyrir virka stjórn á hagsmunaárekstrum. Ef ljóst er að þær ráðstafanir gegn hagsmunaárekstrum sem Arion banki hf. grípur til eru ekki fullnægjandi svo fyrirbyggja megi með nægjanlegri vissu hættu á tjóni á hagsmunum viðskiptavina, mun Arion banki hf. greina frá með skýrum hætti um eðli og/eða orsakir hagsmunaárekstra áður en viðskipti fara fram.

Hér á eftir fara upplýsingar um stefnu Íslandsbanka hf. um ráðstafanir gegn hagsmunaárekstrum:

Íslandsbanki hf. (hér eftir nefndur „Íslandsbanki“) er fjármálaafyrirtæki með heimild til verðbréfiðskipta, sem veitir fjölbreytta fjármálaþjónustu. Bankinn ber ábyrgð á því að stjórn hans og starfsmenn hagi starfi sínu í samræmi við eðlilega og heilbrigða viðskiptahætti og venjur og að gerðar séu allar tiltækar ráðstafanir til að koma í veg fyrir hagsmunaárekstra í starfsemi bankans. Íslandsbanki hefur sett sér Stefnu um ráðstafanir gegn hagsmunaárekstrum og er markmið stefnunnar að sýna fram á að bankinn, stjórn og starfsmenn fari að lögum og reglum sem gilda um starfsemi hans og geri allar tiltækar ráðstafanir til að koma í veg fyrir hagsmunaárekstra til að tryggja trúverðugleika í viðskiptum bankans og viðskiptavina. Í stefnunni er gerð grein fyrir þeim aðstæðum í starfsemi bankans sem valdið geta hagsmunaárekstrum sem skaðað geta hagsmuni viðskiptavina. Skal bankinn greina þá hagsmunaárekstra sem komið geta upp: milli bankans og viðskiptavinar; og milli viðskiptavina innbyrðis. Þá er gerð grein fyrir þeim ráðstöfunum sem gripið er til í því skyni að koma í veg fyrir hagsmunaárekstra og hvernig tekið skuli á því komi þeir upp. Til þess að ná markmiði stefnu þessarar leitast bankinn við að: greina og tiltaka þær aðstæður sem valda eða geta valdið hagsmunaárekstrum sem hafa í för með sér verulega hættu á að hagsmunir viðskiptavina skadist; skrá verkferla og tilgreina verklag sem bankanum ber að fylgja og gera ráðstafanir í því skyni að hafa stjórn á slíkum hagsmunaárekstrum; og viðhalda virkum kerfum til þess að koma í veg fyrir að viðskiptavinir verði fyrir skaða vegna hagsmunaárekstra sem greindir hafa verið. Hagsmunaárekstrar geta skapast þegar bankinn veitir viðskiptavinum sínum fjárfestingaþjónustu sem getur haft í för með sér ávinning fyrir bankann eða aðra viðskiptavini hans og leiðir til þess, eða getur leitt til þess, að veruleg hætta skapist á að hagsmunir eins eða fleiri viðskiptavina skadist. Ekki er alltaf um hagsmunaárekstra að ræða þótt bankinn njóti ávinnings ef viðskiptavinir hans verða ekki fyrir skaða. Þeir sem stefnan nær til skulu kappkosta að greina og koma í veg fyrir að aðstæður skapist sem valdið geta hagsmunaárekstrum. Þegar til staðar eru aðstæður sem geta mögulega haft í för með sér hagsmunaárekstra milli bankans og viðskiptavinar ber bankanum að láta hagsmuni viðskiptavinarins ganga fyrir eigin hagsmunum. Bankinn gerir ýmsar ráðstafanir í því skyni að greina og hafa stjórn á þeim hagsmunaárekstrum sem kunna að vera til staðar innan bankans. Slíkar ráðstafanir geta verið mismunandi eftir því um hvaða viðskiptasvið og tegund þjónustu er að ræða. Bankinn notar meðal annars svokallaða Kínamúra til að koma í veg fyrir að innherjaupplýsingar eða trúnaðarupplýsingar berist á milli einstakra eininga og til að koma í veg fyrir hagsmunaárekstra í starfsemi bankans. Þar sem ráðstafanir bankans veita ekki fullnægjandi vissu fyrir því að hagsmuna viðskiptavina bankans sé nægjanlega gætt skal upplýsa viðkomandi viðskiptavini um eðli og ástæður hagsmunaárekstranna áður en til viðskiptasambands er stofnað milli bankans og viðskiptavinarins ef unnt er, að öðrum kosti áður en viðeigandi viðskipti eiga sér stað.

5.2 Skilgreiningar og tilvísanir

Vísun til „útgefanda“, „N1“, eða „félagsins“ í þessari verðbréfalýsingu skal túlka sem tilvísun til N1 hf., kennitala 540206-2010, Dalvegi 10-14, 201 Kópavogi, nema annað megi skilja af samhengi textans. N1 hf. er lögformlegt heiti útgefandans og viðskiptaheiti.

Vísun til „hlutanna“ eða „hlutabréfanna“ í þessari verðbréfalýsingu skal túlka sem tilvísun til allra útgefinna hlutabréfa N1 hf. hjá Verðbréfaskráningu Íslands hf. í flokki hlutabréfa með auðkennið N1 og ISIN-númerið IS0000020584, nema annað megi skilja af samhengi textans.

Vísun til „lýsingarinnar“ í þessari verðbréfalýsingu skal túlka sem tilvísun til lýsingar útgefanda, dagsettrar 26. nóvember 2013, sem er birt í tengslum við almennt útboð á hlutum í N1 hf. og umsókn um töku allra útgefina hluta í N1 hf. til viðskipta á Aðalmarkaði NASDAQ OMX Iceland hf., nema annað megi skilja af samhengi textans. Lýsingin samanstendur af þremur sjálfstæðum skjölum; samantekt, verðbréfalýsingu og útgefandalýsingu, sem öll eru dagsett 26. nóvember 2013. Framangreind skjöl má finna á vef félagsins, www.n1.is/fjarfestatengsl.

Vísun til „seljenda“, í þessari verðbréfalýsingu skal túlka sem tilvísun til FSÍ (Framtakssjóðs Íslands) slhf., kennitala 651109-0510, Lágmúla 9, 108 Reykjavík; og Íslandsbanka hf., kennitala 491008-0160, Kirkjusandi 2, 155 Reykjavík, nema annað megi skilja af samhengi textans. Vísun til „seljenda“ í þessari verðbréfalýsingu skal túlka sem tilvísun til annars seljenda, nema annað megi skilja af samhengi textans.

Vísun til „umsjónaraðila“ í þessari verðbréfalýsingu skal túlka sem tilvísun til fyrirtækjaráðgjafar fjárfestingarbankasviðs Arion banka hf., kennitala 581008-0150, Borgartúni 19, 105 Reykjavík, ef ráðið verður af samhengi textans að átt sé við umsjónaraðila með töku til viðskipta á Aðalmarkaði NASDAQ OMX Iceland hf., nema annað megi skilja af samhengi textans. Vísun til „umsjónaraðila“ í þessari verðbréfalýsingu skal túlka sem tilvísun til fyrirtækjaráðgjafar Íslandsbanka hf., kennitala 491008-0160, Kirkjusandi 2, 155 Reykjavík, ef af samhengi textans verður ráðið að átt sé við umsjónaraðila með útboði, nema annað megi skilja af samhengi textans. Vísun til „söluaðila“ í þessari útgefandalýsingu skal túlka sem tilvísun til umsjónaraðila ásamt verðbréfamíðlunar Íslandsbanka hf., nema annað megi skilja af samhengi textans.

Vísun til „FME“ eða vísun til „Fjármálaeftirlitsins“ í þessari verðbréfalýsingu skal túlka sem tilvísun til Fjármálaeftirlitsins á Íslandi, kennitala 541298-3209, Höfðatúni 2, 105 Reykjavík, nema annað megi skilja af samhengi textans.

Vísun til „NASDAQ OMX Iceland hf.“ í þessari verðbréfalýsingu skal túlka sem tilvísun til Kauphallar Íslands hf., erlent aukaheiti NASDAQ OMX Iceland hf., kennitala 681298-2829, Laugavegi 182, 105 Reykjavík, nema annað megi skilja af samhengi textans. Vísun til „Aðalmarkaðar“ í þessari verðbréfalýsingu, skal túlka sem tilvísun til Aðalmarkaðar NASDAQ OMX Iceland hf., sem er skipulegur verðbréfamarkaður, nema annað megi skilja af samhengi textans.

Hugtakið „króna“ eða skammstöfunina „kr.“ í þessari verðbréfalýsingu skal túlka sem tilvísun til gjaldmiðilsins íslenskrar krónu. Skammstöfunina „m.kr.“ í þessari útgefandalýsingu skal túlka sem tilvísun til milljóna króna. Skammstöfunina „ma.kr.“ í þessari útgefandalýsingu skal túlka sem tilvísun til milljarða króna.

Vísanir til tiltekinna klukkutíma í þessari verðbréfalýsingu skulu túlkaðar sem tilvísanir til tímasetninga að íslenskum staðartíma.

Þegar vísað er til laga og reglugerða í verðbréfalýsingu þessari er vísað til íslenskra laga og reglugerða, með áorðnum breytingum.

5.3 Ráðgjafar

Fyrirtækjaráðgjöf fjárfestingarbankasviðs Arion banka hf., kennitala 581008-0150, Borgartúni 19, 105 Reykjavík, hefur umsjón með því ferli að fá hluti í N1 hf. tekna til viðskipta á Aðalmarkaði NASDAQ OMX Iceland hf. Fyrirtækjaráðgjöf fjárfestingarbankasviðs Arion banka hf. hefur unnið að gerð verðbréfalýsingar þessarar í samráði við stjórnendur og stjórn útgefandans og er hún byggð á upplýsingum frá seljendum og frá útgefanda. Þar á meðal er hún byggð á beinum og óbeinum upplýsingum úr lögfræðilegri, fjárhagslegri og skattalegri áreiðanleikakönnun. Lýsingin er m.a. byggð á endurskoðuðum ársreikningum fyrir fjárhagsárin 2010, 2011 og 2012, endurskoðuðum árschlutareiningi fyrir tímabilið 1. janúar - 30. júní 2013, og óendurskoðuðum árschlutareikningum fyrir tímabilin 1. janúar – 30. september árin 2011, 2012 og 2013, auk óendurskoðaðra árschlutareikninga fyrir hvern fjórðung á því tímabili sem framangreindir reikningar taka til, sem jafnframt innihalda samanburðartímabil.

Fyrirtækjaráðgjöf Íslandsbanka hf., kennitala 491008-0160, Kirkjusandi 2, 155 Reykjavík, hefur umsjón með almennu útboði á hlutum í N1 hf. sem lýst er í verðbréfalýsingu þessari og efnt er til í tengslum við framangreint ferli.

Fyrirtækjaráðgjöf Íslandsbanka hf. hafði umsjón með gerð áreiðanleikakannana í aðdraganda útgáfu N1 á þessari lýsingu, umsóknar félagsins um töku á hlutabréfum til viðskipta og almenns útboðs. Eftirfarandi áreiðanleikakannanir voru framkvæmdar í júní 2013 og náðu þær til starfsemi félagsins aftur til 1. janúar 2010 auk einstakra efnisþátta sem náðu allt aftur til ársins 2006. Lögfræðileg áreiðanleikakönnun var framkvæmd af Juris slf., kennitala 580411-0610, Borgartúni 26, 105 Reykjavík. Könnunin tók til uppbyggingar félagsins, félagaréttartengdra atriða, frjáls nauðasamnings sem gerður var um félagið í júní 2011, nýlegrar fjárhagslegrar endurskipulagningar, regluverks, heimilda og leyfa og samskipta við opinbera aðila, samninga, fasteigna og lausafjár, leiguréttinda, starfsmannamála, hugverkaréttinda og upplýsingatækni, dómsmála og annars ágreinings, fjármögnunar, umhverfismála og samkeppnismála, auk annarra atriða. Skattaleg áreiðanleikakönnun var framkvæmd af Nordik lögfræðipjónusta slf., kennitala 590505-0560, Suðurlandsbraut 18, 108 Reykjavík. Fjárhagsleg áreiðanleikakönnun var framkvæmd af Deloitte FAS ehf., kennitala 620607-0100, Smáratorgi 3, 201 Kópavogi.

5.4 Yfirlýsing löggiltra endurskoðenda

Fjárhagsupplýsingar í öðrum kafla verðbréfalýsingar þessarar varða óendurskoðaðan árslutareikning N1 hf. fyrir tímabilið 1. janúar – 30. september 2013, endurskoðaðan ársreikning N1 hf. fyrir árið 2012 og óendurskoðaðan árslutareikning N1 hf. fyrir tímabilið 1. janúar – 30. september 2012. Ernst & Young ehf., kennitala 520902-2010, Borgartúni 30, 105 Reykjavík, hefur endurskoðað ársreikning fyrir árið 2012 og árslutareikning N1 hf. fyrir tímabilið sem lauk 30. júní 2013. Endurskoðað var í samræmi við alþjóðlega endurskoðunarstaðla. Vegna endurskoðunar ársreiknings N1 hf. fyrir árið 2012 og árslutareiknings N1 hf. fyrir tímabilið 1. janúar 2013 til 30. júní 2013 var það álit Ernst & Young ehf. að ársreikningurinn og árslutareikningurinn gæfu glögga mynd af afkomu félagsins á viðkomandi tímabili, efnahag þess í lok tímabils og breytingu á handbæru fé á tímabilinu, í samræmi við alþjóðlega reikningsskilastaðla eins og þeir voru samþykktir af Evrópusambandinu. Áritun framangreindra reikninga var án athugasemda. Ernst & Young ehf. staðfestir að fjárhagsupplýsingar í öðrum kafla verðbréfalýsingar þessarar eru í samræmi við endurskoðaðan ársreikning og óendurskoðaða árslutareikninga.

Reykjavík, 26. nóvember 2013

Fyrir hönd Ernst & Young ehf.

Jóhann Unnsteinsson

löggiltur endurskoðandi

5.5 Yfirlýsing seljenda

Formaður stjórnar og framkvæmdastjóri FSÍ (Framtakssjóðs Íslands) slhf., kennitala 651109-0510, Lágmúla 9, 108 Reykjavík, lýsa því yfir fyrir hönd Framtakssjóðs Íslands slhf., sem væntanlegs seljanda í almennu útboði á hlutum í N1 hf., að samkvæmt þeirra bestu vitund séu upplýsingar um útboðið, sem lýsingin hefur að geyma, í samræmi við staðreyndir og að engum upplýsingum hafi verið sleppt sem kunna að skipta máli varðandi áreiðanleika þeirra.

Reykjavík, 26. nóvember 2013

Fyrir hönd FSÍ (Framtakssjóðs Íslands) slhf.

Porkell Sigurlaugsson

formaður stjórnar

Brynjólfur Bjarnason

framkvæmdastjóri

Bankastjóri og framkvæmdastjóri fjármálasviðs Íslandsbanka hf., kennitala 491008-0160, Kirkjusandi 2, 155 Reykjavík, lýsa því yfir fyrir hönd Íslandsbanka hf., sem væntanlegs seljanda í almennu útboði á hlutum í N1 hf., að samkvæmt þeirra bestu vitund séu upplýsingar um útboðið, sem lýsingin hefur að geyma, í samræmi við staðreyndir og að engum upplýsingum hafi verið sleppt sem kunna að skipta máli varðandi áreiðanleika þeirra.

Reykjavík, 26. nóvember 2013

Fyrir hönd Íslandsbanka hf.

Birna Einarsdóttir

bankastjóri

Jón Guðni Ómarsson

framkvæmdastjóri fjármálasviðs

5.6 Yfirlýsing ábyrgðaraðila fyrir hönd útgefanda

Formaður stjórnar og forstjóri N1 hf., kennitala 540206-2010, Dalsvegi 10-14, 201 Kópavogi, lýsa því yfir fyrir hönd N1 hf., sem útgefanda, að samkvæmt þeirra bestu vitund séu upplýsingarnar, sem verðbréfalýsingin hefur að geyma, í samræmi við staðreyndir og að engum upplýsingum hafi verið sleppt sem kunna að skipta máli varðandi áreiðanleika hennar.

Kópavogi, 26. nóvember 2013

Fyrir hönd N1 hf.

Margrét Guðmundsdóttir

formaður stjórnar

Eggert Benedikt Guðmundsson

forstjóri



Útgefandalýsing

Nóvember 2013

Efnisyfirlit

1.	Áhættuþættir.....	2
1.1	Efnahags- og stjórn málaumhverfi	2
1.2	Áhættustýring félagsins og innra eftirlit.....	4
1.3	Gengisáhætta.....	4
1.4	Olíuverðsáhætta.....	6
1.5	Lausafjárahætta	6
1.6	Vaxta- og fjármögnunaráhætta	7
1.7	Lánsáhætta	7
1.8	Lagaleg áhætta	8
1.9	Rekstraráhætta.....	13
1.10	Uppbygging á eignarhaldi útgefanda	16
2.	Samandregnar fjárhagsupplýsingar	18
3.	Upplýsingar um útgefandann	22
3.1	Útgefandi.....	22
3.2	Lagaumhverfi	22
3.3	Ágrip af sögu N1	22
3.4	Starfsemi og starfssvið	23
3.5	Helstu markaðir	27
4.	Stjórnarhættir, stjórn, lykilstjórnendur og endurskoðendur.....	29
4.1	Stjórnarhættir	29
4.2	Stjórn útgefanda	31
4.3	Lykilstjórnendur.....	34
4.4	Aðrar upplýsingar um stjórn og lykilstjórnendur	36
4.5	Viðskipti við tengda aðila	37
4.6	Endurskoðendur	38
5.	Hluthafar og hlutafé	39
5.1	Hluthafar	39
5.2	Hlutafé.....	40
5.3	Réttindi hluthafa.....	40
5.4	Þróun hlutafjár.....	42
6.	Fjárhagsyfirlit 1.1.2010 – 30.9.2013	43
6.1	Þróun, horfur og fjárhagsleg markmið	43
6.2	Fjárhagsyfirlit fyrstu níu mánuði árána 2011-2013	44
6.3	Fjárhagsyfirlit fjárhagsáranna 2010-2012	51
6.4	Rekstraryfirlit hvers ársfjórðungs 1. janúar 2011 - 30. september 2013	61
6.5	Lykiltölur	63
7.	Tilkynning til fjárfesta.....	64
7.1	Hugsanlegir hagsmunaaðrekstrar	65
7.2	Skilgreiningar og tilvísanir	67
7.3	Gildistími og aðgengi að lýsingu	69
7.4	Skjöl til sýnis.....	69
7.5	Upplýsingar frá þriðja aðila.....	69
7.6	Ráðgjafar	70
7.7	Yfirlýsing endurskoðenda útgefandans	70
7.8	Yfirlýsing ábyrgðaraðila útgefandalýsingar fyrir hönd útgefanda	71
8.	Samþykktir N1 hf.....	72
9.	Árs- og árshlutareikningar N1 hf. 1.1.2010 - 30.9.2013	77

1. ÁHÆTTUÞÆTTIR

Áhættuþættir þeir sem hér á eftir er lýst eru þeir sem N1 hf., kt. 540206-2010, Dalvegi 10-14, 201 Kópavogi (einnig nefnt „N1“, „útgefandinn“, „félagið“ í útgefandalýsingu þessari) er kunnugt um og telur að eigi sérstaklega við um félagið og þá atvinnugrein sem það starfar innan og gætu haft áhrif á virði verðbréfa útgefnum af félaginu.

Áður en ákvörðun er tekin um fjárfestingu í verðbréfum sem N1 hf. gefur út er mikilvægt að fjárfestar kynni sér og leggi sjálfstætt mat á allar upplýsingar sem koma fram í lýsingu félagsins sem samanstendur af útgefandalýsingu þessari og viðeigandi verðbréfalýsingu útgefanda og samantekt. Sérstaklega er fjárfestum bent á að kynna sér þá áhættu- og óvissuþætti sem lýst er í köflum um áhættuþætti og gætu haft veruleg áhrif á N1 og fjárfestingar í verðbréfum útgefnum af félaginu.

Ekki er hægt með neinni vissu að meta líkur þess að einhver tiltekinn atburður eigi sér stað, áhrif hans eða hvort hann geti haft keðjuverkandi áhrif og þannig orðið til þess að aðrir atburðir komi til sem valdið geta félaginu eða hluthöfum þess tjóni.

Hver og einn neðangreindra áhættuþátta gæti haft ítrekuð áhrif á rekstur og efnahag N1 og þar með á verðmæti verðbréfa útgefnum af félaginu. Ekki er hægt að segja til um umfang eða tímamörk slíkra áhrifa.

Umfjöllun um þá áhættuþætti sem útgefandi álitur að skipti máli fyrir útgefanda og verðbréfin sem lýsing þessi tekur til, svo meta megi áhættu sem tengist útgefandanum, atvinnugrein hans og verðbréfum, er að finna í köflum um áhættuþætti í útgefandalýsingu þessari og viðeigandi verðbréfalýsingu útgefandans. Þessi kafli, *1 Áhættuþættir*, inniheldur upplýsingar um áhættuþætti sem útgefandi telur skv. bestu vitund eiga sérstaklega við um útgefandann og atvinnugrein hans, en þeim er ekki skipað í röð eftir mikilvægi. Kafllinn *1 Áhættuþættir* í viðeigandi verðbréfalýsingu inniheldur upplýsingar um áhættuþætti sem útgefandi telur skv. bestu vitund eiga sérstaklega við um verðbréfin svo meta megi markaðsáhættuna sem tengist þeim. Áhættuþættir þessir eru háðir óvissu og því er útgefanda ekki mögulegt að segja til um líkur á því að þeir geti átt sér stað. Möguleiki er á því að útgefandi geti ekki staðið við skuldbindingar sínar vegna annarra þátta sem ekki eru taldir áhættuþættir á grundvelli þeirra upplýsinga sem nú liggja fyrir og útgefanda er kunnugt um.

1.1 Efnahags- og stjórnmálaumhverfi

1.1.1 Gengisfall krónunnar 2008 og fjárhagsleg endurskipulagning 2011

Aðstæður í íslensku stjórnmála- og efnahagslífi tóku miklum breytingum haustið 2008 í kjölfar hruns stærstu fjármálastofnana landsins og gengishruns íslensku krónunnar. Árin á undan hafði mikið verið um lántökur íslenskra fyrirtækja í erlendum gjaldmiðlum og fyrir vikið hækkuðu skuldir margra fyrirtækja verulega við gengisfall krónunnar. Þær hækkanir hafa að einhverju leyti gengið til baka í kjölfar Hæstaréttardóma sem lúta að ólögmati hluta þeirra lána sem tengd voru erlendum gjaldmiðlum. Markaðsvirði fjölmargra hlutabréfa- og skuldabréfaflokka félaga sem viðskipti voru með á skipulegum verðbréfamarkaði hér á landi hrundi af völdum fjármálakreppunnar árið 2008.

Í lok árs 2010 voru skuldir N1 rúmlega 22 ma.kr. og höfðu þá hækkað úr 14,7 ma.kr. í árslok 2007. Eigið fé var neikvætt um 5,2 ma.kr. og ljóst að félagið þurfti að leita samkomulags við kröfuhafa sína. Að auki var til að dreifa ábyrgðum utan efnahags vegna móðurfélags þess o.fl. Unnt var að ljúka fjárhagslegri endurskipulagningu félagsins án aðkomu dómstóla og formlegu nauðasamningsferli á grundvelli gjaldþrotaskiptalaga þar sem einhugur ríkti meðal kröfuhafa félagsins um skuldaskil við félagið sem raskaði ekki daglegum rekstri þess né hafði áhrif á viðskiptasambönd við birgja og aðra viðskiptamenn félagsins. Eigendaskipti urðu að félaginu samhliða fjárhagslegri endurskipulagningu þess eftir svokallaðan frjálsum nauðasamning 24. júní 2011 þar sem kröfuhafar yfirtóku eignarhaldið. Hluthafafundur N1 þann dag samþykkti að færa hlutafé félagsins niður að fullu og að hækka hlutafé félagsins um 1.000.000.000 kr. að nafnverði til uppgjors á þekktum skuldum við lánadrottna félagsins samkvæmt svokölluðum frjálsum nauðasamningi félagsins og til að efna kaupsamning við Umtak fasteignafélag ehf. Félagið tók einnig lán hjá Arion banka hf. og Íslandsbanka hf. að fjárhæð samtals 8,5 ma.kr.

Gengisfall krónunnar haustið 2008 varð til þess að innleidd voru gjaldeyrishöft. Gjaldeyrishöftin takmarka m.a. möguleika erlendra fjárfesta til að innleysa íslenska fjármálagerninga sem þeir fjárfestu í áður en gjaldeyrishöftin voru sett. Hins vegar gilda ekki jafn strangar reglur um nýjar fjárfestingar erlendra aðila, þar sem gildandi gjaldeyrisreglur bjóða upp á útgönguleið úr slíkum fjárfestingum. Enn fremur er íslenskum fjárfestum óheimilt að ráðast í nýfjárfestingar erlendis skv. núgildandi reglum. Breytingar á gjaldeyrishöftunum geta haft áhrif á framboð og eftirspurn eftir íslenskri krónu og þar með á gengi hennar. Losun eða afnám gjaldeyrishaftanna gæti

til að mynda haft áhrif á starfsemi félagsins ef slíkar aðgerðir leiða til þess að erlendir aðilar selji eignir sínar í íslenskum krónum eða að vextir verði hækkaðir til þess að koma í veg fyrir gengislækkun krónunnar.

Stærstur hluti tekna félagsins er af innlendra starfsemi og því háður þróun og aðstæðum í íslensku efnahagslífi. Hið mikla gengisfall krónunnar haustið 2008 hækkaði verulega innkaupsverð félagsins á eldsneyti og öðrum endursöluvörum sem félagið kaupir erlendis frá, sem eitt og sér hefur hækkað útsöluverð félagsins. Gengisfall haustið 2008 leiddi að sama skapi til mikillar verðbólgu innanlands, sem m.a. hafði veruleg neikvæð áhrif á kaupmátt. Atvinnuleysi jókst úr 2–3% á árunum fyrir hrun í 5–8,7% árin 2010–2012.¹ Þessi þróun íslenska hagkerfisins hefur haft neikvæð áhrif á rekstrarumhverfi flestra fyrirtækja þar sem kaupmáttur viðskiptavina hefur minnkað með tilheyrandi samdrætti í eftirspurn eftir vörum og þjónustu. Við slíkar aðstæður kunna fólk og fyrirtæki að velja eða neyðast til að leita leiða til að draga úr notkun sinni á eldsneyti ásamt öðrum vörum og þjónustu sem félagið selur, en slík breyting á eftirspurn eftir vörum og þjónustu félagsins getur bæði haft áhrif á selt magn og framlegðarhlutfall. Við slíkar aðstæður er mikilvægt að félagið hugi vel að hagkvæmni í reksti.

1.1.2 Stjórn málaumhverfi

Ákvarðanir stjórnvalda, sem m.a. geta stýrst af þróun stjórnmála á Íslandi eða einstökum pólitískum atburðum, geta haft bein eða óbein áhrif á starfsemi N1. Enn fremur lýtur félagið fjölda mismunandi laga og reglugerða og geta breytingar á mikilvægum sviðum ráðist af stjórnmálaumhverfinu á hverjum tíma.

Þar ber hæst ákvarðanir stjórnvalda varðandi skatta, vörugjöld og tolla af eldsneyti, svo og varðandi breytingu á gjaldeyrishöftum og aðrar ákvarðanir sem hafa áhrif á gengi íslensku krónunnar. Einnig geta breytingar á lögum eða reglugerðum er varða samkeppnismál, skipulagsmál og opnunartíma ráðist á pólitískum vettvangi. Það er ekki á færi N1 að draga úr eða stýra þessum áhættuþáttum og því er nauðsynlegt að fjárfestar gefi þeim gaum áður en þeir taka ákvörðun um að fjárfesta í hlutabréfum félagsins.

1.1.3 Skattar

Félagið hefur orðið fyrir áhrifum af breytingum á íslenskri skattalöggjöf og líklegt er að frekari breytingar í framtíðinni muni hafa áhrif á rekstur þess. Frá hruni íslensku bankanna í október 2008, gengishruni krónunnar á sama tíma og þeim mikla samdrætti hagkerfisins sem fylgdi í kjölfarið hefur skattbyrði íslenskra fyrirtækja og heimila þyngst. Vörugjöld sem ríkið leggur ofan á innkaupsverð félagsins á bensíni hafa til að mynda hækkað um rúm 63% frá árinu 2007. Tekjuskattur einstaklinga og fyrirtækja hefur verið hækkaður, en tekjuskattur fyrirtækja er nú 20%, auk þess sem sértækir skattstofnar hafa verið lagðir á fyrirtæki og heimili. Þessir þættir hafa bæði áhrif á verðlagningu félagsins og eftirspurn viðskiptavina og geta þannig haft áhrif á fjárhagslega afkomu félagsins. Samkvæmt fjárlagafrumvarpi ríkissjóðs fyrir árið 2014 er þó gert ráð fyrir skattalækkunum, en þar er m.a. lagt til að launatengd gjöld fyrirtækja lækki um 0,1 prósentustig 2014 og samtals um 0,34 prósentustig til ársins 2016, og að miðþrep í tekjuskatti einstaklinga lækki um 0,8 prósentustig. Samkvæmt frumvarpinu er gert ráð fyrir 3% hækkun á eldsneytissköttum um næstu áramót, en þar er um að ræða hækkun á krónutölugjöldum. Frumvarpið er talið hafa óveruleg áhrif til aukningar á kaupmætti ráðstöfunartekna heimila eða um 0,3%.²

Félaginu er ekki kunnugt um að nokkur skattrannsókn sé í gangi á félaginu sjálfu eða hlutdeildarfélögum þess sem gæti haft veruleg áhrif á fjárhag þess. Eins og gildir um öll önnur félög er hugsanlegt að skattagögn félagsins verði tekin til athugunar á síðari stigum í samræmi við gildandi lög og reglugerðir, sem gæti haft áhrif á rekstur þess. Heimild til endurákvörðunar skatts skv. 96. gr. laga nr. 90/2003 um tekjuskatt nær til skatts vegna tekna og eigna síðustu sex ára sem næst eru á undan því ári þegar endurákvörðun fer fram. Félagið og skattyfirvöld gætu verið ósammála um hvernig skuli farið með hinar ýmsu fjárhagslegu ráðstafanir sem gerðar eru innan félagsins í skattalegu tilliti. Félagið telur að það uppfylli öll viðeigandi lög og reglur um skatta og á því ekki von á að skattyfirvöld geri kröfur á hendur því vegna meðferðar þess á tekjum eða öðrum fjárhagslegum atriðum.

1.1.4 Verðbólguáhætta

Verðbólga getur haft áhrif á rekstur félagsins, eins og fyrr segir. Víðtæk notkun verðtryggingar á Íslandi getur valdið hækkunum á ýmsum rekstrarkostnaði auk þess sem verðbólga eykur þrýsting á launahækkunir og hækkar

¹ Hagstofa Íslands – Talnaefni – Laun, tekjur og vinnumarkaður. *Atvinnuþátttaka, atvinnuleysi, vinnutími og fjöldi starfandi eftir ársfjórðungum 2003–2013*. www.hagstofa.is/Pages/637.

² Fjármála- og efnahagsráðuneytið, www.fjarmalaraduneyti.is/verkefni/fjarlog/nr/17268

skuldir ef félagið hefur valið að taka verðtryggð lán tengd vísitölu neysluverðs en félagið er ekki með verðtryggða fjármögnun í dag. Ekki er hægt að fullyrða að félagið geti mætt slíkum kostnaðarverðshækkunum eða auknum fjármagnskostnaði að fullu með verðbreytingum. Verðbólga hefur einnig áhrif á kaupmátt viðskiptavina og þannig á eftirspurn eftir vörum og þjónustu félagsins.

1.1.5 Kjarasamningar

Almennir kjarasamningar eru lausir nú í lok nóvember og liggja nýir samningar ekki fyrir. Við slíkar aðstæður er ávallt óvissa um launaþróun næstu missera, auk þess sem hættu getur verið á verkfallsaðgerðum sem hamlað geta starfsemi fyrirtækja og jafnvel stöðvað að hluta eða öllu leyti um lengri eða skemmri tíma. Gera má ráð fyrir að komandi samningar muni valda nokkrum launahækkunum hjá N1 sem mögulega getur verið erfitt að velta út í verðlagið. Til að mæta því er mikilvægt að félagið hugi vel að hagkvæmni í rekstri. Kjarasamningar geta haft umtalsverð áhrif á efnahagsþróun næstu missera á eftir, einkum á verðbólgu og kaupmátt og þar með á eftirspurn viðskiptavina félagsins.

Í maí 2011 var skrifað undir kjarasamninga á almennum vinnumarkaði til tæplega þriggja ára. Heildarlaunakostnaður atvinnulífsins vegna samninganna var þá sagður hækka um 13% í heildina á samningstímanum, en launakostnaður fyrirtækja í ákveðnum greinum hækka meira. Samið var um almenna 11,4% launahækkun yfir samningstímabilið, sem kom fram í nokkrum áföngum. Frá því í maí 2011 hefur launavísitalan hækkað um 17,6% á meðan kaupmáttur hefur aðeins aukist um 7,4% á sama tíma sökum hækkandi verðlags. Erfitt getur verið að velta auknum launakostnaði út í verðlagið vegna forsenduákvæðis á borð við það sem er í þessum kjarasamningum, þess efnis að kaupmáttur aukist, verðlag haldist stöðugt, gengi krónunnar styrkist marktækt og að stjórnvöld standi við gefin fyrirheit í efnahags-, atvinnu- og félagsmálum. Óvissa kom því ítrekað upp á samningstímanum um hvort forsvarsmenn verkalýðsfélaga eða fulltrúar atvinnulífsins myndu beita uppsagnarheimild samninganna vegna framangreindra forsendna, og í janúar 2013 var samningstíminn stytur um tvo mánuði.³

1.2 Áhættustýring félagsins og innra eftirlit

Hlutverk áhættustýringarstefnu N1 hf. er að skilgreina, meta og stýra helstu áhættuþáttum. Unnið er eftir áhættustýringarstefnu sem samþykkt var af stjórn félagsins 27. febrúar 2013. Stjórn N1 hefur falið endurskoðunarnefnd stjórnarinnar það hlutverk að hafa eftirlit með fyrirkomulagi og virkni innra eftirlits félagsins, áhættustýringu og öðrum eftirlitsaðgerðum. Forstjóri ber ábyrgð á áhættustýringu gagnvart stjórn félagsins og framkvæmdastjóri fjármálasviðs ber ábyrgð gagnvart forstjóra. Verksvið áhættunefndar félagsins, sem í sitja forstjóri, framkvæmdastjóri fjármálasviðs, deildarstjóri áhættu- og fjárstýringar og innkaupastjóri eldsneytis, er að framfylgja stefnu félagsins, meta árangur og upplýsa stjórn með reglubundnum hætti. Framkvæmdastjóri fjármálasviðs og deildarstjóri áhættu- og fjárstýringar bera ábyrgð á að dagleg framkvæmd sé í samræmi við stefnu félagsins. Leitast er við að hafa skipulag þeirra verkþátta er lúta að áhættustýringu sem einfaldast og í samræmi við önnur gildi félagsins. Almenn skal miða við frekar áhættufælna nálgun við stýringu á markaðsáhættu félagsins og að spákaupmennska með fjármálasamninga óháð undirliggjandi áhættu sé óheimil. Stunda skal virka áhættustýringu í þeim tilgangi að draga úr sveiflum í rekstri fyrirtækisins, verja framlegð og lágmarka fjármagnskostnað að teknu tilliti til áhættu. Markmið með virkri áhættustýringu er að halda áhættu innan viktarmark og lágmarka hana að teknu tilliti til kostnaðar við varnir eða fyrirbyggjandi aðgerðir. Árangur áhættustýringar getur haft talsverð áhrif á rekstrarafkomu félagsins.

Félagið kappkostar að halda fullnægjandi innra eftirliti á hinum ýmsu sviðum. Það felst í eftirliti með starfsemi félagsins í því skyni að fyrirbyggja og greina hugsanleg mistök, yfirsjón eða sviksemi birgja, starfsmanna og viðskiptavina. Hagdeild félagsins sinnir ákveðnu eftirliti á útsölustöðvum N1 með reglulegu eftirliti. Virk gæða- og umhverfisstjórnunarkerfi N1 eru reglulega tekin út af ytri úttektaraðilum, s.s. SGS, Vottun hf. og Exxon Mobil. Það getur haft neikvæð áhrif á félagið ef eftirlit og öryggisráðstafanir reynast vera ófullnægjandi.

1.3 Gengisáhætta

Öll viðskipti félagsins í erlendum myntum mynda gengisáhættu en við mat á gengisáhættu félagsins er horft til greiðsluáhættu og uppgjörsáhættu.

³ Hagstofa Íslands, www.hagstofa.is; Samtök atvinnulífsins, www.sa.is

Greiðsluáhætta myndast vegna mismunar á gengi erlendra gjaldmiðla gagnvart íslenskri krónu við innkaup annars vegar og sölu hins vegar. Greiðsluáhætta endurspeglast í birgðum og hefur áhrif á framlegð, hagnað og eigið fé. Kostnaðarverð birgða er fært í íslenskum krónum og byggir á reglunni fyrst inn – fyrst út, sem miðar við að félagið selji vörur úr birgðum í sömu röð og þær hafa verið keyptar inn í birgðir.

Uppgjörsáhætta felst í þeim eignum og skuldum félagsins sem bókfærðar eru í erlendum gjaldmiðlum og endurspeglast í gengisliðum í rekstrarreikningi. Uppgjörsáhætta félagsins er til komin vegna þess að uppgjörsmýnt félagsins er íslensk króna, en hluti viðskiptakrafna, stærsti hluti viðskiptaskulda, auk hluta handbærs fjár og skuldabréfaeignar er í erlendum myntum og því myndast gengishagnaður eða gengistap og færast meðal fjármagnsliða í fjárhagsuppgjöri félagsins. Birgðir félagsins eru bókaðar í íslenskum krónum og hafa því ekki áhrif á uppgjörshættu, heldur greiðsluáhættu sem hefur áhrif á framlegð félagsins eins og fram kemur að framan.

Sú mynt sem mest áhrif hefur á gengismun félagsins er USD. Á fyrstu níu mánuðum ársins 2013 lækkaði gengi USD/ISK um 7,7 kr. eða rúmlega 6% (og þar af um 5,5 kr. eða rúmlega 4% fyrstu sex mánuði ársins), en gengi innan tímabilsins sveiflaðist talsvert meira eða um 14,3 kr. Á árinu 2012 hækkaði gengi USD/ISK um 6 kr. eða um tæp 5%, en gengi innan ársins sveiflaðist talsvert meira eða um 12 kr.



Gengi USD/ISK 1.1.2010-30.9.2013

Í lok júní 2013 voru eignir í erlendra mynt um 923 m.kr. umfram skuldir, samanborið við 2.206 m.kr. í árslok 2012. Gengisáhætta félagsins í lok júní 2013 var að stærstum hluta vegna viðskiptakrafna í USD, en í árslok 2012 var hún að mestu leyti vegna viðskiptakrafna og handbærs fjár í USD. Styrking íslenskrar krónu um 10% gagnvart erlendra mynt hefði lækkað afkomu félagsins fyrir tekjuskatt um 92 m.kr. í lok júní 2013, samanborið við 221 m.kr. í árslok 2012, og 10% veiking krónunnar hefði haft sömu áhrif en í gagnstæða átt.

Gengistap gjaldmiðla nam 12 m.kr. á fyrstu sex mánuðum ársins 2013, samanborið við 62 m.kr. gengishagnað á sama tíma árið áður en á árinu 2012 var gengishagnaður gjaldmiðla 129 m.kr.

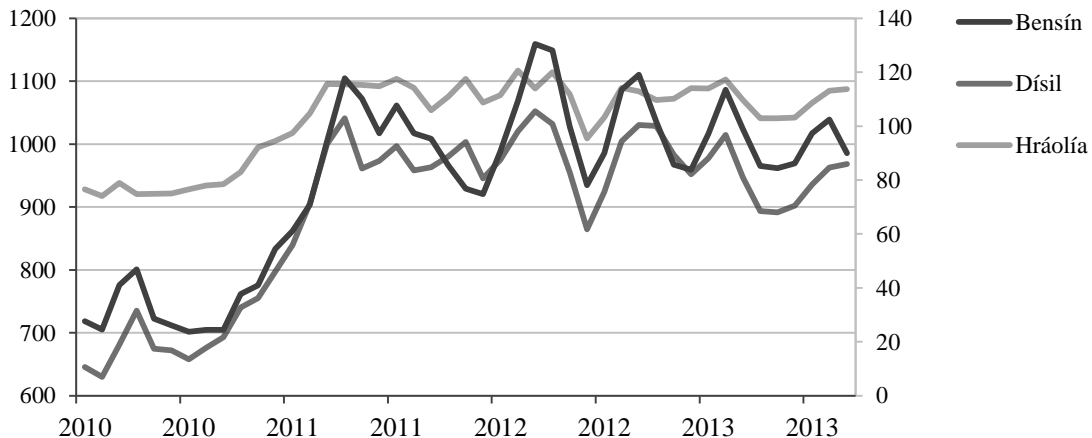
Markmiðið er að stýra gengisáhættu með þeim hætti að hagur félagsins sé sem best tryggður. Dregið er úr gengisáhættu með lánum í erlendra mynt, framvirkum samningum og sérsamningum við stærstu viðskiptavinum félagsins. Félagið horfir helst til þess að verja uppgjörshættu með því að selja gjaldeyri framvirkt, en þó í litlu magni undanfarin misseri. Á árinu 2012 hóf félagið að gera gjaldmiðlasamninga til að draga úr gengisáhættu, en um er að ræða framvirka samninga um sölu á USD til að verjast gengisáhættu vegna sölu í þeirri mynt. Þann 30. júní 2013 voru opnir gjaldmiðlasamningar að nafnverðsfjárhæð 6 milljónir USD. Samningarnir eru færðir á gangvirði í efnahagsreikningi og gangvirðisbreytingar færðar í rekstrarreikning. Í lok tímabilsins var gangvirði neikvætt um 2,3 m.kr. Samningarnir eru færðir meðal annarra skammtímaskulda. Félagið beitir ekki áhættuvarnarreikningsskilum. Langstærsti hluti innflutnings er í USD vegna kaupa á olíu af erlendum birgjum, en salan er hins vegar að stórum hluta í ISK. Félagið býr við nettó útflæði í gjaldeyri þar sem herra hlutfall gjalda en tekna er í erlendra mynt. Sala í ISK á fyrstu sex mánuðum ársins 2013 nam 60% af heildarsölu (samanborið við 59% sama tímabil 2012), sala í USD var 39% (sama hlutfall fyrstu sex mánuði 2012) og sala í öðrum myntum nam 1% (samanborið við 2% sama tímabil árið áður).

1.4 Olíuverðsáhætta

Olíuverðsáhætta er skilgreind sem sú áhætta að heimsmarkaðsverð á olíu þróist á óhagstæðan hátt fyrir félagið, sem leiði til fjárhagslegs taps og erfiðari samkeppnisstöðu. Áhættan myndast vegna mismunar á heimsmarkaðsverði olíu við innkaup og sölu sem hefur bein áhrif á framlegð félagsins. Stýring verðáhættu felur í sér að draga úr afkomusveiflum og verjast óhagstæðri þróun í samræmi við áhættustýringarstefnu félagsins, ná áætlaðri framlegð og rekstrarhagnaði, verja sjóðstreymi félagsins og verja samkeppnisstöðu. Dregið er úr verðáhættu með framvirkum samningum og samningum við stærstu viðskiptavinum félagsins. Verðáhætta er til staðar í þann tíma sem biðtími birgða varir.

Veltuhraði vörubirgða (þ.e. vörunotkun á ársgrundvelli / vörubirgðir í lok tímabils) var 8,44 í árslok 2012, 7,94 í lok fyrsta ársfjórðungs 2013, 8,64 í lok fyrri hluta árs 2013 og 10,56 í lok fyrstu níu mánaða 2013. Veltuhraði vörubirgða var til samanburðar 7,64 í árslok 2011, 6,48 í lok fyrsta ársfjórðungs 2012, 6,84 í lok fyrri hluta árs 2012 og 7,48 í lok fyrstu níu mánaða 2012. Vegna árstíðabundinna sveiflna í rekstri félagsins eru birgðir í lágmarki í árslok og hærrí á öðrum og þriðja ársfjórðungi heldur en á fyrsta og fjórða ársfjórðungi. Birgðir eru í hámarki að vori og yfir sumartímam þegar sala er mest á þjónustustöðvum félagsins og þar er félagið óvarið fyrir verðáhættu. Aukinn veltuhraði birgða N1 á árinu 2013 miðað við sambærileg tímabil árið áður skýrist að stærstum hluta af sölu Bílanauts, en vörubirgðir þess og vörusala eru ekki hluti af birgðum og sölu í rekstrar- og efnahagsreikningi í N1 hf. árið 2013.

Sveiflukennt heimsmarkaðsverð endurspeglast í örum verðbreytingum á þjónustustöðvum félagsins. Heimsmarkaðsverð hækkaði lítið frá upphafi til loka árs 2012 en innan ársins voru miklar breytingar. Til dæmis hækkaði heimsmarkaðsverð á bensíni um 4% yfir árið en verð sveiflaðist um 24% innan árs. Á fyrstu níu mánuðum ársins 2013 lækkaði heimsmarkaðsverð á bensíni um 3% en sveiflaðist um 13% innan tímabilsins.



Heimsmarkaðsverð á tonn 1.1.2010-30.9.2013, hráolía, bensín, dísel

1.5 Lausafjárahætta

Lausafjárahætta er skilgreind sem sú áhætta að félagið eigi hugsanlega ekki til nægilegt laust fé til að mæta skuldbindingum sínum. Stýring lausafjárahættu felst í því að tryggja að nægilegt laust fé sé til staðar á hverjum tíma til að standa við allar skuldbindingar félagsins og að sem best jafnvægi sé á milli skuldbindinga og vænts sjóðstreymis. Þetta er tryggt annars vegar með handbæru fé og hins vegar með skammtímalánnum. Hluti af lausafjárstýringu er jafnframt að leitast við að hámarka arðsemi, sem getur falist í að ráðstafa lausu fé til skamms tíma til greiðslu skammtímaskulda eða til ávöxtunar í bankainnviðum eða ríkisverðbréfum. Fylgst er daglega með lausafjárstöðu.

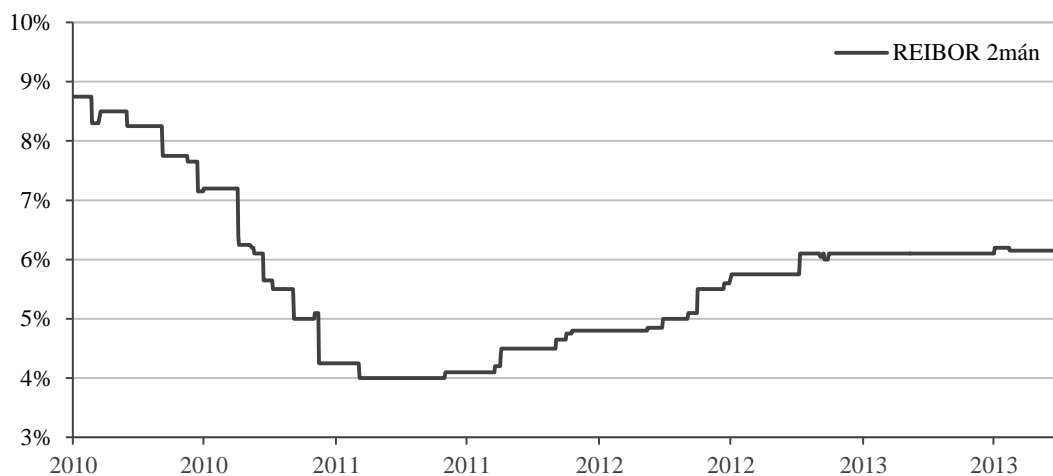
Fjárbinding er mest yfir sumarmánuðina þegar birgðir og kröfur eru í hámarki en félagið hefur aðgang að lánalínu ef handbært fé er ekki nægilegt. Á árinu 2012 var dregið á lánalínu frá apríl til ágúst. Lausafjárstaða félagsins var sterk í árslok 2012, en þá var handbært fé 2,5 ma.kr.og félagið jafnframt með 3 ma.kr. lánalínu óáðregna. Lausafjárstaða félagsins hefur styrkst enn frekar á árinu 2013 og hefur ekki verið dregið á lánalínu þess á fyrstu níu mánuðum ársins, en í lok september 2013 var handbært fé félagsins 6,1 ma.kr. (þar af 2,2 ma.kr.

ráðstafað í byrjun október til greiðslu virðisaukaskatts og aðflutningsgjalda) og lánalína sem nemur 4 ma.kr. var óáðregin.

1.6 Vaxta- og fjármögnunaráhætta

Félagið býr við vaxtaáhættu vegna vaxtagreiðslna af skuldum og vaxtaberandi eignum. Vaxtaform skulda og eigna félagsins eru breytilegir vextir, fastir vextir og verðtryggðir vextir. Greiðsluáhætta vegna vaxta er tvíþætt, verðbólguáhætta og hækkun breytilegra vaxta. Félagið endurfjármagnaði allar skuldir sínar við lánastofnanir í lok september 2013 en um er að ræða langtímalán og lánalínu vegna birgðafjármögnunar. Félagið telur að þessir nýju lánasamningar lækki fjármagnskostnað félagsins um í kringum 100 m.kr. á ársgrundvelli. Langtímalánasamningur félagsins, til fjármögnunar á fasteignum og rekstri félagsins, er að fjárhæð 7.000 m.kr. og er til 15 ára, en lánið er óverðtryggt með 85 punkta álagi á tveggja mánaða REIBOR vexti (vextir á millibankamarkaði með krónur, skv. Seðlabanka Íslands). Undantekning á þessu var fyrsta mánuð lánstímans þegar lánið bar 6,60% ársvexti, en frá 1. nóvember sl. voru vextir þess ákvarðaðir 7,00% á ársgrunni til næstu tveggja mánaða þar á eftir, samanborið við 8,5% breytilega óverðtryggða vexti á eldri langtímalánum félagsins. Birgðafjármögnun félagsins er í formi lánalínu (yfirdráttar) að fjárhæð 1.000 m.kr. í íslenskum krónum og 25 milljónum USD, en félagið hefur ekki dregið á lánalínu sína það sem af er árinu 2013. Fjárhagsleg skilyrði sem gerð eru til félagsins í lánasamningunum eru mæld við birtingu hvers ársreiknings og hefur félagið þá sex mánuði til að bæta úr ef það uppfyllir ekki skilyrði.

Þann 30. september síðastliðinn höfðu tveggja mánaða REIBOR vextir hækkað um 0,05 prósentustig, en á árinu 2012 hækkuðu þeir um 1,3 prósentustig. Næmigreining í lok janúar 2013 sýndi að lækkun (eða hækkun) á vöxtum um eitt prósentustig hefði hækkað (eða lækkað) afkomu félagsins fyrir tekjuskatt um 75 milljónir króna. Miklar vaxtahækkunarir geta því haft talsverð áhrif á afkomu félagsins og eigið fé. Félagið leitast því við að velja hagkvæmt hlutfall fastra og breytilegra vaxta m.v. þær væntingar sem stjórnendur félagsins hafa, en auk þess getur félagið leitast við að lágmarka áhrif neikvæðrar vaxtaþróunar með notkun vaxtaafleiðna innan settra heimilda skv. áhættustýringarstefnu félagsins.



Tveggja mánaða Reibor vextir 1.1.2010-30.9.2013

1.7 Lánsáhætta

Lánsáhætta er hættan á því að félagið verði fyrir fjárhagslegu tapi vegna þess að viðskiptavinur eða mótaðili í fjármálagerningi getur ekki staðið við umsamdar skuldbindingar sínar. Áhættan er einkum vegna viðskiptakrafna en einnig vegna annarra krafna. Lánsáhætta ræðst einkum af aldri viðskiptakrafna, fjárhagsstöðu og starfsemi einstakra viðskiptavina, auk stöðu þeirra atvinnugreina sem stærstu viðskiptavinir félagsins starfa í en það eru samgöngur, sjávarútvegur og verktaar. Félagið hefur sett sér reglur um lánsviðskipti og er leitast við að lágmarka áhættu þar sem horft er til fjárhagsstöðu, lánshæfismats og starfsemi einstakra viðskiptavina auk stöðu atvinnugreina stærstu viðskiptavina. Greining viðskiptakrafna eftir aldri krafna og atvinnugreinaflokkum

viðskiptavina er birt í skýringum við endurskoðuð fjárhagsuppgjör félagsins (sjá skýringu 32 í árshlutareikningi fyrstu sex mánaða 2013 og ársreikningi 2012 í níunda kafla þessarar útgefandalýsingar).

Í lok júní 2013 námu viðskiptakröfur 4,8 ma.kr. en 79% þeirra voru ógjaldfallnar og voru um 33% viðskiptakrafna vegna 30 stærstu viðskiptavina félagsins. Í árslok 2012 námu viðskiptakröfur 4,2 ma.kr., 84% ógjaldfallnar og var staða 30 stærstu viðskiptavina 43%. Staða stærsta viðskiptavinarins nam 7% viðskiptakrafna útgefanda í lok júní 2013, samanborið við 19% í lok árs 2012, en munur þar á skýrist einkum af breyttum viðskiptakjörum sem m.a. fólu í sér styttri gjaldfrest. Gjaldfærð virðisrýrnun viðskiptakrafna á fyrstu sex mánuðum ársins 2013 nam 17 m.kr., en 67 m.kr. á árinu 2012.

1.8 Lagaleg áhætta

1.8.1 Gildandi lög, reglugerðir og leyfi

N1 hf. er hlutafélag, skráð og starfrækt í samræmi við lög um hlutafélög nr. 2/1995. Starfsemi félagsins lýtur fjölmörgum lögum og reglugerðum og heyrir hún undir eftirlit fjölmargra stjórnvalda. Á það jafnt við um kjarnastarfsemi félagsins og starfsemi afgreiðslustöðva þess um land allt. Breytingar á þeim lögum sem gilda um félagið, eða ný lög sem sett eru um starfsemi þess, gætu haft fjárhagslegar afleiðingar fyrir félagið og áhrif á hvernig það hagar starfsemi sinni. Starfsemi félagsins er þess eðlis að nauðsynlegt er að afla ýmissa leyfa og heimilda frá þar til bærum yfirvöldum. Ef tilskilin leyfi eru ekki endurnýjuð með tilskildum hætti, eru afturkölluð eða þeim breytt á einhvern hátt, þá kann það að hafa fjárhagslegar afleiðingar fyrir félagið.

Á yfirstandandi ári voru sett ný lög, nr. 40/2013, um endurnýjanlegt eldsneyti í samgöngum á landi. Markmið þeirra er að auka hlut endurnýjanlegra orkugjafa í samgöngum á landi og draga úr losun gróðurhúsalofttegunda með hagkvæmum og skilvirkum hætti. Þar er söluáðila eldsneytis gert að tryggja að á árinu 2014 verði a.m.k. 3,5% af heildarorkugildi eldsneytis á ökutæki af endurnýjanlegum uppruna og gert ráð fyrir að hlutfallið hækki í 5% árið 2015. Þessi lagabreyting mun væntanlega hafa einhvern aukinn kostnað í för með sér fyrir N1.

Fellur starfsemi félagsins undir eftirfarandi sérlæg nógildandi: Efnalög nr. 61/2013; lög nr. 93/1995 um matvæli; lög nr. 7/1998 um hollustuhætti og mengunarvarnir. Rétt er að geta þess að starfsemi félagsins féll undir lög nr. 52/1988 um eiturefni og hættuleg efni, en þau lög voru felld úr gildi með nýjum efnalögum nr. 61/2013 sem öðluðust gildi 17. apríl 2013, að undanskildum 62.-64. gr. laganna, sem öðlast gildi 31. desember 2013. Ekki er ráðgert að þau lög, sem fela í sér nýmæli á mörgum sviðum, hafi afgerandi áhrif á rekstur félagsins, en þó má gera ráð fyrir einhverjum breytingum í réttarfrákvæmd. Til viðbótar framangreindu hefur félaginu verið veitt leyfi á grundvelli laga nr. 6/2002 um tóbaksvarnir og áfengislaga nr. 75/1998, allt eftir því hvort tóbak eða áfengi er selt á viðkomandi afgreiðslustöð. Stjórnvöld hafa gefið út leyfi til handa einstökum starfsstöðvum. Starfsemi N1 lýtur ýmsum opinberum reglugerðum, en þær sem eiga sérstaklega við þá tegund rekstrar sem N1 stundar eru eftirfarandi: Reglugerð 750/2008 um skráningu, mat, leyfisveitingu og takmarkanir að því er varðar efni; reglugerð 365/2008 um söfnun gagna um innflutning, geymslu og sölu á eldsneyti; reglugerð 560/2007 um fljóttandi eldsneyti; reglugerð 809/1999 um olíuúrgang; reglugerð 806/1999 um spilliefni; reglugerð 35/1994 um varnir gegn olíumengun frá starfsemi í landi; auglýsing Neytendastofu nr. 1248/2011 um flutningsjöfnunargjald á olíuvörum; lög nr. 87/2004 um olíugjald og kílómetragjald o.fl.; reglugerð 984/2000 um flutning á hættulegum farmi.

Gjaldeyrishöftin sem eru við lýði á Íslandi hafa nokkur áhrif á rekstur félagsins. Losun gjaldeyrishafta gæti haft sveiflur í för með sér á gengi krónunnar, sem gæti haft áhrif á afkomu og eigið fé félagsins.

1.8.2 Samkeppni

Starfsemi félagsins heyrir undir samkeppnislög nr. 44/2005 og eftirlit Samkeppniseftirlitsins sem framfylgir boðum og bönnum þeirra laga og getur íhlutun þess haft fjárhagsleg áhrif á útgefanda.

N1 á í stöðugri samkeppni í starfsemi sinni og gæti hún leitt til verðlækkana, hærri markaðskostnaðar, meiri fjárfestinga en áætlanir gera ráð fyrir og minni markaðshlutdeildar, sem aftur getur haft neikvæð áhrif á arðsemi félagsins. Ef ekki er keppt við samkeppnisaðila í verði, vöruúrvali, gæðum og þjónustu gæti það haft neikvæð áhrif á fjárhagslega afkomu. Nýir samkeppnisaðilar hafa komið inn á markaðinn og náð fótfestu og því er ljóst að möguleiki á nýrri og/eða aukinni samkeppni er fyrir hendi.

Þar með talin er samkeppni í formi staðkvæmdarvara við það eldsneyti sem félagið selur nú, en þróun á aflgjöfum og farartækjum gæti innan tiltölulega skamms tíma gert notkun á öðrum aflgjöfum almennari en nú er. Dæmi um slíka orkugjafa sem gjarnan eru nefndir sem vistvænir, eru metan, vetni og lífdísilólía. Í yfir áratug

hafa tvinnbílur verið á almennum markaði, en þar er um að ræða bíla sem bæði hafa rafhreyfil og bensín- eða dísilvél sem aflgjafa og þessi misserin eru að koma á göturnar fyrstu fjöldaframleiddu rafbílarnir frá ýmsum bílaframleiðendum.

Hörð samkeppni gæti m.a. haft í för með sér að félagið telji sig knúið til að breyta viðskiptamódeli sínu til að verja samkeppnisstöðu sína. Einn af grundvöllum viðskiptamódelis félagsins snýr að því að mikilvægustu vörur sem félagið selur séu fáanlegar og þannig verðlagðar að félagið geti selt þær með hagnaði til viðskiptavina sinna.

Félagið gerir ekki einkakaupasamninga nema í kjölfar útboðs eða formlegrar verðkönnunar, þar sem öllum aðilum á markaði er gert mögulegt að keppa um viðskiptin, enda eru einkakaupasamningar sem koma til með þeim hætti ekki andstæðir samkeppnislögum.

Í júní 2013 var N1 upplýst um að hafin væri markaðsrannsókn á íslenska eldsneytismarkaðinum á grundvelli c-liðar 1. mgr. 16. gr. samkeppnislaga nr. 44/2005.⁴ Var N1 jafnframt afhent tilkynning um markaðsrannsóknina ásamt rannsóknaráætlun og beiðni um ítarlegar upplýsingar. Í tilkynningu kom fram að markaðsrannsóknin beinist að því að meta hvort grípa þurfi til aðgerða gegn aðstæðum eða háttsemi sem mögulega koma í veg fyrir, takmarka eða kunna að hafa skaðleg áhrif á samkeppni, almenningi til tjóns. En c-liður 1. mgr. 16. gr. samkeppnislaga heimilar Samkeppniseftirlitinu að grípa til ýmisskonar aðgerða til að ryðja úr vegi samkeppnishindrunum, jafnvel þótt þær stafi ekki af brotum á samkeppnislögum. Markaðsrannsóknin er gerð í kjölfar formarkaðsgreiningar Samkeppniseftirlitsins á nokkrum mörkuðum, sem Samkeppniseftirlitið tilkynnti N1 um í september 2012, sem var lögð til grundvallar því hvaða markaðir yrðu rannsakaðir í markaðsrannsókn. Var N1 tilkynnt í september 2012 að áherslur Samkeppniseftirlitsins væru: almennt um starfsemi félagsins, hvernig verð á vörum er ákvarðað, helstu samkeppnishindranir, samstarf aðila/keppinauta á markaði og framtíðarsýn félagsins.

Í upplýsingabeiðni Samkeppniseftirlitsins í júní síðastliðnum var m.a. óskað eftir eftirfarandi: Almennar upplýsingar um félagið, m.a. viðskiptaupplýsingar, upplýsingar um fjárhagslega endurskipulagningu og hvaða viðskiptaupplýsingar N1 afhendir einkaaðilum, hagsmunaaðilum og opinberum aðilum; innflutningur, m.a. sjónarmið um samkeppni, fyrirkomulag gagnvart erlendum birgjum, upplýsingar og samningar við aðila á sama markaði; birgðageymsla og dreifing innanlands, m.a. sjónarmið um samkeppni í birgðageymslu og dreifingu; lýsing á aðgangshindrunum og samningar; smásölustarfsemi, m.a. lýsing á helstu hindrunum á markaði og hvernig smásöluverð eldsneytis er ákveðið, vöktun upplýsinga um verð og samkeppni; rekstrarlegar upplýsingar, m.a. sundurgreining á tekjum, innkaupsverðmæti og birgðastöðu, innkaupsverð og kostnaðarsamsetning; sjónarmið um samkeppni, m.a. lýsingu á þróun markaðar frá árinu 2004 og uppbygging markaðar.

Samkeppniseftirlitið lýsti því yfir að verðhækkanir verði sérstaklega kannaðar. Þá verði kannað hvort eftirfarandi atriði koma í veg fyrir eða skaði samkeppni: Aðgangs- og vaxtahindranir tengdar kostnaði við byggingu birgðastöðva; eignarhald á olíubirgðastöðvum; stefna sveitarfélaga um að reisa ekki nýjar bensínstöðvar nema samsvarandi fjöldi sé lagður niður; samstarf, eignarhald og stjórnunartengsl fyrirtækja; verðbreytingar og hlutverk flutningsjöfnunarsjóðs.

Mun markaðsrannsókn fara fram með þeim hætti að Samkeppniseftirlitið safnar upplýsingum sem afhentar verða á grundvelli upplýsingabeiðni sem send hefur verið öllum aðilum málsins. Er gert ráð fyrir að upplýsingaöflun verði lokið í lok árs 2013. Verður í kjölfarið leitað eftir sjónarmiðum frá forsvarsmönnum þeirra fyrirtækja er starfa á íslenska eldsneytismarkaðnum, viðskiptavinum og samtökum þeirra, opinberum aðilum og öðrum aðilum sem að mati eftirlitsins geta varpað skýrara ljósi á þær samkeppnisaðstæður sem rannsóknin lýtur að. Þá verður jafnframt litið til umsagna er berast um rannsóknaráætlun. Gerir Samkeppniseftirlitið ráð fyrir að vinna við frummatsskýrslu eigi sér svo stað á fyrsta ársfjórðungi 2014 og hún verði send til umsagnar á 2.-3. ársfjórðungi 2014. Í kjölfar þess kunni svo að vera gefið út andmælaskjal í tengslum við frumskýrslu, sbr. 3. mgr. 8. gr. reglna nr. 490/2013 um markaðsrannsóknir Samkeppniseftirlitsins, en þar verður tekin afstaða til þess hvort Samkeppniseftirlitið telji að taka þurfi íþyngjandi ákvörðun í kjölfar markaðsrannsóknarinnar.

Erfitt er að segja til um mögulegar afleiðingar rannsóknar á þessu stigi þar sem þetta er í fyrsta sinn sem markaðsrannsókn verður framkvæmd á grundvelli c-liðar 1. mgr. 16. gr. samkeppnislaga. N1 hefur stöðu aðila í rannsókninni, en skýrt er kveðið á um að markaðsrannsókn beinist ekki gegn einstökum fyrirtækjum í upphafi. Ljóst er hins vegar að um allsherjarrannsókn er að ræða á markaðnum sem lýtur að öllum stigum hans, eignarhaldi og samvinnu. Heimildir Samkeppniseftirlitsins samkvæmt ákvæðinu eru víðtækar og í lögskýringargögnum með ákvæðinu er tekið sem dæmi að beiting skipulagsbreytinga geti komið til álita sé fyrirtæki í slíkri yfirburðarstöðu á markaði að tilvist þess í óbreyttu formi geti útilokað eða takmarkað að verulegu leyti samkeppni. Rétt er þó að áréttta að í ákvæðinu er því vísað til meðalhöfsreglu stjórnsýslulaga og

⁴ <http://www.samkeppni.is/samkeppnisreglur/markadsrannsokn/>

tiltekið að Samkeppniseftirlitið geti beitt nánar tilteknum úrræðum í réttu hlutfalli við það brot sem hefur verið framið eða þær aðstæður eða þá háttsemi sem þykja vera til staðar. Er þetta í samræmi við þann yfirlýsta tilgang löggjafans að gæta verði hófs við beitingu jafn íþyngjandi stjórnvaldsákvörðunar. Er því ljóst að ríkar skyldur eru lagðar á stjórnvald áður en gripið yrði til slíkra úrræða.

Eins og fram kemur í c-lið 1. mgr. 16. gr. samkeppnislaga þá er um að ræða mögulegt inngríp í markaði án þess að um brot sé að ræða. Þetta þýðir að sektarákvörðun samkvæmt 37. gr. samkeppnislaga myndi ekki koma til álita nema ef einhver brot kæmu í ljós við rannsókn en í tilkynningu frá Samkeppniseftirlitinu kom fram að gefi markaðsrannsókn tilefni til rannsókna á mögulegum brotum á bannreglum samkeppnislaga þá muni Samkeppniseftirlitið hefja nýja og sjálfstæða rannsókn á þeim lagagrunni.

Úrskurðir Samkeppniseftirlits⁵ sem varða N1 beint eða eldsneytismarkaðinn sem N1 starfar á og varða þar með félagið óbeint:

- Ákvörðun Samkeppniseftirlitsins nr. 18/2013, samruni Efstasunds Holding og Bílanausts.
 - Samkeppniseftirlitið taldi ekki ástæðu til að aðhafast vegna þessa samruna á grundvelli 17. gr. samkeppnislaga.
- Ákvörðun Samkeppniseftirlitsins nr. 33/2012, lóðrétt samráð SORPU bs., Metans hf., N1 og Orkuveitu Reykjavíkur um ákvörðun smásöluverðs á metangasi.
 - Samkeppniseftirlitið hafði til skoðunar ólögmætt samráð SORPU bs., Metans hf., N1 og Orkuveitu Reykjavíkur um ákvörðun smásöluverðs á metangasi á útsölustöðvum N1, áður Olíufélagsins hf. Hafði N1 frumkvæði að því að upplýsa Samkeppniseftirlitið um tilvist sammingsins og óskaði eftir niðurfellingu á mögulegum sektum á grundvelli reglna Samkeppniseftirlitsins nr. 890/2005 um atvik sem leiða til niðurfellingar sekta eða ákvarðana um að lækka sektir í málum er varða ólögmætt samráð fyrirtækja. Sneru hin fyrirtækin sér síðan til Samkeppniseftirlitsins og luku málinu með sátt við eftirlitið. N1 uppfyllti skilyrði regnanna og fékk sekt sína í málinu fellda niður. Hin félögin luku málinu með sátt gagnvart Samkeppniseftirlitinu þar sem þau féllust á að greiða stjórnvaldssektir að samanlagðri fjárhæð 9 millj. kr. og sæta skilyrðum í því skyni að örva samkeppni á mörkuðum tengdri sölu á metangasi.
- Ákvörðun Samkeppniseftirlitsins nr. 21/2012, samruni Olíuverslunar Íslands hf., Samherja hf. og FISK-Seafood ehf.
 - Samruni Olíuverslunar Íslands hf. (Olís), Samherja hf. (Samherja) og FISK-Seafood ehf. (FISK) fól í sér þátttöku síðarnefndu félaganna í fjárhagslegri endurskipulagningu Olís. Keyptu félögin 37,5% hlut hvort fyrir sig í Olís og gat þar með stofnast til sameiginlegra yfirráða þeirra yfir Olís. Að mati Samkeppniseftirlitsins var nauðsynlegt að setja samrunanum skilyrði vegna þeirra vandkvæða sem leitt geta af sameiginlegu eignarhaldi Samherja og FISK og lúta m.a. að stjórnarsetu keppinauta í Olís. Lauk málinu með sátt aðila við Samkeppniseftirlitið, þar sem samrunaaðilar féllust á að gangast undir þau skilyrði sem birt eru í ákvörðunarorðum.
- Ákvörðun Samkeppniseftirlitsins nr. 12/2012, kaup Framtakssjóðs Íslands slhf. á hlutum í N1 hf.
 - Með kaupum á 55% hlutafjár í N1 öðlaðist Framtakssjóður Íslands yfirráð yfir félaginu. Vegna þeirra samkeppnislegu vandkvæða sem samruninn hafði í för með sér taldi Samkeppniseftirlitið tilefni til íhlutunar. Lauk málinu með sátt aðila 29. maí 2012, þar sem samrunaaðilar gengust undir skilyrði sem birt eru í ákvörðunarorðum. Í máli þessu var ekki um að ræða brot á samkeppnislögum, heldur taldi Samkeppniseftirlitið ástæðu til íhlutunar á grundvelli laganna og setti því samrunanum skilyrði.
- Ákvörðun Samkeppniseftirlitsins nr. 3/2010, undanþága samstarfs Atlantsólú ehf. og Skeljungs hf. við flutning og áfyllingu á olíu.
 - Samkeppniseftirlitið veitti Atlantsólú ehf. og Skeljungi hf. undanþágu á grundvelli 15. gr. samkeppnislaga frá bannákvæði 10. gr. laganna til samstarfs um flutning Skeljungs á

⁵ <http://www.samkeppni.is/urlausnir/akvardanir>

olíu í eigu Atlantsolíu milli Reykjavíkur og Akureyrar og áfyllingu í tanka félagsins á Akureyri. Undanþágan var tímabundin og gildi til 14. maí 2010.

- Ákvörðun Samkeppniseftirlitsins nr. 22/2008, kaup BNT ehf. á helmingshlut í Bevís ehf.
 - Að mati Samkeppniseftirlitsins fólu kaupin í sér samruna í skilningi 4. og 17. gr. samkeppnislaga og féll samruninn undir samrunaefirlit 17. gr. laganna þar sem veltuskilyrði ákvæðisins eru uppfyllt. Athuganir Samkeppniseftirlitsins gáfu hins vegar ekki til kynna að samruninn myndi raska samkeppni. Í ljósi þessa var mat eftirlitsins að ekki væri ástæða til að aðhafast frekar vegna samrunans á grundvelli 17. gr. samkeppnislaga.
- Ákvörðun Samkeppniseftirlitsins nr. 18/2006, kaup Bílanausts hf. á Olúfélaginu hf.
 - Hinn 13. mars 2006 barst Samkeppniseftirlitinu tilkynning þar sem fram kemur að Bílanaust hf. hafi keypt allan hlut í Olúfélaginu hf. Af upplýsingum sem fram koma í tilkynningunni er ljóst að samlegðaráhrifa samrunans mun fyrst og fremst gæta í þeirri smávöru sem tengist bifreiðum og seldar eru á bensínstöðvum Olúfélagsins, þ.e. smurolíur, bílahreinsivörur, verkfæri og litlir bílavarahlutir eins og perur, kertí og öryggi. Samrunafélögin munu því styrkja stöðu sína á þessum sviðum viðskipta við samrunann. Athuganir Samkeppniseftirlitsins gefa hins vegar ekki til kynna að samruninn muni hafa skaðleg samkeppnisleg áhrif og taldi því ekki ástæðu til að aðhafast frekar vegna hans á grundvelli 17. gr. samkeppnislaga.
- Ákvörðun Samkeppnisráðs nr. 21/2004, ólöglegt samráð Kers hf., Olúverslunar Íslands hf., Skeljungs hf. og Bensínorkunnar ehf.
 - Ákvörðun Samkeppnisráðs nr. 21/2004, ólöglegt samráð Kers hf., Olúverslunar Íslands hf., Skeljungs hf. og Bensínorkunnar ehf.: Samkeppnisstofnun hóf í desember 2001 rannsókn á ætluðu ólöglegu samráði olúfélaganna og hvort það hefði brotið í bága við 10. gr. þágildandi samkeppnislaga nr. 8/1993. Á grundvelli rannsóknarinnar tók samkeppnisráð ákvörðun í október 2004, þar sem komist var að niðurstöðu um að félögin hefðu brotið gegn fyrrgreindu ákvæði með yfirgripsmiklu og óslitnu samráði á heildarmarkaði fyrir sölu á olúvörum hér á landi á tímabilinu 1993 til 2001. Á grundvelli þeirrar niðurstöðu var félögunum gert að greiða sektir til ríkissjóðs.
 - Úrskurður Áfrýjunarnefndar samkeppnismála nr. 3/2004: Félögin skutu framangreindri ákvörðun nr. 21/2004 til áfrýjunarnefndar samkeppnismála. Áfrýjunarnefndin staðfesti helstu niðurstöður Samkeppnisráðs en taldi þó að ekki hefði verið tekið tillit til allra forsendna við sektarákvörðun og voru sektir því lækkaðar.
 - Hæstaréttarmál nr. 142/2007, Skeljungur, Olúverzlun Íslands og Ker gegn Reykjavíkurborg og nr. 143/2007, Skeljungur, Olúverzlun Íslands og Ker gegn Strætó: Reykjavíkurborg leitaði tilboða í nokkrum tilvikum vegna kaupa á olúvörum fyrir fyrirtæki í sinni eigu. Áfrýjunarnefnd samkeppnismála hafði í úrskurði sínum nr. 3/2004 komist að þeirri niðurstöðu að félögin hefðu haft samráð meðal annars um útboðsverð til Reykjavíkurborgar í umræddum útboðum. Þau hefðu auk þess stýrt sameiginlega viðskiptunum og síðan skipt á milli sín framlegð af þeim. Hafi þessi hegðun þeirra falið í sér ólöglegt samráð og brotið gegn 10. gr. samkeppnislaga. Féllst Hæstiréttur á að tjón hefði verið að minnsta kosti þreföld sú fjárhæð sem Skeljungur tók að sér að greiða hvoru hinna félaganna og voru skaðabætur dæmdar í samræmi við það.
 - Mál Hæstaréttar nr. 309/2007, Ker gegn Sigurði Hreinssyni: S krafðist skaðabóta vegna tjóns sem hann taldi sig hafa orðið fyrir við kaup á bensíni á tímabilinu frá 1995-2001 vegna ólöglegs verðsamráðs Kers við hin olúfélögin Í dómi Hæstaréttar sagði að ágreiningslaust væri að með samráðinu hefði Ker brotið gegn 10. gr. þágildandi samkeppnislaga nr. 8/1993 og að samráð hefði meðal annars tekið til verðlagningar á bensíni. Tilgangur samráðsins hefði verið að hækka tekjur hans með því að selja bensín á herra verði en annars hefði verið og voru með vísan til þess dæmdar bætur að álitum.
 - Mál Hæstaréttar nr. 244/2009, Ker, Olúverzlun Íslands og Skeljungur gegn Vestmannaeyjabæ: Vestmannaeyjabær krafðist skaðabóta vegna tjóns sem hann taldi sig hafa orðið fyrir vegna ólöglegs samráðs félaganna um verð sem félögin buðu fyrir

eldsneyti í útboði á árinu 1997. Í málinu þóttu nægar líkur leiddar að því að félögin hefðu valdið Vestmannaeyjabæ tjóni svo að skaðabótaskyldu þeirra varðaði. Var fallist á aðalkröfu, en þar sem hluti kröfunnar var talinn fyrndur var hún lækkuð sem því nam.

- Mál Hæstaréttar nr. 245/2009, Skeljungur, Ker og Olíuverzlun Íslands gegn Dala-Rafni: Dala-Rafn krafði olíufélögin skaðabóta vegna tjóns sem hann taldi sig hafa orðið fyrir við kaup á eldsneyti á árunum 1996 til 2001 vegna ólögsmæts samráðs þeirra. Hæstiréttur komst að þeirri niðurstöðu að Dala-Rafn hefði ekki sýnt fram að félögin hefðu haft samráð um verðlagningu gasolíu til útgerðarmanna, en hefði þess í stað að mestu látið við það sitja að draga almennar ályktanir af ákvörðun samkeppnisráðs. Til þess að félögin gætu borið skaðabótaskyldu yrði hann að leiða í ljós að félögin hefðu haft samráð annaðhvort beinlínis um viðskipti við hann eða almennt um verðlagningu á þeim vörum sem hann keypti af einhverju þeirra á umræddu tímabili. Sú sönnun hafi ekki tekist og voru félögin því sýknuð.
- Hæstaréttarmál nr. 437/2012, Samkeppniseftirlitið og íslenska ríkið gegn Keri, Olíuverslun Íslands og Skeljungi: Hæstiréttur komst að þeirri niðurstöðu að mál sem höfðuð voru til ógildingar á ákvörðun áfrýjunarnefndar samkeppnismála nr. 3/2004 væru haldin annmörkum. Í fyrsta lagi var talið að skort hafi á að í héraðsstefnum væri lýst þeim atvikum sem þyrfti að lýsa til að samhengi málsástæðna félaganna þriggja yrði ljóst, en í stefnunum hafði lýsing málsatvika einskorðast við gang rannsóknar stjórnvalda og málsmeðferðar fyrir þeim og lítið sem ekkert verið vikið að efni úrlausna þeirra. Í öðru lagi var talið að málsástæðum væri ekki réttilega lýst í stefnum félaganna. Í þriðja lagi var vísað til bókar félaganna þriggja undir meðferð málsins í héraði, sem fyrir Hæstarétti var skýrð á þann veg að með henni hefðu félögin fallið frá málsástæðu um að lýsing atvika í úrlausnum samkeppnisyfirlitvalda væri röng að því er varðaði dómkröfur félaganna um niðurfellingu eða lækkuð stjórnvaldssekta á hendur þeim. Í fjórða lagi varð ekki annað ráðið af lýsingu málsástæðna félaganna í hinum áfrýjaða dómi en að þau hefðu í flestum atriðum borið sömu atriði fyrir sig til stuðnings dómkröfum sínum, en sú var ekki raunin eftir héraðsdómsstefnum hvers félags. Að öllu þessu virtu varðaði málið sjálfkrafa frávísun frá héraðsdómi.
- Dómur Hæstaréttar í máli nr. 226/2013, Íslenska ríkið gegn Keri, Olíuverslun Íslands og Skeljungi: Íslenska ríkið krafðist skaðabóta vegna tjóns sem það taldi sig hafa orðið fyrir vegna ólögsmæts samráðs félaganna í útboðum í maí og október 1996. Öllum tilboðum var hafnað í útboðinu, en í taldi að samráðið hefði leitt til þess að ekki varð sú lækkuð á innkaupsverði á olíuvörum sem að hefði verið stefnt með útboðunum. Hæstiréttur féllst á að fyrningu kröfunnar hefði verið slitið við málshöfðun 29. desember 2011. Líta yrði svo á að skaðabótakrafan hefði orðið gjaldkræf þegar einstök viðskipti hefðu átt sér stað, en ekki þegar upplýsingar um hið ólögsmæta samráð fengust. Væru allar kröfur sem ættu rætur að rekja til viðskipta sem áttu sér stað fyrir 29. desember 2001, eða tíu árum fyrir höfðun málsins, fyrndar. Þar að auki var ekki talið sannað að samráð olíufélaganna í útboðunum 1996 hefði leitt til tjóns í viðskiptum stofnana. Voru félögin því sýknuð.
- Ákvörðun Samkeppnisráðs nr. 23/1995, kaup Olíufélagsins hf. og Hydro Texaco AS á hlutum í Olíuverslun Íslands hf. og stofnun Olíudreifingar ehf.
 - Samkeppnisráð taldi að um samruna væri að ræða í skilningi 18. gr. samkeppnislaga og setti honum skilyrði sem m.a. kveða á um hömlur varðandi stjórnarsetu, trúnað og tilkynningaskyldu um allar breytingar til samkeppnisyfirlitvalda.

1.8.3 Ákvarðanir Neytendastofu

Í eftirtöldum ákvörðunum Neytendastofu hefur N1 verið talið brotlegt gegn lögum nr. 57/2005 um eftirlit með viðskiptaháttum og markaðssetningu:

- Ákvörðun Neytendastofu nr. 2/2013, auglýsingar N1 um 3% minni eyðslu.
- Ákvörðun Neytendastofu nr. 42/2012, markaðssetning N1 á afslætti í formi peninga og punktastöfnunar við kaup á eldsneyti.

- Ákvörðun Neytendastofu nr. 22/2012, auglýsingar N1 ehf. í tilefni Krúserdags.
- Ákvörðun Neytendastofu nr. 29/2009, auglýsingar N1 hf. með fullyrðingu um fimm króna afslátt af eldsneytisverði í Sparitilboði N1.

Aðrar ákvarðanir Neytendastofu síðastliðin fimm ár, sem varða eldsneytismarkaðinn sem N1 starfar á:

- Ákvörðun Neytendastofu nr. 1/2013, auglýsingar Skeljungs hf. um „6 kr. sparnað með Shell V-Power“.
- Ákvörðun Neytendastofu nr. 46/2012, auglýsingar ÓB um söfnun 6.000 króna á ári í formi vildarpunkta með notkun ÓB-lykils.
- Ákvörðun Neytendastofu nr. 33/2010, auglýsingar Bensínorkunnar ehf. með fullyrðingum um ódýrasta eldsneytið á Íslandi.

1.8.4 Málafarli og ágreiningsmál

Hvorki eru í gangi né hafa verið í gangi síðastliðna tólf mánuði einstök stjórnýslu-, dóms-, eða gerðardómsmál sem geta haft veruleg áhrif á fjárhagsstöðu eða arðsemi félagsins.

Bent er á umfjöllun í kafla 1.8.2 *Samkeppni*, annars vegar um úrskurði Samkeppniseftirlitsins er varða N1 og hins vegar um markaðsrannsókn á íslenska eldsneytismarkaðinum á grundvelli c-liðar 1. mgr. 16. gr. samkeppnislaga nr. 44/2005, sem Samkeppniseftirlitið hóf í júní 2013. Framangreindur liður samkeppnislaga heimilar Samkeppniseftirlitinu að grípa til ýmisskonar aðgerða til að ryðja úr vegi samkeppnishindrunum, jafnvel þótt þær stafi ekki af brotum á samkeppnislögum.

1.8.5 Verðbréfalöggjöf

Ef verðbréf útgefin af félaginu eru tekin til viðskipta á Aðalmarkaði NASDAQ OMX Iceland hf. þarf félagið að fylgja lögum, reglugerðum og reglum sem gilda um útgefendur á verðbréfamarkaði á hverjum tíma, m.a. lögum nr. 108/2007 um verðbréfavíðskipti, reglum FME nr. 1050/2012 um meðferð innherjaupplýsinga og víðskipti innherja og *Reglum fyrir útgefendur fjármálagerninga* sem gefnar eru út af NASDAQ OMX Iceland hf. Ef félagið myndi brjóta framangreind lög eða reglur gæti það haft neikvæðar fjárhagslegar afleiðingar í för með sér fyrir félagið. Brot gætu leitt til þess að eftirlitsaðilar veittu félaginu áminningu og beittu það jafnvel fjársektum. Enn fremur gætu slík brot haft neikvæð áhrif á orðspor félagsins og þar með leitt til verðlækkunar á hlutabréfum þess. Alvarleg brot á umræddum lögum og reglum gætu leitt til þess að Fjármálaeftirlitið eða NASDAQ OMX Iceland hf. tæki hlutabréf félagsins úr víðskiptum.

1.9 Rekstraráhætta

Rekstraráhætta er hættan á beinu og óbeinu tapi sem getur orðið vegna fjölda þátta sem geta farið úrskaiðis í starfsemi félagsins. Meðal áhættuþátta er vinna starfsmanna ásamt tækni og skipulagi sem beitt er, þ.e. að innri kerfi félagsins reynist ófullnægjandi eða gölluð. Dregið hefur verið úr rekstraráhættu meðal annars með viðeigandi aðskilnaði starfa, eftirliti með lánsvíðskiptum og úttektum á fylgni við lög, þjálfun starfsfólks, innleiðingu á virkum verkferlum og reglum um afritatökur upplýsingakerfa. Þá eru unnar markvissar rekstraráætlanir og mánaðarleg uppgjör og frávik frá samþykktum áætlunum greind.

1.9.1 Samningsáhætta og mikilvægir samningar

Á félaginu hvílir samningsbundin skylda til að uppfylla ýmis ákvæði fjármögnunarsamninga. Ef félagið yrði ófært um að standa við skuldbindingar sínar, eða hætti af einhverjum ástæðum að gera það, ættu lánveitendur rétt á að rifta umræddum samningum, sem gæti haft í för með sér gjaldfellingu lána og neikvæðar fjárhagslegar afleiðingar fyrir félagið ef endurfjármögnun reyndist óhagstæð eða ómöguleg. Gjaldfellingarheimildir lána snúa að hefðbundnum vanefndarákvæðum, t.d. vanefndum á samningsbundnum greiðslum, og brotum á fjárhagsskilmálum, sbr. umfjöllun í kafla 1.5 *Lausafjárahætta*.

Flestir samningar N1 um sölu, innkaup, umboð, dreifingu og önnur sambærileg efni eru byggðir á langtíma víðskiptasamböndum og er ýmist um að ræða undirritaða skriflega samninga eða samkomulag sem staðfest er með öðrum hætti, svo sem hefð, tölvupósti eða munnlegu samkomulagi. Framlegð eða rekstrarafkoma N1 ræðst

ekki af viðskiptum við einn einstakan viðskiptavin félagsins. Rekstrarniðurstaða félagsins byggist ekki á neinum einum einstökum samningi, en samningar og viðskiptasambönd félagsins við stærstu birgja eru mikilvæg fyrir reksturinn.

1.9.2 Vörumerki

Félagið á fjölda vörumerkja sem það telur sig hafa tryggt sér eignarrétt yfir. Það gæti haft áhrif á rekstur félagsins ef það gæti af einhverjum ástæðum ekki reitt sig áfram á slíkan rétt. Áhrifin á rekstur félagsins gætu til dæmis falist í því að nauðsynlegt væri að fjárfesta í nýju vörumerki, með tilheyrandi kostnaði við að endurmerkja útsöluastaði og þróa nýtt markaðsefni.

1.9.3 Fasteignir og leiguhúsnæði

Félagið á sjálft þær fasteignir sem hýsa þá kjarnastarfsemi félagsins sem byggir á hentugum staðsetningum. Félagið ber þannig takmarkaða áhættu af því að geta ekki tryggt sér hentugt húsnæði undir starfsemi sína á hentugum svæðum á sanngjörnum kjörum. Undantekning væri þegar um er að ræða ný svæði sem félagið telur mikilvæg eða eldri svæði þar sem félagið myndi kjósa betri staðsetningar en það býr að í dag.

Félagið leigir frá sér hluta af fasteignum sínum, ýmist heildareign eða hluta af eign. Félagið ber því í slíkum tilvikum áhættu af því að mótaðili efni samninga. Einn af samningum félagsins um útleigu á húsnæði er við Tékkland ehf., félag í eigu aðila sem tengdir eru fyrrum eigendum N1 hf. Samningurinn er veltutengdur og miðað við núverandi rekstur leigjandans er hann óhagstæður fyrir N1 hf. Samningurinn er til ársins 2020. Félagið er ekki bundið af öðrum samningum við þessa fyrrum eigendur eða aðila þeim tengdum.

Félagið leigir fjórar fasteignir, sem hýsa höfuðstöðvar, vöruhús, verkstæði og verslun, en gildistími núverandi leigusamninga er til allt að 10 ára. Félagið ber því áhættu af því að geta endurleigt sömu fasteignirnar að leigutíma loknum eða aðrar fasteignir á jafn hagstæðan eða hagstæðari hátt bæði með tilliti til verðs og staðsetningar.

Félagið ber ábyrgð á að viðhald og/eða endurnýjun eigin húsnæðis sé fullnægjandi fyrir rekstur þess. Ef slíkum framkvæmdum er ekki sinnt sem skyldi eða ef gjaldfærsla og eignfærsla slíkra framkvæmda rúmast ekki innan áætlana félagsins, getur það haft neikvæðar fjárhagslegar afleiðingar fyrir félagið hvort heldur litið er til mistaka í áætlanagerð, kvaða opinberra aðila, þarfa eða væntinga viðskiptavina og starfsmanna.

Ýmis umhverfisáhrif, svo sem eldgos og jarðskjálftar, geta haft áhrif á möguleika útgefanda til að nota fasteignir sem félagið á eða leigir.

Fasteignir félagsins skiptast í eftirfarandi flokka: hús (39.503 fm), plön og lóðir (31.674 fm), þök og skyggni (3.225 fm) og geyma (861 fm).

1.9.4 Vátryggingar

N1 kaupir vátryggingar vegna starfsemi sinnar, s.s. brunatryggingu, ábyrgðartryggingu ökutækja, tryggingu vegna vörslu lausafjár á starfsstöðvum, vátryggingavernd fyrir starfsmenn, starfsábyrgðartryggingu fyrir stjórnendur, tryggingu vegna almenns mengunartjóns og atvinnurekstrartryggingu, en sú síðastnefnda tryggir félagið m.a. gegn kröfum sem beint er gegn því vegna svokallaðrar bráðamengunar. Allt eldsneyti er flutt til Íslands skv. CIF flutningaskilmálum (ensk skammstöfun á hugtakinu „cost, insurance, freight“) til Íslands sem felur í sér að birgi félagsins ber kostnað af því að koma vöru til innflutningshafnar á Íslandi og ber ábyrgð á vörunni uns hún er komin til landsins, en N1 sem kaupandi tekur þar við vörunni og greiðir m.a. innflutningsgjöld. Aðrar vörur flytur félagið til landsins samkvæmt FOB flutningaskilmálum (ensk skammstöfun á hugtakinu „free on board“) sem felur í sér að seljandi ber kostnað af því að koma henni til útflutningshafnar erlendis og um borð í flutningaskip en þar tekur N1 sem kaupandi við ábyrgð á henni, greiðir fyrir flutning með skipinu ásamt öllum öðrum kostnaði sem fellur á innflutning vörunnar eftir að hún er komin um borð í skipið. Ver félagið sig gegn áhættu af sjóflutningi FOB-vara með kaupum á vátryggingum.

Þrátt fyrir ofangreint er ekki hægt að ábyrgjast að vátryggingar veiti fullkomna vörn gegn tjóni í öllum tilfellum sem ætlun félagsins er að tryggja sig fyrir. Þættir sem hafa áhrif á þetta eru sjálfsábyrgð vátryggingartaka, mögulegar undanþágur frá greiðslu tjónabóta eða takmarkanir á bótaskyldu. Af þessu leiðir að félagið gæti í einhverjum tilfellum sjálft þurft að bera kostnað vegna tjóna þar sem vátryggingarfjárhæð er takmörkuð eða bótaskylda ekki til staðar.

Bókfært virði fasteigna félagsins, skilta og geyma nam 8.633 m.kr. í lok september 2013 og bókfært virði innréttinga, véla, áhalda og tækja 1.963 m.kr. Á sama tíma nam fasteignamat fasteigna félagsins 4.928 m.kr. og brunabótamat 8.614 m.kr. Vátryggingarverðmæti áhalda, tækja og innréttinga nam 1.971 m.kr. og vörubirgða 2.075 m.kr. Hlutdeildarfélagið Olíudreifing ehf. tryggir þann hluta fljótandi vörubirgða sem er í vörslu þess. Þær birgðir eru hluti birgða í efnahagsreikningi N1, en eru ekki meðtaldar í framangreindu vátryggingarverðmæti.

1.9.5 Eldsneytistankar, dælur, upplýsingatækni og aðrir innviðir

Félagið vinnur með markvissum aðgerðum að því að lágmarka umhverfisáhrif starfseminnar, m.a. með innleiðingu á formlegu umhverfisstjórnunarkerfi. Félagið fylgir alþjóðlega umhverfisstjórnunarstaðlinum ISO 14001 og fær óháðan aðila til að taka út og votta starfsstöðvar sínar. Sex starfsstöðvar N1 hafa þegar hlotið vottun og aðrar fimm eru í innleiðingarferli. Til að auka umhverfisvitund og öryggismál allra starfsmanna hefur N1 haldið sérstaka öryggisviku síðastliðin þrjú ár. Þá eru uppfærðar neyðar- og viðbragðsáætlanir, einkum tengdar umhverfi og öryggi rekstrar og starfsmanna. Í öðrum stöðlum sem fyrirtækið uppfyllir, svo sem frá Michelin og ExxonMobil, er einnig lögð rík áhersla á umhverfisstjórnun og meðhöndlun úrgangs.

Rekstur félagsins þarfnast sérhæfðra rekstrarfjármuna vegna birgðahalds og sölu á eldsneyti. Þar má helst nefna eldsneytistanka og eldsneytisdælur, sem hvortveggi lýtur ströngum lagaskilyrðum hvað varðar mengunarvarnir. Bilanir þessara rekstrarfjármuna myndu hafa neikvæð áhrif á rekstur félagsins og sama gildir ef þeir uppfylla ekki kröfur heilbrigðisyfirvalda þannig að hömlur yrðu lagðar á notkun þeirra eða þeir hlytu ekki tilskilin leyfi frá yfirvöldum. Félagið gerir sér grein fyrir mikilvægi þessa fyrir rekstur félagsins og leggur því áherslu á nauðsynlegt eftirlit, viðhald og endurnýjun.

Rekstur félagsins þarfnast skilvirkra tölvukerfa. Bilanir í tölvukerfum félagsins, t.d. í tengslum við sölu- og viðskiptamannakerfi, greiðslukerfi og strikamerkjalesara, eldsneytisdælur eða í tengslum við aðfangakeðjuna, myndu hafa neikvæð áhrif á rekstur þess. Félagið gerir sér grein fyrir því mikilvæga hlutverki sem tölvukerfi gegna í skilvirkum rekstri félagsins. Eftirlitsferlar eru til staðar hjá félaginu sem tryggja öryggi og skilvirkni tölvukerfa þess, en þannig er vélbúnaður vaktadur allan sólarhringinn, fylgst með álagi á vefþjónum og hugbúnaðarbilanir tilkynntar með rafrænum hætti ef þær koma upp.

Þótt N1 telji að starfsmenn þess sinni starfi sínu af heiðarleika og fagmennsku er starfsemi félagsins umfangsmikil sem leiðir til þess að til staðar er sú hættu á öllum stigum rekstrarins að sviksamleg háttsemi geti átt sér stað. En til að lágmarka þessa áhættu er félagið með eftirlit sem snýr að ýmsum þáttum í starfsemi félagsins.

1.9.6 Lykilstarfsmenn

Framtíðarþróun félagsins veltur á þekkingu, reynslu og einurð stjórnenda þess og annarra lykilstarfsmanna. Innan félagsins er yfirgripsmikil reynsla og þekking á íslenska eldsneytissölumarkaðinum. Það gæti haft neikvæð áhrif á félagið ef einn eða fleiri þessara lykilstarfsmanna hættu störfum hjá því, en sérstaklega ef margir þeirra myndu hverfa frá félaginu með stuttu millibili án þess að félagið stýrði þar för. Ef félagið getur ekki ráðið til sín nýja hæfa starfsmenn getur það haft neikvæð áhrif á getu þess til að þróa reksturinn áfram. Það er mikilvægt fyrir félagið að geta laðað til sín og haldið í hæft starfsfólk. Félagið leggur áherslu á að bjóða góð starfsskilyrði og samkeppnishæf laun, en ekki er víst að því takist ávallt að laða til sín og/eða halda í þá starfsmenn sem það þarfnast.

1.9.7 Stefnumótunaráhætta

Stefnumótunaráhætta er hættan á að viðskiptalegar ákvarðanir, framkvæmd þeirra eða skortur á viðbrögðum við breytingum í rekstrarumhverfi leiði til rekstrartaps eða lækkunar gjaldþols. Viðskiptastefna félagsins mótast af skilgreindu hlutverki og markmiðum. Hætta er á að félaginu takist ekki að framkvæma yfirlýsta stefnu sína til hlítar, annað hvort vegna eigin mistaka eða vegna þess að reksturinn er næmur fyrir sveiflum gjaldmiðla, breytingum á heimsmarkaðsverði olíu og sveiflum í efnahagslífinu sem hafa áhrif á eftirspurn. Ef viðskiptastefna félagsins reynist röng eða er ekki komið á framfæri með skilvirkum hætti er hættu á að reksturinn bíði skaða af. Nauðsynlegt er að félagið skilji og stýri viðskiptaáhættu með réttum hætti til að ná fram langtímaávöxtun, hluthöfum til hagsbóta.

1.9.8 Orðsporsáhætta

Orðsporsáhætta er áhætta vegna þess skaða sem laskað orðspor útgefanda hjá neytendum, mótaðilum, starfsmönnum, hluthöfum og stjórnvöldum getur valdið félaginu. Hættan er sú að félagið verði fyrir tekjumissi vegna neikvæðrar umfjöllunar um viðskiptahætti þess. Slík neikvæð umfjöllun getur komið upp ef félaginu verða á mistök í rekstri eða ef félagið eða aðili tengdur félaginu er sakaður um eða dæmdur fyrir athæfi sem samrýmist ekki lögum. Ef orðspor eða trúverðugleiki félagsins bíður tjón vegna opinberrar eða almennrar umræðu getur það skert möguleika þess til tekjuöflunar og haft neikvæð áhrif á fjárhagslega afkomu þess.

Mikilvægt er að öryggi og gæði á vörum félagsins séu fullnægjandi og er það nauðsynlegt til að viðhalda trausti viðskiptavina. Ef félagið bregst trausti viðskiptavina gæti það haft áhrif á stærð viðskiptavinahópsins og þar með fjárhagslega afkomu.

1.9.9 Alþjóðlegir reikningsskilastaðlar

Ársreikningar félagsins hafa frá og með árinu 2007 verið útbúnir í samræmi við alþjóðlega reikningsskilastaðla (International Financial Reporting Standards, IFRS) eins og þeir hafa verið samþykktir af Evrópusambandinu. Reikningsskilastaðlarnir eru endurskoðaðir með reglulegu millibili og breytingar á þeim gætu haft áhrif á reiknaðan hagnað félagsins.

1.10 Uppbygging á eignarhaldi útgefanda

Sextíu og sjö aðilar eru skráðir í hlutaskrá N1 hf. þann 25. nóvember 2013.

Stærsti hluthafi N1 hf. er FSÍ (Framtakssjóður Íslands) slhf. (einnig nefndur „FSÍ“ í útgefandalýsingu þessari), kt. 651109-0510, Lágmúla 9, 108 Reykjavík. Hann á 35,90% útgefina hluta í félaginu og er eini aðilinn sem fer með 30% atkvæðisréttar í félaginu eða meira, sem eru skilgreind mörk yferráða í félagi samkvæmt X. kafla laga nr. 108/2007 um verðbréfavíðskipti. Í fyrirhuguðu almennu útboði á 25-28% áður útgefnum hlutum í N1, sem lýst er í verðbréfalýsingu dagsettri 26. nóvember 2013, áformar FSÍ að selja sem nemur 15% af útgefnum hlutum í N1 hf. Að útboðinu loknu gerir FSÍ því að öðru óbreyttu ráð fyrir að fara með 20,90% atkvæðisréttar í N1 hf. og fara ekki með yferráð í félaginu samkvæmt framangreindri skilgreiningu.

Seljendur munu falla frá útboðinu ef áskriftir fást ekki fyrir að lágmarki 10% hluta í félaginu. Komi til þess að eftirspurn fjárfesta reynist minni en sem nemur þeim 25% sem framboð seljenda segir til um, þá nemur möguleg lágmarksstærð útboðsins því 10% af útgefnum hlutum N1. Í slíku minna útboði en áformað er gæti FSÍ mögulega selt allt niður í 4-6% eignarhlut í N1 (eftir því hvernig eftirspurn fjárfesta skiptist milli einstakra hluta útboðsins) og að öðru óbreyttu farið með allt að 31,90% atkvæðisréttar að útboði loknu. Ef NASDAQ OMX Iceland hf. myndi í kjölfar slíks minna útboðs samþykkja að taka hlutabréf N1 hf. til viðskipta á Aðalmarkaði, gæti FSÍ farið með yferráð í félaginu samkvæmt skilgreiningunni. Hluthafi sem fer með yferráð í félagi þegar verðbréf þess eru tekin til viðskipta á skipulegum verðbréfamarkaði er undanþeginn tilboðsskyldu samkvæmt 7. mgr. 100. gr. laga nr. 108/2007 um verðbréfavíðskipti, en sú undanþága gildir þó ekki ef viðkomandi aðili missir yferráðin en nær þeim að nýju.

Annar stærsti hluthafi N1 hf. er Íslandsbanki hf., kt. 491008-0160, Kirkjusandi 2, 155 Reykjavík. Hann fer með 17,35% útgefina hluta, er annar tveggja seljenda í framangreindu útboði og áformar að selja þar sem nemur 10% af útgefnum hlutum í N1 hf. en áskilur sér rétt til að auka það í 13%. Að útboðinu loknu gerir bankinn því að öðru óbreyttu ráð fyrir að fara með 4,35-7,35% atkvæðisréttar í N1 hf. Komi til þess að útboðið verði minna, skv. framansögðu, þá gæti bankinn mögulega selt allt niður í 4-6% eignarhlut í N1 og að öðru óbreyttu farið með allt að 13,35% atkvæðisréttar að útboði loknu.

Ekki liggja fyrir upplýsingar um neinar söluhömlur eða söluskyldu á hlutum í N1 eftir að útboði lýkur, eða hvort og þá hvenær eða með hvaða hætti seljendur í útboðinu eða aðrir í hópi stærstu hluthafa N1 munu selja þá eignarhluti sem þeir munu eiga eftir að útboðinu lýkur.

Þriðji stærsti hluthafi N1 hf. er Lífeyrissjóður verslunarmanna, sem fer með 10,00% útgefina hluta.

Aðrir hluthafar samanstanda af lífeyrissjóðum, verðbréfasjóðum, fjárfestingafélögum og einstaklingum sem að uppistöðu til eru fyrrum eigendur skuldabréfaflokksins ESSO 05 11 og samþykktu árið 2011 að skipta skuldabréfaeign sinni út fyrir hlutabréf í N1 hf. ásamt kauprétti að samtals 18% hluta í félaginu sem nýttur var í október 2013. Stærsti hluthafinn í þessum hópi er Stafir lífeyrissjóður með 5,29% hlut. Aðrir hluthafar fara með undir 5% beinum eignarhlut í N1, sem eru neðstu mörk flöggunarskyldu skv. lögum nr. 108/2007 um verðbréfavíðskipti.

Hagsmunir minnihlutaeigenda eru varðir samkvæmt ákvæðum samþykktu félagsins og laga nr. 2/1995 um hlutafélög, auk ákvæða X. kafla laga nr. 108/2007 um verðbréfavíðskipti frá þeim tíma að hlutir eru teknir til víðskipta á Aðalmarkaði NASDAQ OMX Iceland hf.

Stærsti hluthafi útgefanda gæti, miðað við ofangreint eignarhald, haft veruleg áhrif á mál sem borin eru undir atkvæði hluthafa. Hann hefur einnig vald til að koma í veg fyrir breytingu á yfirráðum og gæti gripið til aðgerða sem gætu haft veruleg neikvæð áhrif á verðmæti hlutabréfa félagsins. Þetta á bæði við um eignarhald hans samkvæmt núverandi hlutaskrá og eignarhald eftir framangreindar breytingar sem eru fyrirhugaðar vegna útboðsins.

Útgefanda er ekki kunnugt um annað eignarhald eða samkomulag en að framan greinir, eða að félaginu sé stjórnað af öðrum aðilum. Útgefanda er því ekki kunnugt um að til staðar séu önnur réttindi sem geta leitt til annarra breytinga á yfirráðum yfir útgefanda en að ofan greinir. Upplýsingar varðandi stærstu hluthafa í félaginu er að finna í kaflanum 5.1 *Hluthafar* í útgefandalýsingu, dagsettri 26. nóvember 2013.

2. SAMANDREGNAR FJÁRHAGSUPPLÝSINGAR

Samandregnar upplýsingar sem hér fara á eftir um fjárhag útgefanda eru fengnar úr endurskoðuðum ársreikningum N1 hf. fyrir árin 2010, 2011 og 2012, svo og óendurskoðuðum árshlutareikningi félagsins fyrir fyrstu níu mánuði ársins 2013. Tölflurnar sýna lykiltölur úr rekstrarreikningi, efnahagsreikningi og sjóðstreymi félagsins fyrir framangreind tímabil. Ársreikningar N1 fyrir árin 2011 og 2012 og árshlutareikningur fyrstu sex mánaða 2013 voru endurskoðaðir og áritaðir af Ernst & Young ehf. án athugasemda. Ársreikningur fyrir árið 2010 var endurskoðaður af PricewaterhouseCoopers ehf. án athugasemda en með ábendingu um fjárhagsstöðu félagsins á þeim tíma. Framangreind reikningsskil voru gerð í samræmi við alþjóðlega reikningsskilastaðla eins og þeir hafa verið staðfestir af Evrópusambandinu. Eins og fram kemur í skýringu nr. 3 í ársreikningum félagsins fyrir árin 2012 og 2011 og skýringu nr. 2 í ársreikningi félagsins fyrir árið 2010 hefur framsetningu á reikningsskilum félagsins verið breytt á milli ára. Allar tölur hér að aftan miðast við framsetningu reikningsskila eins og hún er í ársreikningi félagsins fyrir árið 2012 og níu mánaða árshlutareikningi 2013. Varðandi frekari útskýringar á breytingu framsetningar er vísað til framangreindra reikninga félagsins í kafla 9. *Árs- og árshlutareikningar N1 hf. 1.1.2010 - 30.9.2013.*

Rekstrarreikningur (m.kr.)	9M 2013	9M 2012	2012	2011	2010
Sala	45.557	46.748	60.061	54.701	45.816
Kostnaðarverð seldra vara	(38.445)	(38.966)	(50.287)	(45.294)	(37.253)
Framlegð af vörusölu	7.112	7.782	9.774	9.408	8.563
Aðrar rekstrartekjur	277	148	197	186	193
Laun og annar starfsmannakostnaður	(2.827)	(3.000)	(4.057)	(3.910)	(3.645)
Sölu- og dreifingarkostnaður	(1.594)	(1.410)	(1.842)	(1.684)	(1.648)
Annar rekstrarkostnaður	(1.241)	(1.199)	(1.423)	(1.891)	(6.704)
	(5.662)	(5.609)	(7.321)	(7.485)	(11.997)
Hagnaður fyrir afskriftir og fjármagnsliði	1.727	2.321	2.650	2.108	(3.240)
Afskriftir og virðisrýrnun	(520)	(739)	(941)	(2.809)	(4.992)
Rekstrarhagnaður (-tap)	1.207	1.582	1.709	(700)	(8.232)
Fjármunatekjur	218	161	278	330	823
Fjármagnsgjöld	(505)	(524)	(713)	(398)	(1.133)
Áhrif hlutdeildarféлага	134	86	75	371	(1.533)
Gangvirðisbreyting hlutabréfa	108	32	49	(1)	1
	(45)	(245)	(312)	302	(1.841)
Áhrif fjárhagslegrar endurskipulagningar	0	0	0	4.805	(1.978)
Hagnaður fyrir tekjuskatt	1.163	1.336	1.396	4.406	(12.051)
Tekjuskattur	(351)	(244)	(236)	130	227
Hagnaður (tap) ársins	811	1.092	1.161	4.536	(11.824)
Rekstrarliðir færðir beint á eigið fé					
Þýðingarmunur vegna starfsemi erlends hlutdeildarfélags	(17)	2	30	(27)	0
Heildarhagnaður ársins	794	1.095	1.191	4.509	(11.824)
Grunnhagnaður og þynntur hagnaður á hlut í krónum	0,81	1,09	1,16	1,33	(1,97)

Efnahagsreikningur (m.kr.)	30.9.2013	30.9.2012	31.12.2012	31.12.2011	31.12.2010
Eignir					
Ófnislegar eignir	415	476	460	521	577
Rekstrarfjármunir	10.596	10.633	10.590	11.115	3.864
Eignarhlutir í hlutdeildarfélögum	1.427	1.272	1.311	1.206	1.303
Eignarhlutir í öðrum félögum	241	141	132	91	94
Skatteign	0	173	227	243	113
Skuldabréfaeign	63	78	78	102	158
Fastafjármunir	12.743	12.774	12.798	13.277	6.110
Birgðir	4.853	6.942	5.955	5.930	4.982
Viðskiptakröfur	4.326	5.875	4.209	4.297	3.519
Kröfur á tengda aðila	34	57	23	54	9
Aðrar skammtímakröfur	1.444	916	2.276	578	543
Handbært fé	6.127	4.304	2.508	2.191	1.733
Veltufjármunir	16.784	18.093	14.971	13.050	10.787
Eignir	29.528	30.867	27.769	26.327	16.897
Eigið fé					
Hlutfé	1.000	1.000	1.000	1.000	6.000
Yfirverðsreikningur hlutfjár	11.865	11.865	11.865	11.865	0
Endurmatsreikningur	413	470	444	485	617
Þýðingamunur	(14)	(24)	3	-27	0
Óráðstafað eigið fé	2.044	1.107	1.202	0	(11.803)
Eigið fé	15.308	14.418	14.514	13.323	(5.186)
Skuldir					
Skuldir við lánastofnanir	6.650	7.367	7.253	7.820	0
Aðrar skuldbindingar	65	74	0	244	396
Fyrirfram innheimtar tekjur	249	0	295	0	60
Langtímaskuldir	6.964	7.441	7.549	8.064	456
Tekjuskattur til greiðslu	279	0	220	0	0
Aðrar skuldir við hið opinbera	4.435	5.032	2.588	2.716	2.085
Skuldir við lánastofnanir	350	2.106	567	567	10.162
Skuldabréfaútgáfa	0	0	0	0	7.446
Viðskiptaskuldir	1.449	1.301	1.080	1.138	964
Skuldir við tengda aðila	179	38	47	59	325
Fyrirfram innheimtar tekjur	244	0	0	0	0
Aðrar skammtímaskuldir	319	532	1.204	460	645
Skammtímaskuldir	7.256	9.008	5.706	4.940	21.627
Skuldir samtals	14.220	16.449	13.255	13.004	22.083
Eigið fé og skuldir samtals	29.528	30.867	27.769	26.327	16.897

Sjóðstremisýfirlit (m.kr.)	9M 2013	9M 2012	2012	*2011	*2010
Rekstrarhreyfingar					
Hagnaður fyrir afskriftir og fjármagnsliði	1.727	2.321	2.650	2.108	(1.373)
Rekstrarliðir sem hafa ekki áhrif á fjárstreymi					
Skuldbindingar vegna frjálsra skráninga fasteigna	(6)	(1)	(74)	218	0
Aðrir liðir	(23)	0	(0)	11	35
	1.699	2.320	2.576	2.337	(1.337)
Breytingar á rekstrartengdum eignum og skuldum:					
Birgðir, hækkun	872	(1.012)	(26)	(948)	38
Viðskiptakröfur og aðrar skammtímakröfur (hækkun)	(628)	(1.848)	145	(572)	(4)
Viðskiptaskuldir og aðrar skammtímaskuldir (lækkun)	2.182	3.750	(212)	428	274
Breytingar á rekstrartengdum eignum og skuldum	2.427	890	(93)	(1.091)	307
Innborgaðar vaxtatekjur	195	94	145	128	99
Greidd vaxtagjöld skammtímaskulda	(18)	(63)	(87)	(95)	(457)
Handbært fé frá rekstri (til rekstrar)	4.302	3.241	2.541	1.279	(1.388)
Fjárfestingahreyfingar					
Keyptar óefnislegar eignir	0	0	0	(4)	0
Keyptir rekstrarfjármunir	(1.211)	(308)	(1.160)	(530)	(443)
Seldir rekstrarfjármunir	1.939	96	105	33	46
Keyptir eignarhlutir í öðrum félögum	(2)	0	0	(7)	(31)
Seldir eignarhlutir í öðrum félögum	1	4	8	2	0
Lán til tengds aðila	(30)	0	0	0	0
Innheimt frá tengdum aðila	30	0	0	0	0
Móttekinn arður	0	0	2	33	17
Fjárfestingarhreyfingar	728	(208)	(1.045)	(474)	(410)
Fjármögnunarhreyfingar					
Nýjar langtímaskuldir	7.000	0	0	0	19
Afborganir langtímaskulda	(7.820)	(453)	(567)	(113)	(440)
Greidd vaxtagjöld langtímaskulda	(590)	(467)	(612)	(200)	(528)
Krafa/skuld við tengda aðila, breyting	0	0	0	0	2.682
Greitt vegna nauðasamnings	0	0	0	(34)	0
Fjármögnunarhreyfingar	(1.410)	(921)	(1.179)	(346)	1.733
Hækkun (lækkun) á handbæru fé	3.619	2.112	317	459	(65)
Handbært fé í byrjun árs	2.508	2.191	2.191	1.733	1.799
Handbært fé í lok tímabils	6.127	4.304	2.507	2.191	1.733
Fjárfestingar- og fjármögnunarhreyfingar án greiðsluáhrifa					
Keyptir rekstrarfjármunir			(380)	(9.500)	
Seldir rekstrarfjármunir			1.588	0	
Aðrar skammtímakröfur			(1.588)	0	
Lækkun hlutfjár hlutdeildarfélags			0	417	
Útgefið eigið fé við fjárhagslega endurskipulagningu			0	14.000	
Ný langtímalán			0	8.500	
Uppgjör langtímaskulda			0	(17.860)	
Uppgjör víkjandi láns til hlutdeildarfélags			0	(417)	
Aðrar skammtímaskuldir			380	0	

*Framsetning sjóðstremis árána 2010 og 2011, breytt frá áður birtum endurskoðuðum ársreikningum 2010 og 2011 til samræmis við framsetningu í ársuppgjöri samstæðu fyrir árið 2012 og árshlutareikning 2013.

Lykiltölur	9M 2013	9M 2012	2012	2011	2010
Eldsneyti, seldir lítrar (þús.)	302.861	297.870	377.552	370.230	366.199
Framlegð/Sala	15,6%	16,7%	16,3%	17,2%	18,7%
Launahlutfall (Launakostnaður/Sala)	6,2%	6,4%	6,8%	7,1%	8,0%
Kostnaðarlutfall (Rekstrarkostn.r/Sala)	12,4%	12,0%	12,2%	13,7%	26,2%
EBITDA (EBITDA/Sala)	3,8%	5,0%	4,4%	3,9%	(7,1%)
EBITDA/Framlegð	24,3%	29,8%	27,1%	22,4%	(37,8%)
Veltuhraði birgða	10,56 *	7,48 *	8,44	7,64	7,48
Veltufjárlutfall	2,31	2,01	2,62	2,64	0,50
Lausafjárlutfall	1,64	1,24	1,58	1,44	0,27
Nettó vaxtaberandi skuldir / EBITDA	0,42 *	1,67 *	2,04	2,98	(2,69)
Innra virði hlutfjár	15,5	14,4	14,5	13,3	(0,9)
Arðsemi eigin fjár	7,3%	10,5% *	8,3%	111,5%	(1.628,9%)
Eigið fé, m.kr.	15.308	14.418	14.514	13.323	(5.186)
Eiginfjárlutfall	51,8%	46,7%	52,3%	50,6%	(30,7%)

*Rekstrartölur eru reiknaðar á ársgrundvelli, byggt á níu mánaða tímabilinu

**EBITDA undangenginna tólf mánaða

3. UPPLÝSINGAR UM ÚTGEFANDANN

3.1 Útgefandi

<i>Lögheiti</i>	N1 hf.
<i>Viðskiptaheiti</i>	N1
<i>Kennitala</i>	540206-2010
<i>Lögform</i>	Hlutafélag, skráð og starfrækt í samræmi við lög um hlutafélög nr. 2/1995.
<i>Eigendur</i>	Hluthafar félagsins eru 67 talsins. Fjórir hluthafar eiga 5% eða stærri eignarhlut í félaginu, en þeir eru FSÍ (Framtakssjóður Íslands) slhf. (35,90%), Íslandsbanki hf. (17,35%), Lífeyrissjóður verzlunarmanna (10,00%) og Stafir lífeyrissjóður (5,29%).
<i>Útistandandi hlutafé</i>	1.000.000.000 hlutir, hver 1 króna að nafnverði.
<i>Eigin hlutir</i>	N1 hf. á ekki hluti í N1 hf.
<i>Heildarhlutafé</i>	1.000.000.000 útgefnir hlutir, hver 1 króna að nafnverði.
<i>Auðkenni hluta hjá Verðbréfaskráningu Íslands hf.</i>	N1
<i>ISIN-númer</i>	IS0000020584
<i>Höfuðstöðvar og lögheimili</i>	Dalvegur 10-14, 201 Kópavogur, Ísland
<i>Heimasíða</i>	www.n1.is
<i>Tölvupóstfang</i>	n1@n1.is
<i>Símanúmer</i>	+354 440 1000
<i>Fjárhagsdagatal</i>	Vika 9 2014 Birting ársreiknings 2013 Vika 15 2014 Aðalfundur 2014

3.2 Lagaumhverfi

N1 starfar í samræmi við lög nr. 2/1995 um hlutafélög. Starfsemi félagsins fellur m.a. undir efnalög nr. 61/2013, lög nr. 93/1995 um matvæli og lög nr. 7/1998 um hollustuhætti og mengunarvarnir. Starfsemi N1 lýtur ýmsum opinberum reglum og eru helstu starfsstöðvar félagsins háðar leyfisveitingu opinberra aðila. Varðandi umfjöllun í tengslum við lagaumhverfi félagsins er vísað til kafla 1.8 *Lagaleg áhætta* í útgefandalýsingu þessari.

Í rekstri félagsins ber félaginu að fylgja Samkeppnislögum nr. 44/2005, en varðandi umfjöllun í tengslum við Samkeppnislög og eftirlit Samkeppniseftirlitsins sem framfylgir boðum og bönnum þeirra laga, er vísað til kafla 1.8.2 *Samkeppni* í útgefandalýsingu þessari.

3.3 Ágrip af sögu N1

Árið 1889 var Det Danske Petroleum Aktieselskab (DDPA) stofnað í Danmörku. Þar sem Ísland var á þessum tíma mjög háð innflutningi frá Danmörku hóf DDPA innflutning á steinolú. DDPA opnaði skrifstofu á Íslandi

1908 og stofnaði dótturfélag árið 1913. Sama ár var Hið íslenska steinolíufélag stofnað og tók það yfir starfsemi DDPÁ á Íslandi. Árið 1920 var fyrsta bensínstöð þess félags opnuð. Skömmu eftir seinni heimstyrjöldina var Hið íslenska steinolíufélag í nokkrum kröggum og var þá ákveðið að nokkur samvinnufélög ásamt öðrum tækju yfir starfsemi þess. Í þeim tilgangi var Olíufélagið hf. stofnað árið 1946. Helstu stofnendur Olíufélagsins voru SÍS (Samband íslenskra samvinnufélaga), Skúli Thorarensen, Olíusamlag Keflavíkur, Olíusamlag Vestmannaeyja, önnur samvinnufélög og útgerðaraðilar. Árið 1994 voru hlutabréf Olíufélagsins tekin til viðskipta á Verðbréfaþingi Íslands sem síðar varð Kauphöll Íslands og ber nú jafnframt heitið NASDAQ OMX Iceland. Árið 2002 var nafni Olíufélagsins hf. breytt í Ker hf. og Olíufélagið ehf. stofnað í lok árs 2001 um rekstur félagsins er tók til sölu á fljótandi eldsneyti en Ker hf. stóð eftir sem eignarhaldsfélag um hluti í Olíufélaginu ehf. og öðrum félögum ásamt fasteignum sem færðar voru í sérstakt félag með skiptingu Kers hf. sama ár. Ker hf. var afskráð úr Kauphöll Íslands árið 2003 í kjölfar yfirtökutilboðs Vörðubergs hf. Árið 2006 var Olíufélagið ehf. selt BNB ehf. sem var stofnað 13. febrúar 2006 en nafni og félagsformi þess síðarnefnda var breytt í N1 hf. árið 2007 samhliða samruna nokkurra félaga innan samstæðunnar. Bílanaust hf., Funahöfði 13 ehf., Hjólbarðahöllin ehf., Hjólbarðaviðgerðin ehf., Hjólvest ehf., Ísdekk ehf., Kúlulegusalan ehf. og Radíóþjónusta Sigga Harðar ehf. voru sameinuð N1 hf. frá 1.1.2007. N1 hf. og Umtak fasteignafélag ehf., félag utan um fasteignir N1 hf., voru í fyrstu bæði í eigu BNT ehf., en 2007 fór Umtak í eigu Olíufélagsins ehf. sem N1 hf. átti 49% í og Hafsilfur ehf. og Hrómundur ehf. samtals 51%, en við fjárhagslega endurskipulagningu 2011 keypti N1 hf. allar fasteignir af Umtaki fasteignafélaga ehf. Samhliða fjárhagslegri endurskipulagningu eftir svokallaðan frjálsan nauðasamning 2011 yfirtóku kröfuhafar eignarhald á félaginu. Í árslok 2012 var rekstur N1 á sjö sérvörslunum með varahluti, aukahluti í bíla, verkfæri, rekstrar- og iðnaðarvörur ásamt söludeild og tækniþjónustuverkstæði færður í nýstofnað dótturfélag, Bílanaust ehf., og var það selt í maí 2013.

3.4 Starfsemi og starfssvið

Tilgangur N1, samkvæmt 3. gr. samþykktu félagsins, er verslun með fast, fljótandi og gaskennt eldsneyti og olíuvörur, heildsala og smásala, kaup, sala, eignarhald og rekstur fasteigna, kaup, sala og eignarhald á verðbréfum, ásamt lánstarfsemi tengdri rekstrinum og annar skyldur rekstur.

Stjórn N1 ætlar félaginu það hlutverk að sjá fólki á ferð og fyrirtækjum fyrir eldsneyti, rekstrarvörum, veitingum og afþreyingu með öflugum dreifikerfi, markvissu vöruvali og persónulegri þjónustu. Stjórnin hefur sömuleiðis markað félaginu þá framtíðarsýn til næstu fimm ára að N1 sé fyrirmynd annarra fyrirtækja og í stöðugri framþróun með þátttöku allra starfsmanna. Gildi félagsins, sem stjórnin hefur sett því, eru virðing, einfaldleiki og kraftur, en starfsáætlun fyrir árin 2013-2014 leggur áherslu á leiðandi þjónustu, öfluga liðsheid, skilvirka verkferla og sterkan fjárhag.

N1 er eitt stærsta verslunar- og þjónustufyrirtæki landsins. Meginstarfsemi félagsins felst í sölu á eldsneyti og tengdum vörum. Félagið þjónar fólki og fyrirtækjum á þjónustustöðvum og fyrirtækjaverslunum sem staðsettar eru víðsvegar um landið, auk sjálfsagreiðslustöðva og sjálfsala félagsins. Þá selur félagið einnig vörur sínar og þjónustu beint til margra af stærstu fyrirtækjum landsins. Þá rekur N1 fjölmörg verkstæði, sem sinna hjólbarða- og smurþjónustu, sem og smærri viðgerðum. N1 leggur áherslu á að starfsfólk þekki hlutverk, stefnu og gildi fyrirtækisins og að það leggi ávallt metnað sinn í að veita viðskiptavinum framúrskarandi þjónustu.

3.4.1 Forstjóri og framkvæmdastjórn

Forstjóri félagsins er Eggert Benedikt Guðmundsson. Framkvæmdastjórn N1 er skipuð forstjóra og fimm framkvæmdastjórum sem hver ber ábyrgð á tileknu sviði gagnvart forstjóra. Ábyrgð á sölu og þjónustu N1 er skipt niður á tvö tekjusvið, einstaklingssvið sem Ingunn Sveinsdóttir stýrir og fyrirtækjasvið sem Hinrik Bjarnason stýrir. Undir einstaklingssvið heyrja þjónustustöðvar, sjálfsafgreiðslustöðvar, verkstæði, framkvæmdadeild, þjónustuver og viðskiptaþjónusta. Undir fyrirtækjasvið heyrir fyrirtækjaþjónusta og fyrirtækjaverslanir. Framkvæmdastjóri fjármálasviðs er Eggert Þór Kristófersson. Fjármálasvið ber ábyrgð á eldsneytisinnkaupum og vöruhúsi, upplýsingatækni, reikningshaldi, áhættu- og fjárstýringu, hagdeild og innheimtu, auk verðlagningar á eldsneyti og á eignarhlutum í félögum. Kolbeinn Finnsson fer fyrir starfsmannasviði, sem auk starfsmannamála ber ábyrgð á gæðamálum félagsins. Framkvæmdastjóri markaðssviðs er Halldór Harðarson.

3.4.2 Tekjusvið

Þjónustunet N1 nær til stórs hluta íslenskra neytenda og fyrirtækja á Íslandi, víðsvegar um landið. Það telur 112 útsölastaði á fljóttandi eldsneyti, auk beinnar þjónustu við sjávarútveg um allt land og flugrekstraraðila á Keflavíkurflugvelli og Reykjavíkurflugvelli, svo og 10 fyrirtækjaverslanir og 10 þjónustuverkstæði.

Þjónustunet N1



Einstaklingssvið ber ábyrgð á þjónustu félagsins við einstaklinga. Í því felst meðal annars rekstur þjónustustöðva félagsins sem eru 29 talsins, en þar af eru 15 undir merki Nestis, og 25 sjálfsafgreiðslustaða eldsneytis, en auk þess á félagið eldsneytissjálfsala á 58 stöðum sem reknir eru af umboðsmönnum. Í eldsneytissölu til einstaklinga og annarra á neytenda- eða smásöllumarkaði er staðsetning útsölastaða einn af lykilþáttum og hefur félagið yfir að ráða góðum staðsetningum á höfuðborgarsvæðinu og öðrum mikilvægum svæðum á landinu, svo sem Borgarnesi, Akureyri, Egilsstöðum og Selfossi. Fimm stærstu þjónustustöðvar félagsins m.t.t. sölutekna eru á Ártúnshöfða og Bildshöfða í Reykjavík, við Lækjargötu í Hafnarfirði, við Háholt í Mosfellsbæ og á Selfossi.

Bílaþjónusta fellur einnig undir einstaklingssvið, en þar er um að ræða rekstur tíu þjónustuverkstæða, sölu á felgum og dekkjum og dekkjahótel. Verkstæði félagsins eru sérhæfð í hjólbarðaþjónustu, smurþjónustu og smáviðgerðum. Auk þessa fer einstaklingssvið fyrir þjónustuveri félagsins. Einnig ber sviðið ábyrgð á framkvæmdadeild og viðskiptapróun, stoðdeildum sem vinna þvert á allt fyrirtækið.

Fyrirtækjasvið N1 ber ábyrgð á þjónustu og sölu á vörum félagsins til fyrirtækja. Það annast beina sölu til innlendra og erlendra fyrirtækja á eldsneyti, smurefnum, rekstrarvörum, vinnufatnaði og fjölbreyttri þjónustu

sem N1 hefur upp á að bjóða. Að auki annast fyrirtækjasvið rekstur átta fyrirtækjaverslana víðsvegar um landið, auk tveggja verslana sem reknar eru í umboðssölu. Verslanirnar styðja við þjónustu og vöruframboð N1 þar sem viðskiptavinir geta nálgast smurolíur, fatnað og ýmiskonar efna- og rekstrarvörur. Með víðfemu þjónustuneti um land allt leggur N1 áherslu á að geta þjónustað öll fyrirtæki hratt og örugglega, en fyrirtækjasvið N1 hefur að leiðarljósi að bjóða viðskiptavinum góða og persónulega þjónustu.

Helstu viðskiptavinir Fyrirtækjasviðs N1 eru útgerðir og fiskvinnslur, flugfélög, verktaka, vöru- og fólksflutningafyrirtæki, ferðaþjónustu- og iðnfyrirtæki og bændur. Einnig annast N1 skipaþjónustu víðsvegar um heiminn í gegnum alþjóða skipaþjónustu ExxonMobil. N1 á 49% eignarhlut í Malik Supply A/S í Danmörku sem var stofnað 1989 sem sjálfstætt starfandi fyrirtæki í þjónustu við olúgeirann. Meginmarkmið þess er að útvega olíu, smurefni og aðrar vörur og þjónustu fyrir fiskveiðiflotann í Grænlandshafi og Norður-Atlantshafi, en það sinnir einnig verslunar- og flutningaflotanum. Malik þjónustar skipin bæði á hafi úti og við hafnir víðsvegar um heim.

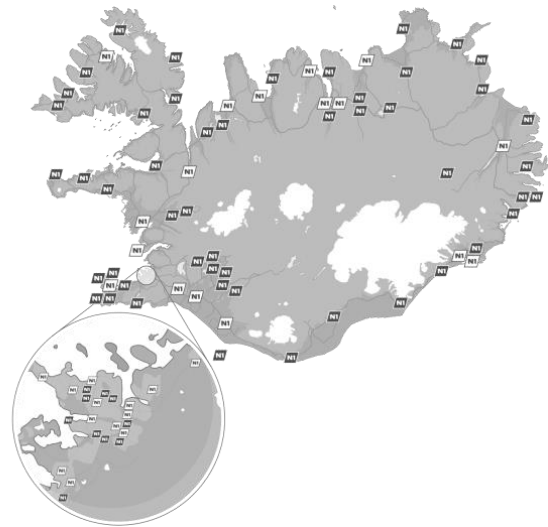
Á árinu 2012 voru um 7.700 fyrirtæki í viðskiptum við N1. Flest þeirra nýta sér útsölastaði einstaklingssviðs og þar með talinn er mikill hluti þeirra stórnótenda sem fyrirtækjasvið sinnir. Sölnet N1 er þannig ein samofin heild sem þjónustar viðskiptavinum félagsins á þeim vettvangi sem viðskiptavininum hentar hverju sinni.

Félagið gefur út N1-kortið, vildar- og tryggðarkort, sem færir viðskiptavinum ávinning af reglulegum viðskiptum við N1, en ávinningurinn felst annars vegar í punktastöfnun sem nýtist sem inneign við síðari viðskipti og sérstök punktatilboð þar með talin, en hins vegar í beinum afsláttarkjörum af vörum og þjónustu. Hver punktur jafngildir einni krónu í viðskiptum við N1 en með reglulegum tilboðum gefst tryggum viðskiptavinum kostur á að margfalda virði punktanna sinna. Á árinu 2012 söfnuðu korthafar alls um 190 milljóna punkta inneign með viðskiptum við félagið og nýttu 145 milljónir punkta. N1 kortið er greiðslukort, en hægt er að tengja það við kreditkort eða debetkort eða velja reikningsviðskipti. Í dag eru korthafar um 90 þúsund með aukakortum, en þeim hefur fjölgað jafnt og þétt og þá mest meðal yngra fólks. Félagið hefur í auknum mæli fært sig í beina og persónulega sölu og markaðssetningu til korthafa sinna.

3.4.3 Dreifing og birgðahald

N1 útvistar dreifingu og hluta af birgðahaldi á fljótandi eldsneyti til Olíudreifingar ehf. sem félagið á 60% eignarhlut í á móti Oliúverslun Íslands hf. sem á 40%. Meginstarfsemi Olíudreifingar ehf. er dreifing og birgðahald á fljótandi eldsneyti fyrir eigendur sína og hefur Olíudreifing ehf. yfirtekið starfsemi N1 á þessum sviðum, að undanskilinni dreifingu á fljótandi eldsneyti á Keflavíkur- og Reykjavíkflugvelli. Félagið rekur einnig bifreiða-, járnsmíða-, dælu- og rafmagnsverkstæði. Verkstæðin sjá um viðhald og uppbyggingu á eignum félagsins og á tæknibúnaði þjónustustöðva. Starfsmenn félagsins eru 130 talsins á 34 starfsstöðum víðsvegar um landið. Verktakar annast auk þess dreifingu á 10 stöðum. Félagið á og rekur m.a. um 60 tankbíla, vörubíla og dráttarbíla auk um 50 smærri bíla, 37 birgðastöðvar með samtals 210 milljón lítra geymarými og 500 tonna

29 N1 þjónustustöðvar í eigu og rekstri félagsins ásamt 83 N1 sjálfsafgreiðslustöðvum



Dælar við hafnir og flugeldsneyti



afgreiðslubát. Félagið á auk þessa umboðsverslunina G. Hannesson að fullu. Samkvæmt íhlutun samkeppnisfirvalda frá árinu 1995 fer N1 ekki með yfirráð yfir Olúdreifingu ehf. þrátt fyrir að eiga meirihluta í félaginu, heldur er Olúdreifingu ehf. gert að hafa stjórnarmenn óháða N1. Umsvif N1 hafa hins vegar veruleg áhrif á starfsemi Olúdreifingar ehf. og beitir félagið samkvæmt því hlutdeildaraðferð við færslu eignarhlutar síns í Olúdreifingu ehf.⁶

Innkaupaferli N1 á eldsneyti er með þeim hætti að félagið gerir samning við birgja til eins árs í senn. Innkaup á eldsneyti geta annars vegar verið með þeim hætti að það sé keypt í heilförmum eða hins vegar að það sé keypt af birgðum birgis í tollvöruhegrymslu. Sá háttur hefur verið á innkaupum N1 á eldsneyti síðustu árin. Tollvöruhegrymsla eldsneytis er hjá Olúdreifingu ehf. og eru birgðir N1 geymdar í tönkum Olúdreifingar ehf. Tollvöruhegrymslur Olúdreifingar ehf. eru á fimm stöðum á landinu, Reykjavík, Akureyri, Neskaupstað, Reyðarfirði og í Helguvík. Bensín, díselolía, flotaolía og flotadíselolía er geymd á fyrstnefndu fjórum stöðunum en þotuelsneyti í Helguvík. Svartolía er flutt inn í sérstökum skipum og geymd í Reykjavík og á nokkrum öðrum stöðum meðfram strandlengju landsins. Ef birgi á eldsneytið í tollvöruhegrymslu kaupir N1 eldsneyti af birgjanum vikulega. Olúdreifing ehf. dreifir eldsneytinu fyrir N1 frá birgðastöðvum sínum, annað hvort með tankbílum eða skipi.

N1 rekur vöruhús fyrir aðrar vörur en eldsneyti á Bíldshöfða 9 og Klettagörðum 13 í Reykjavík, sem samtals eru 15.000 fm. Fyrir lok ársins 2013 mun félagið flytja allan vöruhúsarekstur sinn í Klettagarða 13 sem er um 10.000 fm. Þar munu starfa um 40 starfsmenn. Einnig er félagið með samning um vöruhúsaþjónustu fyrir Bílanaust ehf. í Klettagörðum 13.

3.4.4 Markaðs- og samfélagsmál

Í stuðningi sínum við samfélagið leggur N1 áherslu á forvarnar- og íþróttastarf, með því að styrkja barna- og unglingastarf íþróttafélaga víða um land. N1 mótið á Akureyri er stærsta árlega knattspyrnumót landsins með hátt á annað þúsund þátttakendum á aldrinum 10 til 12 ára, auk þjálfara, liðsstjóra og foreldra. Mótið setur því mikinn svip á höfuðstað Norðurlands í fjóra daga um mánaðamótin júní/júlí ár hvert. Félagið er aðalbachjarl N1 Reykjavíkurskákómótsins 2013 og 2014. Íslensk börn og ungmenni fá þar tækifæri til að tefla á alþjóðlegu stórmóti með mörgum bestu skákmönnum heims. N1 tekur einnig þátt í samstarfi við skátana um ýmis verkefni, ýmsum tilfallandi söfnunum á landsvísu, stuðningi við Mæðrastyrksnefnd og samstarfi við hin ýmsu félög í háskólaumhverfinu á Íslandi.

N1 er í fararbroddi við innleiðingu á umhverfisvænum orkugjöfum, en félagið býður metangas á stöð sinni við Bíldshöfða. Þá býður félagið biodísel á átta þjónustustöðvum sínum, en þar er m.a. um að ræða innlenda framleiðslu sem unnin er úr lífrænum úrgangi sláturhúsa.

3.4.5 Starfsmanna- og gæðamál

Hjá N1 er lögð áhersla á að hjá félaginu starfi metnaðarfullt fólk með mikla þjónustulund sem vinnur að því að uppfylla mismunandi þarfir viðskiptavina félagsins. N1 hvetur starfsfólk til að eflast og vaxa í starfi með því að vera virkir þátttakendur í fræðslustarfi félagsins. Félagið rekur N1 skólann, þar sem öllum starfsmönnum félagsins er boðin starfstengd fræðsla og þjálfun, en fræðsluþörfin er metin árlega, bæði í starfsmannasamtölum og sérstakri þarfagreiningu. Starfsmenn eiga þess einnig kost að sækja námskeið sem miða að því að bæta persónulega færni þeirra í starfi og einkalífi. N1 skólinn starfrækir einnig Stjórnendaskóla N1 sem hefur það markmið að efla faglega þekkingu og færni stjórnenda félagsins. Á vormisseri 2011 fóru allir stjórnendur starfsstöðva, sem og deildastjórar og framkvæmdastjórar N1, í gegnum námskeiðsröð í samvinnu við Háskólann í Reykjavík. Veturinn 2012-2013 sátu allir vakstjórar þjónustustöðva sjö námskeið á vegum skólans.

Framistöðumat og starfsmannasamtöl byggja á gildum N1 og eru framkvæmd árlega til að meta árangur starfsmanna og efla þá í starfi. Tilgangurinn með þeim er að auka samskipti starfsmanns og yfirmanns þar sem þróun í starfi, markmiðasetning og mat á árangri eru aðalatriði. Frammistaða allra starfsmanna er með þessum hætti metin á markvissan hátt. Einnig er vinnustaðagreining lögð fyrir alla starfsmenn ár hvert. Markmið hennar er að mæla starfsánægju og viðhorf starfsmanna til starfsumhverfis og eigin starfa. Niðurstöður hafa undanfarin ár verið jákvæðar.

N1 leggur áherslu á markvissa upplýsingagjöf til starfsfólks. Innri vefur N1, Torgið, er meginupplýsingaveitan, auk reglulegra starfsmannafunda þar sem fram fara skoðanaskipti og skilaboðum er komið á framfæri. Þá kemur fréttablað starfsmanna, Ásinn, út þrisvar til fjórum sinnum á ári. Hlutverk stjórnenda við upplýsingagjöf er

⁶ www.odr.is

veigamikíð, sérstaklega ef starfsmenn þeirra hafa ekki aðgang að tölvum við störf sín. Enn fremur er hver yfirmaður ábyrgur fyrir því að halda reglulega starfsmannafundi með sínu starfsfólki.

Starfsmenn félagsins voru 790 í 558 stöðugildum í lok október 2013. Flestir eru þeir á einstaklingssviði eða 653 í 428 stöðugildum, starfsmenn fyrirtækjasviðs eru 47 í 43 stöðugildum, á fjármálasviði starfar 71 í 69 stöðugildum en þar af eru 42 stöðugildi í vöruhúsi, á starfsmannasviði eru 12 í 12 stöðugildum, starfsmenn markaðssviðs eru 5 í 5 stöðugildum og auk forstjóra er einn starfsmaður í einu stöðugildi á skrifstofu forstjóra. Fjöldi starfsmanna og stöðugilda er breytilegur hjá félaginu yfir árið og endurspeglar árstíðabundna sveiflu í rekstri félagsins, en yfir sumarmánuðina fjölgar starfsfólki og stöðugildum með tímabundnum ráðningum bæði vegna afleysinga og vegna aukinna umsvifa á einstaklingssviði.

Nokkur fækkun hefur orðið á síðustu 12 mánuðum þegar litið er til heilsársstarfa, en stærsta einstaka skýringin er sú að rekstur Bílanausts var færður í sérstakt dótturfélag fyrir ársbyrjun og selt í maí síðastliðinn og samfara þeim breytingum fækkaði starfsmönnum og stöðugildum N1 um tæplega 80. Á móti kom fjölgun starfa á einstaklingssviði á fyrri hluta ársins 2013 við að N1 tók við rekstri þjónustustöðvar í Borganesi, en sambærileg fækkun varð nú í lok október við hagræðingaraðgerðir sem m.a. fólu í sér lokun á söluturni í Reykjanesbæ og styttingu á opnunartíma valinna þjónustustöðva. Í lok september 2012 voru starfsmenn félagsins til samanburðar 848 í 634 stöðugildum. Í ársbyrjun 2013 voru starfsmenn félagsins 663 í 559 stöðugildum. Meðalfjöldi stöðugilda hjá N1 var 663 árið 2012, samanborið við 672 árið 2011 og 664 árið 2010.

Um 2/3 starfsmanna (og stöðugilda) hjá N1 eru staðsettir á höfuðborgarsvæðinu og um þriðjungur á landsbyggðinni. Kynjahlutföll hjá félaginu voru þannig að tæpur 2/3 starfsmanna eru karlar en konur vel rúmur þriðjungur. Hjá N1 er rekin jafnréttisstefna sem felur í sér að mismunur er óheimil vegna kyns, en einnig vegna m.a. kynþáttar, trúar- eða stjórnmálaskoðana, kynhneigðar eða þjóðernis, en jafnréttisstefnunni er m.a. ætlað að tryggja að mannauður félagsins nýtist sem best og markmið hennar er m.a. að stuðla að eflingu menntunar og starfsþróunar, styrkja stöðu einstaklingsins, gera honum kleift að nýta hæfileika sína í starfi og bæta vellíðan og starfsanda. Starfsmannavelta félagsins hefur verið um 40% á ári frá 2010 til 2013, en hún er að langstærstum hluta á einstaklingssviði.

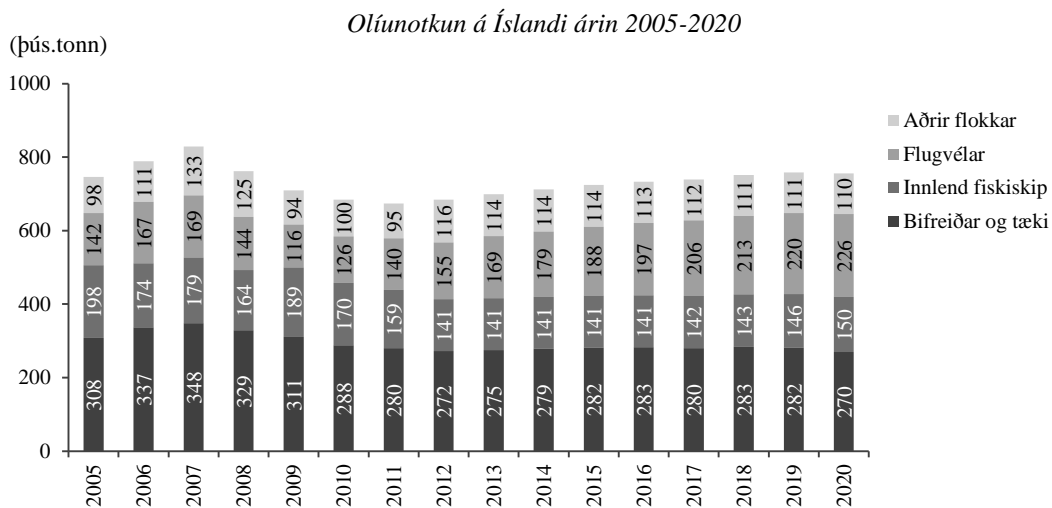
Félagið vinnur með markvissum aðgerðum að því að lágmarka umhverfisáhrif starfseminnar, m.a. með innleiðingu á formlegu umhverfisstjórnunarkerfi. Félagið fylgir alþjóðlega umhverfisstjórnunarstaðlinum ISO 14001 og fær óháðan aðila til að taka út og votta starfsstöðvar sínar. Sex starfsstöðvar N1 hafa þegar hlotið vottun og fimm til viðbótar eru í innleiðingarferli. Til að auka umhverfisvitund og öryggi allra starfsmanna hefur N1 haldið sérstaka öryggisviku síðastliðin þrjú ár. Þá eru uppfærðar neyðar- og viðbragðsáætlanir, einkum tengdar umhverfi og öryggi rekstrar og starfsmanna. Í öðrum stöðlum sem fyrirtækið uppfyllir, svo sem frá Michelin og ExxonMobil, er einnig lögð rík áhersla á umhverfisstjórnun og meðhöndlun úrgangs.

3.5 Helstu markaðir

Um 80% af tekjum N1 eru af sölu á eldsneyti og um 20% af sölu á öðrum vörum. Á fyrstu sex mánuðum ársins 2013 var þessi skipting 79% / 21% en á sama tímabili 2012 var hún 80% / 20% og voru tekjur af rekstri Bílanausts þar innifaldar. Framlegð sölutekna félagsins skiptist þannig á fyrstu sex mánuðum ársins 2013 að 54% hennar var af eldsneyti en 46% af öðrum vörum, samanborið við 51% / 49% á sama tímabili 2012. Árið 2012 var 53% framlegðar af eldsneyti, 51% árið 2011 og 49% árið 2010.

N1 starfar á samkeppnismarkaði um sölu á eldsneyti á Íslandi. Helstu samkeppnisaðilar félagsins eru þau þrjú önnur félög sem selja eldsneyti á Íslandi, en það eru Olíuverslun Íslands hf. undir merkjum Olís og ÖB, Skeljungur hf. undir merkjunum Shell og Orkan, og Atlantsólía ehf. Markaðshlutdeild N1 á eldsneytismarkaðnum var um 47% árið 2012 að mati stjórnenda félagsins, um 46% árið 2011 og um 45% árið 2010. Aukin hlutdeild er einkum til komin vegna meiri sölu til stórnotenda en þar ræður mestu mikil aukning í flugvélaeldsneytissölu til Icelandair sem er langstærsti viðskiptavinur félagsins. Icelandair endurnýjaði í ársbyrjun 2013 innkaupasamning sinn við N1 í kjölfar útboðs. Þrátt fyrir umfang viðskipta Icelandair við N1 hafa þau ekki afgerandi áhrif á framlegð eða rekstrarafkomu N1. Telja stjórnendur félagsins að markaðshlutdeild N1 á eldsneytismarkaði án flugvélaeldsneytis hafi verið um 37,8% á árinu 2012, 38,0% á árinu 2011 og 37,8% árið 2010. Á móti dróst sala á bensíni og dísel saman á tímabilinu sem endurspeglar minni eftirspurn neytenda almennt bæði vegna efnahagsástandsins og vegna sparneytnari farartækja, en einnig hefur markaðshlutdeild N1 heldur gefið eftir á smásölumarkaði. Er það mat stjórnenda félagsins að markaðshlutdeild N1 í sölu á bensíni hafi verið 31% árið 2012, 32% árið 2011 og 31% árið 2010. Mat á markaðshlutdeild byggir á gögnum frá Flutningsjöfnunarsjóði olíuvara, sem starfræktur er skv. samnefndum lögum nr. 103/1994.

Sala á eldsneyti skiptist milli mismunandi tegunda eldsneytis. Olúnotkun á Íslandi í öllum flokkum eldsneytis er áætluð að hafa verið um 669 þús. tonn á árinu 2012. Nokkur samdráttur hefur verið á undanförunum árum, eða um 10,3% frá árinu 2005 til ársins 2012 og er það einkum vegna minni notkunar fiskiskipa og tækja við verktakastarfsemi. Um 40% af olúnotkun á Íslandi er vegna bifreiða og tækja eða um 272 þúsund tonn árið 2012. Sú notkun hefur dregist saman um 22% frá árinu 2007. Innlendi fiskiskipaflotinn er með um 21% af olúnotkun landsins, en sú notkun hefur dregist saman um 21% frá árinu 2007, einkum vegna minnkandi veiða á fjarlægum miðum og minni loðnuveiði. Ef millilandanotkun er tekin með er notkun skipa um 33% af heildarolúnotkun. Um 23% af olúnotkun landsins er til flugvéla eða um 155 þús. tonn árið 2012. Er það um 7% samdráttur frá árinu 2007.



Orkustofnun vinnur eldsneytisspá reglulega. Síðasta spá er frá árinu 2008, en hún hefur verið uppfærð af stofnuninni miðað við forsendur og tölur frá 2012. Í þeirri spá er gert ráð fyrir að olúnotkun verði 756 þúsund tonn 2020, 804 þúsund tonn árið 2030, 842 þúsund tonn árið 2040 og 781 þúsund tonn árið 2050. Gert er ráð fyrir í eldsneytisspá Orkustofnunar að nokkur breyting verði á notkun olú milli flokka. Þannig er gert ráð fyrir að hlutfall bifreiða og tækja fari úr 40% heildarnotkunar árið 2012 í 23% árið 2050, en á móti að notkun flugvéla fari úr 23% af heildarnotkun í um 44% árið 2050.⁷

Félagið rekur einnig verslanir á fyrirtækjamarkaði, selur m.a. bílavörur og hreinlætisvörur, ásamt því að reka hjólbarða-, smurþjónustu og þvottastöðvar. Samkeppnisaðilar félagsins eru því fjölmargir og mismunandi eftir helstu vöruflokkum.

Helstu samkeppnisaðilar N1 eftir vöruflokkum

Eldsneyti	Olúverslun Íslands (Olís og ÓB), Skeljungur (og Orkan og Atlantsólía
Smurólía	Olúverslun Íslands, Skeljungur, Bílanaust, Kemí, Poulsen, Stilling, Ísfell, o.fl.
Hjólbarðar	Sólning, Klettur, Dekkjahöllin, Brimborg, Bílabúð Benna o.fl.
Fatnaður og öryggisvörur	Byko, Húsasmiðjan, Sjóklæðagerðin, Dynjandi, Hegas, Hexa, Björnklædder, o.fl.
Matvara*	Olúverslun Íslands, Skeljungur, Hagkaup (24 tíma búðir), Samkaup, 10-11, o.fl.

*Einungis átt við þjónustustöðvar, klukkubúðir og sölutuma

⁷ <http://www.os.is/media/eldsneyti/Eldsneytisspa-2012.pdf>

4. STJÓRNARHÆTTIR, STJÓRN, LYKILSTJÓRNENDUR OG ENDURSKOÐENDUR

4.1 Stjórnarhættir

Stjórnarhættir N1 hf. eru markaðir af lögum nr. 2/1995 um hlutafélög, samþykktum félagsins og starfsreglum stjórnar svo og leiðbeiningum um stjórnarhætti sem Viðskiptaráð Íslands, NASDAQ OMX Iceland hf. og Samtök atvinnulífsins gáfu út í mars 2012.

Í núgildandi samþykktum N1 hf., sem dagsettar eru 7. maí 2013, er kveðið á um nafn félagsins, heimili og tilgang í kafla 1, hlutafé félagsins í kafla 2, hluthafafundi í kafla 3, um stjórn og forstjóra í kafla 4, um reikningshald og endurskoðun í kafla 5 og um breytingu samþykta og félagsslit í kafla 6.

Gildandi starfsreglur stjórnar voru samþykktar á stjórnarfundi þann 9. apríl 2013. Reglurnar eru settar samkvæmt ákvæðum í 5. mgr. 70. gr. laga nr. 2/1995 um hlutafélög og 4. mgr. 18. gr. samþykta félagsins.

Gildandi starfskjarastefna N1 var samþykkt á aðalfundi félagsins, 7. maí 2013, en hún nær til allra helstu þátta í starfs- og launakjörum stjórnarmanna félagsins, forstjóra og annarra æðstu stjórnenda N1. Starfskjarastefnan kveður m.a. á um að umbun til stjórnarmanna sé ákveðin á aðalfundi félagsins, stjórn hafi svigrúm til að bjóða samkeppnishæf laun, gætt skuli að jafnréttissjónarmiðum og að kaupréttarsamningar skuli lagðir fyrir hluthafafund til samþykktar.

Æðsta vald í málefnum félagsins er í höndum lögmætra hluthafafunda, innan þeirra takmarka sem samþykktir félagsins og lög setja. Aðalfund skal halda fyrir lok ágústmánaðar ár hvert. Til hluthafafunda skal boða þegar stjórn félagsins telur þess þörf sem og ef endurskoðandi félagsins eða hluthafar sem ráða yfir minnst 1/10 hlutafjárins krefjast þess skriflega og greina frá fundarefni. Til hluthafafunda skal boða með þriggja vikna fyrirvara og lengst fjögurra vikna fyrirvara í samræmi við samþykktir félagsins og 88 gr. laga um hlutafélög nr. 2/1995. Til hluthafafunda skal boða með tilkynningu til hvers hluthafa eða með auglýsingu í dagblöðum og skal fundarefnis getið í fundarboði. Hluthafafundur er lögmætur án tillits til fundarsóknar ef til hans er boðað samkvæmt samþykktum félagsins.

Rétt til þátttöku á hluthafafundum N1 hafa allir hluthafar, endurskoðandi félagsins og forstjóri. Endurskoðendum félagsins er jafnframt skylt að mæta á aðalfund félagsins. Stjórn félagsins getur boðið sérfræðingum setu á einstökum fundum ef leita þyrfti álits þeirra eða aðstoðar. Hluthafa er heimilt að sækja fund ásamt ráðgjafa. Hluthafa er heimilt að láta umboðsmann sækja hluthafafund fyrir sína hönd og skal hann þá leggja fram skriflegt og dagsett umboð sem eigi má gilda lengur en eitt ár frá dagsetningu þess.

Hluthafafundur skal haldinn á heimili félagsins nema önnur staðsetning sé nauðsynleg af sérstökum ástæðum, sbr. 83. gr. laga nr. 2/1995 um hlutafélög. Í samræmi við 11. gr. samþykta félagsins og ákvæði 80. gr. a. laga um hlutafélög nr. 2/1995 er kveðið á um að stjórn félagsins sé heimilt að halda hluthafafund með rafrænum hætti, annaðhvort að hluta eða öllu leyti. Telji stjórn að tiltækur sé nægilega öruggur búnaður til að halda rafrænan fund að hluta eða öllu leyti og ákveði stjórn að nýta þessa heimild skal þess sérstaklega getið í fundarboði.

Stjórn félagsins fer með æðsta vald í málefnum þess á milli hluthafafunda og skal annast um að skipulag félagsins og starfsemi sé jafnan í réttu og góðu horfi. Stjórnarfundir eru lögmætir ef meirihluti stjórnarmanna er mættur. Mikilvæga ákvörðun má þó ekki taka án þess að allir stjórnarmenn hafi tök á því að fjalla um málið sé þess kostur. Afl atkvæða ræður úrslitum. Falli atkvæði jöfn er málið fallið. Undirskrift meirihluta stjórnar skuldbindur félagið.

Stjórn félagsins skal skipuð fimm mönnum og tveimur til vara kjörnum á aðalfundi til eins árs í senn. Tryggt skal við stjórnarkjör, hvort sem er í aðal- eða varastjórn, að hlutfall hvors kyns sé ekki lægra en 40%. Náist ekki viðhlítandi niðurstaða um kynjahlutföll við stjórnarkjör, hvort sem er í aðal- eða varastjórn, þá er stjórnarkjörið ógilt og skal það endurtekið í samræmi við 17. gr. samþykta félagsins. Stjórn skal setja sér starfsreglur í samræmi við ákvæði laga nr. 2/1995 um hlutafélög. Í starfsreglum skal m.a. mælt fyrir um verkskiptingu stjórnar, boðun stjórnarfunda og tilhögun á boðun varamanna, samskipti og meðferð upplýsinga, mat á hæfi stjórnarmanna við ákvarðanatöku, skipan undirnefnda og annað það sem rétt er að festa í reglur til að stuðla að farsælu starfi stjórnar. Stjórn félagsins kýs sér formann og varaformann. Formaður kveður til stjórnarfunda og sér til þess að allir stjórnarmenn séu boðaðir til þeirra í samræmi við samþykktir félagsins og lög nr. 2/1995 um hlutafélög. Stjórnarformanni er skylt að boða til fundar að kröfu eins stjórnarmanns eða forstjóra. Stjórn félagsins ræður forstjóra fyrir félagið og ákvarðar starfskjör hans. Stjórn veitir prókúruumboð fyrir félagið.

Forstjóri annast daglegan rekstur félagsins og skal í þeim efnum fara eftir þeirri stefnu og fyrirmælum sem stjórn félagsins hefur gefið.

Núverandi stjórn félagsins skipa Margrét Guðmundsdóttir formaður, Kristinn Pálmason varaformaður, Helgi Magnússon, Hreinn Jakobsson og Kristín Guðmundsdóttir. Varamaður er Kristján Ágústsson. Annar varamaður var kosinn Martha Eiríksdóttir sem sagði sig úr varastjórn í ágúst sl. vegna annarra starfa og er gert ráð fyrir að ekki verði skipaður varamaður í hennar stað fyrr en við stjórnarkjör á næsta aðalfundi félagsins.

Stjórnin telur stjórnarhætti félagsins uppfylla skilyrði leiðbeininga um stjórnarhætti fyrirtækja sem Viðskiptaráð Íslands, NASDAQ OMX Iceland hf. og Samtök atvinnulífsins gáfu út í mars 2012, með þeirri undantekningu að stjórnin víkur frá tilmælunum að því leyti að hún hefur ekki skipað tilnefningarnefnd, stjórnarháttayfirlýsingin inniheldur ekki greiningu á umhverfisþáttum og félagslegum þáttum sem nauðsynlegir eru til að skilja þróun, árangur og stöðu félagsins auk þess sem stjórnarháttayfirlýsingin inniheldur ekki upplýsingar um helstu þætti í árangursmati stjórnar. Ekki hefur verið tekin ákvörðun um breytingar á þeim þáttum þar sem vikið er frá tilmælum.

Stjórnin telur að ákvæðum framangreindra tilmæla um óhæði stjórnarmanna sé fullnægt. Þar segir að meirihluti stjórnarmanna skuli vera óháður félaginu og daglegum stjórnendum þess og að minnsta kosti tveir stjórnarmenn skuli vera óháðir stórum hluthöfum félagsins. Í stjórn N1 eru allir núverandi stjórnarmenn óháðir félaginu og daglegum stjórnendum þess. Tveir stjórnarmenn eru óháðir stórum hluthöfum N1 en það eru þær Margrét Guðmundsdóttir og Kristín Guðmundsdóttir. Kristinn Pálmason starfar hjá FSÍ sem á 35,90% eignarhlut í N1, Helgi Magnússon er varaformaður stjórnar Lífeyrissjóðs verzlunarmanna sem á 10,00% eignarhlut í N1 og Hreinn Jakobsson er stjórnarformaður Reiknistofu bankanna en Íslandsbanki á 17,35% eignarhlut í N1 og 30,0% eignarhlut í Reiknistofu bankanna.

Núverandi endurskoðunarnefnd félagsins var skipuð af stjórninni þann 29. maí 2013. Það er skoðun stjórnar að ákvæðum tilmæla um óhæði nefndarmanna í endurskoðunarnefnd sé fullnægt. Þar er kveðið á um að nefndarmenn skuli vera óháðir endurskoðanda og endurskoðunarfélagi félagsins og meirihluti nefndarmanna skuli vera óháður félaginu og daglegum stjórnendum þess. Auk þess skal einn nefndarmanna, sem bæði er óháður daglegum stjórnendum og félaginu, vera óháður stórum hluthöfum félagsins. Allir nefndarmenn endurskoðunarnefndar eru óháðir endurskoðanda og endurskoðendum N1. Í endurskoðunarnefnd stjórnar sitja Ólafur Nilsson formaður nefndarinnar sem er ótengdur félaginu og Kristín Guðmundsdóttir stjórnarmaður N1 en þau eru bæði óháð félaginu og stórum hluthöfum þess svo og Hreinn Jakobsson stjórnarmaður N1, en hann er eins og hér að framan segir háður Íslandsbanka hf. Endurskoðunarnefnd N1 skal leitast við að tryggja gæði ársreikninga og annarra fjármálaupplýsinga félagsins og óhæði endurskoðanda þess. Nefndin skal hafa eftirlit með endurskoðun ársreiknings N1 (og samstæðureiknings ef við á), setja fram tillögu til stjórnar um val á endurskoðendum eða endurskoðunarfyrtækis, meta óhæði endurskoðanda eða endurskoðunarfyrtækis og hafa eftirlit með öðrum störfum endurskoðanda eða endurskoðunarfyrtækis. Stjórnin hefur einnig falið endurskoðunarnefnd að hafa eftirlit með fyrirkomulagi og virkni innra eftirlits, áhættustýringu og öðrum eftirlitsgerðum. Unnið er eftir áhættustýringarstefnu sem samþykkt var af stjórn félagsins 27. febrúar 2013.

Núverandi starfskjaranefnd var skipuð þann 27. júní 2013 og er það skoðun stjórnar að ákvæðum tilmæla um óhæði nefndarmanna í starfskjaranefnd sé fullnægt. Þar er kveðið á um að nefndarmenn skuli vera óháðir félaginu og daglegum stjórnendum þess. Í starfskjaranefnd stjórnar eiga sæti Margrét Guðmundsdóttir formaður, sem er óháð félaginu og stórum hluthöfum þess, auk Kristins Pálmasonar og Helga Magnússonar en eins og fyrr segir er Kristinn háður FSÍ og Helgi háður Lífeyrissjóði verzlunarmanna. Hlutverk starfskjaranefndar er að vera leiðbeinandi fyrir stjórn um starfskjör stjórnarmanna og stjórnenda félagsins og ráðgefandi um starfskjarastefnu sem tekin skal til endurskoðunar ár hvert og lögð fyrir aðalfund félagsins. Skal nefndin jafnframt fylgjast með að starfskjör æðstu stjórnenda séu innan ramma starfskjarastefnunnar og gefa stjórn skýrslu þar um árlega í tengslum við aðalfund félagsins. Auk þess er það meðal annars á ábyrgð nefndarinnar að hafa eftirlit með að starfskjarastefnu sé framfylgt, að laun og starfskjör séu í samræmi við lög, reglur og bestu framkvæmd hverju sinni og taka sjálfstæða afstöðu til áhrifa launa á áhættutöku og áhættustýringu félagsins í samráði við endurskoðunarnefnd þess.

Regluvörður N1 er skipaður af stjórn félagsins. Sigrún Helga Jóhannsdóttir, lögmaður hjá Advel, er regluvörður félagsins og Kristinn Hallgrímsson, lögmaður hjá Advel, er staðgengill regluvarðar. Regluvörður hefur umsjón með því að reglum Fjármálaeftirlitsins um meðferð innherjaupplýsinga og viðskipti innherja nr. 1050/2012 sem settar eru á grundvelli 132. gr. laga um verðbréfavíðskipti nr. 108/2007 sé framfylgt hjá félaginu.

Á vefsíðu félagsins www.n1.is/fjarfestatengsl má finna yfirlýsingu um stjórnarhætti þess. Þar er einnig að finna gildandi samþykktir félagsins, starfskjarastefnu, starfsreglur stjórnar, samandregnar upplýsingar um stjórnarmenn og nefndarmenn undirnefnda, framkvæmdastjórn og endurskoðendur samstæðunnar, endurskoðaða ársreikninga síðustu þriggja rekstrarára og fjárhagsdagatal ársins.

4.2 Stjórn útgefanda

Formaður stjórnar

<i>Nafn</i>	Margrét Guðmundsdóttir
<i>Fæðingardagur</i>	16. janúar 1954
<i>Starfsstöð</i>	N1, Dalvegi 10-14, 200 Kópavogi
<i>Starfsreynsla</i>	Forstjóri Icepharma hf. frá nóvember 2005, framkvæmdastjóri Austurbakka frá maí 2005 til sameiningar félagsins við Icepharma 1. janúar 2006, framkvæmdastjóri smásölusviðs Skeljungs 1995-2005, framkvæmdastjóri m.a. fyrirtækjasviðs, upplýsingatæknisviðs, starfsmannasviðs og almannatengsla hjá Kuwait Petroleum (Danmark) A/S 1986-1995, skrifstofustjóri hjá Dansk ESSO (síðar Statoil) 1982-1986, aðstoðarframkvæmdastjóri AIESEC International Brussel 1978-1979.
<i>Menntun</i>	Cand. oecon. í viðskiptafræði frá Háskóla Íslands 1978, Cand. merc. frá Copenhagen Business School 1981, stjórnendamenntun frá CEDEP/Insead í Frakklandi 1990.
<i>Fyrst kjörin</i>	24. júní 2011
<i>Stjórnarseta</i>	Seta í stjórnnum eftirtalinna félaga (og framkvæmdastjórn ef tekið fram): Delfi ehf. (meðstjórnandi), Paradís ehf. (stjórnarformaður), Icepharma hf. (meðstjórnandi/framkvæmdastjóri), Lyfjaþjónustan ehf. (varamaður), Eignarhaldsfélagið Lyng ehf. (meðstjórnandi/framkvæmdastjóri). Fyrrum seta í stjórnnum annarra eftirtalinna félaga (og framkvæmdastjórn ef tekið fram) á síðustu fimm árum: Reiknistofa bankanna hf. (meðstjórnandi), Sparisjóður Reykjavíkur og nágrennis hf. (meðstjórnandi).

Varaformaður stjórnar

<i>Nafn</i>	Kristinn Pálmason
<i>Fæðingardagur</i>	8. apríl 1980
<i>Starfsstöð</i>	N1, Dalvegi 10-14, 200 Kópavogi
<i>Starfsreynsla</i>	Fjárfestingastjóri hjá FSÍ (Framtakssjóði Íslands) slhf. frá 2011, verkefnastjóri hjá Eignarhaldsfélaginu Vestia ehf. 2009-2011, sérfræðingur í endurskipulagningu eigna hjá NBI hf. 2008-2009, ýmis sérfræðistörf á fyrirtækjasviði og hjá fyrirtækjaráðgjöf Landsbanka Íslands hf. 2002-2008, þar af fjögur ár í útibúi bankans í London.
<i>Menntun</i>	Msc.-gráða í fjármálum fyrirtækja frá Háskólanum í Reykjavík 2010, Bsc.-próf í viðskiptafræði frá sama skóla 2003.
<i>Fyrst kjörinn</i>	Kjörinn varamaður í stjórn frá 12. júlí 2012 en skipaður í aðalstjórn 27. júní 2013.
<i>Stjórnarseta</i>	Seta í stjórnnum eftirtalinna félaga (og framkvæmdastjórn ef tekið fram): Invent Farma ehf. (meðstjórnandi), Promens hf. (varamaður), Advania hf. (meðstjórnandi). Fyrrum seta í stjórnnum annarra eftirtalinna félaga (og framkvæmdastjórn ef tekið fram) á síðustu fimm árum: Fjarskipti hf. (varamaður), Plastprent ehf. (stjórnarformaður/meðstjórnandi), Eignarhaldsfélagið Fjarskipti hf. (varamaður), Holtavegur 10 ehf. (meðstjórnandi/varamaður), Parlogis ehf. (meðstjórnandi), SED05 ehf. (varamaður).

Stjórnarmaður

<i>Nafn</i>	Helgi Magnússon
<i>Fæðingardagur</i>	14. janúar 1949
<i>Starfsstöð</i>	N1, Dalvegi 10-14, 200 Kópavogi
<i>Starfsreynsla</i>	Framkvæmdastjóri Eignarhaldsfélags Hörpu ehf. frá stofnun árið 2001, framkvæmdastjóri Hörpu hf. / Hörpu Sjafnar hf. 1992-2005, ritstjóri Frjálsrar verslunar 1988-1992, rak eigin endurskoðunarskrifstofu 1977-1987, starfaði á endurskoðunarskrifstofu Sigurðar Stefánssonar 1970-1977. Formaður Samtaka iðnaðarins 2006-2012.
<i>Menntun</i>	Cand. oecon. í viðskiptafræði frá Háskóla Íslands 1974, löggiltur endurskoðandi 1975.
<i>Fyrst kjörinn</i>	12. júlí 2012
<i>Stjórnarseta</i>	Seta í stjórnnum eftirtalinnna félaga (og framkvæmdastjórn ef tekið fram): Lífeyrissjóður verzlunarmanna (varaformaður), Hreyfing ehf. (meðstjórnandi), Skipti hf. (meðstjórnandi), Húsasmíðjan ehf. (stjórnarformaður), Efnavörur ehf. (stjórnarmaður/framkvæmdastjóri/stjórnarformaður), Hreyfing-Fasteignir ehf. (stjórnarformaður), Hótel Bláa lónið ehf. (stjórnarformaður), BLUE LAGOON international ehf. (stjórnarformaður), Bláa Lónið Heilsuvörur ehf. (stjórnarformaður/meðstjórnandi), Eldvörp ehf. (stjórnarformaður/meðstjórnandi), Bláa Lónið hf. (stjórnarformaður/meðstjórnandi), Íþrótt- og sýningahöllin hf. (meðstjórnandi), Fasteignafélagið Laugardalur ehf. (meðstjórnandi), Saffron Holding ehf. (varamaður), Enox World Holdings ehf. (stjórnarformaður), Eignarhaldsfélag Hörpu ehf. (stjórnarmaður/framkvæmdastjóri), Marel hf. (meðstjórnandi), Varðberg ehf. (stjórnarmaður/framkvæmdastjóri), Eignarhaldsfélag Hofgarðar ehf. (stjórnarmaður).
	Fyrrum seta í stjórnnum annarra eftirtalinnna félaga (og framkvæmdastjórn ef tekið fram) á síðustu fimm árum: Samtök iðnaðarins (formaður), Samtök atvinnulífsins (meðstjórnandi í stjórn og framkvæmdastjórn), Hreyfing Eignarhaldsfélag ehf. (stjórnarformaður/meðstjórnandi), AB 68 ehf. (stjórnarmaður/framkvæmdastjóri), Hörputónar ehf. (stjórnarmaður), Sjöfn ehf. (stjórnarmaður), EoruAsia Silu International ehf. (stjórnarformaður), Hraunsetrið ehf. (stjórnarformaður/meðstjórnandi), Flügger ehf. (stjórnarformaður), Skipasmíðastöð Njarðvíkur hf. (meðstjórnandi).

Stjórnarmaður

<i>Nafn</i>	Hreinn Jakobsson
<i>Fæðingardagur</i>	15. apríl 1960
<i>Starfsstöð</i>	N1, Dalvegi 10-14, 200 Kópavogi
<i>Starfsreynsla</i>	Framkvæmdastjóri Fjárstreymis ehf. frá nóvember 2012, starfandi stjórnarformaður Sirius IT Holding A/S í Danmörku ásamt dótturfélögum Sirius IT A/S í Danmörku, Sirius IT AB í Svíþjóð og Sirius IT AS í Noregi 2006-2010, framkvæmdastjóri Anza hf. 2006-2007, forstjóri Skýrr hf. 1997-2006, framkvæmdastjóri Þróunarfélags Íslands 1993-1997 og aðstoðarframkvæmdastjóri 1989-1993, forstöðumaður vöruþróunar- og markaðsdeildar hjá Iðnlánasjóði 1985-1989.
<i>Menntun</i>	Cand. oecon. í viðskiptafræði frá Háskóla Íslands 1985, MVC frá EVCA í Brussel 1995.
<i>Fyrst kjörinn</i>	24. júní 2011

Stjórnarseta Seta í stjórnnum eftirtalinna félaga (og framkvæmdastjórn ef tekið fram): Reiknistofa bankanna hf. (stjórnarformaður/meðstjórnandi), Fjárstrumur ehf. (stjórnarmaður/framkvæmdastjóri) og Fjástreymi ehf. (stjórnarmaður).

Fyrrum seta í stjórnnum annarra eftirtalinna félaga (og framkvæmdastjórn ef tekið fram) á síðustu fimm árum: Anza hf (framkvæmdastjóri), Síminn DK ApS (meðstjórnandi), Nýsköpunarsjóður atvinnulífsins (varamaður).

Stjórnarmaður

Nafn **Kristín Guðmundsdóttir**

Fæðingardagur 27. ágúst 1953

Starfsstöð N1, Dalvegi 10-14, 200 Kópavogi

Starfsreynsla Sjálfstæður ráðgjafi frá árinu 2011 og framkvæmdastjóri KG slf., forstjóri Skipta hf. 2011, fjármálastjóri Símans hf. og Skipta hf. 2003-2010, fjármálastjóri Granda hf. 1994-2002, forstöðumaður reikningshalds og áætlana í Íslandsbanka 1990-1994, forstöðumaður fjármálasviðs Iðnaðarbanka Íslands hf. 1985-1990, innri endurskoðandi bankans 1980-1985, skrifstofustjóri Grensásútibús bankans 1974-1979.

Menntun Cand. oecon í viðskiptafræði frá Háskóla Íslands 1980.

Fyrst kjörin 24. júní 2011

Stjórnarseta Seta í stjórnnum eftirtalinna félaga (og framkvæmdastjórn ef tekið fram): Farice ehf. (meðstjórnandi/varamaður), KG slf. (stjórnarformaður og framkvæmdastjóri), Straumur fjárfestingarbanki hf. (varaformaður stjórnar).

Fyrrum seta í stjórnnum annarra eftirtalinna félaga (og framkvæmdastjórn ef tekið fram) á síðustu fimm árum: Landssími Íslands ehf. (meðstjórnandi), Gaukshöfði ehf. (varamaður), Víkin – Sjóminjasafnið í Reykjavík ses. (meðstjórnandi), Skjá miðlar ehf. (stjórnarformaður), Síminn hf. (stjórnarformaður/meðstjórnandi/framkvæmdastjóri), Míla ehf. (stjórnarformaður/meðstjórnandi), Skipti hf. (framkvæmdastjóri), Tæknivörur ehf. (varamaður), AGH ehf. (stjórnarmaður) og LF3 ehf. / Fasteignafélagið Jörfa ehf. (meðstjórnandi), Sparisjóður Vestmannaeyja (stjórnarformaður), Síminn DK ApS (meðstjórnandi).

Varamaður í stjórn

Nafn **Kristján Ágústsson**

Fæðingardagur 1. maí 1972

Starfsstöð N1, Dalvegi 10-14, 200 Kópavogi

Starfsreynsla Starfsmaður FSÍ (Framtakssjóðs Íslands) slhf frá árinu 2013, í einkabankaþjónustu Banque Haviland S.A. 2009-2013, einkabankaþjónustu Kaupthing Luxembourg S.A. 2005-2008, verðbréfamiðlari hjá Íslandsbanka hf. 1999-2005.

Menntun B.Sc. í viðskiptafræði frá Háskóla Íslands 2000, próf í verðbréfamiðlun 2002

Fyrst kjörin 24. júlí 2013

Stjórnarseta Seta í stjórnnum eftirtalinna félaga (og framkvæmdastjórn ef tekið fram): Á ekki við.

Fyrrum seta í stjórnnum annarra eftirtalinna félaga (og framkvæmdastjórn ef tekið fram) á síðustu fimm árum: Á ekki við.

Formaður endurskoðunarnefndar

<i>Nafn</i>	Ólafur Nilsson
<i>Fæðingardagur</i>	4. september 1937
<i>Starfsstöð</i>	N1, Dalvegi 10-14, 200 Kópavogi
<i>Starfsreynsla</i>	Einn af stofnendum Endurskoðunar hf. árið 1975, sem síðar varð KPMG hf. Framkvæmdastjóri 1975-1988, stjórnarmaður frá stofnun til 2001 og þar af stjórnarformaður 1988-2001. Lét af störfum 2004. Skattrannsóknarstjóri 1967-1975, rak eigin endurskoðunarskrifstofu 1964-1967, starfsmaður Endurskoðunarstofu Björns Steffensens & Ara Ó. Thorlacius 1956-1964.
<i>Menntun</i>	Verslunarpróf frá V.Í. 1956 og löggiltur endurskoðandi 1964.
<i>Fyrst kjörinn</i>	24. júní 2011
<i>Stjórnarseta</i>	Seta í stjórnnum eftirtalinna félaga (og framkvæmdastjórn ef tekið fram): Múlakot 1 Fljótshlíð ehf. (meðstjórnandi), Aðflug ehf. (framkvæmdastjóri/meðstjórnandi) og Útflug ehf. (framkvæmdastjóri/meðstjórnandi). Fyrrum seta í stjórnnum annarra eftirtalinna félaga (og framkvæmdastjórn ef tekið fram) á síðustu fimm árum: K 54 ehf. (meðstjórnandi), Valló ehf. (meðstjórnandi).

4.3 Lykilstjórnendur

Forstjóri

<i>Nafn</i>	Eggert Benedikt Guðmundsson
<i>Fæðingardagur</i>	30. nóvember 1963
<i>Starfsstöð</i>	N1, Dalvegi 10-14, 200 Kópavogi
<i>Starfsreynsla</i>	Forstjóri N1 hf. frá september 2012, forstjóri HB Granda hf. 2005-2012, markaðsstjóri HB Granda hf. 2004-2005, viðskiptaþróunarstjóri Philips Electronics (Koninklijke Philips N.V.) í Kaliforníu 2000-2004, vöruþróunarstjóri Philips í Belgíu 1997-2000, verkfræðingur hjá Íslenska járnblendifélaginu hf. 1990-1995.
<i>Menntun</i>	Dipl.-Ing. í rafmagnsverkfræði frá háskólanum í Karlsruhe 1990 og MBA frá IESE í Barcelona 1997.
<i>Stjórnarseta</i>	Seta í stjórnnum eftirtalinna félaga (og framkvæmdastjórn ef tekið fram): Leikfélag Reykjavíkur (varaformaður), SVÍV ses. (meðstjórnandi). Fyrrum seta í stjórnnum annarra eftirtalinna félaga (og framkvæmdastjórn ef tekið fram) á síðustu fimm árum: Bílanaust ehf. (stjórnarformaður), IceCod á Íslandi ehf. (meðstjórnandi), Norðanfiskur ehf. (meðstjórnandi), HB Grandi hf. (framkvæmdastjóri), Háskólinn í Reykjavík ehf. (meðstjórnandi/varamaður), Salar Islandica ehf. (stjórnarformaður).

Framkvæmdastjóri fjármálasviðs

<i>Nafn</i>	Eggert Þór Kristófersson
<i>Fæðingardagur</i>	29. desember 1970
<i>Starfsstöð</i>	N1, Dalvegi 10-14, 200 Kópavogi

<i>Starfsreynsla</i>	Framkvæmdastjóri fjármálasviðs N1 frá júní 2011, framkvæmdastjóri Sjávarsýnar ehf. 2009-2011, framkvæmdastjóri eignastýringar Glitnis banka hf. á Íslandi og Finnlandi 2008, framkvæmdastjóri rekstrarfélags verðbréfasjóða Íslandsbanka hf. / Glitnis banka hf. 2005-2008, yfirmaður skuldabréfastöðu Íslandsbanka-FBA hf. / Íslandsbanka hf. 2000-2004, forstöðumaður sölu og þjónustu Lánasýslu ríkisins 1997-1999, ráðgjafi einstaklingsþjónustu VÍB hf. 1995-1997.
<i>Menntun</i>	Cand. oecon. í viðskiptafræði frá Háskóla Íslands 1995, próf í verðbréfavíðskiptum 2002.
<i>Stjórnarseta</i>	Seta í stjórnnum eftirtalinna félaga (og framkvæmdastjórn ef tekið fram): Bílanaust ehf. (meðstjórnandi), EGO ehf. (stjórnarformaður), Naust ehf. (varamaður), Hjólbarðahöllin ehf. (varamaður), Gúmmívinnustofan ehf. (varamaður), Nítró ehf. (stjórnarmaður), Olústöðin Helguvík ehf. (varamaður), Malik supply A/S (stjórnarformaður), Nordic Marine Oil A/S (stjórnarformaður). Fyrrum seta í stjórnnum annarra eftirtalinna félaga (og framkvæmdastjórn ef tekið fram) á síðustu fimm árum: N1 hf. (starfandi framkvæmdastjóri til bráðabirgða tvo mánuði 2012), Imagine Investments ehf. (varamaður), HEKT ehf. (stjórnarmaður/framkvæmdastjóri), EV Holding ehf. (stjórnarmaður), Tölvuþjónustan SecurStore ehf. (varamaður), Gasfélagið ehf. (varamaður), Fjallasýn ehf. (varamaður), Íslandssjóðir (stjórnarformaður/framkvæmdastjóri).

Framkvæmdastjóri einstaklingssviðs

<i>Nafn</i>	Ingunn Elín Sveinsdóttir
<i>Fæðingardagur</i>	9. desember 1958
<i>Starfsstöð</i>	N1, Dalvegi 10-14, 200 Kópavogi
<i>Starfsreynsla</i>	Framkvæmdastjóri einstaklingssviðs frá 2012, framkvæmdastjóri sölu- og markaðssviðs 2010-2012, framkvæmdastjóri neytendasviðs 2006-2010, útibússtjóri hjá Íslandsbanka 2000-2006, viðskiptastjóri hjá Íslandsbanka hf. 1997-2000, fjármálastjóri Áburðarverksmiðju ríkisins 1991-1997.
<i>Menntun</i>	Cand. oecon. í viðskiptafræði frá Háskóla Íslands 1991.
<i>Stjórnarseta</i>	Seta í stjórnnum eftirtalinna félaga (og framkvæmdastjórn ef tekið fram): Staðarflöt ehf. (stjórnarformaður), Lyfja hf. (meðstjórnandi), EGO ehf. (meðstjórnandi), Staðarskáli ehf. (meðstjórnandi). Fyrrum seta í stjórnnum annarra eftirtalinna félaga (og framkvæmdastjórn ef tekið fram) á síðustu fimm árum: Landsbréf hf. (meðstjórnandi), Lyftuleigan ehf. (varamaður), St. Magnússon ehf. (varamaður), Brimvör ehf. (varamaður), Fjárvakur-Icelandair Shared Services ehf. (meðstjórnandi), Netbókhald.is ehf. (varamaður).

Framkvæmdastjóri fyrirtækjasviðs

<i>Nafn</i>	Hinrik Örn Bjarnason
<i>Fæðingardagur</i>	15. september 1972
<i>Starfsstöð</i>	N1, Dalvegi 10-14, 200 Kópavogi
<i>Starfsreynsla</i>	Framkvæmdastjóri Fyrirtækjasviðs frá janúar 2013, framkvæmdastjóri Eimskips í Þýskalandi 2009-2013, yfirmaður erlends sjávarútvegsteymis Landsbanka Íslands hf. 2007-2008, forstöðumaður útflutningssviðs Samskipa hf. 2003-2007, sölustjóri hjá SÍF 1999-2003.
<i>Menntun</i>	Cand. oecon. í viðskiptafræði frá Háskóla Íslands 1998.

Stjórnarseta Seti í stjórnnum eftirtalinnna félaga (og framkvæmdastjórn ef tekið fram): Á ekki við.

Fyrrum seti í stjórnnum annarra eftirtalinnna félaga (og framkvæmdastjórn ef tekið fram) á síðustu fimm árum: Á ekki við.

4.4 Aðrar upplýsingar um stjórn og lykilstjórnendur

4.4.1 Hæfi

Stjórnarmenn og framangreindir lykilstjórnendur hafa á síðastliðnum fimm árum ekki verið sakfelldir vegna svikamála og ekki verið dæmdir vanhæfir til að starfa sem aðilar að stjórn, framkvæmdastjórn eða eftirlitsstjórn útgefanda eða til að stjórna eða stýra verkefnum hjá einhverjum útgefanda, né heldur sætt opinberri ákæru eða viðurlögum lögboðinna yfirvalda eða eftirlitsaðila á tímabilinu. Þeir hafa ekki verið framkvæmdastjórnar, stjórnendur eða umsjónarmenn fyrirtækja sem hafa orðið gjaldþrota eða farið í skipta- eða slitameðferð á síðastliðnum fimm árum, að öðru leyti en greint er frá hér á eftir. Bent er á að framkvæmdastjóri fjármálasviðs N1 var stjórnarmaður og framkvæmdastjóri HEKT ehf. og stjórnarmaður EV Holding ehf. þegar bæði félög voru úrskurðuð gjaldþrota 28. apríl 2011. Bent er á að stjórnarformaður N1 sat í stjórn Sparisjóðs Reykjavíkur og nágrennis hf. (SPRON) þann 21. mars 2009 þegar Fjármálaeftirlitið vék stjórn SPRON frá og skipaði skilaneftnd yfir bankann.

4.4.2 Hugsanlegir hagsmunaárekstrar

Kristinn Pálmason, varaformaður stjórnar N1, er starfsmaður hjá FSÍ sem er stærsti hluthafi N1 og annar af tveimur seljendum í fyrirhuguðu almennu útboði sem lýst er í verðbréfalýsingu félagsins dagsettri 26. nóvember 2013. Samkeppnisefirlitið setti eignarhaldi FSÍ á N1 skilyrði með ákvörðun nr. 12/2012 þar sem það taldi tilefni til íhlutunar skv. 17. gr. c. samkeppnislaga nr. 44/2005. Skilyrðin kveða m.a. á um að við skipan stjórnar N1 skuli stuðla að samkeppnislegu sjálfstæði félagsins með því að þeir sem FSÍ skipar í stjórn N1 skuli vera óháðir eigendum FSÍ og að stjórnarmenn sem sitja í stjórn N1 fyrir tilstuðlan eignarhlutar FSÍ í N1 skuli ekki vera tengdir keppinautum N1 eða stærstu viðskiptavinum. Helgi Magnússon, stjórnarmaður N1, er varaformaður stjórnar Lífeyrissjóðs verzlunarmanna sem er þriðji stærsti hluthafi N1. Hreinn Jakobsson, stjórnarmaður N1, er formaður stjórnar Reiknistofu bankanna hf. en Íslandsbanki hf., sem er næststærsti hluthafi N1 og annar af tveimur seljendum í hinu fyrirhugaða almenna útboði, á 30% eignarhlut í Reiknistofu bankanna hf. Hjá öðrum stjórnarmönnum N1 og framangreindum lykilstjórnendum eru engir hagsmunaárekstrar milli skyldustarfa fyrir N1 og persónulegra hagsmuna þeirra og/eða annarra skyldustarfa þeirra. Engin fjölskyldutengsl eru á milli stjórnarmanna og/eða lykilstjórnenda N1.

4.4.3 Tekjur og hlunnindi stjórnarmanna og lykilstjórnenda

Upplýsingar um tekjur og hlunnindi stjórnarmanna og lykilstjórnenda á síðastliðnu fjárhagsári eru tilgreindar í töflu hér á eftir. Þar er einnig tilgreind hlutafjäreign þeirra í N1 og önnur réttindi tengd hlutabréfum í félaginu þann 25. nóvember 2013.

Ekki eru útistandandi neinir afleiðusamningar við félagið tengdir hlutabréfum í N1 hf. Engar ákvarðanir hafa verið teknar af stjórn félagsins eða hluthafafundi varðandi veitingu kaup- eða söluréttá hlutum í félaginu eða gerð annarra afleiðusamninga tengdum hlutafé félagsins, hvorki til starfsmanna þess né annarra.

Starfssamningar félagsins við lykilstjórnendur innihalda engin óvenjuleg ákvæði og eru í samræmi við hefðbundna samninga. Stjórn félagsins hefur samþykkt kaupaukakerfi fyrir forstjóra og framkvæmdastjóra sem tekur gildi frá næstu áramótum og miðar árangurstengdar greiðslur við rekstrarárangur en þær geta að hámarki numið 3-4 mánaðarlaunum árlega. Í ráðningarsamningum lykilstjórnenda eru ákvæði um bann við störfum fyrir samkeppnisaðila í 12-24 mánuði eftir starfslok hjá félaginu. Uppsagnarfrestur lykilstjórnenda er tólf mánuðir nema hjá fjármálastjóra átján mánuðir. Félagið hefur ekki lagt greiðslur til hliðar vegna lífeyrisframlags, starfsloka eða svipaðra hlunninda til viðbótar við það sem lög gera ráð fyrir. Hluti lykilstjórnenda nýtur samkvæmt starfssamningum sínum sérstaks lífeyrisframlags umfram kjarasamninga og er það greitt mánaðarlega inn á séreignarsparnað viðkomandi.

Aðalfundur 7. maí 2013 samþykkti að stjórnarlaun almennra stjórnarmanna yrðu 275.000 kr. á mánuði, stjórnarlaun varaformanns yrðu 412.500 kr. á mánuði en 550.000 kr. fyrir stjórnarformann, stjórnarlaun varamanna í stjórn yrðu 50.000 kr. fyrir hvern fund sem varamaður í stjórn sækir, greiddar verði 50.000 kr. á

mánuði til hvers nefndarmanns í endurskoðunarnefnd stjórnar nema 100.000 kr. til formanns nefndarinnar og að greiddar verði 30.000 kr. á mánuði til hvers nefndarmanns í starfskjaranefnd nema 60.000 kr. á mánuði til formanns þeirrar nefndar.

Greiðslur frá N1 fyrir fjárhagsárið 2012		Réttindi tengd hlutum í N1 25. nóvember 2013			
(Greiðslur í þús.kr.) (Réttindi í fjölda hluta)	Laun, hlunnindi og kaupaukar	Eign í eigin nafni	Réttindi í eigin nafni	Eign fjárhagslega tengdra aðila	Réttindi fjárhagslega tengdra aðila
<i>Stjórn og varamenn:</i>					
Margrét Guðmundsdóttir	4.800	0	0	0	0
Kristinn Pálmason*	0	0	0	0	0
Helgi Magnússon	1.500	0	0	0	0
Hreinn Jakobsson	3.300	0	0	0	0
Kristín Guðmundsdóttir	3.300	0	0	0	0
Kristján Ágústsson*	0	0	0	0	0
<i>Fyrrverandi aðal- og varamenn í stjórn:</i>					
Martha Eiríksdóttir	0	0	0	0	0
Þór Hauksson*	3.000	0	0	0	0
Jóhann Hjartarson	3.849	0	0	0	0
Jóhannes Karl Sveinsson	1.200	0	0	0	0
<i>Lykilstjórnendur:</i>					
Eggert Benedikt Guðmundsson**	19.372	0	0	0	0
Eggert Þór Kristófersson	26.388	0	0	0	0
Ingunn Elín Sveinsdóttir	23.565	0	0	0	0
Hinrik Örn Bjarnason**	0	0	0	0	0
<i>Fyrrverandi forstjóri:</i>					
Hermann Guðmundsson	39.825	0	0	0	0

* Greitt er til FSÍ vegna stjórnarsetu Þórs Haukssonar, Kristins Pálmasonar og Kristjáns Ágústssonar

** Eggert Benedikt Guðmundsson hóf störf í september 2012, Hinrik Örn Bjarnason hóf störf í janúar 2013

4.5 Viðskipti við tengda aðila

Til tengdra aðila N1 hf. teljast stórir hluthafar í félaginu, dótturfélög þess, hlutdeildarfélag, stjórnarmenn félagsins og stjórnendur svo og nánir fjölskyldumeðlimir þeirra. Skilgreining þessi er byggð á alþjóðlegum reikningsskilastaðli IAS24.

Viðskipti eiga sér nú stað milli félagsins og hlutdeildarféлага og eru hluti af daglegum rekstri þeirra.

Viðskipti við tengda aðila á tímabilinu frá 1. janúar 2010 til 30.9.2013 og staða krafna eða skulda gagnvart tengdum aðilum í lok hvers árs og í lok fyrstu níu mánaða 2013 eru tekin saman í eftirfarandi töflu en sundurlíðun á launum og hlunnindum stjórnar og stjórnenda fyrir árið 2012 er sýnd í töflu hér að framan. Viðskipti við aðra tengda aðila voru óveruleg á þessu tímabili og verðlagning á slíkum viðskiptum er sambærileg við önnur viðskipti félagsins

Viðskipti N1 hf. við tengda aðila

(m.kr.)	2013/30.9.2013	2012/31.12.2012	2011/31.12.2011	2010/31.12.2010
Keypt þjónusta af hlutdeildarfélagum	942	1.152	1.574	1.306
Seld þjónusta til hlutdeildarféлага	1.486	935	696	700
Húsaleigugjöld greidd fyrrv. hlutdeildarfélagi	0	0	0	776
Skuldabréfaeign á hlutdeildarfélag	35	45	32	0
Kröfur á hlutdeildarfélag í lok tímabils	34	22	53	9
Skuldir við hlutdeildarfélag í lok tímabils	179	47	59	325
Vaxtatekjur frá stórum hluthöfum	9	33	24	0
Vaxtagjöld til stórra hluthafa	191	697	349	0

Seld þjónusta til stórra hluthafa	10	12	11	0
Keypt fasteign af stórum hluthafa (Íslandsbanka)	0	950	0	0
Kröfur á stóra hluthafa í lok tímabils	1	1	1	0
Innlán hjá stórum hluthafa (Íslandsbanka) í lok tímabils	352	2.501	2.185	0
Hámarksstaða skammtímaskuldar við stóran hluthafa (Íslandsbanka) á tímabilinu	0	1.209	1.000	0
Skammtímaskuld við stóran hluthafa (Íslandsbanka) í lok tímabils	0	380	0	0
Tekin langtímalán hjá stórum hluthöfum (Arion banka og Íslandsbanka) á tímabilinu	7.000	0	8.500	0
Uppgreidd langtímalán frá stórum hluthafa (Íslandsbanka) á tímabilinu	(2.917)	0	0	0
Langtímalán frá stórum hluthafa (Íslandsbanka) í lok tímabils	7.000	3.050	3.271	0
Laun og hlunnindi stjórnar og stjórnenda samtals	162	164	129	138
Lán til starfsmanna félagsins í lok tímabils	26	55	72	89

Breyting milli tímabila á seldri þjónustu til hlutdeildarfélaganna skýrist árið 2012 einkum af aukinni sölu til Malik Supply A/S en 2013 ræður mestu sala á öllum birgðum Bílanausts við stofnun þess félags rétt um síðustu áramót, auk þess sem heildsala var á ákveðnum vörum tengdum Bílanausti þar til í maí 2013. Breyting milli tímabila á vaxtagjöldum til stórra hluthafa ræðst af því að langtímalán frá tengdum aðila var tekið um mitt ár 2011 og nýting á lánalínu félagsins var mismikil milli tímabila. Breyting á innlánum hjá stórum hluthafa milli tímabila skýrist af því að skipt er við fleiri aðila. Breyting milli tímabila á hámarksstöðu skammtímaskuldar við stóran hluthafa ræðst af því að árið 2013 hefur félagið ekki þurft að nýta lánalínu.

4.6 Endurskoðendur

Í samþykktum N1 er kveðið á um það að á aðalfundi félagsins skuli kjósa löggiltan endurskoðanda eða endurskoðunarfélag til eins árs í senn. Þremur vikum fyrir aðalfund félagsins skal birta ársreikning, skýrslu stjórnar og skýrslu endurskoðanda. Endurskoðandi skoðar fjárhagsuppgjör félagsins og öll viðeigandi fjárhagsgögn fyrir hvert rekstrarár og hefur í þeim tilgangi aðgengi að öllum gögnum félagsins. Endurskoðendur eru ekki valdir úr hópi stjórnarmanna félagsins eða starfsmanna þess.

Ernst & Young ehf., kt. 520902-2010, Borgartúni 30, 105 Reykjavík, er og hefur verið endurskoðunarfélag N1 frá og með fjárhagsárinu 2011. Jóhann Unnsteinsson löggiltur endurskoðandi, kt. 120259-3269, hefur endurskoðað og/eða áritað árs-/árshlutareikninga félagsins fyrir hönd Ernst & Young ehf. Jóhann er meðlimur í Félagi löggiltra endurskoðenda. Engin hlutabréf útgefin af N1 eða tengdar afleiður eru í eigu Ernst & Young ehf. eða fulltrúa þeirra sem annast endurskoðun félagsins.

Ársreikningur fyrir árið 2010 var endurskoðaður af PricewaterhouseCoopers ehf., kt. 690681-0139, Skógarhlíð 12, 105 Reykjavík. Gunnar Þór Ásgeirsson löggiltur endurskoðandi, kt. 041167-3199, endurskoðaði og áritaði reikninginn fyrir hönd PricewaterhouseCoopers ehf. Gunnar Þór er meðlimur í Félagi löggiltra endurskoðenda.

Þóknun N1 til endurskoðenda síðastliðin þrjú og hálf ár er tilgreind í töflu hér að neðan. Þóknunir á árinu 2010 og þóknun 2011 fyrir endurskoðun rann til PricewaterhouseCoopers ehf. En þóknun fyrir könnun árshlutareikninga árið 2011 og þóknunir 2012-2013 runnu til Ernst & Young ehf.

Þóknun til endurskoðenda (<i>þús.kr.</i>)	9M 2013	2012	2011	2010
Endurskoðun ársreikninga	7.889	13.973	10.890	7.979
Könnun/endurskoðun árshlutareikninga	9.362	2.477	6.049	112
Önnur þjónusta	311	510	0	653
Samtals	17.562	16.960	16.939	8.745

5. HLUTHAFAR OG HLUTAFÉ

5.1 Hluthafar

Sextíu og sjö aðilar eru skráðir í hlutaskrá N1 hf. þann 25. nóvember 2013.

Hlutaskrá N1 hf. 25. nóvember 2013

Hluthafi	Tegund fjárfestis	Fjöldi hluta	Hlutfallsleg eign
FSÍ (Framtakssjóður Íslands) slhf.	Eignarhaldsfélag	359.013.442	35,90%
Íslandsbanki hf.	Fjármálastofnun	173.548.441	17,35%
Lífeyrissjóður verzlunarmanna	Lífeyrissjóður	100.000.000	10,00%
Stafir lífeyrissjóður	Lífeyrissjóður	52.850.060	5,29%
Almenni lífeyrissjóðurinn	Lífeyrissjóður	49.995.553	5,00%
Sameinaði lífeyrissjóðurinn	Lífeyrissjóður	39.366.577	3,94%
Stapi lífeyrissjóður	Lífeyrissjóður	35.429.920	3,54%
Gildi – lífeyrissjóður	Lífeyrissjóður	30.132.461	3,01%
Söfnunarsjóður lífeyrisréttinda	Lífeyrissjóður	21.483.764	2,15%
Festa – lífeyrissjóður	Lífeyrissjóður	18.149.593	1,81%
10 stærstu samtals		879.969.811	88,00%
Íslandssjóðir hf., úrval	Verðbréfasjóður	17.178.685	1,72%
Lífeyrissjóður Verkfræðinga	Lífeyrissjóður	14.565.633	1,46%
Eignarhaldsfél. um kauprétt v/ ESSO0511 slhf.	Eignarhaldsfélag	11.805.697	1,18%
Íslandssjóðir hf., sjóður 1	Verðbréfasjóður	11.082.455	1,11%
Lífeyrissjóður Vestmannaeyja	Lífeyrissjóður	11.022.641	1,10%
Lífeyrissjóður starfsmanna sveitarfélaga	Lífeyrissjóður	9.989.603	1,00%
Sjávarsýn ehf.	Eignarhaldsfélag	8.098.717	0,81%
Lífeyrissjóður Vestfirðinga	Lífeyrissjóður	4.723.989	0,47%
Íslandssjóðir hf., sjóður 11	Verðbréfasjóður	3.409.986	0,34%
Frjálsi lífeyrissjóðurinn	Lífeyrissjóður	3.149.326	0,31%
20 stærstu samtals		974.996.543	97,50%
47 aðrir hluthafar samtals		25.003.457	2,50%
Virkir hlutir samtals		1.000.000.000	100,00%
N1 hf.	Eigin hlutir	0	0,00%
Útgefnir hlutir samtals		1.000.000.000	100,00%

Stærsti hluthafinn í N1 hf. er FSÍ (Framtakssjóður Íslands) slhf., sem fer með 35,90% útgefina hluta. Hann hyggst selja 15% í fyrirhuguðu almennu útboði á 25-28% áður útgefnum hlutum í N1 og minnka eign sína í félaginu í 20,90%. Nánari umfjöllun varðandi mögulegt eignarhald FSÍ í kjölfar útboðsins er að finna í kafla 1.10 *Uppbygging á eignarhaldi útgefanda*. Einnig er bent á upplýsingar um skilmála útboðsins í þriðja kafla verðbréfalýsingar útgefanda dagsettri 26. nóvember 2013. Sjóðurinn var stofnaður árið 2009 og var þá lagt upp með að líftími hans yrði um 10 ár. Auk eignarhlutarins í N1 á FSÍ 75% eignarhlut í Advania hf., 7% eignarhlut í Icelandair hf., 100% í Icelandic Group, 100% í IG Investments, 49,5% í Promens hf. og 38% eignarhlut í Invent Farma ehf. Í árslok 2012 námu heildareignir FSÍ 29,6 milljörðum kr. en á yfirstandandi ári hefur hann greitt 5,6 ma.kr. arð til hluthafa. FSÍ er í eigu sextán lífeyrissjóða sem samtals eiga um 72% í sjóðnum, Landsbankans hf. sem er stærsti einstaki eigandi með um 27,5% eignarhlut og Vátryggingafélags Íslands hf. með 0,5%. Meðal lífeyrissjóðanna eru stærstir Lífeyrissjóður verzlunarmanna með 20% eignarhlut og Gildi – lífeyrissjóður með 10%. Flestir þessara lífeyrissjóða eiga bæði beinan eignarhlut í N1 og óbeinan í gegnum eign sína í FSÍ. Lífeyrissjóðirnir sem standa að FSÍ ráða samtals yfir um 64% af heildareignum lífeyrissjóða á Íslandi.

Annar stærsti hluthafi N1 hf. er Íslandsbanki hf. sem fer með 17,35% eignarhlut. Hann hyggst selja 10% í fyrirhuguðu almennu útboði á hlutum í N1 en áskilur sér rétt til að selja allt að 13% í útboðinu og minnka þannig

eign sína í félaginu niður í 4,35-7,35%. Nánari umfjöllun varðandi mögulegt eignarhald bankans í kjölfar útboðsins er að finna í kafla 1.10 *Uppbygging á eignarhaldi útgefanda*. Einnig er bent á upplýsingar um skilmála útboðsins í þriðja kafla verðbréfalýsingar útgefanda dagsettri 26. nóvember 2013. Bankinn er íslenskur viðskiptabanki, stofnaður árið 2008 og eru 95% hans í eigu kröfuhafa Glitnis banka hf. en 5% í eigu íslenska ríkisins. Heildareignir bankans námu 822,9 milljörðum kr. þann 30.6.2013.

Þriðji stærsti hluthafi N1 hf. er Lífeyrissjóður verzlunarmanna sem fer með 10,00% eignarhlut. Stærð sjóðsins nam í árslok 2012 um 402 milljarða kr. hreinni eign til greiðslu lífeyris.

Aðrir hluthafar samanstanda af lífeyrissjóðum, verðbréfasjóðum, fjárfestingafélögum og einstaklingum sem að uppistöðu til eru fyrrum eigendur skuldabréfaflokksins ESSO 05 11 og samþykktu í tengslum við frjálsan nauðasamning N1 hf. árið 2011 að skipta skuldabréfaeign sinni út fyrir hlutabréf í N1 hf. ásamt kauprétti að samtals 18% eignarhlut í félaginu sem nýttur var í október 2013 á verðinu 14,15 kr./hlut en seljendur voru FSÍ og Íslandsbanki hf. Stærsti hluthafinn í þessum hópi er Stafir lífeyrissjóður með 5,29% eignarhlut. Aðrir hluthafar fara með undir 5% beinum hlut í N1 sem eru neðstu mörk flöggunarskyldu skv. lögum nr. 108/2007 um verðbréfavíðskipti. Annar stærsti hluthafinn í þessum hópi er Almenni lífeyrissjóðurinn með tæplega 5% eignarhlut en hann er rétt undir flöggunarmörkum.

Útgefandanum er ekki kunnugt um annað eignarhald í N1 hf. en að framan greinir eða að félaginu sé stjórnað af öðrum aðilum en að framan greinir. Útgefandanum er ekki kunnugt um að til staðar séu önnur réttindi en að framan greinir sem geta leitt til breytinga á yfirláðum í félaginu. Hagsmunir minnihlutaeigenda eru varðir samkvæmt ákvæðum samþykktu félagsins og laga nr. 2/1995 um hlutafélög, auk ákvæða X. kafla laga nr. 108/2007 um verðbréfavíðskipti frá þeim tíma að hlutir eru teknir til viðskipta á Aðalmarkaði NASDAQ OMX Iceland hf.

5.2 Hlutafé

Útgefið hlutafé N1 hf. nemur 1.000.000.000 krónum og er hver hlutur í félaginu 1 króna að nafnverði. Allir útgefnir hlutir hafa þegar verið greiddir.

Ekki er í gildi heimild til stjórnar félagsins að hækka eða að lækka hlutafé.

Engir hlutir í N1 hf. eru í eigu félagsins sjálfs. Fyrirliggjandi er heimild til stjórnar til kaupa á eigin bréfum félagsins í samræmi við 55. gr. hlutafélagalaga nr. 2/1995, sem veitir henni heimild til að kaupa allt að 10% af heildarhlutafé félagsins á hverjum tíma. Heimildin takmarkast þó við að kaupverð hlutanna samsvari aldrei herra gengi en 10% yfir og ekki lægra en 10% undir bókfærðu innra virði hlutafjár félagsins í síðasta ársreikningi eða árs hlutareikningi, eftir því sem við á hverju sinni. Heimildin gildir í átján mánuði frá samþykki hennar sem var á aðalfundi félagsins þann 7. maí 2013.

Framangreint hefur að öðru leyti staðið óbreytt það sem af er yfirstandandi fjárhagsári sem hófst 1. janúar 2013 og lýkur 31. desember 2013.

5.3 Réttindi hluthafa

Allir útgefnir hlutir í N1 hf. tilheyra sama flokki og eru jafn rétt háir. Réttindi hluthafa í útgefanda eru háð gildandi lögjöf og samþykktum félagsins á hverjum tíma. Engin sérréttindi fylgja hlutum í félaginu.

Engar hömlur eru á viðskiptum með hluti í útgefanda umfram það sem leiðir af lögum og má því selja og veðsetja hlutina nema annað leiði af lögum.

Hlutabréf fyrir eignarhlutum í N1 hf. eru gefin út rafrænt í kerfi Verðbréfaskráningar Íslands hf. Eignarskráning rafréfs í verðbréfamiðstöð að undangenginni lokafærslu verðbréfamiðstöðvar veitir skráðum eiganda þess lögformlega heimild fyrir þeim réttindum sem hann er skráður eigandi að og skal gagnvart útgefanda jafngilda skilríki um eignarétt að rafréfinu. Forgangsröð ósamrýmanlegra réttinda ræðst af því hvenær beiðni reikningsstofnunar um skráningu þeirra berst í verðbréfamiðstöð. Aðeins reikningsstofnanir og aðrir aðilar sem gert hafa aðildarsamning við Verðbréfaskráningu hafa heimild til milligöngu um eignarskráningu eða aðgang að verðbréfamiðstöðinni.

Eigandi getur ekki nýtt réttindi sín samkvæmt hlut nema hluturinn hafi verið skráður á hans nafn í hlutaskrá útgefandans í kerfi Verðbréfaskráningar. Eigendur hlutanna eiga rétt á að neyta atkvæðisréttar á hluthafafundum, fá greiddan arð frá útgefanda, hafa forkaupsrétt að aukningarhlutum í hlutfalli við hlutafjáreign sína (nema þeir hafi afsalað sér slíkum rétti) og eiga rétt á að fá greitt af eignum útgefanda við slit eða gjaldþrot þess í samræmi

við hlutafjäreign nema lög og samþykktir kveði á um aðra skipan. Ekki má skylda hluthafa til að sæta innlausn hlutar síns nema til komi heimild samkvæmt lögum.

5.3.1 Atkvæðisréttur

Eitt atkvæði fylgir hverjum hlut í N1 hf. Hluthafi getur með skriflegu og dagsettu umboði veitt umboðsmanni sínum heimild til að sækja hluthafafund og fara með atkvæðisrétt sinn. Á hluthafafundum ræður afl atkvæða úrslitum allra venjulegra mála nema öðruvísi sé mælt í samþykktum félagsins eða lögum. Verði atkvæði jöfn við kosningar í félaginu skal hlutkesti ráða úrslitum. Í samræmi við 22. gr. samþykkt félagsins skal ákvörðun um breytingu samþykkt tekni á löglegum hluthafafundi eða aukafundi og þarfnast samþykkis minnst 2/3 hluta greiddra atkvæða svo og samþykkis hluthafa sem ráða yfir minnst 2/3 hlutum þess hlutafjár sem farið er með atkvæði fyrir á hluthafafundinum.

Stjórn félagsins fer með æðsta vald í málefnum þess á milli hluthafafunda. Stjórn félagsins skal skipuð fimm mönnum og tveimur til vara kjörnum á aðalfundi til eins árs í senn. Tryggt skal við stjórnarkjör, hvort sem er í aðal- eða varastjórn, að hlutfall hvors kyns sé ekki lægra en 40%. Náist ekki viðhlítandi niðurstaða um kynjahlutföll við stjórnarkjör, hvort sem er í aðal- eða varastjórn, þá er stjórnarkjörið ógilt og skal það endurtekið í samræmi við 17. gr. samþykkt félagsins.

5.3.2 Arður

Stjórn N1 hefur mótað sér stefnu varðandi fjármagnsskipan félagsins og arðgreiðslur. Samkvæmt henni mun stjórnin meðal annars miða arðstillögur sem lagðar verða fyrir hluthafafundi við að a.m.k. 50% af hagnaði hvers árs verði greidd til hluthafa í formi arðs og stefna að því að eiginfjárlutfall félagsins verði yfir 40%. Félagið greiddi ekki arð vegna fjárhagsáranna 2010 til 2012 en samkvæmt lánasamningum félagsins voru arðgreiðslur óheimilar fram að því að hlutabréf í félaginu væru tekin til viðskipta í kauphöll. Félagið endurfjármagnaði langtímaskuldir sínar í lok september 2013 og ekki er um að ræða bann við arðgreiðslum í núverandi lánaskilmálum félagsins en skilyrði gert um að lágmarki 35% eiginfjárlutfall.

Á aðalfundi skal tekin fyrir ákvörðun um hvernig fara skuli með tap eða hagnað félagsins á reikningsárinu. Útgefandi er einnig bundinn af ákvæðum laga nr. 2/1995 um hlutafélög varðandi fjárhæð sem félaginu er heimilt að ráðstafa til hluthafa í formi arðgreiðslna. Samkvæmt 1. mgr. 99. gr. laganna er einungis heimilt að úthluta sem arði hagnaði samkvæmt samþykktum ársreikningi síðasta reikningsárs, yfirfærðum hagnaði frá fyrri árum og frjálsum sjóðum eftir að dregið hefur verið frá tap sem ekki hefur verið jafnað og það fé sem samkvæmt lögum eða félagssamþykktum skal lagt í varasjóð eða til annarra þarfa. Samkvæmt 1. mgr. 101. gr. laganna tekur hluthafafundur ákvörðun um úthlutun arðs eftir að félagsstjórn hefur lagt fram tillögur um það efni. Óheimilt er að ákveða á aðalfundi meiri úthlutun arðs en stjórn félagsins leggur til eða samþykkir. Arðgreiðslur skulu inntar af hendi eigi síðar en sex mánuðum frá samþykki úthlutunar.

Hlutafélög hafa heimild til að ákvarða að réttur til arðs miðist við annað tímamark en útborgun arðs enda sé það tímamark tiltekið í ákvörðun hluthafafundar um arðgreiðslu. Verði umsókn útgefanda um töku hlutabréfa hans til viðskipta á Aðalmarkað NASDAQ OMX Iceland hf. samþykkt mun félagið fylgja tilmælum NASDAQ OMX Iceland hf. samkvæmt lið 2.13 í viðauka við *Reglur fyrir útgefendur fjármálagerninga* frá 1. desember 2009. Samkvæmt tilmælunum skal í tilkynningu um arðgreiðslu m.a. tilkynna um arðsréttindadag, arðleysisdag og útborgunardag arðs. Hlutafélög sem skráð eru á skipulegan verðbréfamarkað skulu birta opinberlega slíka tilkynningu fyrir aðalfund. Hafi hluthafi ekki fengið greiddan arð sem hann á rétt á getur hann vitjað hans á skrifstofu útgefanda innan fjögurra ára frá gjalddaga en samkvæmt lögum nr. 150/2007 um fyrningu kröfuréttinda fyrnist réttur til arðs á fjórum árum frá gjalddaga. Vitji hluthafi ekki arðs innan þess tíma fellur arðurinn til útgefanda.

5.3.3 Hækkun eða lækkun hlutafjár

Hluthafafundur einn getur samþykkt hækkun hlutafjár í félaginu og þarf til þess sama magn atkvæða og til breytinga á samþykktum þess eða 2/3 hluta greiddra atkvæða. Hluthafar skulu hafa forgangsrétt að öllum nýjum hlutum í hlutfalli við skráða hlutafjäreign sína. Ef einhver hinna eldri hluthafa nýtir ekki áskriftarrétt sinn að fullu eiga aðrir eldri hluthafar aukinn rétt til áskriftar.

Hluthafafundur getur ákveðið að víkja frá forgangsrétti hluthafa enda sé hluthöfum á engan hátt mismunað. Slík ákvörðun þarfnast samþykkis minnst 2/3 hluta greiddra atkvæða.

5.4 Þróun hlutafjár

Hér á eftir eru tilteknar þær hækkanir og lækkunir sem gerðar hafa verið á hlutafé N1 hf. frá 1. janúar 2010. Hlutafé í upphafi tímabils var 6.000.000.000 kr. að nafnverði og giltu hömlur á meðferð hlutafjár. Hluthafafundur N1 sem haldinn var þann 24. júní 2011 samþykkti að færa hlutafé félagsins niður að fullu, þ.e. úr 6.000.000.000 kr. í 0 kr. Hluthafafundurinn samþykkti einnig að hækka hlutafé félagsins um 1.000.000.000 kr. að nafnverði, annars vegar um 610.885.249 kr. til uppgjörs á þekktum skuldum við lánadrottna félagsins samkvæmt svokölluðum frjálsum nauðasamningi félagsins og hins vegar um 389.114.751 kr. til að efna kaupsamning við Umtak fasteignafélag ehf. Í framangreindum samningum félagsins og kröfuhafa var gangvirði eiginfjár 14,0 ma.kr. og gengi hlutabréfanna reiknaðist skv. því á 14 kr./hlut.

6. FJÁRHAGSYFIRLIT 1.1.2010 – 30.9.2013

Hér fer á eftir umfjöllun um þróun rekstrar, efnahags og sjóðstreymis N1 hf. frá ársbyrjun 2010 til loka september 2013. Vakin er athygli fjárfesta á því að aftast í þessum kafla er farið yfir rekstur félagsins á hverjum ársfjórðungi á framangreindu tímabili. Fremst í þessum kafla er umfjöllun forsvarsmanna félagsins um þróunina frá lokum septembermánaðar yfirstandandi árs og horfur.

Upplýsingar í þessum kafla, um fjárhag útgefanda, eru fengnar úr endurskoðuðum ársreikningum N1 hf. fyrir árin 2010, 2011 og 2012, endurskoðuðum ársþlutareikningi félagsins fyrir fyrstu sex mánuði ársins 2013 og óendurskoðuðum ársþlutareikningi félagsins fyrir fyrstu níu mánuði 2013, auk óendurskoðaðra ársþlutareikninga félagsins frá og með fyrsta fjórðungi 2011 til og með þriðja ársfjórðungi 2013. Ársreikningar N1 fyrir árin 2011 og 2012 svo og ársþlutareikningur fyrstu sex mánaða 2013 voru endurskoðaðir og áritaðir af Ernst & Young ehf. án athugasemda. Ársreikningur fyrir árið 2010 var endurskoðaður af PricewaterhouseCoopers ehf. án athugasemda en með ábendingu um fjárhagsstöðu félagsins á þeim tíma. Framangreind reikningsskil voru gerð í samræmi við alþjóðlega reikningsskilastaðla eins og þeir hafa verið staðfestir af Evrópusambandinu. Eins og fram kemur í skýringu nr. 3 í ársreikningum félagsins fyrir árin 2012 og 2011 og skýringu nr. 2 í ársreikningi félagsins fyrir árið 2010 hefur framsetningu á reikningsskilum félagsins verið breytt á milli ára. Tölur hér á eftir miðast við framsetningu reikningsskila eins og hún er í ársreikningi félagsins fyrir árið 2012 og níu mánaða ársþlutareikningi 2013 nema annað sé tekið fram. Varðandi frekari útskýringar á breytingu framsetningar er vísað til endurskoðaðra reikninga félagsins í kafla 9. *Árs- og ársþlutareikningar N1 hf. 1.1.2010 - 30.9.2013.*

Fjárfestum er ráðlagt að kynna sér vel framangreinda ársreikninga 2010-2012 og ársþlutareikninga fyrstu sex og níu mánaða ársins 2013, sem alla að finna í níunda kafla þessarar útgefandalýsingar, og þar með talið að lesa allar skýringar, m.a. lýsingar á reikningsskilaaðferðum.

6.1 Þróun, horfur og fjárhagsleg markmið

Engar mikilvægar breytingar hafa orðið á fjárhags- eða viðskiptastöðu útgefanda frá 30. september 2013 utan þess sem endurspeglast í árstíðabundinni sveiflu félagsins sem gerir að verkum að júlí- og ágúst mánuðir eru mjög stórir fyrir félagið, bæði m.t.t. veltu og framlegðar. Bent er á að utanaðkomandi aðstæður geta haft áhrif á reikninga félagsins. Stjórnendum N1 er ekki kunnugt um neinar stjórnvalds-, efnahags-, fjárhags-, peningamála- eða pólitískar stefnur eða aðgerðir sem hafa eða gætu haft veruleg bein eða óbein efnisleg áhrif á rekstur félagsins. Rétt er að benda á markaðsrannsókn sem Samkeppniseftirlitið hóf á íslenska eldsneytismarkaðnum í júní 2013 en nánar er greint frá henni í fyrsta kafla þessarar útgefandalýsingar.

Félagið endurfjármagnaði allar skuldir sínar við lánastofnanir í lok september 2013 en um er að ræða langtímalán og lánalínu vegna birgðafjármögnunar. Félagið telur að þessir nýju lánasamningar lækki fjármagningskostnað félagsins um í kringum 100 m.kr. á ársgrundvelli. Langtímalánasamningur félagsins, til fjármögnunar á fasteignum og rekstri félagsins, er að fjárhæð 7.000 m.kr. og er til 15 ára en lánið er óverðtryggt með 85 punkta álagi á tveggja mánaða REIBOR-vexti (vextir á millibankamarkaði með krónur, skv. Seðlabanka Íslands) sem nú eru 6,15% á ársgrunni og núverandi vextir félagsins 7,00% en breytilegir óverðtryggðir samanborið við 8,5% breytilega óverðtryggða vexti á eldri langtímalánum félagsins. Veðandlag lánsins eru fasteignir og tækjabúnaður félagsins. Helstu skilmálar lánsins eru að félagið skuldbindur sig til að gangast ekki undir frekari fjárhagslegar skuldbindingar nema þær séu sérstaklega heimilaðar í lánaskilmálum lánsins, en þær eru til dæmis skuldbindingar sem eru hluti af daglegum og venjubundnum rekstri félagsins, leiga á rekstrartækjum og fasteignum, vaxtaberandi veltufjármögnun að upphæð 500 m.kr. og skuldbindingar samkvæmt afleiðusamningum vegna áhættustýringar. Sérstök fjárhagsleg skilyrði eru um að eiginfjárhlutfall sé yfir 35%, lausafjárhlutfall herra en 1 og hlutfall hreinna vaxtaberandi skulda á móti EBITDA síðustu 12 mánaða sé lægra en 5. Félagið er mælt við birtingu hvers ársreiknings m.t.t. framangreindra skilyrða í árslok og hefur þá sex mánuði til að bæta úr ef það uppfyllir ekki skilyrði. Birgðafjármögnun félagsins er í formi lánalínu (yfirdráttar) að fjárhæð 1.000 m.kr. í íslenskum krónum (ISK) og 25 milljónir bandaríkjadala (USD). Veðandlag lánalínu eru olúbirgðir og aðrar birgðir félagsins á hverjum tíma og getur lánalínan að hámarki numið 80% af verðmæti birgða. Sömu skilyrði varðandi fjárhag félagsins gilda um lánalínu félagsins og tiltekin eru í langtímaláninu.

Á hverjum tíma hefur heimsmarkaðsverð á olíu og gengi ISK gagnvart öðrum gjaldmiðlum, einkum USD, veruleg áhrif á reksturinn en helstu áhrifavaldar í þróun heimsmarkaðsverðs eru í venjulegu árferði aðgengi að olíulindum, árstíðabundnar eftirspurnarsveiflur, milliríkjadeilur og efnahagslegar aðstæður á stærstu olíumörkuðum heimsins. Gengi ISK endurspeglast annars vegar af innri áhrifum í íslenska efnahagskerfinu og hins vegar í alþjóðlegu umhverfi svo sem gjaldmiðlakrossi USD og EUR.

Sveiflur í heimsmarkaðsverði olíu hafa veruleg áhrif á rekstur félagsins en andstætt því sem margir virðast telja þá er hátt heimsmarkaðsverð óhagstætt fyrir rekstur félagsins. Vegna hækkandi heimsmarkaðsverðs undanfarinna ára hefur mikil áhersla verið lögð á sparneytnari ökutæki, auk þess sem verðið hefur hvatt til minni keyrslu, en hvorttveggja leiðir til minni eldsneytisnotkunar. Innanlands er það svo fleira en gengi ISK sem hefur áhrif á rekstur félagsins, en veður hefur til að mynda áhrif á ferðalög innanlands. Þannig gerði til að mynda hagstætt veðurfar á suðvesturhorninu sumarið 2012 það að verkum að Íslendingar óku talsvert minna innanlands en árin á undan. Aðrir þættir sem jafnframt hafa áhrif eru aukning erlendra ferðamanna undanfarin ár sem spáð er að haldi áfram í náinni framtíð svo og sveiflur í sjávarútvegi sem vegur þungt í rekstri en minnkandi veiði og takmörkun á kvóta hefur neikvæð áhrif á N1.

Stefnumótunarvinna félagsins og framkvæmdaáætlun næstu missera miðar m.a. að því að einfalda viðskiptalíkan N1 í framtíðinni ásamt því að einfalda þjónustu- og vöruframboð svo og verkferla félagsins á næstu misserum. Eitt skref í þessu ferli var tekið með sölu Bílanausts ehf. á öðrum ársfjórðungi 2013. Félagið horfir til hagræðingarmöguleika og telur sig eiga nokkuð inni, m.a. með bættri stýringu á innkaupum til að auka veltuhraða birgða og hækka framlegðarstig birgða en einföldun á vöruvali er einn liður í því. Nú þegar hefur nokkuð verið hagrætt í lagermálum á árinu 2013 en þar liggja miklir hagsmunir, enda félagið með mikla fjárbindingu í birgðum auk þess sem biðtími birgða magnar upp verðáhættu félagsins. Félagið var með fjórar starfstöðvar vítt og breitt um bæinn sem voru sameinaðar í nýju vöruhúsi að Klettagörðum 13 sem keypt var árið 2012 og selt aftur en félagið leigir nú húsnæðið til 10 ára. Þessari breytingu er ætlað að stuðla að betra utanumhaldi birgða.

Stjórn N1 hefur mótað sér þá stefnu varðandi fjármagnsskipan og arðgreiðslur að a.m.k. 50% af hagnaði ársins verði greidd til hluthafa og að eiginfjárlutfall verði yfir 40%. Miðað er við að arðsemi eigin fjár verði um 12% miðað við núverandi ávöxtunarkröfu fjárfesta til ríkisskuldabréfa, EBITDA félagsins vaxi að jafnaði um 3-5% á ári og hlutfallið milli hagnaðar fyrir afskriftir og fjármagnsliði (EBITDA) og framlegðar af vörusölu, eins og þessir liðir koma fram í uppgjörum félagsins, verði í framtíðinni á bilinu 27-30%. Jafnframt er miðað við að fjárfestingar fari ekki yfir 500 m.kr. á ári, vaxtaberandi skammtímaskuldir séu undir 4.000 m.kr. og langtímaskuldir félagsins fari undir 5.000 m.kr. Áætlað er að á árinu 2013 verði rekstrarhagnaður félagsins fyrir afskriftir um 2,2-2,3 ma.kr. fyrir kostnað við ráðgjöf vegna sölu Bílanausts og fyrirhugaðrar kauphallarskráningar félagsins sem samanlagt er gert ráð fyrir að nemi um 300 m.kr. á árinu. Það er nokkuð undir því markmiði sem stjórnin setti félaginu til framtíðar varðandi hlutfall EBITDA af framlegð og hefur rekstur félagsins á undanförunum árum að jafnaði ekki uppfyllt þetta viðmið á EBITDA-hlutfalli. Varðandi stefnu um fjármagnsskipan og arðgreiðslur er rétt að benda á að félaginu er aldrei heimilt að greiða meiri arð en sem nemur óráðstöfuðu eigin fé sem í lok september 2013 nam rúmlega tveimur milljörðum kr. en eiginfjárlutfall myndi að öðru óbreyttu fara niður í um 48% ef slík arðsfjárhæð yrði greidd út. Eiginfjárlutfall félagsins færi við slíkar aðstæður ekki niður í 40% nema til kæmi aukin skuldsetning sem næmi um 10 milljörðum kr. eða kaup félagsins á eigin hlutum.

Í byrjun nóvember 2013 tók félagið tilboði í fasteignina að Bíldshöfða 9. Í kauptilboðinu er fyrirvari um að kaupandi fái fjármögnun fyrir lok nóvember frá fjármálastofnun. Bókfært virði fasteignarinnar er um 1.000 m.kr. og ef salan gengur eftir verða áhrif hennar á rekstur félagsins óveruleg. Áætlað er að afskriftir félagsins verði um 715 m.kr. árið 2014.

Handbært fé og skuldabréfaeign félagsins þann 30. september 2013 nam 6.190 m.kr. en í byrjun október greiddi félagið 2.189 m.kr. í virðisaukaskatt og aðflutningsgjöld. Eign í hlutdeildarfélögum, öðrum félögum, kröfum á tengda aðila, ásamt fasteigninni að Bíldshöfða 9, námu samtals 2.693 m.kr. Að teknu tilliti til þessa voru nettó vaxtaberandi skuldir félagsins 485 m.kr. í byrjun október.

6.2 Fjárhagsyfirlit fyrstu níu mánuði árána 2011-2013

6.2.1 Rekstur 1. janúar til 30. september árin 2011, 2012 og 2013

Hér á eftir fer umfjöllun um rekstrarreikning N1 fyrir fjárhagstímabilin 1. janúar til 30. september árin 2011, 2012 og 2013. Meðfylgjandi tafla sýnir rekstrarafkomu N1 fyrir framangreind tímabil. Bent er á að rekstur sem um áramótin 2012/13 var fluttur í sérstakt dótturfélag, Bílanaust ehf., er ekki innifalinn í rekstrarreikningi útgefanda á árinu 2013 og var seldur á öðrum ársfjórðungi 2013.

<i>(m.kr.)</i>	9M 2013	9M 2012	9M 2011
Sala	45.557	46.748	42.213
Kostnaðarverð seldra vara	(38.445)	(38.966)	(34.943)
Framlegð af vörusölu	7.112	7.782	7.270
Aðrar rekstrartekjur	277	148	139
Laun og annar starfsmannakostnaður	(2.827)	(3.000)	(2.904)
Sölu- og dreifingarkostnaður	(1.594)	(1.410)	(1.297)
Annar rekstrarkostnaður	(1.241)	(1.199)	(1.296)
	(5.662)	(5.609)	(5.497)
Hagnaður fyrir afskriftir og fjármagnsliði	1.727	2.321	1.913
Afskriftir og virðisrýrnun	(520)	(739)	(440)
Rekstrarhagnaður (-tap)	1.207	1.582	1.473
Fjármunatekjur	218	161	225
Fjármagnsgjöld	(505)	(524)	(252)
Áhrif hlutdeildarféлага	134	86	40
Gangvirðisbreyting hlutabréfa	108	32	250
	(45)	(245)	262
Áhrif fjárhagslegrar endurskipulagningar	0	0	4.822
Hagnaður fyrir tekjuskatt	1.163	1.336	6.557
Tekjuskattur	(351)	(244)	(463)
Hagnaður (tap) ársins	811	1.092	6.094
Rekstrarliðir færðir beint á eigið fé			
Þýðingarmunur vegna starfsemi erlends hlutdeildarfélags	(17)	2	43
Heildarhagnaður ársins	794	1.094	6.137
Grunnhagnaður og þynntur hagnaður á hlut í krónum	0,81	1,09	1,46

Árshlutareikningur NI fyrir fyrstu níu mánuði árána 2013, 2012 og 2011 er óendurskoðaður. Líkt og kemur fram í skýringu 3 með ársreikningi NI fyrir árið 2011 var framsetningu á rekstrarreikningi og yfirliti um heildaraðkomu breytt árið 2011 og telja stjórnendur samstæðunnar að breytt framsetning sýni gleggri mynd af rekstri hennar í heild.

Rekstrarreikningur 1.1.2013-30.9.2013, 1.1.2012-30.9.2012 og 1.1.2011-30.09.2011

Sala fyrstu níu mánuði ársins 2013 var 45.557 m.kr. samanborið við 46.748 m.kr. sölu á sama tímabili árið 2012 og nam samdráttur í sölu 2,5% á milli ára. Fyrstu níu mánuði ársins 2011 nam salan 42.213 m.kr. Sala á eldsneyti var 36.829 m.kr. á tímabilinu miðað við 37.692 m.kr. sölu á sama tímabili árið 2012 og 33.695 m.kr. árið 2011. Er það 2,3% samdráttur milli árána 2013 og 2012 og 11,7% aukning milli árána 2012 og 2011.

Kostnaðarverð seldra vara var 38.445 m.kr. fyrstu níu mánuði ársins 2013 sem er 1,3% lækkun frá sama tímabili árið 2012 þegar það var 38.966 m.kr. Kostnaðarverð seldra vara var 34.943 m.kr. á sama tímabili árið 2011.

Framlegð af vörusölu var því 7.112 m.kr. á tímabilinu eða 15,6% af vörusölu, samanborið við framlegð upp á 7.782 m.kr. á sama tímabili árið 2012 eða 16,6% af vörusölu og 7.270 m.kr. á sama tímabili 2011 eða 17,2% af vörusölu. Samdráttur í framlegð milli tímabilanna 2013 og 2012 var 8,6% en framlegðarhlutfallið lækkaði um 1% milli ára. Lækkun í framlegð milli tímabilanna 2012 og 2011 var 3,3% en framlegðarhlutfallið lækkaði um 0,6% milli ára. Framlegð af sölu eldsneytis var 3.974 m.kr. á tímabilinu 2013 miðað við 4.087 m.kr. framlegð á sama tímabili 2012 og 3.751 m.kr. árið 2011. Er það lækkun um 2,8% milli árána 2013 og 2012 en lækkun um 8,9% milli árána 2012 og 2011. Sambærilegar tölur fyrir aðrar vörur eru 3.138 m.kr. fyrir árið 2013, 3.695

m.kr. árið 2012 og 3.519 m.kr. árið 2011, sem er 15,1% samdráttur milli áráanna 2013 og 2012 og 0,05% milli áráanna 2012 og 2011.

Aðrar rekstrartekjur voru 277 m.kr. á tímabilinu árið 2013 samanborið við 148 m.kr. árið 2012 sem er aukning um 87,2% en aðallega er um að ræða leigutekjur. Aðrar rekstrartekjur voru 139 m.kr. á tímabilinu árið 2011.

Laun og annar starfsmannakostnaður var 2.827 m.kr. fyrstu níu mánuðina árið 2013 sem er lækkun um 5,8% frá sama tímabili árið 2012 þegar hann var 3.000 m.kr. Fyrstu níu mánuði ársins 2011 voru laun og annar starfsmannakostnaður 2.904 m.kr.

Sölu- og dreifingarkostnaður var 1.594 m.kr. fyrstu níu mánuði ársins 2013 samanborið við 1.410 m.kr. fyrir sama tímabil árið 2012, sem er aukning um 13,0% milli ára. Fyrstu níu mánuði ársins 2011 var sölu- og dreifingarkostnaður félagsins 1.297 m.kr. Sölu- og dreifingarkostnaður samanstendur af dreifingar-, markaðs- og viðhaldskostnaði. Dreifingarkostnaður fyrstu níu mánuði ársins 2013 var 1.109 m.kr. miðað við 1.041 m.kr. á sama tímabili árið 2012 sem er hækkun um 6,5%. Á sama tímabili árið 2011 var dreifingarkostnaður félagsins 931 m.kr. Markaðskostnaður fyrir tímabilið hækkar um 27,3% milli áráanna 2013 og 2012 en hann var 253 m.kr. á fyrstu níu mánuðum ársins 2013 miðað við 198 m.kr. á sama tímabili 2012. Á sama tímabili árið 2011 var markaðskostnaður 258 m.kr. Viðhaldskostnaður var 232 m.kr. á tímabilinu árið 2013 miðað við 171 m.kr. á sama tímabili árið 2012, sem er 36,2% hækkun milli tímabila. Árið 2011 var viðhaldskostnaður 108 m.kr. á tímabilinu.

Annar rekstrarkostnaður var 1.241 m.kr. á fyrstu níu mánuðum ársins 2013 samanborið við 1.199 m.kr. á sama tímabili árið 2012 sem er hækkun um 3,5%. Árið 2011 var annar rekstrarkostnaður 1.296 m.kr.

Rekstrarkostnaður var því samantlagt 5.662 m.kr. á fyrstu níu mánuðum ársins 2013, samanborið við 5.609 m.kr. fyrstu níu mánuði ársins 2012. Hækkun rekstrarkostnaðar er því 0,9% milli tímabila. Sem hlutfall af sölu var rekstrarkostnaður 12,4% á fyrstu níu mánuðum ársins 2013 samanborið við 12,0% á sama tímabili árið 2012. Árið 2011 var rekstrarkostnaður félagsins samantlagt 5.497 m.kr. fyrstu níu mánuði ársins. Sem hlutfall af sölu ársins var rekstrarkostnaðurinn því 13,0% fyrstu níu mánuði ársins 2011.

Hagnaður N1 fyrir afskriftir og fjármagnsliði fyrstu níu mánuði ársins 2013 var því 1.727 m.kr. samanborið við 2.321 m.kr. árið 2012 sem er 25,6% lækkun milli ára. Fyrstu níu mánuði ársins 2011 var hagnaður félagsins fyrir afskriftir og fjármagnsliði 1.913 m.kr.

Afskriftir og virðisýrning voru 520 m.kr. fyrstu níu mánuði ársins 2013 samanborið við 739 m.kr. á sama tímabili árið 2012 og 440 m.kr. á sama tímabili 2011.

Fjármunatekjur félagsins voru 218 m.kr. fyrstu níu mánuði ársins 2013 samanborið við 161 m.kr. á sama tímabili árið 2012 og 225 m.kr. á sama tímabili 2011. Fjármagnsgjöld félagsins voru 505 m.kr. fyrstu níu mánuði ársins 2013 samanborið við 524 m.kr. sama tímabil ársins 2012 og 252 m.kr. fyrstu níu mánuði 2011.

Félagið á 60% hlut í Olíudreifingu ehf. en félagið hefur ekki yfirráð yfir Olíudreifingu ehf. sem er því ekki flokkað sem dótturfélag N1. Ástæða þessa að samkeppnisyfirlönd settu félaginu þau skilyrði að stjórnarmenn Olíudreifingar þyrftu að vera óháðir N1. Umsvif N1 hafa hins vegar veruleg áhrif á starfsemi Olíudreifingar ehf. og beitir N1 samkvæmt því hlutdeildaraðferð við færslu eignarhluta síns í Olíudreifingu.

Áhrif hlutdeildarfélaga voru 134 m.kr. á fyrstu níu mánuðum ársins 2013 en 86 m.kr. á sama tímabili árið 2012 og 250 m.kr. á sama tímabili árið 2011. Gangvirðisbreyting hlutabréfa var um 108 m.kr. fyrstu níu mánuði ársins 2013 samanborið við 32 m.kr. á sama tímabili árið 2012 og 40 m.kr. sama tímabil 2011.

Á fyrstu níu mánuðum ársins 2011 hafði fjárhagsleg endurskipulagning félagsins jákvæð áhrif á rekstur þess að fjárhæð 4.822 m.kr.

Fjárhagslegri endurskipulagningu félagsins lauk með frjálsum nauðasamningi á fyrri hluta ársins 2011. Kröfuhafar félagsins tóku félagið yfir en hlutafé fyrri hluthafa var afskrifað að fullu. Uppgjör skulda með útgáfu eigin fjár var fært í samræmi við alþjóðlega reikningsskilastaðla, nánar tiltekið túlkunina IFRIC 19. Samkvæmt henni skal eigið fé sem gefið er út til uppgjör skulda fært á gangvirði við upphaf skráningar í bókhald. Í samningum félagsins og kröfuhafa var gangvirði eigin fjár 14,0 ma.kr. Mismunur á gangvirði útgefins eigin fjár og annars endurgjalds annars vegar og bókfærðar stöðu þeirra skulda sem gerðar eru upp hins vegar er færður í rekstur. Ein af forsendum nauðasamnings var að félagið keypti fasteignir Umtaks fasteignafélags ehf. Fjárhagsleg áhrif endurskipulagningarinnar á rekstur fyrstu níu mánuði áráanna 2012, 2011 og 2010 voru eftirfarandi:

	9M 2013	9M 2012	9M 2011
Keyptar fasteignir	0	0	9.500
Tekin ný lán	0	0	(8.500)
Greitt með útgáfu hlutfjár	0	0	(14.000)
Uppgerðar skuldir	0	0	17.860
Rekstrarleg áhrif fjárhagslegrar endurskipulagningar	0	0	4.860
Önnur áhrif endurskipulagningar	0	0	(38)
Áhrif fjárhagslegrar endurskipulagningar samtals	0	0	4.822

Hagnaður N1 fyrir tekjuskatt var því 1.163 m.kr. fyrstu níu mánuði ársins 2013 en 1.336 m.kr. á sama tímabili árið 2012 og 6.557 m.kr. á sama tímabili árið 2011. Tekjuskattur félagsins var 351 m.kr. á tímabilinu samanborið við um 244 m.kr. á sama tímabili árið 2012 og 463 m.kr. á sama tímabili árið 2011.

Hagnaður fyrstu níu mánuði ársins 2013 var því 811 m.kr. samanborið við 1.092 m.kr. hagnað fyrstu níu mánuði ársins 2012 og 6.094 m.kr. hagnað fyrstu níu mánuði ársins 2011.

Þegar tillit hefur verið tekið til þýðingarmunar vegna starfsemi erlends hlutdeildarfélagss fæst að heildarhagnaður félagsins á fyrstu níu mánuðum ársins 2013 var 794 m.kr., 1.095 m.kr. árið 2012 og 6.137 m.kr. árið 2011.

6.2.2 Efnahagur N1 30. september 2011, 30. september 2012 og 30. september 2013

Meðfylgjandi tafla sýnir efnahagsreikning N1 30. september 2013, 30. september 2012 og 30. september 2011.

(m.kr.)	30.9.2013	30.9.2012	30.9.2011
Eignir			
Óefnislegar eignir	415	476	536
Rekstrarfjármunir	10.596	10.633	13.305
Eignarhlutir í hlutdeildarfélögum	1.427	1.272	1.599
Eignarhlutir í öðrum félögum	241	141	138
Skatteign	0	173	0
Skuldabréfaeign	63	78	91
Fastafjármunir	12.743	12.773	15.669
Birgðir	4.853	6.942	5.745
Viðskiptakröfur	4.326	5.875	6.030
Kröfur á tengda aðila	34	57	9
Aðrar skammtímakröfur	1.444	916	1.032
Handbært fé	6.127	4.304	2.776
Veltufjármunir	16.785	18.094	15.592
Eignir	29.528	30.867	31.261
Eigið fé			
Hlutfé	1.000	1.000	1.000
Yfirverðsreikningur hlutfjár	11.865	11.865	13.000
Endurmatsreikningur	413	470	496
Þýðingarmunur	(14)	(24)	43
Óráðstafað eigið fé	2.044	1.107	412
Eigið fé	15.308	14.418	14.951
Skuldir			
Skuldir við lánastofnanir	6.650	7.367	7.933
Aðrar skuldbindingar	0	74	828
Tekjuskattsskuldbinding	65	0	0
Fyrirfram innheimtar tekjur	249	0	0
Langtímaskuldir	6.964	7.441	8.761

Tekjuskattur til greiðslu	279	0	0
Aðrar skuldir við hið opinbera	4.435	5.031	4.490
Skuldir við lánastofnanir	350	2.106	1.167
Viðskiptaskuldir	1.449	1.301	1.264
Skuldir við tengda aðila	179	38	113
Fyrirfram innheimtar tekjur	244	0	0
Aðrar skammtímaskuldir	319	532	516
Skammtímaskuldir	7.256	9.008	7.549
Skuldir samtals	14.220	16.449	16.310
Eigið fé og skuldir samtals	29.528	30.867	31.261

Eignir

Heildareignir félagsins þann 30. september 2013 námu 29.528 m.kr. og höfðu aukist um 1.759 m.kr. eða 6,3% frá 31. desember 2012 þegar heildareignir félagsins námu 27.769 m.kr. Þann 30. september 2012 voru heildareignir 30.867 m.kr. og 31.261 m.kr. þann 30. september 2011.

Rekstrarfjármunir námu 10.596 m.kr. þann 30. september 2013 og höfðu hækkað um 6 m.kr. frá 31. desember 2012 þegar rekstrarfjármunir félagsins voru bókfærðir á 10.590 m.kr. Þann 30. september 2012 voru rekstrarfjármunir félagsins bókfærðir á 10.633 m.kr. og 13.305 m.kr. þann 30. september 2011. Bókfært virði fasteigna, skilta og geyma í eigu N1 nam 8.663 m.kr. þann 30. september 2013 en var á sama tíma árið 2012 8.954 m.kr. og 11.686 m.kr. þann 30. september 2011. Bókfært virði innréttinga, véla, áhalda og tækja N1 nam 1.963 m.kr. þann 30. september 2013 samanborið við 1.679 m.kr. á sama tíma árið 2012. Þessi liður nam 1.619 m.kr. í lok september 2011.

Ófnislegar eignir félagsins voru metnar á 415 m.kr. þann 30. september 2013 og höfðu þá lækkað um 45 m.kr. frá 31. desember 2012 þegar þær voru 460 m.kr. Í lok september 2012 voru þær metnar á 476 m.kr. og 536 m.kr. á sama tíma árið 2011. Um er að ræða hugbúnað, sem metinn var á 251 m.kr. þann 30. september 2013, og vörumerki, sem metin voru á 164 m.kr. á sama tíma. Hugbúnaður er afskrifaður um 10% árlega en vörumerki 5%.

Eignarhlutir í hlutdeildarfélögum voru bókfærðir á 1.427 m.kr. þann 30. september 2013 og höfðu þá hækkað um 116 m.kr. frá 31. desember 2012 þegar þeir voru bókfærðir á 1.311 m.kr. Í lok september 2012 voru þeir metnar á 1.272 m.kr. en þann 30. september 2011 voru eignarhlutir félagsins í hlutdeildarfélögum bókaðir á 1.599 m.kr. N1 á 60% eignarhlut í Olíudreifingu ehf. en er ekki með yfirráð yfir félaginu, sem er því ekki flokkað sem dótturfélag N1. Er það vegna þess að samkeppnisyfirvöld ákváðu að félagið yrði að hafa stjórnarmenn óháða N1. Umsvif N1 hafa hins vegar veruleg áhrif á starfsemi Olíudreifingar og beitir samkvæmt því hlutdeildaraðferð við færslu eignarhlutar síns í félaginu.

Eignarhlutir félagsins í öðrum félögum voru metnir á 241 m.kr. í lok september 2013, 132 m.kr. þann 31. desember 2012, 141 m.kr. í lok september 2012 og 138 m.kr. í lok september 2011. Stærsta bókfærða eign félagsins í öðru félagi er 0,3% eignarhlutur í Icelandair Group hf.

Fastafjármunir félagsins voru samtals 12.743 m.kr. þann 30. september 2013 sem er 55 m.kr. lækkun frá 31. desember 2012 þegar fastafjármunir félagsins voru 12.798 m.kr. Þann 30. september 2012 voru fastafjármunir félagsins 12.774 m.kr. Fastafjármunir félagsins voru hins vegar 15.670 m.kr. í lok september 2011.

Birgðir voru 4.853 m.kr. í lok september 2013, 5.955 m.kr. í árslok 2012, 6.942 m.kr. í lok september 2012 en 5.745 m.kr. í lok september 2011. Þann 30. september 2013 skiptust birgðir þannig að 3.201 m.kr. var eldsneyti og 1.652 m.kr. aðrar vörur. Á sama tíma árið 2012 var skipting birgða félagsins þannig að 4.055 voru eldsneyti og 2.887 m.kr. aðrar vörur. Þann 30. september 2011 voru eldsneytisbirgðir félagsins 2.761 m.kr. og aðrar vörur 2.984 m.kr. Veltuhraði vörubirgða (þ.e. vörunotkun á ársgrundvelli / vörubirgðir í lok tímabils) var 10,6 í lok fyrstu níu mánaða 2013, samanborið við 7,5 þann 30. september 2012. Aukinn veltuhraði birgða N1 á árinu 2013 miðað við sambærileg tímabil árið áður skýrist að stærstum hluta af sölu Bílanausts, en vörubirgðir þess og vörusala eru ekki hluti af birgðum og sölu í rekstrar- og efnahagsreikningi N1 hf. árið 2013.

Viðskiptakröfur félagsins voru 4.326 m.kr. þann 30. september 2013, 4.209 m.kr. þann 31. desember 2012, 5.875 m.kr. þann 30. september 2012 og 6.030 m.kr. 30. september 2011. Vegna árstíðabundinna sveiflna í rekstri félagsins, þá eru viðskiptakröfur hærri á 2. og 3. ársfjórðungi, heldur en á 1. og 4. ársfjórðungi. Um 34,2% af stöðu viðskiptakrafna þann 30. september 2013 var vegna 30 stærstu viðskiptavina félagsins samanborið við 44,6% á sama tíma árið 2012 og 42,9% 2011. Biðtími viðskiptakrafna félagsins (þ.e. viðskiptakröfur í lok árs / sala á ársgrundvelli) var 26 dagar þann 30. september 2013, samanborið við 34 þann 30. september 2012.

Aðrar skammtímakröfur voru 1.444 m.kr. þann 30. september 2013, 2.276 m.kr. þann 31. desember 2012, 916 m.kr. á sama tíma 2012 og 1.032 m.kr. í lok september 2011. Aðrar skammtímakröfur skiptast þannig að fyrirframgreiddur kostnaður var 429 m.kr. (265 m.kr. þann 31. desember 2012 og 147 m.kr. þann 30. september 2012), inneign virðisaukaskatts og aðrar kröfur á hið opinbera voru 756 m.kr. (315 m.kr. þann 31. desember 2012 og 694 m.kr. þann 30. september 2012) og aðrar skammtímakröfur voru 259 m.kr. (108 m.kr. þann 31. desember 2012 og 75 m.kr. þann 30. september 2012). Þann 31. desember 2012 var óinnheimt söluandvirði fasteigna 1.588 m.kr.

Handbært fé var 6.127 m.kr. í lok september 2013, 2.508 m.kr. þann 31. desember 2012, 4.304 m.kr. á sama tíma 2012 og 2.776 m.kr. í lok september 2011.

Veltufjármunir félagsins voru því 16.785 m.kr. þann 30. september 2013 og höfðu því hækkað um 1.814 m.kr. frá 31. desember 2012. Þann 30. september 2012 voru veltufjármunir félagsins 18.093 m.kr. þannig að veltufjármunir lækkuðu um 1.308 m.kr. milli 30. september 2012 og 2013 eða um 7,2%. Er það einkum lækkun birgða og viðskiptakrafna sem skýrir þá lækkun. Veltufjármunir voru 15.592 m.kr. þann 30. september 2011.

Skuldir

Heildarskuldir N1 námu 14.220 m.kr. þann 30. september 2013 sem er hækkun um 962 m.kr. frá 31. desember 2012 þegar þær voru 13.255 m.kr. Heildarskuldir félagsins voru 16.449 m.kr. þann 30. september 2012 og 16.311 m.kr. á sama tíma árið 2011.

Langtímaskuldir félagsins voru 6.964 m.kr. 30. september 2013 sem er lækkun um 585 m.kr. frá 31. desember 2012 þegar þær voru 7.549 m.kr. Þann 30. september 2012 voru langtímaskuldir félagsins 7.441 m.kr. og 8.762 m.kr. sama tíma árið 2011. Þann 30. september 2013 var tekjuskattsskuldbinding félagsins 65 m.kr. en ekki var um að ræða tekjuskattsskuldbindingu í árslok 2012 eða 30. september 2012 og 2011. Þann 30. september 2013 voru fyrirfram innheimtar tekjur félagsins 249 m.kr. en um er að ræða frestaðan söluhagnað vegna sölu fasteignarinnar að Klettagörðum 13. Félagið seldi eignina í lok desember 2012 og nam söluhagnaður 303 m.kr. að teknu tilliti til skuldbindingar félagsins um endurbætur á húsnæðinu. Samhliða söluinni leigði félagið fasteignina til baka til 10 ára með heimild til að kaupa hana aftur eftir 5 ár eða í lok leigutíma á framreiknuðu söluverði. Leigusamningurinn flokkast sem rekstrarleigusamningur. Í ljósi þess að söluverð var umfram gangvirði eignarinnar er mismuni söluverðs og gangverðs dreift línulega á leigutíma eignarinnar. Frestaður söluhagnaður í lok tímabilsins er því færður til skuldar sem fyrirfram innheimtar tekjur meðal langtímaskulda, eins og fram kemur hér að framan (249 m.kr. þann 30. september 2013 miðað við 295 m.kr. í árslok 2012) og 30 m.kr. meðal annarra skammtímaskulda (33 m.kr. í árslok 2012).

Skammtímaskuldir félagsins voru 7.256 m.kr. 30. september 2013, 5.706 m.kr. þann 31. desember 2012, 9.008 m.kr. 30. september 2012 og 7.549 m.kr. á sama tíma 2011.

Tekjuskattur til greiðslu var 279 m.kr. þann 30. september 2013 og 220 m.kr. þann 31. desember 2012. Ekki var um að ræða skuld vegna tekjuskatts þann 30. september 2012 og 2011.

Aðrar skuldir við hið opinbera en tekjuskattur til greiðslu voru 4.435 m.kr. þann 30. september 2013, samanborið við 5.032 m.kr. á sama tíma árið 2012. Þessar skuldir samanstanda af ógreiddum virðisaukaskatti og tolli af innflutningi, olúgjalda, bensínjaldi, kolefnisgjaldi og öðrum opinberum gjöldum. Þessar skuldir stóðu í 4.490 m.kr. í lok september 2011, en hækkun milli árána 2011 og 2012 má skýra með hækkun opinberra gjalda og hærri birgðastöðu.

Skammtímaskuldir við lánastofnanir voru 350 m.kr. þann 30. september 2013, samanborið við 2.106 m.kr. á sama tíma árið 2012. Skammtímaskuldir við lánastofnanir stóðu í 1.167 m.kr. þann 30. september 2011. Þann 30. september 2013 var lánalína félagsins óádregin en þann 30. september 2012 var félagið með ádreigna lánalínu upp á 1.539 m.kr. en þann 30. september 2011 var ádregin lánalína félagsins upp á 600 m.kr.

Viðskiptaskuldir félagsins voru 1.449 m.kr. þann 30. september 2013 samanborið við 1.127 m.kr. á sama tíma 2012. Þann 30. september 2011 voru viðskiptaskuldarnar 1.074 m.kr. Skuldir við tengda aðila voru 179 m.kr. þann 30. september 2013, 38 m.kr. á sama tíma árið 2012 og 113 m.kr. árið 2011. Fyrirfram innheimtar tekjur voru 244 m.kr. í lok 3. ársfjórðungs 2013, 199 m.kr. á sama tíma árið 2012 og 190 m.kr. árið 2011. Aðrar skammtímaskuldir félagsins voru 319 m.kr. þann 30. september 2013, 506 m.kr. 2012 og 516 m.kr. árið 2011.

Breyting var gerð á framsetningu skuldbindingar vegna vildarpunkta og inneignakorta („innkorta“) í ársflutningi félagsins fyrir fyrstu sex mánuði ársins 2013 og eru tölur um viðskiptaskuldir, fyrirfram innheimtar tekjur og aðrar skammtímaskuldir á tímabilinu 1. janúar til 30. september árin 2013, 2012 og 2011 í samræmi við nýja framsetningu.

Eigið fé

Eigið fé félagsins var 15.308 m.kr. þann 30. september 2013 samanborið við 14.514 m.kr. þann 31. desember 2012, 14.418 m.kr. þann 30. september árið 2012 og 14.950 m.kr. þann 30. september árið 2011. Hækkunina má skýra með hækkun á óráðstöfuðu eigin fé.

6.2.3 Sjóðstreymi N1 1. janúar til 30. september árin 2011, 2012 og 2013

Meðfylgjandi tafla sýnir sjóðstreymi N1 á tímabilinu 1. janúar til 30. september árin 2013, 2012 og 2011

(m.kr.)	9M 2013	9M 2012	9M 2011	
Rekstrarhreyfingar				
Hagnaður fyrir afskriftir og fjármagnsliði	1.727	2.321	1.913	
Rekstrarliðir sem hafa ekki áhrif á fjárstreymi				
Söluhagnaður rekstrarfjármuna	(6)	1	1	
Fyrirfram innheimtar tekjur	(23)	0	0	
	1.699	2.320	1.912	
Breytingar á rekstrartengdum eignum og skuldum:				
Birgðir, lækkun (hækkun)	872	(1.012)	(719)	
Viðskiptakröfur og aðrar skammtímakröfur (hækkun)	(628)	(1.848)	(2.792)	
Viðskiptaskuldir og aðrar skammtímaskuldir (lækkun)	2.182	3.750	3.076	
Breytingar á rekstrartengdum eignum og skuldum:	2.427	890	(435)	
Innborgaðar vaxtatekjur	195	94	84	
Greidd vaxtagjöld skammtímaskulda	(18)	(63)	(88)	
	Handbært fé frá rekstri (til rekstrar)	4.302	3.241	1.474
Fjárfestingahreyfingar				
Keyptar óefnislegar eignir	0	0	(4)	
Keyptir rekstrarfjármunir	(1.211)	(308)	(367)	
Seldir rekstrarfjármunir	1.939	96	33	
Keyptir/seldir eignarhlutir í öðrum félögum	(1)	4	(7)	
Lán til tengds aðila	(30)	0	0	
Innheimt frá tengdum aðila	30	0	0	
	Fjárfestingarhreyfingar	728	(208)	(345)
Fjármögnunarhreyfingar				
Nýjar langtímaskuldir	7.000	0	0	
Afborganir skulda við lánastofnanir	(7.820)	(453)	0	
Greidd vaxtagjöld af skuldum við lánastofnanir	(590)	(467)	0	
Afborganir annarra skuldbindinga	0	0	(52)	
Greitt vegna nauðasamnings	0	0	(34)	
	Fjármögnunarhreyfingar	(1.410)	(920)	(86)
Hækkun (lækkun) á handbæru fé	3.619	2.112	1.043	
Handbært fé í byrjun árs	2.508	2.191	1.733	
Handbært fé í lok tímabils	6.127	4.304	2.776	
Fjárfestingar- og fjármögnunarhreyfingar án greiðsluáhrifa:				
Keyptir fasteignir			(9.500)	
Útgefið hlutfé við fjárhagslega endurskipulagningu			14.000	
Ný langtímalán			8.500	
Uppgjör langtímaskulda			(17.860)	

Árlegt sjóðstreymisýfirlit tímabilið 1. janúar til 30. september 2013, 2012 og 2011

Handbært fé frá rekstri nam 4.302 m.kr. á tímabilinu 1. janúar til 30. september 2013 samanborið við 3.241 m.kr. sama tímabil 2012 og 1.474 m.kr. árið 2011. Sjóðstreymi tímabilsins árið 2011 einkenndist af fjárhagslegri endurskipulagningu félagsins.

Mikil árstíðasveifla er í rekstrartengdum eignum og skuldum félagsins. Þannig eru birgðir, viðskiptakröfur og skuldir yfirleitt í hámarki um mitt ár. Breytingar á birgðum félagsins á fyrstu 9 mánuðum ársins 2013 voru 872 m.kr. til lækkunar samanborið við hækkun á birgðum upp á 1.012 m.kr. á sama tímabili árið 2012. Á fyrstu níu mánuðum ársins 2011 lækkuðu birgðir hins vegar um 719 m.kr. Viðskiptakröfur og aðrar skammtímaskuldir lækkuðu um 628 m.kr. á fyrstu níu mánuðum ársins 2013 samanborið við 1.848 m.kr. árið 2012 og 2.792 m.kr. árið 2011. Viðskiptaskuldir lækkuðu um 2.182 á fyrstu níu mánuðum ársins 2013 en um 3.750 m.kr. árið 2012 og 3.076 m.kr. árið 2011.

Fjárfestingahreyfingar voru 728 m.kr. á fyrstu níu mánuðum ársins 2013, neikvæðar um 208 m.kr. árið 2012 og 345 m.kr. árið 2011. Kaup N1 á fasteignum af Umtaki fasteignafélagi á árinu 2011 fyrir 9.500 m.kr. voru án greiðsluáhrifa og hafa því ekki áhrif á sjóðstreymi félagsins.

Fjármögnunarhreyfingar tímabilsins 1. janúar til 30. september voru neikvæðar um 1.410 m.kr. 2013 en neikvæðar um 921 m.kr. 2012 og 86 m.kr. 2011. Félagið endurfjármagnaði langtímalán sín á tímabilinu og því eru nýjar langtímaskuldir 7.000 m.kr. og afborganir af skuldum við lánastofnanir 7.820 m.kr. Einungis var um afborganir og greidd vaxtagjöld langtímalána að ræða á tímabilinu árið 2012, en á tímabilinu árið 2011 var ekki um að ræða neinar afborganir langtímalána sem höfðu sjóðstreymisáhrif, einungis greiðslur vegna frjáls nauðasamnings og annarra skuldbindinga. Samkvæmt samkomulagi kröfuhafa um fjárhagslega endurskipulagningu var ákveðið að miðað skyldi við að allar vaxtaberandi skuldir, að frátöldu víkjandi láni frá tengdum aðila, skyldi ekki bera vexti frá 1. janúar 2011 til 30. júní 2011. Vaxtagjöld sem ella hefðu fallið til á fyrstu sex mánuðum ársins hefðu numið 428,5 m.kr. Verðbætur og gengismunur á sama tímabili hefði numið 197,9 m.kr.

Þann 30. september 2013 var handbært fé félagsins 6.127 m.kr. og hækkaði um 2.508 m.kr. frá 31. desember 2012. Þann 30. september 2012 var handbært fé félagsins 4.304 m.kr. og 2.776 m.kr. þann 30. september 2011.

6.3 Fjárhagsýfirlit fjárhagsáranna 2010-2012

6.3.1 Rekstur 2010-2012

Hér á eftir fer umfjöllun um rekstrarreikning N1 fyrir rekstrarárin 2010-2012. Meðfylgjandi tafla sýnir rekstrarafkomu N1 rekstrarárin 2010-2012. Á þessum árum er í uppgjöri félagsins rekstur sem um áramótin 2012/2013 var fluttur í sérstakt dótturfélag, Bílanaust ehf., sem selt var á öðrum ársfjórðungi 2013.

(m.kr.)	2012	2011	2010
Sala	60.061	54.701	45.816
Kostnaðarverð seldra vara	(50.287)	(45.294)	(37.253)
Framlegð af vörusölu	9.774	9.408	8.563
Aðrar rekstrartekjur	197	186	193
Laun og annar starfsmannakostnaður	(4.057)	(3.910)	(3.645)
Sölu- og dreifingarkostnaður	(1.842)	(1.684)	(1.648)
Annar rekstrarkostnaður	(1.423)	(1.891)	(6.704)
	(7.321)	(7.485)	(11.997)
Hagnaður fyrir afskriftir og fjármagnsliði	2.650	2.108	(3.240)
Afskriftir og virðisrýrnun	(941)	(2.809)	(4.992)
Rekstrarhagnaður (-tap)	1.709	(700)	(8.232)

Fjármunatekjur	278	330	823
Fjármagnsgjöld	(713)	(398)	(1.133)
Áhrif hlutdeildarféлага	75	371	(1.533)
Gangvirðisbreyting hlutabréfa	49	(1)	1
	(312)	302	(1.841)
Áhrif fjárhagslegrar endurskipulagningar	0	4.805	(1.978)
Hagnaður fyrir tekjuskatt	1.396	4.406	(12.051)
Tekjuskattur	(236)	130	227
Hagnaður (tap) ársins	1.161	4.536	(11.824)
Rekstrarliðir færðir beint á eigið fé			
Þýðingarmunur vegna starfsemi erlends hlutdeildarfélags	30	(27)	0
Heildarhagnaður ársins	1.191	4.509	(11.824)
Grunnhagnaður og þynntur hagnaður á hlut í krónum	1,16	1,33	(1,97)

Líkt og kemur fram í skýringu 3 með ársreikningi N1 fyrir árið 2011 var framsetningu á rekstrarreikningi og yfirliti um heildarafkomu breytt árið 2011 og telja stjórnendur félagsins að breytt framsetning sýni gleggri mynd af rekstrinum í heild. Leigugjöld eru nú færð með öðrum rekstrarkostnaði en voru áður sérgreind. Var þetta gert í kjölfar kaupa félagsins á fasteignum sem það notar í rekstri sínum af Umtaki fasteignafélagi ehf. Markaðskostnaður er nú hluti sölu- og dreifingarkostnaðar en var áður færður meðal annars rekstrarkostnaðar. Þá eru laun og annar starfsmannakostnaður nú sérgreindur en áður voru þessi gjöld færð með sölu- og dreifingarkostnaði. Afskrift viðskiptavildar var áður færð meðal fjárhagslegrar endurskipulagningar en er nú færð meðal afskrifta og virðisrýrnunar. Afskrift kröfu á móðurfélag var áður færð meðal fjárhagslegrar endurskipulagningar en er nú færð með öðrum kostnaði. Einnig voru gerðar breytingar á framsetningu á gangvirðisbreytingu afleiðusamninga sem áður kom fram meðal vaxtagjalda en er nú færð með fjárhagslegri endurskipulagningu og er því gengishagnaður færður meðal fjármunatekna. Einnig var framsetningu fjármunatekna og fjármagnsgjalda breytt á þann veg að þessir liðir eru nú sýndir brúttó en voru áður sýndir nettó. Það er mat stjórnenda að breytt framsetning gefi gleggri mynd af rekstri félagsins. Breytt framsetning fyrrgreindra liða hafði ekki áhrif á afkomu ársins 2010 en hafði eftirfarandi áhrif á einstaka liði rekstrarreiknings ársins 2010:

Einstakir rekstrarliðir 2010 (m.kr.)	Skv. árs- reikningi 2010	Breyting v/ framsetningar	Samanburðartölur í ársreikningi 2011
Laun og annar starfsmannakostnaður	-	(3.645)	(3.645)
Sölu- og dreifingarkostnaður	(5.022)	3.373	(1.648)
Annar rekstrarkostnaður	(4.110)	(2.593)	(6.704)
Leigugjöld	(997)	997	-
Afskriftir og virðisrýrnun	(507)	(4.485)	(4.992)
Hreinar fjármunatekjur (fjármagnsgjöld)	(2.878)	2.878	-
Fjármunatekjur	-	823	823
Fjármagnsgjöld	-	(1.133)	(1.133)
Gangvirðisbreyting hlutabréfa	-	1	1
Áhrif fjárhagslegrar endurskipulagningar	(5.760)	3.782	(1.978)
	(19.275)	0	(19.275)

Rekstrarreikningur 2012, 2011 og 2010

Sala ársins 2012 var 60.061 m.kr. samanborið við 54.701 m.kr. sölu árið 2011 og nam aukningin 9,8% á milli ára. Sala ársins 2010 var 45.816 m.kr.

Kostnaðarverð seldra vara var 50.287 m.kr. árið 2012 sem er 11,0% hækkun frá árinu 2011 þegar það var 45.294 m.kr. Hækkun milli árána 2011 og 2010 var 21,6% en árið 2010 var kostnaðarverð seldra vara 37.253 m.kr.

Framlegð af vörusölu var því 9.774 m.kr. árið 2012 eða 16,3% af vörusölu, en framlegðin nam 9.408 m.kr. árið 2011 eða 17,2% af vörusölu. Aukning í framlegðinni milli árána var 3,9% í krónum talið en

framlegðarhlutfallið lækkaði um 0,9% milli ára. Árið 2010 var framlegð félagsins af vörusölu 8.563 m.kr. eða 18,7% af vörusölu. Aukning í framlegð milli árunna 2011 og 2010 var því 9,9% en framlegðarhlutfallið lækkaði um 1,5% milli árunna. Framlegð af sölu eldsneytis var 5.155 m.kr. árið 2012 miðað við 4.835 m.kr. framlegð árið 2011 og 4.179 m.kr. árið 2010. Er það hækkun um 6,6% milli árunna 2012 og 2011 en hækkun um 15,7% milli árunna 2011 og 2010. Sambærilegar tölur fyrir aðrar vörur eru 4.619 m.kr. fyrir árið 2012, 4.573 m.kr. árið 2011 og 4.384 m.kr. árið 2010, sem er 1,0% aukning milli árunna 2012 og 2011 og 4,3% milli árunna 2011 og 2010.

Aðrar rekstrartekjur voru 198 m.kr. árið 2012 samanborið við 186 m.kr. árið 2011 sem er aukning um 6,5% en aðallega er um að ræða leigutekjur. Aðrar tekjur voru 193 m.kr. árið 2010.

Laun og annar starfsmannakostnaður var 4.057 m.kr. árið 2012 sem er aukning um 3,8% frá árinu 2011 þegar hann var 3.910 m.kr. Árið 2010 voru laun og annar starfsmannakostnaður félagsins 3.645 m.kr. Sem hlutfall af sölu hafa laun og annar starfsmannakostnaður lækkað úr 8,0% árið 2010 í 6,8% árið 2012.

Sölu- og dreifingarkostnaður var 1.842 m.kr. árið 2012 en 1.684 m.kr. árið 2011, sem er aukning um 9,4% milli ára. Árið 2010 var sölu- og dreifingarkostnaður félagsins 1.648 m.kr. Sölu og dreifingarkostnaður félagsins skiptist í dreifingarkostnað, markaðskostnað og viðhaldskostnað. Dreifingarkostnaður lækkaði verulega árið 2011 vegna magnbreytinga í tegundum sem eru dýrar í dreifingu. Þannig var dreifingarkostnaður 1.312 m.kr. árið 2012, 1.194 m.kr. árið 2011 og 1.226 m.kr. árið 2010. Markaðskostnaður árið 2012 var 265 m.kr., 326 m.kr. árið 2011 og 271 m.kr. árið 2010. Viðhaldskostnaður hækkaði um 101 m.kr. milli árunna 2011 og 2012 þegar hann var 265 m.kr. en 164 m.kr. árið 2011. Árið 2010 var viðhaldskostnaður 151 m.kr. Sölu- og dreifingarkostnaður félagsins hefur lækkað úr 3,6% af sölu og 19,2% af framlegð árið 2010 í 3,1% af sölu og 18,8% af framlegð árið 2012.

Annar rekstrarkostnaður lækkaði verulega, en hann var 1.423 m.kr. árið 2012 og 1.891 m.kr. árið 2011 sem er 24,8% lækkun milli ára. Árið 2010 var annar rekstrarkostnaður félagsins 6.704 m.kr. Meðfylgjandi tafla sýnir sundurliðun annars rekstrarkostnaðar félagsins.

Annar kostnaður	2012	2011	2010
Skrifstofur- og stjórnunarkostnaður	271	332	295
Rekstur húsnæðis	398	369	359
Skuldbinding vegna frjálsrar skráninga fasteigna	(74)	218	0
Leigugjöld	231	226	997
Tölvu- og hugbúnaður	211	208	205
Afskriftir og niðurfærsla viðskiptakrafna	67	97	4.556
Annar kostnaður	320	441	292
Annar rekstrarkostnaður samtals	1.423	1.891	6.704

Framangreinda lækkun má skýra meðal annars með lækkun á skuldbindingu vegna frjálsrar skráningar fasteigna, en árið 2011 var gjaldfærður kostnaður upp á 218 m.kr. vegna skuldbindingar félagsins á fasteignum vegna frjálsrar skráningar. Árið 2012 voru tekjufærðar til baka 74 m.kr. af þessari upphæð og er skuldbindingin þar með greidd að fullu. Samkvæmt samkomulagi kröfuhafa árið 2011 um fjárhagslega endurskipulagningu félagsins var ákveðið að leiga að fjárhæð 550 m.kr. skyldi ekki reiknuð af fasteignum sem félagið leigði þá af Umtaki fasteignafélagi ehf., á tímabilinu 1. janúar 2011 til 30. júní 2011. Á árinu 2010 leigði félagið fasteignir sínar auk þess sem krafa á fyrrverandi móðurfélag N1 að fjárhæð 4.320 m.kr. tapaðist.

Rekstrarkostnaður var því samanlagt 7.321 m.kr. árið 2012, samanborið við 7.485 m.kr. árið 2011 og 11.997 m.kr. árið 2010. Lækkun rekstrarkostnaðar er því 2,2% milli árunna 2012 og 2011 en 37,6% milli árunna 2011 og 2010. Sem hlutfall af sölu var rekstrarkostnaður 12,2% árið 2012, 13,7% árið 2011 og 26,2% árið 2010.

Hagnaður N1 fyrir afskriftir og fjármagnsliði árið 2012 var því 2.650 m.kr. samanborið við 2.108 m.kr. árið 2011 sem er 25,7% aukning milli ára. Árið 2010 var tap félagsins fyrir afskriftir og fjármagnsliði 3.240 m.kr.

Afskriftir og virðisrýrnun var 941 m.kr. árið 2012 samanborið við 2.809 m.kr. árið 2011. Þessa miklu lækkun má skýra með mikilli virðisrýrnun rekstrarfjármuna árið 2011, en þá var hún 1.988 m.kr. Ekki var um virðisrýrnun að ræða árið 2012. Virðisrýrnunarpróf á fasteignum félagsins í árslok 2011 byggðist á mati á rekstrarvirði félagsins miðað við forsendur stjórnenda þess, einkum varðandi framtíðartekjuvöxt, framlegð rekstrar og meðalávöxtunarkröfu fjármagns (WACC). Notast var við spá til 5 ára en gert ráð fyrir föstum tekjuvexti og framlegð eftir það. Lykilforsendur í matinu voru árlegur 2,9-10,0% tekjuvöxtur til næstu fimm ára og

árlegur 1,8% tekjuvöxtur eftir lok spátímabils, 27,2-32,0% EBITDA sem hlutfall af framlegð á spátímabilinu og 13,6% vegin ávöxtunarkrafa fjármagns. Árið 2010 voru afskriftir og virðisrýrnun félagsins 4.992 m.kr. Skýring á hárrí afskrift og virðisrýrnun ársins 2010 er gjaldfærsla 4.485 m.kr. virðisrýrnunar á viðskiptavild félagsins.

Fjármunatekjur félagsins voru 278 m.kr. árið 2012 samanborið við 330 m.kr. árið 2011 sem er lækkun um 16% sem skýra má með minni gengishagnaði gjaldmiðla. Fjármunatekjur félagsins voru 823 m.kr. árið 2010 sem skýra má með 619 m.kr. gengishagnaði gjaldmiðla og hærri vaxtatekjum af kröfum. Fjármagnsgjöld félagsins voru 713 m.kr. árið 2012 samanborið við 398 m.kr. árið 2011 og 1.133 m.kr. árið 2010. Samkvæmt samkomulagi kröfuhafa um fjárhagslega endurskipulagningu var ákveðið að miðað skyldi við að allar vaxtaberandi skuldir, að frátöldu víkjandi láni frá tengdum aðila, skyldi ekki bera vexti frá 1. janúar 2011 til 30. júní 2011. Vaxtagjöld sem ella hefðu fallið til á fyrstu sex mánuðum ársins hefðu numið 429 m.kr. Verðbætur og gengismunur á sama tímabili hefði numið 198 m.kr.

Félagið á 60% eignarhlut í Olíudreifingu ehf. en félagið hefur ekki yfirráð yfir Olíudreifingu ehf. sem er því ekki flokkað sem dótturfélag N1. Það er vegna þess að samkeppnisyfírvöld ákváðu að félagið yrði að hafa stjórnarmenn óháða N1. Umsvif N1 hafa hins vegar veruleg áhrif á starfsemi Olíudreifingar ehf. og beitir N1 samkvæmt því hlutdeildaraðferð við færslu eignarhluta síns í Olíudreifingu.

Áhrif hlutdeildarfélaga voru um 75 m.kr. árið 2012 en 371 m.kr. árið 2011 sem má að mestu leyti skýra með verri afkomu Olíudreifingar ehf. árið 2012. Árið 2011 fékk félagið leiðréttingu á höfuðstól lána sinna upp á um 278 m.kr. auk þess sem rekstrarhagnaður félagsins var betri en á árinu 2012. Árið 2010 voru áhrif hlutdeildarfélaga -1.533 m.kr. Skýring á tapi hlutdeildarfélaga á árinu 2010 er mikið tap Olíufélagsins ehf. en það félag átti tæplega helming í Umfangi fasteignafélagi ehf. sem skilaði miklu tapi á árinu. Eigið fé Umtaks fasteignafélags ehf. var neikvætt við fjárhagslega endurskipulagningu N1.

Athuga þarf að breyting varð á skilgreiningu félagsins á hlutdeildarfélögum milli árana 2010 og 2011 og voru tvö félög flutt frá liðnum gangvirðisbreytingar hlutabréfa undir áhrif hlutdeildarfélaga. Breytingin hafði engin rekstrarleg áhrif, einungis var um að ræða tilflutning milli liða.

Gangvirðisbreyting hlutabréfa var um 49 m.kr. árið 2012 samanborið við -1 m.kr. árið 2011 og 1 m.kr. árið 2010. N1 á 0,3% eignarhlut í Icelandair Group hf. og má skýra hækkun gangvirðis hlutabréfaeignar félagsins með hækkun á verði hlutabréfa þess félags. Samtals var bókfært virði eignarhlutar N1 í öðrum félögum um 132 m.kr. í árslok 2012, en af þeirri upphæð var bókfært virði eignarhlutar félagsins í Icelandair Group hf. um 128 m.kr.

Áhrif fjárhagslegrar endurskipulagningar félagsins voru engin á rekstrarreikning þess árið 2012 en árið 2011 voru þau 4.805 m.kr. og -1.978 m.kr. árið 2010. Fjárhagslegri endurskipulagningu félagsins lauk með frjálsum nauðasamningi þann 24. júní 2011. Fjárhagsleg áhrif endurskipulagningarinnar á rekstur árana 2012, 2011 og 2010 voru eftirfarandi:

Áhrif fjárhagslegrar endurskipulagningar (m.kr.)	2012	2011	2010
Uppgjör afleiðusamninga	0	0	(1.978)
Keyptar fasteignir	0	9.500	0
Tekin ný lán	0	(8.500)	0
Greitt með útgáfu hlutafjár	0	(14.000)	0
Uppgerðar skuldir	0	17.860	0
Rekstrarleg áhrif fjárhagslegrar endurskipulagningar	0	4.860	(1.978)
Önnur áhrif endurskipulagningar	0	(56)	0
Áhrif fjárhagslegrar endurskipulagningar samtals	0	4.805	(1.978)

Hagnaður N1 fyrir tekjuskatt var því 1.396 m.kr. árið 2012, 4.406 m.kr. árið 2011 en tap var á rekstri N1 fyrir tekjuskatt árið 2010 upp á 12.051 m.kr. Tekjuskattur félagsins var 236 m.kr. árið 2012 samanborið við um 130 m.kr. tekjufærslu árið 2011 og 227 m.kr. tekjufærslu árið 2010.

Hagnaður ársins 2012 var því 1.161 m.kr. samanborið við 4.536 m.kr. hagnað árið 2011 og 11.824 m.kr. tap árið 2010.

Heildarhagnaður ársins eftir þýðingarmun vegna starfsemi erlends hlutdeildarfélags var 1.191 m.kr. árið 2012 og 4.509 m.kr. 2011 en 11.824 m.kr. tap var árið 2010.

Einskiptiskostnaður 2010-2012

Töluverðar breytingar hafa orðið á efnahagsreikningi N1 undanfarin ár og nokkuð um einskiptiskostnað, en hvorttveggja gerir samanburð einstakra tímabila erfiðari.

Á árinu 2010 var annar rekstrarkostnaður 6.704 m.kr. Þar af nam afskrift kröfu á BNT ehf. 4.320 m.kr. Félagið afskrifaði viðskiptavild upp á 4.485 m.kr. á árinu 2010. Olúfúfélagið ehf., dótturfélag N1 hf. átti 49% í Umtaki fasteignafélagi ehf. Áhrif afkomu Umtaks í rekstrarreikningi N1 voru neikvæð um 1.468 m.kr. Á árinu 2010 greiddi félagið 771 m.kr. í leigu til Umtaks fasteignafélags ehf. Félagið samdi við Glitni um uppgjör skuldbindinga. Voru því gjaldfærðar 1.978 m.kr. sem áhrif fjárhagslegrar endurskipulagningar.

Félagið keypti eignir fasteignafélagsins í júní 2011 en samkvæmt samkomulagi um fjárhagslega endurskipulagningu greiddi félagið ekki leigu til Umtaks á árinu 2011. Í lok árs 2011 var framkvæmt virðisrýrnunarpróf á fasteignum sem félagið keypti á árinu af Umtaki fasteignafélagi ehf. sem leiddi til 1.988 m.kr. virðisrýrnunar. Félagið tekjufærði 4.805 m.kr. vegna samninga um fjárhagslega endurskipulagningu á árinu 2011.

Á árinu 2011 gjaldfærði félagið 218 m.kr. vegna áætlaðrar skuldbindingar vegna frjálsrar skráningar á fasteignum félagsins. Félagið greiddi á árinu 99 m.kr. vegna tengds félags, en þar af voru 95 m.kr. endurgreiddar á árinu 2012. Einskiptiskostnaður vegna ársins 2011 nam því í heild 317 m.kr.

Árið 2012 tekjufærði félagið 74 m.kr. vegna ofmats á skuldbindingu vegna frjálsrar skráningar húsnæðis. Félagið tekjufærði 95 m.kr. vegna tengds félags á árinu en um var að ræða áður gjaldfærðan kostnað frá árinu 2011. Félagið greiddi einnig 90 m.kr. í bætur vegna vanefnda á samningi um byggingu þjónustustöðvar á árinu. Á árinu 2012 færði félagið niður birgðir, sem hækkaði kostnaðarverð seldra vara um 234 m.kr. Einskiptiskostnaður vegna ársins 2012 nam því í heild 155 m.kr.

Starfsemi sem tengist sölu á varahlutum, aukahlutum í bíla og rekstarvörum tengdum bílum var flutt í sérstakt dótturfélag, Bílanaust ehf., um áramótin 2012/2013. Dótturfélagið var selt á öðrum ársfjórðungi, nálægt bókfærðu verði.

6.3.2 Efnahagur 2010-2012

Hér á eftir fer umfjöllun um efnahag N1 fyrir rekstrarárin 2010-2012. Á þessum árum er rekstur sem um áramótin 2011/2012 var fluttur í sérstakt dótturfélag, sem síðar var selt, í uppgjöri félagsins.

Meðfylgjandi tafla sýnir efnahagsreikning N1 31. desember 2012, 31. desember 2011 og 31. desember 2010.

(m.kr.)	31.12.2012	31.12.2011	31.12.2010
Eignir			
Óefnislegar eignir	460	521	577
Rekstrarfjármunir	10.590	11.115	3.864
Eignarhlutir í hlutdeildarfélögum	1.311	1.206	1.303
Eignarhlutir í öðrum félögum	132	91	94
Skatteign	227	243	113
Skuldabréfaeign	78	102	158
Fastafjármunir	12.798	13.277	6.110
Birgðir	5.955	5.930	4.982
Viðskiptakröfur	4.209	4.297	3.519
Kröfur á tengda aðila	23	54	9
Aðrar skammtímakröfur	2.276	578	543
Handbært fé	2.508	2.191	1.733
Veltufjármunir	14.971	13.050	10.787
Eignir	27.769	26.327	16.897

Eigið fé			
Hlutfé	1.000	1.000	6.000
Yfirverðsreikningur hlutfjár	11.865	11.865	0
Endurmatsreikningur	444	485	617
Þýðingarmunur	3	-27	0
Óráðstafað eigið fé	1.202	0	(11.803)
Eigið fé	14.514	13.323	(5.186)
Skuldir			
Skuldir við lánastofnanir	7.253	7.820	0
Aðrar skuldbindingar	0	244	396
Fyrirfram innheimtar tekjur	295	0	60
Langtímaskuldir	7.549	8.064	456
Tekjuskattur til greiðslu	220	0	0
Aðrar skuldir við hið opinbera	2.588	2.716	2.085
Skuldir við lánastofnanir	567	567	10.162
Skuldabréfaútgáfa	0	0	7.446
Viðskiptaskuldir	1.080	1.138	964
Skuldir við tengda aðila	47	59	325
Aðrar skammtímaskuldir	1.204	460	645
Skammtímaskuldir	5.706	4.940	21.627
Skuldir samtals	13.255	13.004	22.083
Eigið fé og skuldir samtals	27.769	26.327	16.897

Eignir

Heildareignir félagsins þann 31. desember 2012 námu 27.769 m.kr. og höfðu hækkað um 1.441 m.kr. eða 5,5% frá 31. desember 2011 þegar heildareignir félagsins námu 26.327 m.kr. Þann 31. desember 2010 voru heildareignir 16.897 m.kr.

Rekstrarfjármunir námu 10.590 m.kr. í lok árs 2012 samanborið við 11.115 m.kr. í lok árs 2011 og 3.864 m.kr. þann 31. desember 2010. Skýra má mikla aukningu á rekstrarfjármunum á árinu 2011 með kaupum félagsins, í samræmi við samkomulag um fjárhagslega endurskipulagningu félagsins, á fasteignum Umtaks fasteignafélags. Keyptar voru fasteignir fyrir 9.500 m.kr. Bókfært virði fasteigna, skilta og geyma í eigu N1 nam 8.834 m.kr. þann 31. desember 2012 en var á sama tíma árið 2011 9.384 m.kr. og 2.238 m.kr. í lok árs 2010. Bókfært virði innréttinga, véla, áhalda og tækja N1 nam 1.756 m.kr. í lok árs 2012 samanborið við 1.730 m.kr. í lok 2011. Þessi liður nam 1.626 m.kr. í árslok 2010.

Óefnislegar eignir félagsins voru metnar á 460 m.kr. í árslok 2012, 521 m.kr. í lok árs 2011 og 577 m.kr. í árslok 2010. Um er að ræða hugbúnað sem metinn var á 287 m.kr. í árslok 2012 og vörumerki sem metin voru á 173 m.kr. á sama tíma. Hugbúnaður er afskrifaður um 10% árlega en vörumerki um 5%.

Eignarhlutir í hlutdeildarfélögum voru bókfærðir á 1.311 m.kr. í árslok 2012 samanborið við 1.206 m.kr. í árslok 2011. Í árslok 2010 voru eignarhlutir félagsins í hlutdeildarfélögum bókaðir á 1.303 m.kr. N1 á 60% eignarhlut í Olíudreifingu ehf. en er ekki með yfirráð yfir félaginu, sem er því ekki flokkað sem dótturfélag N1. Er það vegna þess að samkeppnisyfirlöng ákváðu að félagið yrði að hafa stjórnarmenn óháða N1. Umsvif N1 hafa hins vegar veruleg áhrif á starfsemi Olíudreifingar og beitir N1 samkvæmt því hlutdeildaraðferð við færslu eignarhlutar síns í félaginu.

Eignarhlutir í hlutdeildarfélögum (m.kr.)	Eignar- hlutur	Bókfært 2012	Bókfært 2011	Bókfært 2010
Olíudreifing ehf.	60,0%	862	818	948
Malik Supply A/S	49,0%	417	354	335
EAK ehf	33,3%	17	17	0
Fjögur önnur félög		15	17	20
Eignarhlutir samtals í árslok		1.311	1.206	1.303

Þær breytingar voru gerðar á flokkun félaga sem hlutdeildarfélag árið 2011 að félagið EBK ehf. (meðal annarra félaga í töflu) og Eldsneytisafgreiðslan á Keflavíkurflugvelli EAK ehf. (sýnd sem EAK ehf. í töflu) voru færð úr flokknum eignarhlutir í félögum í hlutdeildarfélög. Hækkaði bókfært virði hlutdeildarfélaga við þetta um 22 m.kr. árið 2011 en eignarhlutir í öðrum félögum lækkuðu um sömu fjárhæð.

Rekstur og efnahagur hlutdeildarfélaga <i>(m.kr.)</i>	2012	2011	2010
Eignir	5.956	5.930	5.781
Skuldir	3.851	3.995	3.654
Eigið fé	2.105	1.975	2.127
Tekjur	3.496	3.201	21.167
Gjöld	3.371	2.604	26.892
Hagnaður/Tap	125	597	(5.725)
Hlutdeild í hagnaði/tapi	75	371	(1.533)

Stærsti hluti verðmæta eignarhluta N1 í hlutdeildarfélögum er vegna Olíudreifingar ehf. og Malik Supply A/S og stærsti hluta eigna og skulda þeirra. Heildareignir Olíudreifingar ehf. í árslok 2012 voru 3.861 m.kr. og skuldir 2.363 m.kr. Að mati stjórnenda félagsins endurspeglar bókfært virði eignarhluta félagsins í hlutdeildarfélögum verðmæti félaganna.

Eignarhlutir félagsins í öðrum félögum voru metnir á 132 m.kr. í árslok 2012, en 91 m.kr. í árslok 2011 og 94 m.kr. í árslok 2010. Stærsta bókfærða eign félagsins í öðru félagi er 0,3% eignarhlutur í Icelandair Group hf. og metin á 128 m.kr. í árslok 2012 en hafði þá hækkað um tæplega 50 m.kr. frá árslokum 2011. Sú breyting skýrir að stærstum hluta hækkun bókfærðs eignarhluta í öðrum félögum milli árana 2011 og 2012.

Fastafjármunir félagsins voru samtals 12.798 m.kr. í árslok 2012 sem var 479 m.kr. lækkun frá árslokum 2011. Fastafjármunir félagsins voru hins vegar 6.110 m.kr. í árslok 2010 og má skýra þá miklu hækkun sem var á milli árana 2010 og 2011 með kaupum félagsins á fasteignum af Umtaki fasteignafélagi.

Birgðir voru 5.955 m.kr. í árslok 2012, 5.930 m.kr. í árslok 2011 en 4.982 m.kr. í árslok 2010. Veltuhraði birgða var 8,44 á árinu 2012, 7,64 árið 2011 og 7,48 árið 2010. Birgðir félagsins greinast þannig (skýring 23 í ársreikningi fyrir árið 2012 og í ársreikningi fyrir árið 2011):

Birgðir <i>(m.kr.)</i>	2012	2011	2010
Eldsneyti	3.655	3.139	2.263
Aðrar vörur	2.301	2.791	2.719
Birgðir samtals	5.956	5.930	4.982

Á árinu 2012 nam gjaldfærð lækkun annarra vara niður í hreint söluvirði 205 m.kr. miðað við 61 m.kr. árið 2011. Gjaldfærslan var færð meðal kostnaðarverðs seldra vara. Í lok árs 2012 nam niðurfærsla annarra vara 338 m.kr. Aukningu í birgðum má að mestu rekja til herra olíuverðs og aukinna gjalda á eldsneyti, en ýmis opinber gjöld eru greidd við innflutning en ekki sölu s.s. vörugjald, kolefnisgjald og vegagjald. Viðskiptakröfur félagsins voru 4.209 m.kr. þann 31. desember 2012, 4.297 m.kr. þann 31. desember 2011 og 3.519 m.kr. 31. desember 2010. Um 43% af stöðu viðskiptakrafna í árslok 2012 voru vegna 30 stærstu viðskiptavina félagsins samanborið við 39% í árslok 2011 og 36% í árslok 2010. (Skýring 32 í ársreikningi fyrir árið 2012 og skýring 33 í ársreikningi fyrir árið 2011.)

Viðskiptakröfur <i>(m.kr.)</i>	31.12.2012	31.12.2011	31.12.2010
Ógjaldfallið	3.547	3.495	2.892
Gjaldfallið innan 30 daga	442	527	385
Gjaldfallið fyrir 31-120 dögum	148	188	134
Gjaldfallið fyrir meira en 120 dögum	72	87	108
Samtals bókfært virði viðskiptakrafna	4.209	4.297	3.519

Viðskiptakröfur sem hlutfall af tekjum hafa farið lækkandi, en hlutfallið var 7,8% í árslok 2010, 7,8% í árslok 2011 og 7,0% í árslok 2012. Biðtími viðskiptakrafna var 26 dagar í lok árs 2012, 29 dagar árið 2011 og 28 dagar árið 2010.

Aðrar skammtímakröfur voru 2.276 m.kr. í árslok 2012 og höfðu þá hækkað um 1.697 m.kr. frá árslokum 2011 þegar þær voru 578 m.kr. Aukninguna má skýra með óinnheimtu söluandvirði fasteigna að fjárhæð 1.588 m.kr., en fasteignirnar að Klettagörðum 13 og Funnhöfða 13 voru seldar á árinu 2012. Aðrar skammtímakröfur voru 543 m.kr. í árslok 2010.

Handbært fé var 2.508 m.kr. í árslok 2012, 2.191 m.kr. í árslok 2011 og 1.733 m.kr. í árslok 2010.

Veltufjármunir félagsins voru því 14.971 m.kr. í árslok 2012 samanborið við 13.050 m.kr. í árslok 2011, sem er 14,7% hækkun milli ára. Veltufjármunir voru 10.787 m.kr. í árslok 2010. Veltufjármunir félagsins hafa því vaxið um tæp 39% á þessu tímabili.

Skuldir

Heildarskuldir N1 námu 13.255 m.kr. þann 31. desember 2012 en voru 13.004 m.kr. þann 31. desember 2011 og 22.083 m.kr. á sama tíma árið 2010.

Verulegar breytingar hafa orðið á skuldum félagsins á þessu tímabili, sérstaklega á árinu 2011 þegar fjárhagslegri endurskipulagningu félagsins lauk með frjálsum nauðasamningi.

Langtímaskuldir félagsins voru 7.549 m.kr. í lok árs 2012 samanborið við 8.064 m.kr. í lok ársins 2011 en 456 á sama tíma árið 2010. Í árslok 2010 voru vaxtaberandi skuldir félagsins 18.004 m.kr. en þar sem stærsti hluti þeirra var á gjalddaga árið 2011 flokkuðust 17.608 m.kr. af þeim með skammtímaskuldum.

Í árslok 2011 voru aðrar skuldbindingar N1 244 m.kr. sem má að stærstum hluta skýra með skuldbindingu félagsins vegna frjálstrar skráningar fasteigna. Í árslok 2010 voru aðrar skuldbindingar félagsins 60 m.kr. en um var að ræða skuldbindingu vegna gashyllkja sem greidd var upp á árinu 2011.

Skammtímaskuldir N1 voru 5.706 m.kr. í árslok 2012, 4.940 m.kr. í árslok 2011 og 21.627 m.kr. í árslok 2010. Eins og að framan getur þá varð mikil breyting á skuldum félagsins við lok fjárhagslegrar endurskipulagningar á árinu 2011. Skammtímaskuldir við lánastofnanir voru þannig 10.162 m.kr. í árslok 2010 en þar af var 9.731 m.kr. afborganir langtímalána á gjalddaga á árinu 2011. Einnig var skuldabréfaútgáfa að fjárhæð 7.446 m.kr. á gjalddaga á árinu 2011. Á árinu 2011 voru tekin ný lán að fjárhæð 8.500 m.kr. og gefið út nýtt hlutafé til að gera upp skuldir að upphæð 17.860 m.kr. Við þessa aðgerð lækkuðu skammtímaskuldir félagsins verulega og langtímalán þess jukust.

Aðrar skuldir við hið opinbera en tekjuskattur til greiðslu voru 2.588 m.kr. í árslok 2012 samanborið við 2.716 m.kr. á sama tíma árið 2011. Þessar skuldir samanstanda af ógreiddum virðisaukaskatti og tolli af innflutningi, olfugjaldi, bensíngjaldi, kolefnisgjaldi og öðrum opinberum gjöldum. Þessar skuldir stóðu í 2.085 m.kr. í árslok 2010.

Viðskiptaskuldir félagsins voru 910 m.kr. í árslok 2012 samanborið við 952 m.kr. í árslok 2011. Á sama tíma árið 2010 voru viðskiptaskuldirnar 800 m.kr. Viðskiptaskuldir sem hlutfall af tekjum hafa farið lækkandi og var 1,5% árið 2012 samanborið við 1,7% árin 2011 og 2010

Fyrirfram innheimtar tekjur voru 243 m.kr. árið 2012, 186 m.kr. árið 2011 og 164 m.kr. árið 2010.

Aðrar skammtímaskuldir félagsins voru 1.130 m.kr. í árslok 2012 samanborið við 460 m.kr. í árslok 2011. Aðrar skammtímaskuldir voru 644 m.kr. í árslok 2010.

Breyting var gerð á framsetningu skuldbindingar vegna vildarpunkta og inneignakorta („innkorta“) í árshlutareikningi félagsins fyrir fyrstu sex mánuði ársins 2013 og eru tölur um viðskiptaskuldir, fyrirfram innheimtar tekjur og aðrar skammtímaskuldir árin 2012, 2011 og 2010 í samræmi við nýja framsetningu.

Eigið fé

Eigið fé félagsins nam samtals 14.514 m.kr. þann 31. desember 2012 en nam 13.323 m.kr. þann 31. desember 2011. Eigið fé í árslok 2010 var neikvætt um 5.186 m.kr. Samkvæmt samþykktum félagsins nam heildarhlutafé þess 1.000 m.kr. að nafnverði í lok desember 2012. Eftirfarandi tafla sýnir breytingar á eigin fé frá 1. janúar 2010 til 31. desember 2012.

Eiginfjárfirlit

(m.kr.)	Hlutfé	Yfirverðs- reikningur	Lögbundinn varasjóður	Endurmats- reikningur	Þýðingar- munur	Óráðstafað eigið fé	Eigið fé samtals
	hlutafjár						
Eigið fé 1.1.2010	6.000		2	617		19	6.638
Tap ársins og heildartap						(11.824)	(11.824)
Bakfært framlag í lögb. varasjóð			(2)			2	0
Eigið fé 1.1.2011	6.000	0	0	617	0	(11.803)	(5.186)
Afskrifað hlutfé	(6.000)					6.000	0
Útgefið nýtt hlutfé	1.000	13.000					14.000
Hagnaður ársins						4.536	4.536
Jöfnun taps		(1.135)				1.135	0
Þýðingarmunur v. starf- semi erl. hlutdeildarfél.					(27)		(27)
Upplausn á endurmati hlutdeildarfélags				(132)		132	0
Eigið fé 31.12.2011	1.000	11.865	0	485	(27)	0	13.323
Hagnaður ársins						1.161	1.161
Þýðingarmunur vegna starfsemi erlends hlutdeildarfélags					30		30
Upplausn á endurmati hlutdeildarfélags				(41)		41	0
Eigið fé 31.12.2012	1.000	11.865	0	444	3	1.202	14.514

Hlutfé félagsins að nafnverði 6.000 m.kr. var afskrifað að fullu í fjárhagslegri endurskipulagningu félagsins sem lauk á árinu 2011. Gefið var út nýtt hlutfé að nafnverði 1.000 m.kr. á genginu 14 kr. fyrir hvern hlut sem er 1 kr. að nafnverði og því færast 13.000 m.kr. á yfirverðsreikning hlutafjár á árinu 2011.

6.3.3 Sjóðstreymisfirlit 2010-2012

(m.kr.)	2012	2011	2010
Rekstrarhreyfingar			
Hagnaður fyrir afskriftir og fjármagnsliði	2.650	2.108	(1.373)
Rekstrarliðir sem hafa ekki áhrif á fjárstreymi			
Skuldbindingar vegna frjálsra skráninga fasteigna	(74)	218	0
Aðrir liðir	(-1)	11	35
	<u>2.576</u>	<u>2.337</u>	<u>(1.337)</u>
Breytingar á rekstrartengdum eignum og skuldum:			
Birgðir, hækkun	(26)	(948)	38
Viðskiptakröfur og aðrar skammtímakröfur (hækkun)	145	(572)	(4)
Viðskiptaskuldir og aðrar skammtímaskuldir (lækkun)	(212)	428	274
Breytingar á rekstrartengdum eignum og skuldum:	<u>(93)</u>	<u>(1.091)</u>	<u>307</u>
Innborgaðar vaxtatekjur	145	128	99
Greidd vaxtagjöld skammtímaskulda	(87)	(95)	(457)
Handbært fé frá rekstri (til rekstrar)	2.540	1.279	(1.388)

Fjárfestingahreyfingar			
Keyptar ófnislegar eignir	0	(4)	0
Keyptir rekstrarfjármunir	(1.160)	(530)	(443)
Seldir rekstrarfjármunir	105	33	46
Keyptir eignarhlutir í öðrum félögum	0	(7)	(31)
Seldir eignarhlutir í öðrum félögum	8	2	0
Mótttekinn arður	2	33	17
Fjárfestingarhreyfingar	(1.045)	(474)	(410)
Fjármögnunarhreyfingar			
Nýjar langtímaskuldir	0	0	19
Afborganir langtímaskulda	(567)	(113)	(440)
Greidd vaxtagjöld langtímaskulda	(612)	(200)	(528)
Krafa/skuld við tengda aðila, breyting	0	0	2.682
Greitt vegna nauðasamnings	0	(34)	0
Fjármögnunarhreyfingar	(1.179)	(346)	1.733
Hækkun (lækkun) á handbæru fé	317	459	(65)
Handbært fé í byrjun árs	2.191	1.733	1.799
Handbært fé í lok árs	2.507	2.191	1.733

Fjárfestingar- og fjármögnunarhreyfingar án greiðsluáhrifa

Keyptir rekstrarfjármunir	(380)	(9.500)
Seldir rekstrarfjármunir	1.588	0
Aðrar skammtímakröfur	(1.588)	0
Lækkun hlutafjár hlutdeildarfélag	0	417
Útgefið eigið fé við fjárhagslega endurskipulagningu	0	14.000
Ný langtímalán	0	8.500
Uppgjör langtímaskulda	0	(17.860)
Uppgjör víkjandi láns til hlutdeildarfélag	0	(417)
Aðrar skammtímaskuldir	380	0

*Framsetningu sjóðstreymis 2010 og 2011 var breytt frá áður birtum endurskoðuðum ársreikningi 2010 og 2011, til samræmis við framsetningu í ársuppgjöri samstæðu fyrir árið 2012.

Árlegt sjóðstreymisyfirlit rekstrarárin 2012, 2011 og 2010

Handbært fé frá rekstri nam 2.540 m.kr. rekstrarárið 2012 samanborið við handbært fé frá rekstri að fjárhæð 1.279 m.kr. árið 2011. Árið 2010 var handbært fé til rekstrar 1.388 m.kr. Breyting á rekstartengdum eignum og skuldum skýrir að mestu breytinguna á handbæru fé frá rekstri milli áranna 2012 og 2011. Þannig hækkuðu birgðir um 948 m.kr. árið 2011 en um 26 m.kr. á árinu 2012. Viðskiptakröfur og aðrar skammtímakröfur hækkuðu um 572 m.kr. árið 2011 en lækkuðu um 145 m.kr. árið 2012. Viðskiptaskuldir lækkuðu um 212 m.kr. árið 2012 en hækkuðu um 428 m.kr. árið 2011. Árið 2010 er það hagnaður fyrir afskriftir og fjármagnsliði og greidd vaxtagjöld af skammtímaskuldum sem skýra að mestu að handbært fé félagsins lækkaði.

Fjárfestingahreyfingar voru neikvæðar um 1.045 m.kr. árið 2012, 474 m.kr. árið 2011 og 410 m.kr. árið 2010. Skýra má bróðurpart aukningarinnar milli áranna 2012 og 2011 með fjárfestingu í rekstrarfjármunum, en keyptir rekstrarfjármunir voru 1.160 m.kr. árið 2012 samanborið við 530 m.kr. árið 2011 og 443 m.kr. árið 2010. Árið 2012 keypti N1 fasteign af Íslandsbanka hf. fyrir 950 m.kr. en þar af voru 380 m.kr. án greiðsluáhrifa og koma fram í sjóðstreymi ársins 2013. Kaup N1 á fasteignum af Umtaki fasteignafélagi á árinu 2011 fyrir 9.500 m.kr. voru án greiðsluáhrifa og hafa því ekki áhrif á sjóðstreymi félagsins.

Fjármögnunarhreyfingar ársins 2012 voru neikvæðar um 1.179 m.kr. og um 346 m.kr. árið 2011. Árið 2010 voru fjármögnunarhreyfingar ársins jákvæðar um 1.733 m.kr.

Samkvæmt samkomulagi kröfuhafa um fjárhagslega endurskipulagningu var ákveðið að miðað skyldi við að allar vaxtaberandi skuldir, að frátöldu víkjandi láni frá tengdum aðila, skyldu ekki bera vexti frá 1. janúar 2011 til 30. júní 2011. Vaxtagjöld sem ella hefðu fallið til á fyrstu sex mánuðum ársins hefðu numið 428,5 m.kr. Verðbætur og gengismunur á sama tímabili hefði numið 197,9 m.kr. Auk þess greiddi N1 einungis eina afborgun af langtímaláni sínu árið 2011 en félagið var endurfjármagnað um mitt ár 2011 við lok fjárhagslegrar endurskipulagningar þess.

Árið 2010 lækkuðu kröfur á tengda aðila um 2.682 m.kr. sem skýra jákvæðar fjármögnunarhreyfingar ársins. Um var að ræða kröfu á móðurfélag N1, BNT ehf.

Þann 31. desember 2012 var handbært fé 2.507 m.kr. og hækkaði um 317 m.kr. frá sama tíma árið áður þegar það var 2.191 m.kr. Þann 31. desember 2011 var handbært fé félagsins 2.191 m.kr. og hafði þá hækkað um 459 m.kr. frá sama tíma árið áður þegar það var 1.733 m.kr.

Helstu fjárfestingar félagsins tímabilið 1. janúar 2010 – 30. september 2013

Engar meiri háttar fjárfestingar áttu sér stað hjá félaginu á árinu 2010. Á árinu 2011 keypti N1 fasteignir Umtaks fasteignafélags ehf. fyrir 9.500 m.kr., í samræmi við samkomulag um fjárhagslega endurskipulagningu félagsins. Á árinu 2012 keypti félagið Klettagarða 13 af Íslandsbanka hf. fyrir 950 m.kr. og kostaði framkvæmdir á eigninni að fjárhæð 247 m.kr. en seldi hana aftur innan ársins til fasteignasjóðs fyrir 1.500 m.kr. og tók eignina á leigu til 10 ára. Á árinu 2013 seldi félagið dótturfélag sitt Bílanaust ehf. Félagið var selt nálægt bókfærðu verði. Stofnefnahagsreikningur Bílanausts ehf var um 1.134 m.kr. og var áætlað að ársvelta verði um 2.200 m.kr.

6.4 Rekstraryfirlit hvers ársfjórðungs 1. janúar 2011 - 30. september 2013

Rekstraryfirlit 2011 (m.kr.)	1.ársfj. 2011	2.ársfj. 2011	3.ársfj. 2011	4.ársfj. 2011
Sala	9.881	14.687	17.646	12.488
Kostnaðarverð seldra vara	(8.11)	(12.035)	(14.789)	(10.351)
Framlegð af vörusölu	1.762	2.652	2.857	2.137
Aðrar rekstrartekjur	47	46	46	46
Laun og annar starfsmannakostnaður	(885)	(1.061)	(958)	(1.006)
Sölu- og dreifingarkostnaður	(348)	(421)	(527)	(387)
Annar rekstrarkostnaður	(337)	(490)	(468)	(595)
	(1.57)	(1.972)	(1.954)	(1.988)
Hagnaður fyrir afskriftir og fjármagnsliði	238	726	949	195
Afskriftir og virðisrýmun	(126)	(126)	(188)	(2.369)
Rekstrarhagnaður	113	600	761	(2.174)

2011 skýringar – einskiptiskostnaður:

Félagið keypti í júní 2011 fasteignir Umtaks fasteignafélags ehf. og því hækka afskriftir rekstrarfjármuna eftir þau kaup. Á árinu 2011 var gjaldfærsla vegna tengds félags 99 m.kr. sem skiptist þannig að 8 m.kr. voru á öðrum ársfjórðungi, 61 m.kr. á þriðja ársfjórðungi og 30 m.kr. á 4. ársfjórðungi. Á fjórða ársfjórðungi 2011 var framkvæmt virðisrýrnunarpróf á fasteignum félagsins sem leiddi til 1.988 m.kr. virðisrýrnunar. Félagið gjaldfærði 218 m.kr. vegna frjálsrar skráningar fasteigna á 4. ársfjórðungi 2011.

<i>Rekstraryfirlit 2012 (m.kr.)</i>	<i>1.ársfj. 2012</i>	<i>2.ársfj. 2012</i>	<i>3.ársfj. 2012</i>	<i>4.ársfj. 2012</i>
Sala	12.419	16.307	18.021	13.313
Kostnaðarverð seldra vara	(10.186)	(13.757)	(15.023)	(11.321)
Framlegð af vörusölu	2.234	2.550	2.999	1.991
Aðrar rekstrartekjur	46	55	47	50
Laun og annar starfsmannakostnaður	(948)	(1.052)	(1.000)	(1.056)
Sölu- og dreifingarkostnaður	(396)	(471)	(543)	(432)
Annar rekstrarkostnaður*	(361)	(390)	(448)	(224)
	(1.705)	(1.913)	(1.991)	(1.712)
Hagnaður fyrir afskriftir og fjármagnsliði	574	692	1.055	329
Afskriftir og virðisrýmun	(177)	(183)	(379)	(202)
Rekstrarhagnaður	397	508	676	127

**Tölur fyrir annan, þriðja og fjórða ársfjórðung eru leiðréttar frá óendurskoðuðum uppgjörum vegna tilfærslu á markaðskostnaði úr öðrum kostnaði í sölu- og dreifingarkostnað. Heildarrekstrarkostnaður hvers ársfjórðungs er óbreyttur. Á öðrum ársfjórðungi færast 69 m.kr. kostnaður, 71 m.kr. á þriðja ársfjórðungi og 59 m.kr. á fjórða ársfjórðungi, samtals 199 m.kr.*

2012 skýringar – einskiptiskostnaður:

Félagið greiddi 90 m.kr. í bætur vegna vanefnda á samningi um byggingu þjónustustöðvar á þriðja ársfjórðungi. Annar rekstrarkostnaður hækkar um samsvarandi upphæð. Félagið tekjufærði 95 m.kr. vegna endurgreiðslu á útlögðum kostnaði tengds félags á fjórða ársfjórðungi. Annar rekstrarkostnaður lækkaði um samsvarandi upphæð. Félagið tekjufærði einnig 74 m.kr. á fjórða ársfjórðungi vegna ofmats á kostnaði vegna frjálsrar skráningar fasteigna félagsins. Niðurfærsla birgða hækkandi kostnaðarverð seldra vara um 25 m.kr. á öðrum ársfjórðungi, 20 m.kr. á þriðja fjórðungi og 160 m.kr. á þeim fjórða. Bókfærð birgðaniðurfærsla vegna sölu á félaginu Nítró var 29 m.kr. á fjórða ársfjórðungi.

<i>Rekstraryfirlit 2013 (m.kr.)</i>	<i>1.ársfj. 2013</i>	<i>2.ársfj. 2013</i>	<i>3.ársfj. 2013</i>	<i>4.ársfj. 2013</i>
Sala	12.783	14.941	17.833	
Kostnaðarverð seldra vara	(10.935)	(12.727)	(14.783)	
Framlegð af vörusölu	1.848	2.214	3.050	
Aðrar rekstrartekjur	104	96	77	
Laun og annar starfsmannakostnaður	(874)	(1.010)	(943)	
Sölu- og dreifingarkostnaður	(432)	(550)	(612)	
Annar rekstrarkostnaður	(367)	(462)	(411)	
	(1.673)	(2.022)	(1.966)	
Hagnaður fyrir afskriftir og fjármagnsliði	279	287	1.161	
Afskriftir og virðisrýmun	(185)	(160)	(175)	
Rekstrarhagnaður	94	127	986	

2013 skýringar – einskiptiskostnaður:

Félagið bókfærði 117 m.kr. kostnað á fyrstu níu mánuðum ársins 2013 vegna sölu Bílanausts og fyrirhugaðrar skráningar í kauphöll.

6.5 Lykiltölur

6.5.1 Lykiltölur 2010 – 2012

	2012	2011	2010
Eldsneyti, seldir lítrar (þús.)	377.552	370.230	366.199
Framlegð	16,3%	17,2%	18,7%
Launahlutfall	6,8%	7,1%	8,0%
Kostnaðarhlutfall	12,2%	13,7%	26,2%
EBITDA	4,4%	3,9%	(7,1%)
EBITDA / Framlegð	27,1%	22,4%	(37,8%)
Veltuhraði birgða	8,44	7,64	7,48
Veltufjárlutfall	2,62	2,64	0,50
Lausafjárlutfall	1,58	1,44	0,27
Nettó vaxtaberandi skuldir / EBITDA	2,04	2,98	(2,69)
Innra virði hlutfjár	14,5	13,3	(0,9)
Arðsemi eigin fjár	8,3%	111,5%	(1.628,9%)
Eigið fé, m.kr.	14.514	13.323	(5.186)
Eiginfjárlutfall	52,3%	50,6%	(30,7%)

6.5.2 Sögulegar lykiltölur 2004-2012

(m.kr.)	2004	2005	2006	2007	2008	2009	2010	2011	2012
Framlegð	4.482	4.406	4.859	6.975	9.233	9.416	8.563	9.408	9.774
EBITDAR	1.319	1.398	1.610	1.581	3.408	3.456	(2.243)	2.552	2.807
EBITDA	885	933	1.074	874	2.460	2.455	(3.240)	2.108	2.650
EBIT	629	652	789	586	2.092	1.975	(8.232)	(700)	1.709
Fjárfestingar*	694	687	781	1.099	2.083	757	539	662	621

*Fjárfesting, sala eigna, söluhagnaður skv. ársreikningi leiðrétt fyrir einskíptisliðum, ásamt gjaldfærðu viðhaldi

% af framlegð	2004	2005	2006	2007	2008	2009	2010	2011	2012
EBITDAR	29,4%	31,7%	33,1%	22,7%	36,9%	36,7%	(26,2%)	27,1%	28,7%
EBITDA	19,8%	21,2%	22,1%	12,5%	26,6%	26,1%	(37,8%)	22,4%	27,1%
EBIT	14,0%	14,8%	16,2%	8,4%	22,7%	21,0%	(96,1%)	(7,4%)	17,5%

7. TILKYNNING TIL FJÁRFESTA

Útgefandalýsing þessi er hluti af lýsingu útgefanda, dagsettri 26. nóvember 2013, sem varðar og birt er í tengslum við almennt útboð á hlutum í N1 hf. og umsókn um töku allra útgefina hluta í N1 hf. til viðskipta á Aðalmarkaði NASDAQ OMX Iceland hf. Hvorttveggja fer fram í samræmi við ákvæði íslenskra laga og reglugerða um verðbréfavíðskipti, sbr. lög nr. 108/2007 um verðbréfavíðskipti. Tilskipun Evrópuþingsins og ráðsins 2003/71/EB frá 4. nóvember 2003 og tilskipun 2010/73/ESB um lýsingar og undirgerðir þeirra hefur verið innleidd í íslenskan rétt með ákvæðum laga nr. 108/2007 um verðbréfavíðskipti og reglugerðum settum á grundvelli þeirra, þ.e. reglugerðar nr. 837/2013 um almennt útboð verðbréfa að verðmæti jafnvirðis 5.000.000 evra í íslenskum krónum eða meira og töku verðbréfa til viðskipta á skipulegum verðbréfamarkaði og reglugerðar nr. 243/2006 um gildistöku reglugerðar framkvæmdastjórnarinnar nr. 809/2004 um framkvæmd tilskipunar Evrópuþingsins og -ráðsins 2003/71/EB að því er varðar upplýsingar í lýsingu, framsetningu þeirra, upplýsingar felldar inn með tilvísun, birtingu lýsinganna og dreifingu auglýsinga, allt með áorðnum breytingum. Lýsingin fylgir ákvæðum um upplýsingagjöf í lýsingu skv. viðaukum I og III við fylgiskjal I við reglugerð nr. 243/2006. Útgefandalýsingin uppfyllir ákvæði I. viðauka sem varðar lágmarkskröfur um upplýsingar sem koma eiga fram í útgefandalýsingu fyrir hluti. Lýsingin er einnig útbúin með hliðsjón af *Reglum fyrir útgefendur fjármálagerninga* sem gefnar voru út af NASDAQ OMX Iceland hf. 1. desember 2009. Lýsingin hefur verið yfirfarin og staðfest af Fjármálaeftirlitinu á Íslandi í samræmi við 52. gr. laga nr. 108/2007 um verðbréfavíðskipti. Lýsingin er á íslensku og er birt á Íslandi. Lýsingin samanstendur af þremur sjálfstæðum skjólum; samantekt, verðbréfalýsingu og útgefandalýsingu, sem öll eru dagsett 26. nóvember 2013 og má nálgast á vef félagsins, www.n1.is/fjarfestatengsl. Einnig verður frá 29. nóvember 2013 hægt að nálgast innbundin eintök í höfuðstöðvum félagsins að Dalvegi 10-14, 201 Kópavogi og hjá Arion banka hf. í Borgartúni 19 í Reykjavík.

Markmiðið með því að fá hluti í N1 tekna til viðskipta á Aðalmarkað NASDAQ OMX Iceland hf. er að stuðla að auknum seljanleika og virkari verðmyndun með hluti í félaginu, dreifðu eignarhaldi og gera upplýsingar um félagið aðgengilegar fyrir hluthafa félagsins, viðskiptavinum og allan almenning.

Stjórn N1 hf. hefur óskað eftir að allir útgefnir hlutir í N1 hf. verði teknir til viðskipta á Aðalmarkaði NASDAQ OMX Iceland hf. Í kjölfar þess að lýsingin hefur verið staðfest af Fjármálaeftirlitinu á Íslandi mun NASDAQ OMX Iceland hf. fara yfir umsóknina og tilkynna opinberlega hvort hún verði samþykkt og þá að hlutirnir verði teknir til viðskipta. Tilkynningin mun einnig greina frá hvenær fyrsti mögulegi viðskiptadagur verði með hlutina á hinum skipulega verðbréfamarkaði en NASDAQ OMX Iceland hf. tilkynnir slíka dagsetningu með að lágmarki eins viðskiptadags fyrirvara.

Stjórn útgefandans telur að félagið uppfylli öll skilyrði fyrir töku til viðskipta á Aðalmarkaði, utan skilyrða er varða hlutafjárdreifingu sem kveða á um að félög hafi a.m.k. 500 hluthafa sem hver á hlutabréf að verðmæti um a.m.k. 100.000 krónur og almennir hluthafar eigi samtals a.m.k. 25% hluta í félaginu. Með almennum fjárfesti er átt við fjárfesti sem ekki er innherji, aðili fjárhagslega tengdur innherja, móður- eða dótturfélag, aðili sem á meira en sem nemur 10% af hlutafé félagsins, eða aðili sem hefur skuldbundið sig til að losa sig ekki við hlut sinn í lengri tíma.

Fyrirhugað er að uppfylla skilyrði NASDAQ OMX Iceland hf. um hlutafjárdreifingu með almennu útboði á þegar útgefnum hlutum í eigu FSÍ (Framtakssjóðs Íslands) slhf. og Íslandsbanka hf., sem lýst er í verðbréfalýsingu útgefanda, dagsettri 26. nóvember 2013. Það telst almennt útboð til íslenskra fjárfesta í skilningi 43. gr. laga nr. 108/2007 um verðbréfavíðskipti. Markmið seljenda með útboðinu er annars vegar að það geri N1 hf. kleift að uppfylla skilyrði NASDAQ OMX Iceland hf. um dreifingu hlutabréfa sem tekin eru til viðskipta á Aðalmarkaði kauphallarinnar og stuðla þannig að auknum seljanleika hlutanna og fjölbreyttari hluthafahópi, og hins vegar horfa seljendur til þess að selja eign sína á sem hagstæðustu verði. Stærð útboðsins nemur 25-28% af útgefnum hlutum. Áskriftartímabil mun standa yfir 6.-9. desember 2013. Gert er ráð fyrir að niðurstöður útboðsins muni liggja fyrir 11. desember 2013 og NASDAQ OMX Iceland hf. mun í kjölfarið birta endanlegt svar við umsókn útgefandans um töku hlutabréfa til viðskipta á Aðalmarkaði kauphallarinnar. Gert er ráð fyrir að ákvörðun seljenda um úthlutun til fjárfesta í útboðinu (þ.e. staðfesting eða skerðing á áskriftum) geti sér stað 12. desember 2013 og er eindagi viðskiptanna þá ákvarðaður 17. desember 2013 en greiddir hlutir verða afhentir næsta virka dag eftir eindaga. Fyrsti mögulegi viðskiptadagur með hlutabréf N1 hf. á Aðalmarkaði kauphallarinnar gæti samkvæmt framansögðu orðið 19. desember 2013.

Seljendur munu falla frá útboðinu ef ekki fæst áskrift í útboðinu fyrir að lágmarki 10% af útgefnum hlutum í N1 hf., eða ef NASDAQ OMX Iceland hf. samþykkir ekki í síðasta lagi 31. janúar 2014 umsókn útgefanda um að hlutir í N1 hf. verði teknir til viðskipta. Seljendur áskilja sér jafnframt rétt til að fresta eða falla frá útboðinu hvenær sem er fram að tilkynningu NASDAQ OMX Iceland hf. um að hlutir í N1 hf. verði teknir til viðskipta, ef

einhverjir atburðir eiga sér stað sem stjórnir seljenda telja gefa tilefni til þess, svo sem eitthvað sem varðar útbóðið sjálft, útgefandann, seljanda eða ef sérlega neikvæð þróun verður á efnahagsumhverfi og verðbréfamarkaði á Íslandi.

Útgefandalýsing þessi, dagsett 26. nóvember 2013, inniheldur þær upplýsingar sem nauðsynlegar eru fjárfestum til að þeir geti metið eignir og skuldir, fjárhagsstöðu, afkomu og framtíðarhorfur útgefanda. Leitast hefur verið við að setja upplýsingarnar fram á skýran og greinargóðan hátt. Fjárfesting í verðbréfum felur í sér áhættu. Fjárfestar eru hvattir til að kynna sér vel lýsingu þessa, dagsetta 26. nóvember 2013 og má nálgast hana á vef félagsins www.n1.is/fjarfestatengsl, og er þeim ráðlagt að kynna sér sérstaklega kafla um áhættuþætti. Upplýsingar í lýsingunni eru byggðar á aðstæðum og staðreyndum á þeim degi sem lýsingin er dagsett og geta breyst frá því að lýsingin er staðfest og þar til viðskipti hefjast með hlutina á Aðalmarkaði NASDAQ OMX Iceland hf., en ef mikilvægar nýjar upplýsingar, veigamikil mistök eða ónákvæmni er varðar upplýsingar í lýsingunni, sem máli geta skipt við mat á verðbréfunum, koma fram á þessu tímabili, skal útbúa viðauka við lýsinguna í samræmi við 46. gr. laga nr. 108/2007 um verðbréfavíðskipti, þar sem greint er frá viðkomandi atriðum. Viðaukinn skal staðfestur innan sjö virkra daga og birtur á sama hátt og upprunalega lýsingin. Í samræmi við 46. gr. laga nr. 108/2007 skulu fjárfestar sem þegar hafa samþykkt að kaupa eða skrá sig fyrir verðbréfum áður en viðaukinn er birtur hafa rétt til að falla frá fyrrgreindu samþykki að lágmarki í tvo virka daga frá birtingu viðaukans.

Eftir birtingu lýsingarinnar er fjárfestum ráðlagt að kynna sér allar opinberar upplýsingar sem gefnar eru út af N1 eða varða félagið.

Útgefandalýsingu þessa eða önnur skjöl sem tilheyra lýsingu útgefanda, sem dagsett er 26. nóvember 2013, má ekki undir neinum kringumstæðum skoða eða túlka sem loforð um árangur í rekstri eða um ávöxtun fjármuna af hálfu útgefanda, seljanda, umsjónaraðila útboðs, söluaðila, umsjónaraðila með töku til viðskipta á Aðalmarkaði eða annarra aðila. Fjárfestar eru minntir á að kaup á hlutabréfum eru í eðli sínu áhættufjárfesting sem byggist á væntingum en ekki loforðum og fjárfesting á fjármálagerningum sem gefnir eru út af N1 eru alfarið á ábyrgð hvers fjárfestis fyrir sig. Fjárfestar eru minntir á að þeir verða fyrst og fremst að treysta eigin dómgreind vegna fjárfestingar í verðbréfum N1 og taka tillit til starfsumhverfis félagsins, hagnaðarvonar, ytri aðstæðna og þeirrar áhættu sem í fjárfestingunni felst. Fjárfestum er bent á að hægt er að leita ráðgjafar sérfræðinga, svo sem hjá bönkum, verðbréfafyrirtækjum og sparisjóðum, til aðstoðar við mat á verðbréfum útgefanda sem fjárfestingarkosti. Fjárfestum er ráðlagt að skoða lagalega stöðu sína og þau skattalegu áhrif sem kaup í verðbréfum útgefanda kunna að hafa og leita óháðrar ráðgjafar í því tilliti.

Útgefandalýsingu þessari eða öðrum skjölum sem eru hluti af lýsingu útgefanda, dagsettri 26. nóvember 2013, skal ekki dreifa (hvorki senda í pósti né dreifa á annan hátt) til landa þar sem dreifing myndi krefjast viðbótar skráningarferlis eða aðgerða annarra en þeirra sem heyra undir íslensk lög og reglur, eða ef slík dreifing greinir á við lög eða reglur viðkomandi landa. Útgefandalýsingu þessari eða öðrum skjölum sem eru hluti af lýsingunni skal ekki dreifa á neinn hátt til eða innan Bandaríkjanna, Ástralíu, Kanada eða Japans. Útgefandi, seljendur eða umsjónaraðilar eru ekki skaðabótaskyldir vegna dreifingar til þriðja aðila á lýsingunni.

Verði verðbréf gefin út af N1 tekin til viðskipta á Aðalmarkaði NASDAQ OMX Iceland hf., þá ber N1 frá þeim tíma ákveðna upplýsingaskyldu á markaði samkvæmt settum lögum og reglugerðum, sbr. lög nr. 108/2007 um verðbréfavíðskipti, birtir tilkynningar opinberlega og lýtur reglum NASDAQ OMX Iceland hf. Núgildandi *Reglur fyrir útgefendur fjármálagerninga*, útgefna af NASDAQ OMX Iceland hf. 1. desember 2009, kveða m.a. á um opinbera birtingu allra fjárhagsupplýsinga í samræmi við lög og reglur um reikningsskil sem gilda um félagið á hverjum tíma og að upplýsingar um ákvarðanir eða aðrar forsendur og aðstæður sem ástæða er til að ætla að geti haft marktæk áhrif á markaðsverð hlutabréfanna beri að birta eins fljótt og unnt er. Opinber birting telst vera þegar upplýsingar hafa verið birtar almenningi á Evrópska efnahagssvæðinu. Samhliða opinberri birtingu skal útgefandi senda upplýsingarnar til FME í samræmi við lög nr. 108/2007 um verðbréfavíðskipti, auk þess sem þær skulu vera sendar til NASDAQ OMX Iceland hf. í eftirlitsskyni í samræmi við reglur NASDAQ OMX Iceland hf. fyrir útgefendur fjármálagerninga. Meðan hlutir í N1 eru til viðskipta á skipulegum verðbréfamarkaði mun útgefandinn birta framangreindar upplýsingar opinberlega og á vef félagsins, á slóðinni www.n1.is/fjarfestatengsl.

7.1 Hugsanlegir hagsmunaaðrekstrar

Athygli er vakin á hugsanlegum hagsmunaaðrekstrum aðila sem sitja í stjórn N1 fyrir tilstilli stórra hluthafa, en þeir eru raktir í kafla 4.4.2 *Hugsanlegir hagsmunaaðrekstrar*.

Athygli er beint að þeim hagsmunum sem Arion banki hf. og Íslandsbanki hf. kunna að hafa í tengslum við fyrirhugað almennt útboð á hlutum í N1 hf. og ósk um að hlutir í N1 verði teknir til viðskipta á Aðalmarkaði NASDAQ OMX Iceland hf:

- Íslandsbanki hf. á 17,35% hlutfjár í N1 hf., er annar af tveimur seljendum í útboðinu og býður þar 10% eignarhlut í útgefanda en áskilur sér rétt til að auka það í allt að 13% eignarhlut.
- Eigin viðskipti Arion banka hf. og Íslandsbanka hf. hafa gert samninga við útgefanda um viðskiptavakt á hlutum útgefanda á Aðalmarkaði NASDAQ OMX Iceland hf. og verður hún framkvæmd fyrir reikning viðkomandi banka gegn þóknun frá útgefanda.
- Fyrirtækjaráðgjöf fjárfestingarbankasviðs Arion banka hf. hefur umsjón með töku á hlutum útgefanda til viðskipta á Aðalmarkaði NASDAQ OMX Iceland hf., þar með talið umsjón með gerð lýsingar, og fær þóknun frá útgefanda fyrir þá þjónustu.
- Fyrirtækjaráðgjöf Íslandsbanka hf. hefur umsjón með fyrirhuguðu almennu útboði, þ.m.t. markaðssetningu og sölu, í aðdraganda viðskipta með hluti útgefanda á Aðalmarkaði NASDAQ OMX Iceland hf. og fær þóknun frá seljendum fyrir þá þjónustu. Annar söluaðili útboðsins er verðbréfamíðlun Íslandsbanka hf. og fær hún þóknun frá seljendum fyrir þá þjónustu. Fyrirtækjaráðgjöf Íslandsbanka hf. veitti útgefanda ráðgjöf við gerð áreiðanleikakönnunar í aðdraganda útgáfu N1 á þessari lýsingu, umsóknar félagsins um töku á hlutabréfum til viðskipta og almenns útboðs, og fær þóknun frá útgefanda fyrir þá þjónustu.
- Íslandsbanki hf. er lánveitandi N1 hf. en fyrirtækjasvið bankans annast þau viðskipti.
- Íslandsbanki hf. er viðskiptabanki útgefanda og annast fyrirtækjasvið og viðskiptabankasvið bankans þau viðskipti.
- Aðrar deildir bankanna tveggja, sem annast viðskipti við útgefanda, eru markaðsviðskipti fjárfestingabankasviðs Arion banka hf. og markaðir Íslandsbanka hf. vegna innlána og gjaldeyrisviðskipta.

Arion banka hf. og/eða Íslandsbanka hf. er ekki skylt að meta hvort þátttaka í útboðinu og kaup á hlutum í útgefanda er viðeigandi fyrir fjárfesta og nýtur fjárfestir í slíkum viðskiptum því ekki verndar samkvæmt 16 gr. í lögum nr. 108/2007 um verðbréfavíðskipti. Bankarnir fara fram á það við fjárfesta að þeir kynni sér upplýsingar um reglur Arion banka hf. annars vegar og hins vegar reglur Íslandsbanka hf. um hagsmunaárekstra, sem eru settar í samræmi við 8. gr. í lögum nr. 108/2007 um verðbréfavíðskipti, en þær er að finna á vefslóðinni http://www.arionbanki.is/library/Skrar/Bankinn/Reglur-og-samthykkir/Hagsmunaarekstrar/2011-11-15_Hagsmunaarekstrar.pdf og <http://islandsbanki.is/library/Skrar/hagsmunareglur.pdf>, og að þeir kynni sér alla hugsanlega hagsmunaárekstra sem tilgreindir eru í þeirri lýsingu sem útgefandalýsing þessi er hluti af.

Hér á eftir fara upplýsingar um reglur Arion banka hf. um hagsmunaárekstra:

Arion banki hf. býður fjölbreytt úrval vöru og þjónustu fyrir stóran hóp viðskiptavina. Í slíkri viðskiptastarfsemi getur sú staða óhjákvæmilega komið upp að hagsmunir viðskiptavina Arion banka hf. fara ekki saman við hagsmuni Arion banka hf. (þ.m.t. hagsmuni starfsmanna eða aðila tengdum bankanum); og/eða hagsmuni annarra viðskiptavina Arion banka hf. Komi þessi staða upp mun bankinn grípa til allra skynsamlegra leiða til að koma í veg fyrir að hagsmunaárekstrar leiði af sér tjón fyrir viðskiptavinum. Hjá Arion banka hf. er skriflegt fyrirkomulag, bæði kerfislegt og stjórnunarlegt, til að koma í veg fyrir hagsmunaárekstra sem gætu falið í sér raunverulega hættu á tjóni fyrir einn eða fleiri viðskiptavinum bankans. Arion banki hf. fylgir ákveðnu fyrirkomulagi til að hafa stjórn á, og koma í veg fyrir, hagsmunaárekstra. Fyrirkomulagið miðast við að tryggja, að starfsfólk og félög innan Arion banka hf. geri sér grein fyrir hættunni á hagsmunaárekstrum, vinni sjálfstætt og leitist við að vernda hagsmuni viðskiptavina. Þetta felur í sér: skilvirkt ferli til stýringar á flæði upplýsinga; sérstaka yfirumsjón með starfsfólki, sem hefur það meginhlutverk að þjónusta viðskiptavinum vegna hagsmuna sem mögulega gætu stangast á við aðra ríka hagsmuni (þ.m.t. hagsmuni Arion banka hf.); aðskilnað milli starfsfólks sem starfar og þiggur laun/þóknun á mismunandi sviðum bankans þar sem hagsmunaárekstrar gætu myndast; úrræði til að koma í veg fyrir eða takmarka að einstaklingur geti haft óeðlileg áhrif á hvernig þjónusta er veitt eða starfsemi fer fram og; úrræði til að koma í veg fyrir eða stjórna aðkomu utanaðkomandi starfsmanna þar sem slík aðkoma getur komið í veg fyrir virka stjórn á hagsmunaárekstrum. Ef ljóst er að þær ráðstafanir gegn hagsmunaárekstrum sem Arion banki hf. grípur til, eru ekki fullnægjandi svo fyrirbyggja megi með nægjanlegri vissu, hættu á tjóni á hagsmunum viðskiptavina, mun Arion banki hf. greina frá með skýrum hætti um eðli og/eða orsakir hagsmunaárekstra áður en viðskipti fara fram.

Hér á eftir fara upplýsingar um reglur Íslandsbanka hf. um ráðstafanir gegn hagsmunaárekstrum:

Íslandsbanki hf. (hér eftir nefndur „Íslandsbanki“) er fjármála fyrirtæki með heimild til verðbréfavíðskipta, sem veitir fjölbreytta fjármálaþjónustu. Bankinn ber ábyrgð á því að stjórn hans og starfsmenn hagi starfi sínu í samræmi við eðlilega og heilbrigða víðskiptahætti og venjur og að gerðar séu allar tiltækar ráðstafanir til að koma í veg fyrir hagsmunaárekstra í starfsemi bankans. Íslandsbanki hefur sett sér Stefnu um ráðstafanir gegn hagsmunaárekstrum og er markmið stefnunnar að sýna fram á að bankinn, stjórn og starfsmenn fari að lögum og reglum sem gilda um starfsemi hans og geri allar tiltækar ráðstafanir til að koma í veg fyrir hagsmunaárekstra til að tryggja trúverðugleika í víðskiptum bankans og víðskiptavina. Í stefnunni er gerð grein fyrir þeim aðstæðum í starfsemi bankans sem valdið geta hagsmunaárekstrum sem skaðað geta hagsmuni víðskiptavina. Skal bankinn greina þá hagsmunárekstra sem komið geta upp: milli bankans og víðskiptavinar; milli víðskiptavina innbyrðis. Þá er gerð grein fyrir þeim ráðstöfunum sem gripið er til í því skyni að koma í veg fyrir hagsmunaárekstra og hvernig tekið skuli á því komi þeir upp. Til þess að ná markmiði stefnu þessarar leitast bankinn við að: greina og tiltaka þær aðstæður sem valda eða geta valdið hagsmunaárekstrum sem hafa í för með sér verulega hættu á að hagsmunir víðskiptavina skadist; skrá verkferla og tilgreina verklag sem bankanum ber að fylgja og gera ráðstafanir í því skyni að hafa stjórn á slíkum hagsmunaárekstrum; viðhalda virkum kerfum til þess að koma í veg fyrir að víðskiptavinir verði fyrir skaða vegna hagsmunaárekstra sem greindir hafa verið. Hagsmunaárekstrar geta skapast þegar bankinn veitir víðskiptavinum sínum fjárfestingaþjónustu sem getur haft í för með sér ávinning fyrir bankann eða aðra víðskiptavini hans og leiðir til þess, eða getur leitt til þess, að veruleg hætta skapist á að hagsmunir eins eða fleiri víðskiptavina skadist. Ekki er alltaf um hagsmunaárekstra að ræða þótt bankinn njóti ávinnings ef víðskiptavinir hans verða ekki fyrir skaða. Þeir sem stefnan nær til skulu kappkosta að greina og koma í veg fyrir að aðstæður skapist sem valdið geta hagsmunaárekstrum. Þegar til staðar eru aðstæður sem geta mögulega haft í för með sér hagsmunaárekstra milli bankans og víðskiptavinar ber bankanum að láta hagsmuni víðskiptavinarins ganga fyrir eigin hagsmunum. Bankinn gerir ýmsar ráðstafanir í því skyni að greina og hafa stjórn á þeim hagsmunaárekstrum sem kunna að vera til staðar innan bankans. Slíkar ráðstafanir geta verið mismunandi eftir því um hvaða víðskiptasvið og tegund þjónustu er að ræða. Bankinn notar meðal annars svokallaða Kínamúra til að koma í veg fyrir að innherjaupplýsingar eða trúnaðarupplýsingar berist á milli einstakra eininga og til að koma í veg fyrir hagsmunaárekstra í starfsemi bankans. Þar sem ráðstafanir bankans veita ekki fullnægjandi vissu fyrir því að hagsmuna víðskiptavina bankans sé nægjanlega gætt skal upplýsa viðkomandi víðskiptavini um eðli og ástæður hagsmunaárekstranna áður en til víðskiptasambands er stofnað milli bankans og víðskiptavinarins ef unnt er, að öðrum kosti áður en víðeigandi víðskipti eiga sér stað.

7.2 Skilgreiningar og tilvísanir

Vísun til „útgefanda“, „N1“, eða „félagsins“ í þessari útgefandalýsingu skal túlka sem tilvísun til N1 hf., kennitala 540206-2010, Dalvegi 10-14, 201 Kópavogi, nema annað megi skilja af samhengi textans. N1 hf. er lögformlegt heiti útgefandans og víðskiptaheiti.

Vísun til „hlutanna“ eða „hlutabréfanna“ í þessari útgefandalýsingu skal túlka sem tilvísun til allra útgefinna hlutabréfa N1 hf. hjá Verðbréfaskráningu Íslands hf. í flokki hlutabréfa með auðkennið N1 og ISIN-númerið IS0000020584, nema annað megi skilja af samhengi textans.

Vísun til „lýsingarinnar“ í þessari útgefandalýsingu skal túlka sem tilvísun til lýsingar útgefanda dagsettrar 26. nóvember 2013, sem er birt í tengslum við almennt útboð á hlutum í N1 hf. og umsókn um töku allra útgefina hluta í N1 hf. til víðskipta á Aðalmarkaði NASDAQ OMX Iceland hf., nema annað megi skilja af samhengi textans. Lýsingin samanstendur af þremur sjálfstæðum skjölum; samantekt, verðbréfalýsingu og útgefandalýsingu, sem öll eru dagsett 26. nóvember 2013. Framangreind skjöl má finna á vef félagsins, www.n1.is/fjarfestar.

Vísun til „seljanda“, í þessari útgefandalýsingu skal túlka sem tilvísun til FSÍ (Framtakssjóðs Íslands) slhf., kennitala 651109-0510, Lágmúla 9, 108 Reykjavík og Íslandsbanka hf., kennitala 491008-0160, Kirkjusandi 2, 155 Reykjavík nema annað megi skilja af samhengi textans.

Vísun til „umsjónaraðila“ í þessari útgefandalýsingu skal túlka sem tilvísun til fyrirtækjaráðgjafar fjárfestingarbankasviðs Arion banka hf., kt. 581008-0150, Borgartúni 19, 105 Reykjavík ef ráðið verður af samhengi textans að átt sé við umsjónaraðila með töku til víðskipta á Aðalmarkaði NASDAQ OMX Iceland hf., nema annað megi skilja af samhengi textans. Vísun til „umsjónaraðila“ í þessari verðbréfalýsingu skal túlka sem tilvísun til fyrirtækjaráðgjafar Íslandsbanka hf. kt. 491008-0160, Kirkjusandi 2, 155 Reykjavík, ef af samhengi textans verður ráðið að átt sé við umsjónaraðila með útboði, nema annað megi skilja af samhengi textans. Vísun til „söluaðila“ í þessari útgefandalýsingu skal túlka sem tilvísun til umsjónaraðila ásamt markaðsvíðskiptum

fjárfestingabankasviðs Arion banka hf. og miðlunar Íslandsbanka hf., nema annað megi skilja af samhengi textans.

Vísun til „FME“ eða vísun til „Fjármálaeftirlitsins“ í þessari útgefandalýsingu skal túlka sem tilvísun til Fjármálaeftirlitsins á Íslandi, kennitala 541298-3209, Höfðatúni 2, 105 Reykjavík, nema annað megi skilja af samhengi textans.

Vísun til „NASDAQ OMX Iceland hf.“ í þessari útgefandalýsingu skal túlka sem tilvísun til Kauphallar Íslands hf., erlent aukaheiti NASDAQ OMX Iceland hf., kennitala 681298-2829, Laugavegi 182, 105 Reykjavík, nema annað megi skilja af samhengi textans. Vísun til „Aðalmarkaðar“ í þessari útgefandalýsingu, skal túlka sem tilvísun til Aðalmarkaðar NASDAQ OMX Iceland hf. sem er skipulegur verðbréfamarkaður, nema annað megi skilja af samhengi textans.

Vísun til „Verðbréfaskráningarinnar“ eða „Verðbréfaskráningar Íslands“ í þessari útgefandalýsingu skal túlka sem tilvísun til Verðbréfaskráningar Íslands hf., kennitala 500797-3209, Laugavegi 182, 105 Reykjavík, nema annað megi skilja af samhengi textans.

Vísun til „SE“ eða „Samkeppniseftirlitsins“ í þessari útgefandalýsingu skal túlka sem tilvísun til Samkeppniseftirlitsins á Íslandi, kennitala 410705-0600, Borgartúni 26, 125 Reykjavík, nema annað megi skilja af samhengi textans.

Hugtakið „króna“ eða skammstöfunina „kr.“ í þessari útgefandalýsingu skal túlka sem tilvísun til gjaldmiðilsins íslenskrar krónu. Skammstöfunina „m.kr.“ í þessari útgefandalýsingu skal túlka sem tilvísun til milljóna króna. Skammstöfunina „ma.kr.“ í þessari útgefandalýsingu skal túlka sem tilvísun til milljarða króna.

Þegar vísað er til laga og reglugerða í útgefandalýsingu þessari er vísað til íslenskra laga og reglugerða, með áorðnum breytingum.

Eftirfarandi er skilgreining á nokkrum hugtökum sem varða rekstur og efnahag útgefanda og koma fyrir í lýsingu þessari:

Framlegð	Sala að frádregnu kostnaðarverði seldra vara
Sölu- og dreifingarkostnaður	Dreifingar-, markaðs- og viðhaldskostnaður
EBITDA	Hagnaður fyrir afskriftir og fjármagnsliði
Launahlutfall	Hlutfall launakostnaðar af seldri vöru og þjónustu
Kostnaðarhlutfall	Hlutfall rekstrarkostnaðar af seldri vöru og þjónustu
Arðsemi eigin fjár	Hagnaður sem hlutfall af meðalstöðu eiginfjár
Eigið fé	Eignir umfram skuldir
Óráðstafað eigið fé	Uppsafnaður óráðstafaður hagnaður fyrri ára
Arðsemishlutfall	Eigið fé sem hlutfall af heildarfjármagni
Veltuhraði birgða	Vörunotkun sem hlutfall af vörubirgðum í lok tímabils
Biðtími viðskiptakrafna	Viðskiptakröfur í lok tímabils sem hlutfall af seldri vöru og þjónustu
Veltufjórhlutfall	Veltufjármunir sem hlutfall af skammtímaskuldum
Lausafjórhlutfall	Veltufjármunir að frádregnum birgðum sem hlutfall af skammtímaskuldum
Nettó vaxtaberandi skuldir	Vaxtaberandi skuldir að frádregnu handbæru fé
Innra virði hlutfjár	Eigið fé sem hlutfall af útgefnu hlutfé

7.3 Gildistími og aðgengi að lýsingu

Gildistími útgefandalýsingar þessarar sem dagsett er 26. nóvember 2013 er 12 mánuðir frá staðfestingu hennar. Útgefanda er heimilt að nota þegar staðfesta útgefandalýsingu á gildistíma hennar með annarri verðbréfalýsingu og samantekt líkt og nánar er kveðið á um í 49. gr. laga um verðbréfavíðskipti nr. 108/2007.

Aðgengi að útgefandalýsingu þessari verður tryggt meðan útgefandalýsingin er í gildi. Það verður gert með birtingu á vef félagsins, á slóðinni www.n1.is/fjarfestatengsl. Fjárfestar geta jafnframt óskað eftir lýsingunni (og útgefandalýsingunni þar með talinni) á prentuðu formi sér að kostnaðarlausu hjá útgefanda, umsjónaraðila með töku til viðskipta, seljendum í almennu útboði sem lýst er í verðbréfalýsingu útgefanda dagsettri 26. nóvember 2013 og söluaðilum útboðsins.

7.4 Skjöl til sýnis

Eftirfarandi gögn eru hluti af útgefandalýsingu þessari, sett fram í kafla 8. *Samþykktir N1 hf.* og kafla 9. *Árs- og árs hlutareikningur N1 hf. 1.1.2010 - 30.9.2013* og tiltekin sem skjöl til sýnis:

- Samþykktir N1 hf., dagsettar 7. maí 2013
- Óendurskoðaður árs hlutareikningur N1 hf. fyrir tímabilið 1. janúar 2013 til 30. september 2013
- Endurskoðaður árs hlutareikningur N1 hf. fyrir tímabilið 1. janúar 2013 til 30. júní 2013
- Endurskoðaður ársreikningur N1 hf. fyrir fjárhagsárið 2012 sem lauk 31. desember 2012
- Endurskoðaður ársreikningur N1 hf. fyrir fjárhagsárið 2011 sem lauk 31. desember 2011
- Endurskoðaður ársreikningur N1 hf. fyrir fjárhagsárið 2010 sem lauk 31. desember 2010

Meðan útgefandalýsingin er í gildi er heimilt að skoða skjöl sem vísað er til sem skjöl til sýnis hér að framan, en slíkt aðgengi er veitt með birtingu lýsingarinnar og aðgengi að lýsingunni tryggt á vef félagsins, www.n1.is/fjarfestar, og hjá útgefanda, umsjónaraðila með töku til viðskipta, seljendum í almennu útboði sem lýst er í verðbréfalýsingu útgefanda dagsettri 26. nóvember 2013 og söluaðilum útboðsins.

7.5 Upplýsingar frá þriðja aðila

Upplýsingar í útgefandalýsingu þessari sem aflað hefur verið frá Fjármálaeftirlitinu, Seðlabanka Íslands, Hagstofu Íslands hf., Olíudreifingu ehf., Orkustofnun og Samkeppniseftirlitinu eru fengnar úr opinberum gögnum viðkomandi aðila. Útgefandi staðfestir, að svo miklu leyti sem honum er kunnugt um og honum er unnt, út frá þeim upplýsingum sem þriðji aðilinn hefur birt, að upplýsingarnar eru réttar og engum staðreyndum er sleppt sem geri upplýsingarnar ónákvæmar eða misvísandi. Heimilda frá þriðja aðila er getið þar sem það á við.

Fjármálaeftirlitið hefur eftirlit með starfsemi viðskiptabanka, sparisjóða, lána- og verðbréfafyrirtækja, verðbréfamíðlana, lífeyrissjóða, rekstrar- og váttryggingafélaga, kauphalla og fleiri aðila. Vefur Fjármálaeftirlitsins er á slóðinni www.fme.is.

Seðlabanki Íslands fer með stjórn peningamála á Íslandi og hefur með höndum margþætta starfsemi í þeim tilgangi. Hluti af því felst í að birta ýmsar hagtölur og rit tengd efnahagsmálum. Vefur Seðlabanka Íslands er á slóðinni www.sedlabanki.is.

Hagstofa Íslands er miðstöð opinberrar hagskýrslugerðar á landinu og vinnur að söfnun gagna, úrvinnslu og birtingu tölfræðilegra upplýsinga um landshagi Íslands og þjóðfélagsleg málefni. Vefur Hagstofu Íslands er á slóðinni www.hagstofa.is.

Meginstarfsemi Olíudreifingar ehf. er dreifing og birgðahald á fljótandi eldsneyti fyrir eigendur sína N1 og Olíuverslun Íslands. Vefur Olíudreifingar ehf. er á slóðinni www.odr.is.

Orkustofnun starfar undir yfirstjórn atvinnuvega- og nýsköpunarráðuneytisins samkvæmt lögum og reglugerð um Orkustofnun. Orkustofnun fer með stjórnýslu í orkumálum og aflar þekkingar á nýtingu orkulinda og annarra jarðrænna auðlinda auk þess að vinna að áætlanagerð til langs tíma um orkubúskap þjóðarinnar. Vefur Orkustofnunar er á slóðinni www.orkustofnun.is.

Samkeppniseftirlitinu ber að ná markmiðum samkeppnislaga með því að vinna gegn óhæfilegum hindrunum og takmörkunum á frelsi í atvinnurekstri, vinna gegn skaðlegri fákeppni og samkeppnishömlum og auðvelda aðgang nýrra keppinauta að markaðnum. Vefur Samkeppniseftirlitsins er á slóðinni www.samkeppni.is.

7.6 Ráðgjafar

Fyrirtækjaráðgjöf fjárfestingarbankasviðs Arion banka hf., kennitala 581008-0150, Borgartúni 19, 105 Reykjavík hefur umsjón með því ferli að fá hluti í N1 hf. tekna til viðskipta á Aðalmarkaði NASDAQ OMX Iceland hf. Fyrirtækjaráðgjöf fjárfestingarbankasviðs Arion banka hf. hefur unnið að gerð útgefandalýsingar þessarar í samráði við stjórnendur og stjórn útgefandans og er hún byggð á upplýsingum frá útgefanda. Þar á meðal er hún byggð á beinum og óbeinum upplýsingum úr lögfræðilegri, fjárhagslegri og skattalegri áreiðanleikakönnun. Lýsingin er m.a. byggð á endurskoðuðum ársreikningum fyrir fjárhagsárin 2010, 2011 og 2012, endurskoðuðum árshlutareikning fyrir tímabilið 1. janúar 2013 til 30. júní 2013 og óendurskoðuðum árshlutareikningum fyrir tímabilin 1. janúar – 30. september árin 2011, 2012 og 2013, auk óendurskoðaðra árshlutareikningum fyrir hvern fjórðung á því tímabili sem framangreindir reikningar taka til, sem jafnframt innihalda samanburðartímabil.

Fyrirtækjaráðgjöf Íslandsbanka hf. kt. 491008-0160, Kirkjusandi 2, 155 Reykjavík, hefur umsjón með almennu útbóði á hlutum í N1 hf. sem lýst er í verðbréfalýsingu útgefanda dagsettri 26. nóvember 2013 og efnt er til í tengslum við framangreint ferli.

Fyrirtækjaráðgjöf Íslandsbanka hf. hafði umsjón með gerð áreiðanleikakannana í aðdraganda útgáfu N1 á þessari lýsingu, umsóknar félagsins um töku á hlutabréfum til viðskipta og almenns útbóðs. Eftirfarandi áreiðanleikakannanir voru framkvæmdar í júní 2013 og náðu þær til starfsemi félagsins aftur til 1. janúar 2010 auk einstakra efnisþátta sem náðu allt aftur til ársins 2006. Lögfræðileg áreiðanleikakönnun var framkvæmd af Juris slf., kennitala 580411-0610, Borgartúni 26, 105 Reykjavík. Könnunin tók til uppbyggingar félagsins, félagaréttartengdra atriða, frjáls nauðasamnings sem gerður var um félagið í júní 2011, nýlegrar fjárhagslegrar endurskipulagningar, regluverks, heimilda og leyfa og samskipta við opinbera aðila, samninga, fasteigna og lausafjár, leiguréttinda, starfsmannamála, hugverkaréttinda og upplýsingatækni, dómsmála og annars ágreinings, fjármögnunar, umhverfismála og samkeppnismála, auk annarra atriða. Skattaleg áreiðanleikakönnun var framkvæmd af Nordik lögfræðipjónustu slf., kennitala 590505-0560, Suðurlandsbraut 18, 108 Reykjavík. Fjárhagsleg áreiðanleikakönnun var framkvæmd af Deloitte FAS ehf., kennitala 620607-0100, Smáratorgi 3, 201 Kópavogi.

7.7 Yfirlýsing endurskoðenda útgefandans

Ernst & Young ehf., kennitala 520902-2010, Borgartúni 30, 105 Reykjavík, hefur endurskoðað ársreikning N1 hf. fyrir síðastliðin tvö fjárhagsár sem enduðu 31. desember 2011 og 31. desember 2012 sem og árshlutareikningi fyrstu sex mánaða ársins 2013 sem enduðu 30. júní 2013. Endurskoðað var í samræmi við alþjóðlega endurskoðunarstaðla. Árshlutareikningur N1 hf. fyrir fyrstu níu mánuði ársins 2013 sem enduðu 30. september 2013 er óendurskoðaður.

Vegna endurskoðunar árshlutareiknings N1 hf. fyrir tímabilið 1. janúar 2013 til 30. júní 2013 var það álit Ernst & Young ehf. að árshlutareikningurinn gæfi glögga mynd af afkomu félagsins á tímabilinu, efnahag þess 30. júní 2013 og breytingu á handbæru fé á tímabilinu, í samræmi við alþjóðlega reikningsskilastaðla eins og þeir voru samþykktir af Evrópusambandinu. Vegna endurskoðunar ársreiknings N1 hf. fyrir árið 2012 var það álit Ernst & Young ehf. að ársreikningurinn gæfi glögga mynd af afkomu félagsins á árinu 2012, efnahag þess 31. desember 2012 og breytingu á handbæru fé á árinu 2012, í samræmi við alþjóðlega reikningsskilastaðla eins og þeir voru samþykktir af Evrópusambandinu. Vegna endurskoðunar ársreiknings N1 hf. fyrir árið 2011 var það álit Ernst & Young ehf. að ársreikningurinn gæfi glögga mynd af afkomu félagsins á árinu 2011, efnahag þess 31. desember 2011 og breytingu á handbæru fé á árinu 2011, í samræmi við alþjóðlega reikningsskilastaðla eins og þeir voru samþykktir af Evrópusambandinu. Áritanir framangreindra reikninga voru án athugasemda.

Ernst & Young ehf. staðfestir að fjárhagsupplýsingar í köflum 1.4-1.7, 2, 4.5-4.6 og 6 í útgefandalýsingu þessari sem varða þau reikningsskil sem undirritaður tiltekur hér að framan, eru í samræmi við framangreinda árshlutareikninga og ársreikninga með þeim frávikum að hluti fjárhagsupplýsinga fyrir árin 2011 og 2012 er settur fram í samræmi við breytta framsetningu árána 2011 og 2012. Skýrt er frá framsetningarbreytingum í sjötta kafla útgefandalýsingarinnar.

Reykjavík, 26. nóvember 2013

Fyrir hönd Ernst & Young ehf.

Jóhann Unnsteinsson

löggiltur endurskoðandi

PricewaterhouseCoopers ehf., kennitala 690681-0139, Skógarhlíð 12, 105 Reykjavík, endurskoðaði ársreikning N1 hf. fyrir árið 2010 sem endaði 31. desember 2010. Endurskoðað var í samræmi við alþjóðlega endurskoðunarstaðla.

Vegna endurskoðunar ársreiknings N1 hf. fyrir árið 2010 var það álit PricewaterhouseCoopers ehf. að ársreikningurinn gæfi glögga mynd af afkomu félagsins á árinu 2010, efnahag þess 31. desember 2010 og breytingu á handbæru fé á árinu 2010, í samræmi við alþjóðlega reikningsskilastaðla eins og þeir voru samþykktir af Evrópusambandinu. Ársreikningi N1 hf. fyrir árið 2010 fylgdi ábending endurskoðanda þess efnis að án þess að gera fyrirvara við álit sitt, benti endurskoðandi á skýringu nr. 20 í ársreikningum og umfjöllun í skýrslu stjórnar um starfsemi á árinu 2010, þar sem greint var frá fjárhagsstöðu félagsins.

Undirritaður staðfestir að fjárhagsupplýsingar í köflum 1.4-1.7, 2, 4.5-4.6 og 6 í útgefandalýsingu þessari sem varða þau reikningsskil sem undirritaður tiltekur hér að framan, eru í samræmi við endurskoðaðan ársreikning, með þeim frávikum að hluti fjárhagsupplýsinga fyrir árið 2010 er settur fram í samræmi við breytta framsetningu í reikningum félagsins frá og með árinu 2011. Skýrt er frá framsetningarbreytingum í sjötta kafla útgefandalýsingarinnar.

Reykjavík, 26. nóvember 2013

Gunnar Þór Ásgeirsson

löggtur endurskoðandi

7.8 Yfirlýsing ábyrgðaraðila útgefandalýsingar fyrir hönd útgefanda

Formaður stjórnar og forstjóri N1., kennitala 540206-2010, Dalsvegi 10-14, 201 Kópavogi, lýsa því yfir fyrir hönd N1 hf., sem útgefanda, að samkvæmt þeirra bestu vitund séu upplýsingarnar, sem útgefandalýsingin hefur að geyma, í samræmi við staðreyndir og að engum upplýsingum hafi verið sleppt sem kunna að skipta máli varðandi áreiðanleika hennar.

Kópavogi, 26. nóvember 2013

Fyrir hönd N1 hf.

Margrét Guðmundsdóttir

formaður stjórnar

Eggert Benedikt Guðmundsson

forstjóri

8. SAMÞYKKTIR N1 HF.

Hér á eftir fer afrit af gildandi samþykktum N1 hf. sem dagsettar eru 7. maí 2013.

Móttækið hjá RSK
- 5. júní 2013
Fyrirtækjaskrá

SAMÞYKKTIR FYRIR N1 HF.

I. kafli

Nafn félagsins, heimili og tilgangur

1. gr.

Félagið er hlutafélag og er nafn þess N1 hf.

2. gr.

Heimilisfang félagsins er að Dalveg 10-14 í Kópavogi.

3. gr.

Tilgangur félagsins er verslun með fast, fljótandi og gaskennt eldsneyti og olluvarur, heildsala og smásala, kaup, sala, eignarhald og rekstur fasteigna, kaup, sala og eignarhald á verðbréfum, ásamt lánastrafsemi tengdri rekstrinum og annar skyldur rekstur.

II. kafli

Hlutafé félagsins

4. gr.

Hlutafé félagsins er kr. 1.000.000.000 – krónur einn milljarður 00/100 – að nafnverði. Hver hlutur er að fjárhæð ein króna eða margfeldi þeirrar fjárhæðar. Engar hömlur eru settar við ráðstöfun hluthafa á hlutabréfum í félaginu.

5. gr.

Heimilt er að hækka hlutafé félagsins, hvort heldur er með áskrift nýrra hluta eða útgáfu jöfnunarhluta, með ályktun hluthafafundar og þarf til sama magn atkvæða og til breytinga á samþykktum þessum. Hluthafar skulu hafa forgang að nýjum hlutum í réttu hlutfalli við hlutafélagi þeirra í félaginu og innan tímamarka sem greind verði í samþykkt um aukningu hlutafjár. Nú neytir einhver hluthafa ekki forgangsréttar síns og eiga þá aðrir hluthafar aukinn rétt til áskriftar. Hluthafafundur getur með 2/3 hluta atkvæða ákveðið að víkja frá forgangi við hækkun hlutafjár, enda sé hluthöfum á engan hátt mismunandi.

Greiðli hluthafi ekki tilskilið hlutafé á gjaldþaga skal hann greiða dráttarvexti af skuldinni frá þeim degi til greiðsludags, auk alls kostnaðar við innhelmtu. Jafnframt er heimilt að grípa til annarra þeirra vanefndaúrreða sem lög heimila á hverjum tíma. Stjórn félagsins hefur einnig val um að fella niður áskrift að hlutafé ef hluthafi efnir ekki greiðsluskyldu sína á gjaldþaga. Skal stjórn þá heimilt að úthluta hlutafénu á ný eftir þeim reglum sem lög og samþykktir félagsins mæla fyrir um. Þar sem settum reglum sleppir stjórn sjálfðæmi um úthlutun hlutafjárins.

Hluthafafundur einn getur ákveðið lækkun hlutafjár.

Hlutafé er allt jafnréttihátt.

6. gr.

Hlutabréf félagsins eru gefin út með rafrænum hætti í verðbréfamistöð samkvæmt ákvæðum laga um rafræna eignaskráningu verðbréfa. Þegar hluthafi hefur greitt hlut sinn að fullu til félagsins fær hann útgefið rafréfi í verðbréfamistöð og eignaréttindi skráð yfir því og veitir það honum full réttindi, þau er samþykktir félagsins mæla fyrir um.

Félagsstjórn skal halda hlutaskrá í löggiltu formi. Eignarskráning í verðbréfamistöð skoðast fullgild sönnun fyrir eignarétti að hlutum í félaginu og fullnægjandi grundvöllur skráningar hlutaskrá.

Hlutaskráin skal geymd á skrifstofu félagsins og eiga allir hluthafar aðgang að henni og mega kynna sér efni hennar.

7. gr.

Heimilt er að selja og veðsetja hluti í félaginu án takmarkana nema annars sé getið í lögum.

Um sölu hluta til erlendra aðila gilda ákvæði íslenskra laga svo sem þau eru á hverjum tíma.

Eigendaskipti á hlutum, hvort sem verða við sölu, gjöf, erfð, búskipti eða aðfor, skal þegar tilkynna til verðbréfamistöðvar og skal þá breyta hlutaskrá til samræmis.

Sá sem eignast hluti í félaginu getur ekki beitt réttindum sínum sem hluthafi nema nafn hans hafi verið skráð í hlutaskrá eða hann hafi tilkynnt um og fært sönnun á eignarétti sinn að hlutum.

Gagnvart félaginu skal hlutaskrá skoðast fullgild sönnun fyrir eignarétti að hlutum í félaginu og skal arður á hverjum tíma, svo og tilkynningar allar, sendast til þess aðila, sem á hverjum tíma er skráður eigandi viðkomandi hluta í hlutaskrá. Þer félagið enga ábyrgð á því, ef greiðslur eða tilkynningar misfarast vegna vanrækslu hluthafa á að tilkynna eigendaskipti eða breytingar á heimilisfangi.

8. gr.

Engin sérréttindi fylgja hlutum í félaginu.

Hluthöfum skal ekki skylt að sæta innlausan á hlutum sínum nema lög mæli svo fyrir.

9. gr.

Félagið má eigi veita lán út á hluti sína í félaginu nema lög leyfi. Félaginu er heimilt að kaupa eigin hluti að því marki sem lög leyfa. Óheimilt er að neyta atkvæðisréttar fyrir þá hluti sem félagið á sjáft.

Félaginu er hvorki heimilt að veita hluthöfum, stjórnarmönnum, forstjóra eða framkvæmdastjórn félagsins lán, né setja tryggingu fyrir þá. Ákvæði þessarar greinar taka þó ekki til verjulegra viðskiptalána eða kaupa starfsmanna félagsins eða tengds félags á hlutum í félaginu eða kaup á hlutum í félaginu fyrir silka aðila svo sem lög og starfsjara- og kaupréttaráætlunir félagsins heimila.

10. gr.

Hluthöfum er skylt án sérstakrar skuldbindingar að hlíta samþykktum félagsins, bæði þeim sem nú eru og síðar kanna að verða settar á löglegan hátt. Hluthafar verða ekki, hvorki með samþykktum félagsins né með lagabreytingum skyldaðir til að auka hlutfjárreign sína.

Hluthafar bera ekki ábyrgð á skuldbindingum félagsins umfram hlut sinn í félaginu, nema þeir taki á sig frekari ábyrgð með sérstökum löggeringri. Á ákvæði þessu getur engin breyting orðið með neins konar samþykktum hluthafafunda.

III. kafli Hluthafafundur

11. gr.

Æðsta vald í málefnum félagsins er í höndum lögmætra hluthafafunda, innan þeirra takmarka sem samþykktir þessar og lög setja.

Hluthafar fara með ákvörðunarvald sitt á hluthafafundum.

Öllum hluthöfum skal heimilt að sækja hluthafafund, taka þar til máls og neyta atkvæðisréttar síns.

Hluthafi getur látið umboðsmann sækja hluthafafund fyrir sína hönd. Umboðsmaður skal leggja fram skriflegt og dagsett umboð.

Hluthafa er heimilt að sækja fund ásamt ráðgjafa. Ráðgjafi hefur hvorki málfrelsi, tillögurétt né atkvæðisrétt á hluthafafundum.

Endurskoðandi félagsins og forstjóri hafa fullt málfrelsi og tillögurétt á hluthafafundum, þótt ekki séu þeir hluthafar.

Stjórn félagsins er heimilt að bjóða sérfræðingum setu á einstökum fundum, ef leita þarf álits þeirra eða aðstoðar.

Stjórn félagsins er heimilt að ákveða að hluthafar geti tekið þátt í fundarstórfum hluthafafunda með rafrænum hætti, þar með talið greitt atkvæði, án þess að vera á fundarstað. Ákveði stjórn að nýta þessa heimild skal um það sérstaklega getið í fundarboði og leiðbeiningar varðandi þátttöku veittar.

Skal hluthafi sem hyggst nýta sér rafræna þátttöku tilkynna skrifstofu félagsins þar um með skriflegum hætti eigi síðar en fimm dögum fyrir boðaðan hluthafafund. Tilkynningunni skulu fylgja skriflegar spurningar er varða dagskrá fundarins eða framliðgð skjöl, óski þeir svara á fundinum.

Telji stjórn félagsins ekki vera fyrir hendi ástæður eða aðstæður til að bjóða upp á þátttöku með rafrænum hætti skal hluthöfum þó veittur kostur á að greiða atkvæði um mál sem eru á dagskrá fundarins bréfléga. Í fundarboði skal kveðið á um framkvæmd atkvæðagreiðslunnar. Skal beiðni um slíka atkvæðagreiðslu hafa borist skrifstofu fundarins eigi síðar en fimm dögum fyrir auglýstan hluthafafund.

Að öðru leyti en hér er kveðið á um skal um rafræna þátttöku og/éða rafrænar atkvæðagreiðslur gilda ákvæði 80. gr. a. laga nr. 2/1995 um hlutfélag, sbr. lög nr. 89/2006.

12. gr.

Félagsstjórn skal boða til hluthafafunda þegar hún telur þess þörf, sem og ef endurskoðandi félagsins eða hluthafar sem ráða yfir 1/10 hlutfjár í félaginu krefjast þess skriflega. Skulu þeir þá jafnframt senda stjórninni greinargerð um það hvers vegna þeir krefjast fundarins, og tilkynnr stjórnin hluthöfum fundarefni með fundarboðinu.

Þegar lögmæt krafa um fundarhald er fram komin skal stjórninni skylt að boða til fundar í síðasta lagi innan 14 daga frá því er henni berst slík krafa. Hafi félagsstjórnin ekki boðað til fundar innan þess tíma geta hluthafar krafist þess að fundur verði boðður samkvæmt ákvæðum laga um hlutfélag.

13. gr. Til hluthafafundar skal boða með tilkynningu til hvers hluthafa eða með auglýsingu í dagblaði með þriggja vikna fyrirvara. Aðalfundur skulu boðaðir með sama hætti og aðrir hluthafafundir. Hluthafafundur er lögmætur án tillits til fundarsóknar ef réttlæga er til hans boðað. Skal mæting miðast við afhenta atkvæðaseðla.

Þegar boðað er til hluthafafundar skal dagskrá, tillögur, svo og ársreikningur (í móðurfélagi einnig samstæðureikningur), skýrsla stjórnar, starfskýrasterfna og skýrsla endurskoðenda sé um aðalfund að ræða, lögð fram hluthöfum til sýnis á skrifstofu félagsins og samtímis send sérhverjum skráðum hluthafa sem þess óskar. Ef taka á til meðferðar á fundinum tillögu til breytinga á samþykktum félagsins skal greina meginefni tillögunnar í fundarboði. Óski hluthafi eftir að koma máli eða tillögu á dagskrá hluthafafundar skal slík beiðni koma fram ekki síðar en tveimur vikum fyrir fundinn. Stjórn skal kynna breytta dagskrá af þessu tilefni strax og tilefni gefst til. Mál, sem ekki hafa verið greind í dagskrá hluthafafundar, er ekki unnt að taka til endanlegrar úrlausnar á fundinum nema með samþykki allra hluthafa félagsins en gera má ályktun til leiðbeiningar fyrir félagsstjórn. Löglega fram bornar viðauka- og breytingartillögur má bera upp á fundinum sjálfum.

14. gr.

Aðalfundur skal haldinn fyrir lok ágústmánaðar ár hvert.

Á aðalfundi skulu þessi mál tekin fyrir:

1. Stjórn félagsins skýrir frá hag félagsins og starfsemi á hinu líðna starfsári.
2. Endurskoðaður ársreikningur, ásamt athugasemdum endurskoðenda, lagður fram til staðfestingar.
3. Tekin ákvörðun um hvernig fara skuli með hagnað eða tap félagsins á reikningsárinu.
4. Tillögur til breytinga á samþykktum félagsins, sem löglega eru fram bornar.
5. Kosin stjórn félagsins.
6. Kosnir endurskoðendur félagsins.
7. Tekin ákvörðun um þökun til stjórnarmanna.
8. Starfskýrasterfna félagsins kynnt og lögð fram til staðfestingar.
9. Önnur mál, löglega fram bornin.

15. gr.

Hluthafafundum stjórnar fundarstjóri sem fundurinn kys. Fundarstjóri skal leysa úr öllum atriðum sem snerta lögmæti fundarinnar samkvæmt samþykktum þessum, þ.á. m. ákveða form umræðna, meðferð málefna á fundinum og atkvæðagreiðslur.

Fundarstjóri skal láta kjósa fundarritara, sem heildir fundargerðarbók. Í fundargerðarbók skal skrá ákvarðanir hluthafafundar ásamt úrslitum atkvæðagreiðsna. Skrá yfir viðstadda hluthafa og umboðsmenn skal færð í fundargerðarbók eða fylgja henni. Fundarstjóri og fundarritari skulu undirrita fundargerðarbók. Í síðasta lagi fjórán dögum eftir hluthafafund skulu hluthafar eiga aðgang að fundargerðarbók eða staðfestu endurriti fundargerða á skrifstofu félagsins.

16. gr.

Eitt atkvæði fylgir hverri krönnu hlutfjár í hlutfé.

Á hluthafafundum ræður af atkvæða úrslitum allra venjulegra mála, nema öðruvísi sé mælt í samþykktum þessum eða lögum. Nú verða atkvæði jöfn við kosningar í félaginu og ræður þá hlutkesti úrslitum.

17. gr.

IV. kafli

Stjórn félagsins o.fl.

17. gr.

Stjórn félagsins skal skipuð fimm mönnum og tveim til vara kjörnum á aðalfundi til eins árs í senn. Um hæfi stjórnarmanna fer að lögum. Stjórnarkjör skal jafnan vera skriflegt, ef tillögur koma fram um fleiri menn en kjósa skal.

Tryggt skal við stjórnarkjör, hvort sem er í aðal- og/eða varastjórn, að hlutfall hvors kyns sé ekki lægra en 40%. Náist ekki viðhiltandi niðurstaða um kynjahlutföll við stjórnarkjör, hvort sem er í aðal- eða varastjórn, þá er stjórnarkjör ógilt. Þar til lögmæt kosning hefur farið fram með viðhiltandi kynjahlutfallsníðurstöðu þá situr áfram eldri aðal- og/eða varastjórn, eftir því sem við á. Endurtaka skal stjórnarkjör, að því marki sem nauðsynlegt er, á sama hluthafafundi, þegar upplýsingar um ótulinægjandi niðurstöður stjórnarkjörs liggja fyrir. Áður en stjórnarkjör er endurtekið, að því marki sem nauðsynlegt er, þá skal gert fundarhlé og heimilt að tilnefna fleiri framboðendur til stjórnar af því kyni sem hallar á við fyrri kosninguna. Við endurtekið stjórnarkjör skulu þeir tveir einstaklingar af hvoru kyni sem flest atkvæði fá í stjórnarkjöri til aðalstjórnar teljast réttkjörnir og einnig sá er næstur þeim kemur að atkvæðamagni, ef nauðsynlegt var að endurtaka kjör til aðalstjórnar. Sama fyrirkomulag skal haft við kjör varastjórnar, ef hún er undir við endurtekið stjórnarkjör, nema hvað einn einstaklingur af hvoru kyni sem flest atkvæði fá í stjórnarkjöri til varastjórnar teljast réttkjörnir.

Í tilkynningu til hlutfélagaskrár þar sem niðurstaða stjórnarkjörs er tilkynnt skal sundurliða upplýsingar um hlutfall kynjanna í stjórn. Í sömu tilkynningu skulu jafnframt koma fram upplýsingar í sömu veru um hlutföll kynjanna meðal starfsmanna og stjórnenda félagsins, en stjórn skal sérstaklega gæta að kynjahlutföllum við ráðningu framkvæmdastjóra.

Þeir sem hyggjast gefa kost á sér til setu í stjórn skulu tilkynna það skriflega til stjórnar félagsins að minnsta kosti fimm sólarhringjum fyrir upphaf aðalfundar, eða aukafundar þegar stjórnarkjör er þar á dagskrá. Þeir einir eru kjörgengir á aðalfund sem þannig gefa kost á sér.

Á aðalfundi fara fram bundnar kosningar til stjórnar, þannig að kosið er um þá eina sem getið hæfa kost á sér með tilskyldum fyrirvara.

Í tilkynningu um framboð til stjórnar skal gefa, auk nafns framboðanda, kennitölu og heimilisfangs, upplýsingar um aðalstarf, önnur stjórnarstarf, menntun, reynslu og hlutfáreign í félaginu. Þá skal einnig upplýsa um hagsmunatengsi við helstu vöðskiptaðilla og samkeppnisáðilla félagsins, sem og hluthafa sem eiga meira en 10% hlut í félaginu.

Félagsstjórn skal fara yfir framboðstilkynningar og gefa hlutaðeigandi með sammanlegum hætti kost á því að bæta úr þeim göllum sem eru á tilkynningunni innan tiltekins frests. Ef ekki er bætt úr göllum á framboðstilkynningunni innan tilsetts frests úrskurðar félagsstjórn um gildi framboðs. Unnt er að skjóta niðurstöðu félagsstjórnar til hluthafafundar sem fer með endanlegt úrskurðarvald um gildi framboðs.

Upplýsingar um framboðendur til stjórnar hlutfélags skulu lagðar fram hluthöfum til sýnis á skrifstofu félagsins eigi síðar en tveimur dögum fyrir hluthafafund.

18. gr.

Félagsstjórn fer með æðsta vald í málefnum félagsins á milli hluthafafunda og skal annast um að skipulag félagsins og starfsemi sé jafnan í réttu og góðu horfi.

Stjórnin ræður forstjóra félagsins og ákvarðar starfskjör hans. Félagsstjórn og forstjóri fara með stjórn félagsins.

Félagsstjórn skal annast um að nægilegt eftirlit sé haft með reikningshaldi og meðferð fjármuna félagsins.

Félagsstjórn skal setja sér starfsreglur í samræmi við ákvæði laga um hlutfélag. Í starfsreglum skal m.a. mælt fyrir um verkaskiptingu stjórnar, boðun stjórnarunda og tilhögun á boðun varamanna, samskipti og meðferð upplýsinga, mat á hæfi stjórnarmanna við ákvarðanatöku, skipan undirnefnda og annað það sem rétt er að festa í reglur til að stuðla að farsælu starfi stjórnar.

Einungis félagsstjórn getur veitt prókúruumboð.

Undirskrift meirihluta stjórnar skuldbindur félagið.

19. gr.

Félagsstjórn skal kjósa sér formann og varaformann úr sínum hópi, en að öðru leyti skiptir hún með sér verkum eins og þurfa þykir.

Formaður kveður til stjórnarunda og sér til þess að allir stjórnarmenn séu boðaðir til þeirra. Stjórnarfund skal halda hvenær sem formaður telur þess þörf. Formanni er auk þess skylt að boða til stjórnarunda að kröfu eins stjórnarmanns eða forstjóra. Stjórnarfundir eru lögmætir ef meirihluti stjórnarmanna er mættur. Mikilvæga ákvörðun má þó ekki taka án þess, að allir stjórnarmenn hafi tók á því að fjalla um málið, sé þess kostur. Af atkvæða ræður úrslitum. Falli atkvæði jöfn er málið fallið.

Forstjóri á sæti á fundum félagsstjórnar, þótt ekki sé hann stjórnarmaður, og hefur þar umræðu- og tillögurétt, nema félagsstjórn ákvæði annað í einstökum tilvikum.

Haldin skal gerðarbók um það sem gerist á stjórnarfundum, sem undirrituð skal af þeim er fund sitja. Sé einhver stjórnarmanna eða forstjóri ekki sammála ákvörðum stjórnar á viðkomandi rétt til þess að fá sérálit sitt skráð í gerðabókina.

Ef kjórnar eru nefndir á vegum stjórnarinnar samkvæmt ákvæðum í starfsreglum skulu niðurstöður þeirra einungis vera leiðbeinandi fyrir stjórnina en hún ekki bundin af þeim við afgreiðslu einstakra mála nema mælt sé fyrir um á annan veg í lögum.

20. gr.

Forstjóri og félagsstjórn fara saman með stjórn félagsins.

Forstjóri annast daglegan rekstur félagsins og skal í þeim efnum fara eftir þeirri stefnu og fyrirætlum sem félagsstjórnin hefur gefið. Hinn daglegi rekstur tekur ekki til ráðstafana sem eru óvenjulegar eða mikilsháttar. Slíkar ráðstafanir getur forstjóri aðeins gert samkvæmt sérstakri heimild frá félagsstjórn, nema ekki sé unnt að biða ákvarðana félagsstjórnar án verulegs óhagræðis fyrir starfsemi félagsins. Í slíkum tilvikum skal forstjóri hafa samráð við stjórnarformann, sé þess kostur, og síðan skal félagsstjórn tafarlaust tilkynnt um ráðstöfunina.

Forstjóri skal sjá um, að bókhald félagsins sé fært í samræmi við lög og venjur og meðferð eigna félagsins sé með tryggilegum hætti.

Forstjóra ber að veita stjórnarmönnum og endurskoðendum félagsins allar upplýsingar um rekstur þess sem þeir kunna að óska eftir og veita þar samkvæmt lögum.

V. kafli

Reikningshald, endurskoðun o.fl.

21. gr.

Á aðalfundi félagsins skal kjósa félaginu löggiltan endurskoðanda eða endurskoðunarfirma til eins árs í senn, til að rannsaka reikninga félagsins og leggja niðurstöður sínar fyrir aðalfund. Skal endurskoðandi hafa aðgang að öllum bókum félagsins og skjölum í þeim tilgangi. Endurskoðendur má ekki kjósa úr hópi stjórnarmanna eða starfsmanna félagsins. Um hæfi og hlutgengi endurskoðanda fer að öðru leyti að lögum.

Starfsár og reikningsár félagsins er almanaksárið. Stjórnin skal hafa lokið gerð ársreikninga og lagt fyrir endurskoðendur elgi síðar en einum mánuði fyrir aðalfund.

VI. kafli

Breytingar á samþykktum, silt o.fl.

22. gr.

Samþykktum þessum má einungis breyta á löglegum aðalfundi eða aukafundi, enda sé þess rækilega getið í fundarboði að slík breyting sé fyrirhuguð og í hverju hún feist í meginatriðum. Ákvörðun verður því aðeins gild að hún hljóti samþykki minnst 2/3 hluta greiddra atkvæða, svo og samþykki

hluthafa sem ráða minnst 2/3 hlutum þess hlutafjár sem farið er með atkvæði fyrir á hluthafafundinum, enda sé annað atkvæðamagn ekki áskilið í samþykktum eða landslögum, ábr. 93. gr. hlutafélagalaga.

23. gr.

Um slit á félaginu, skiptingu þess eða samruna fer að gildandi lögum um hlutafélag.

24. gr.

Þar sem ákvæði samþykta þessara segja ekki til um hvernig með skul farið, skal hlíta ákvæðum gildandi laga um hlutafélag, svo og öðrum lagaákvæðum sem við geta átt.

Þannig samþykkt í Kópavogi 12. júlí 2012

Þannig breytt í Kópavogi 7. maí 2013



9. ÁRS- OG ÁRSHLUTAREIKNINGAR N1 HF. 1.1.2010 - 30.9.2013

Hér á eftir fara eftirtaldir árs- og árshlutareikningar N1 hf.

- Óendurskoðaður árshlutareikningur fyrir tímabilið 1. janúar 2013 til 30. september 2013
- Endurskoðaður árshlutareikningur fyrir tímabilið 1. janúar 2013 til 30. júní 2013
- Endurskoðaður ársreikningur fyrir fjárhagsárið 2012 sem lauk 31. desember 2012
- Endurskoðaður ársreikningur fyrir fjárhagsárið 2011 sem lauk 31. desember 2011
- Endurskoðaður ársreikningur fyrir fjárhagsárið 2010 sem lauk 31. desember 2010



N1 hf.

Samandreginn árslutareikningur

1. janúar til 30. september 2013

	Bls.
Skýrsla og yfirlýsing stjórnar og forstjóra	3
Rekstrarreikningur og yfirlit um heildarflömu	4
Efnahagsreikningur	5
Eiginjárýfirlit	6
Sjóðstreymisyfirlit	7
Skýringar	8-11

Rekstrarreikningur og yfirlit um heildarrafkomu 1. janúar til 30. september 2013

Óendurskoðaður árslytareikningur N1 hf. fyrir tímabilið 1. janúar til 30. september 2013 er gerður í samræmi við alþjóðlegan reikningsklassaðal um árslytareikninga, IAS 34. Ársreikningurinn hefur hvorki verið endurskoðaður né kannaður af endurskoðendum félagsins.

Rekstrarreikningur félagsins á fyrstu níu mánuðum ársins námu 45.834 millj. kr. sem er 2,3% lækkun frá sama tímabili árið áður. Samkvæmt rekstrarreikningi og yfirliti um heildarrafkomu nam hagnaður af rekstri á tímabilinu 811 millj. kr. en þegar tekið er tillit til þýðingarmunar vegna starfsemi erlendis hluteldisfélags er heildarhagnaður félagsins 794 millj. kr. Eigið fé félagsins í lok september var 15.308 millj. kr. að meðhöldu hlutafé að fjárhæð 1.000 millj. kr.

Hluthafar

Hluthafar félagsins í lok tímabilsins voru 67 talsins, en þeir voru 63 í upphafi ársins. Tíu stærstu hluthafar félagsins við undirritun árslytareikningsins eru:

Framtaksjóður Íslands slhf.	35,9%
Íslandsbanki hf.	17,4%
Lífeyrissjóður verzlunarmanna.....	10,0%
Stafir lífeyrissjóður.....	5,3%
Almennir lífeyrissjóðurnir.....	5,0%
Sameinaði lífeyrissjóðurnir.....	3,9%
Stæpi lífeyrissjóður.....	3,5%
Gildi - lífeyrissjóður.....	3,0%
Sáfnunarsjóður lífeyrisráttinda.....	2,1%
Festa - lífeyrissjóður.....	1,8%

Vísad er til árslytareikningsins um ráðstöfun hagnaðar og aðrar breytingar á eiginjárreikningum.

Yfirlýsing stjórnar og forstjóra
 Árslytareikningur N1 hf. fyrir tímabilið 1. janúar til 30. september 2013 er gerður í samræmi við alþjóðlegan reikningsklassaðal um árslytareikninga, IAS 34. Samkvæmt bestu vitneskju er það álit okkar að árslytareikningurinn gefi glögga mynd af eignum, skuldum og fjárhagsstöðu félagsins 30. september 2013 og rekstrarrafkomu þess og breytingu á handbæru fé á tímabilinu 1. janúar til 30. september 2013.

Jafnframt er það álit okkar að árslytareikningurinn og skýrsla stjórnar og forstjóra geymi glögg yfirlit um þróun og árangur í rekstri félagsins, stóðu þess og lýsi helstu áhættubáttum og óvissu sem félagið býr við.

Stjórn og forstjóri N1 hf. hafa í dag fjallað um árslytareikning félagsins fyrir tímabilið 1. janúar til 30. september 2013 og staðfest hann með undirritun sinni.

Kópavogi, 7. nóvember 2013

Stjórn N1 hf.

Margrét Guðmundsdóttir

Helgi Magnússon

Kristín Guðmundsdóttir

Heirinn Jakobsson

Kristinn Pálmarson

Forstjóri

Egbert Benedikt Guðmundsson

Skýr.	Þriðji ársfjórðungur		Þriðji ársfjórðungur	
	2013	1.7.-30.9.	2012	1.1.-30.9.
Sala	17.833.219	18.021.131	45.557.129	46.748.009
Kostnaðarverð seldra vara	(14.782.619)	(15.022.569)	(38.444.963)	(38.965.678)
Framlegð af vörusölu	3.050.600	2.998.562	7.112.166	7.782.331

Aðrar rekstrarreikjur	77.326	47.208	277.076	147.840
Laun og annar starfsmannakostnaður	(943.083)	(999.979)	(2.827.142)	(3.000.322)
Sölu- og dreifingarkostnaður	(612.117)	(542.999)	(1.593.825)	(1.409.956)
Annar rekstrarreikjur	(411.460)	(447.571)	(1.240.925)	(1.198.868)
(1.966.660)	(1.990.549)	(5.661.892)	(5.609.146)	

Hagnaður fyrir afskriftir og fjármagnslöð

1.161.266 1.055.221 1.727.350 2.321.025

Afskriftir 7 (174.811) (379.043) (519.851) (739.428)

Rekstrarhagnaður

986.455 676.178 1.207.499 1.581.597

Fjármunatekjur 106.887 39.699 217.592 160.986

Fjármagnsgjöld (158.046) (192.020) (505.207) (524.479)

Áhrif hluteldisfélaga 60.051 41.824 134.201 86.156

Gangvörðsbreyting hlutabréfa 38.595 7.247 108.498 31.858

47.487 (103.250) (44.916) (245.479)

1.033.942 572.928 1.162.583 1.336.118

Tekjuskattur 6 (351.134) (104.578) (351.162) (243.640)

Hagnaður tímabilsins

682.808 468.350 811.421 1.092.478

Rekstrarliðir færðir beint á eigið fé, en verða síðar færðir í rekstrarreikning:

Þýðingarmunur vegna starfsemi 6.900 4.284 (17.267) 2.473

erlendis hluteldisfélags 6.900 4.284 (17.267) 2.473

Rekstrarliðir færðir beint á eigið fé samtals

12.800 8.568 (34.534) 4.946

Heildarhagnaður tímabilsins

669.708 472.634 794.154 1.094.951

Hagnaður á hlut:

Grunnhagnaður og þynnur hagnaður 0,68 0,47 0,81 1,09

á hlut í krónum

Skýringar á blaðsíðum 8 til 11 eru óaðskiljanlegur hluti árslytareikningsins.

Efnahagsreikningur 30. september 2013

	Skýr.	30.9.2013	31.12.2012
Eignir			
Óefnislegar eignir		415.335	460.484
Rekstrarfjármunir	7	10.596.233	10.589.982
Eignarhlutir í hlutdeildarfélagum		1.427.460	1.310.526
Eignarhlutir í öðrum félögum		241.018	131.549
Skatteign		0	227.426
Skuldabréfaeign		63.400	77.889
		12.743.446	12.797.856
Fastafrjámunir			
Biðgöir		4.853.196	5.955.441
Viðskiptakröfur		4.326.315	4.208.932
Kröfur á tengda aðila		34.123	23.290
Aðrar skammtímaskuldur		1.444.219	2.275.553
Handbært fé		6.126.868	2.507.505
		16.784.721	14.970.721
Veltufjármunir			
Eignir samtals		29.528.167	27.768.577
Eigið fé			
Hlutafé		1.000.000	1.000.000
Yfirverðreikningur hlutafjár		11.865.427	11.865.427
Endurmatsreikningur		413.104	443.752
Þýðingarmunur		(14.236)	3.031
Óráðstafað eigið fé		2.043.794	1.201.725
		15.308.089	14.513.935
Skuldir			
Skuldir við lánaðstofnanir	9	6.650.000	7.253.333
Tekjuskattskuldbinding	8	64.932	0
Fyrirfram innheimtar tekjur		249.242	295.200
		6.964.174	7.548.533
Langtímaskuldir			
Tekjuskattur til greiðslu		279.136	220.332
Aðrar skuldir við hið opinbera		4.434.913	2.588.252
Skuldir við lánaðstofnanir	9	350.000	566.667
Viðskiptaskuldir		1.449.072	910.374
Skuldir við tengda aðila		179.302	47.224
Fyrirfram innheimtar tekjur		244.347	243.407
Aðrar skammtímaskuldir		319.134	1.129.853
		7.255.904	5.706.109
Skammtímaskuldir			
Skuldir samtals		14.220.078	13.254.642
		29.528.167	27.768.577
Eigið fé og skuldir samtals			

Skýringar á blaðsíðum 8 til 11 eru óaðskiljanlegur hluti árs hlutareikningsins.

Eiginfjárfirilt 30. september 2013

Eigið fé samtals	Óráðstafað eigið fé	Þýðingarmunur	Endurmatsreikningur	Yfirverðreikningur hlutafjár	Hlutafé
14.513.935	1.201.725	3.031	443.752	11.865.427	1.000.000
811.421	1.201.725	3.031	443.752	11.865.427	1.000.000
(17.267)	(17.267)	(17.267)	(17.267)	(17.267)	(17.267)
30.648	2.043.794	14.236	413.104	11.865.427	1.000.000
15.308.089	2.043.794	14.236	413.104	11.865.427	1.000.000
1.000.000	0	0	0	0	0
1.000.000	0	0	0	0	0
13.323.252	0	26.792	484.617	11.865.427	1.000.000
1.092.478	1.092.478	26.792	484.617	11.865.427	1.000.000
2.473	0	2.473	2.473	2.473	2.473
14.513	1.106.991	24.319	470.104	11.865.427	1.000.000
14.418.203	1.106.991	24.319	470.104	11.865.427	1.000.000

Skýringar á blaðsíðum 8 til 11 eru óaðskiljanlegur hluti árs hlutareikningsins.

Sjóðstreymsifyrilrit 1. janúar til 30. september 2013

	2013	2012
	1.1.-30.9.	1.1.-30.9.
Rekstrárfeyingar		
Hagnaður fyrir afskriftir og fjármagnsiðli	1.727.350	2.321.025
Rekstrandiðr sem hafa ekki áhrif á fjárstreymi:		
Söluhagnaður rekstrarfjármuna	(5.639)	(1.111)
Fyrirfram innheimtar tekjur	(22.658)	0
	<u>1.699.053</u>	<u>2.319.914</u>
Breytingar á rekstrartengdum eignum og skuldum:		
Virgðir, breyting	872.245	(1.012.067)
Viðskiptakröfur og aðrar skammtímakröfur, breyting	(627.861)	(1.848.121)
Viðskiptaskuldir og aðrar skammtímaskuldir, breyting	2.182.168	3.750.067
	<u>2.426.552</u>	<u>889.879</u>
Innborgaðir vextir	194.649	94.205
Greidd vaxtagjöld skammtímaskulda	(18.233)	(62.914)
	<u>4.302.021</u>	<u>3.241.084</u>
Handbært fé frá rekstri		
Fjárfestingarhreyfingar		
Keyptir rekstrarfjármunir	(1.210.528)	(308.422)
Seldir rekstrarfjármunir	1.939.214	96.266
Keyptir eignarhlutir í félögum	(1.656)	0
Seldir eignarhlutir í félögum	685	4.048
Lán til tengds aðila	(30.000)	0
Innheimt lán frá tengdum aðila	30.000	0
	<u>727.715</u>	<u>(208.108)</u>
Fjárfestingarhreyfingar		
Fjármögnunarahreyfingar		
Nýjar langtímaskuldir	7.000.000	0
Afborganir af skuldum við lánaðstofnanir	(7.820.000)	(453.333)
Greidd vaxtagjöld af skuldum við lánaðstofnanir	(590.373)	(467.291)
	<u>(1.410.373)</u>	<u>(920.624)</u>
Fjármögnunarahreyfingar		
Hækkun á handbæru fé	3.619.363	2.112.352
Handbært fé í ársbyrjun	2.507.505	2.191.295
Handbært fé í lok tímabilsins	<u>6.126.868</u>	<u>4.303.647</u>

Skýringar á blaðsíðum 8 til 11 eru óaðskiljanlegur hluti árslutareikningsins.

Skýringar

- Félagið N1 hf. („félagið“)** er íslenskt hlutafélag. Höfuðstöðvar félagsins eru að Dalvegi 10-14, Kópavogi. Tilgangur félagsins er verslun með fast, fljóttandi og gaskemnt eldsneyti og olíuvörur, heildsala og smásala, kaup, sala, eignarhald og rekstur fasteigna og lausafjár, kaup, sala og eignarhald á verðbréfum, ásamt lánaðstafsefni tengdri rekstrinum og annar skyldur rekstur.
Stjórn N1 hf. samþykkti árslutareikninginn 7. nóvember 2013
- Yfirlýsing um að alþjóðlegum reikningskiliastöðlum sé fylgt**
Árslutareikningur N1 hf. er gerður í samræmi við alþjóðlegan reikningskiliastöðla um árslutareikninga, IAS 34. Samandreginn árslutareikningur félagsins inniheldur ekki allar þær upplýsingar sem krattist er í fullbúnum ársreikningi og ætti að lesa í samhengi við ársreikning félagsins fyrir árið 2012.
- Mikilvæggar reikningskiliastöðfærðir**
Reikningskiliastöðfærðum sem lýst er hér á eftir hefur verið beitt með samræmdum hætti fyrr öll tímabil sem koma fram í árslutareikningnum.
Breyting á framsetningu
Framsetningu sjóðstreymsifyrirlitis hefur verið breytt frá sama tímabili á fyrra ári. Megin breytingin felst í því að greidd vaxtagjöld af skuldum við lánaðstofnanir eru nú færð meðal fjármögnunarahreyfinga en vonu áður talin til rekstrarahreyfinga. Einnig heist sjóðstreymsifyrirlitið nú á hagnaði fyrir afskriftir og fjármagnsiðli en áður hófst það á hagnaði tímabilsins. Það er mat sjóðstreymsifyrirlitið að breytt flokkun gefi gleggri mynd af uppruna og ráðstöfun handbærs fjár. Framsetningu samanburðarfjárhæða í sjóðstreymsifyrirliti hefur verið breytt til samræmis við framsetningu í ársreikningi félagsins fyrir árið 2012.
Breyting samanburðarfjárhæða
Framsetningu samanburðarfjárhæða vegna sölu- og dreifingarkostnaðar annars vegar og annars rekstrarkostnaðar hins vegar hefur verið breytt frá árslutareikningi vegna fyrstu níu mánaða ársins 2012. Ástæðan er sú, að í þeim árslutareikningi var markaðskostnaður ranglega flokkaður en hann var þar færður meðal annars rekstrarkostnaðar í stað sölu- og dreifingarkostnaðar. Breytt framsetning hefur engin áhrif á alkomu tímabilsins né eigið fé í lok þess.
Breytingarnar á samanburðarfjárhæðum vegna sölu- og dreifingarkostnaðar og annars rekstrarkostnaðar greinast þannig:

1. Janúar til 30. september

	Samkvæmt reikningi 2013	Samkvæmt reikningi 2012
Sölu- og dreifingarkostnaður	(1.409.956)	(1.211.526)
Annar rekstrarkostnaður	(1.198.868)	(1.397.298)
Samtals	<u>(2.608.824)</u>	<u>(2.608.824)</u>

4. Framsetningar- og starfrækslugjaldmiðill

Árslutareikningurinn er gerður og birtur í íslenskum krónum, sem er starfrækslugjaldmiðill félagsins. Fjárhæðir eru birtar í þúsundum króna nema annað sé tekið fram.

5. Mat og ákvarðanir

Gerð árslutareikninga í samræmi við alþjóðlega reikningskiliastöðla krefst þess að stjórnendur taki ákvarðanir, meti og gefi sér forsendur sem hafa áhrif á beitingu reikningskiliastöðfærða og birtar fjárhæðir eigna, skulda, tekna og gjalda. Endanlegar niðurstöður kunna að vera frábrugðnar þessu mati.

Skýringar, frh.:

6. Tekjuskattur	2013	2012	
Virkur tekjuskattur í rekstrarreikningi greinist þannig:	1.1.-30.9.	1.1.-30.9.	
Hagnaður fyrir tekjuskatt	1.162.583	1.336.118	
Tekjuskattur miðað við gildandi skatthlutfall	20,00%	20,00%	
Ófrádráttarþær kosnaðir	3.030	659	
Óskattskyldur tekjur af eignahlutum	(50.985)	(24.002)	
Leiðréttur skattútreikningar fyrri ára	163.777	0	
Aðrar breytingar	2.823	(241)	
Virkur tekjuskattur	351.162	243.640	
30,21%	18,23%	243.640	
7. Rekstrarfjármunir og afskriftir			
Rekstrarfjármunir greinast þannig:			
	Fasteignir, skilti og geymar	Innréttingar, vélar, áhöld og tæki	Samtals
Heildarverð			
Heildarverð 1.1.2012	11.880.365	3.856.337	15.736.702
Viðbætur á ánnu	1.127.872	412.592	1.540.464
Leiðrétt heildarverð vegna fyrri ára	0	49.489	49.489
Selt og niðurlagt á árinu	(1.200.467)	(136.238)	(1.336.705)
Heildarverð 1.1.2013	11.807.770	4.182.180	15.989.950
Viðbætur á tímabilinu	270.924	559.604	830.528
Selt og niðurlagt á tímabilinu	(400.941)	(497.345)	(898.286)
Heildarverð 30.9.2013	11.677.753	4.244.439	15.922.192
Afskriftir			
Afskrifað alls 1.1.2012	2.495.872	2.126.324	4.622.196
Afskriftir ársins	502.306	378.908	881.214
Leiðréttar afskriftir vegna fyrri ára	0	49.489	49.489
Selt og niðurlagt á árinu	(24.423)	(128.508)	(152.931)
Afskrifað alls 1.1.2013	2.973.755	2.426.213	5.399.968
Afskriftir tímabilsins	238.999	235.703	474.702
Selt og niðurlagt á tímabilinu	(168.439)	(380.272)	(548.711)
Afskrifað alls 30.9.2013	3.044.315	2.281.644	5.325.959
Bókfært verð			
Bókfært verð 1.1.2012	9.384.493	1.730.013	11.114.506
Bókfært verð 1.1.2013	8.834.015	1.755.967	10.589.982
Bókfært verð 30.9.2013	8.633.438	1.962.795	10.596.233
Afskriftir í rekstrarreikningi greinast þannig:	2013	2012	
	1.1.-30.9.	1.1.-30.9.	
Afskriftir rekstrarfjármuna	474.702	694.279	
Afskriftir óefnislegra eigna	45.149	45.149	
Samtals afskriftir í rekstrarreikningi	519.851	739.428	

Skýringar, frh.:

8. (Tekjuskattskuldbinding) skatteign	30.9.2013	31.12.2012
(Tekjuskattskuldbinding) skatteign greinist þannig á einstaka liði í lok tímabilsins:		
Eignir		
Rekstrarfjármunir	14.307	193.438
Viðskiptaröfurnar	11.059	8.302
Frestaður söluhagnaður	0	101.790
Aðrir liðir	562	15.712
	25.928	319.242
Skuldir		
Óefnislegar eignir	72.903	60.861
Gengismunur	17.957	30.955
	90.860	91.816
(64.932)		227.426
(Tekjuskattskuldbinding) skatteign		
9. Skuldir við lánastofnanir		
Vaxtaberandi lán greinast þannig:	30.9.2013	31.12.2012
	Vaxtakjör	Bókfært verð
Överþrygð lán	6,6%	7.000.000
Næsta árs afborganir		(350.000)
Langtímaskuldir við lánastofnanir		6.650.000
		7.253.333
Afborganir greinast þannig á næstu ár:	30.9.2013	31.12.2012
Árið 2013	70.000	566.667
Árið 2014	350.000	566.667
Árið 2015	350.000	566.667
Árið 2016	350.000	566.667
Árið 2017	350.000	566.667
Til greiðslu síðar	5.530.000	4.986.667
	7.000.000	7.820.000

10. Veðsetningar, ábyrgðarskuldbindingar og aðrir skuldbindandi samningar
Félagið endurfjármagnaði langtímalán og lánað hjá Íslandsbanka hf. í lok september 2013. Lánaðin nemur 1.000 millj. kr. og 25 millj. USD. Félagið hefur ekki nýtt lánaðin.

Íslandsbanki hf. er með allsherjarveð í helstu fasteignum, birgðum og viðskiptaröfurnum að fjárhæð 15.252 millj. kr. til tryggingar á langtímalánum og lánaðin félagsins.

Húsaleiguskuldbindingar félagsins námu 1.757 millj. kr. í lok september 2013.

Skýringar, frh.:

11. Kennitölur Helstu kennitölur félagsins:	2013	2012
	1.1.-30.9.	1.1.-30.9.
Rekstur		
Veltuæði vörubirgða í lok tímabils: vörunotkun * / vörubirgðir í lok tímabilsins	10,56	7,48
Söluágar í vöskiptakröfum: Vöskiptakröfur í lok tímabilsins / seidar vörur og þjónusta *	26	34
Hagnaður fyrir afskriftir og fjármagnsiðli / framlegð af vörusölu.....	24,3%	29,8%
Laun og launatengd gjöld / framlegð af vörusölu.....	39,8%	38,6%
Sölu- og dreifingarkostnaður / framlegð af vörusölu.....	22,4%	18,1%
Annar rekstrarkostnaður / framlegð af vörusölu.....	17,4%	15,4%
30.9.2013	31.12.2012	
Efnahagur		
Veltufjárluftfall: veltufjármunir / skammtímaskuldir.....	2,31	2,62
Lausafjárluftfall: veltufjármunir - birgðir / skammtímaskuldir.....	1,64	1,58
Skuldsetning: Nettó vaxaberandi skuldir / EBITDA **	0,42	2,04
Greiðsluhæfi: Frijást sjóðsfæði / heildargreiðsla langfrimálans.....	3,57	1,25
Eiginfjárluftfall: Eignó fé / heildarfjármagn.....	51,8%	52,3%
Árðsemi eigin fjár: Afkoma tímabilsins * / eigin fé í upphafi tímabils.....	7,3%	8,3%

* Rekstrartölur eru reiknaðar á ársgrundvelli.

** EBITDA síðasttölans árs.

12. Átturðir eftir lok reikningsskiladags

Í byrjun nóvember 2013 tók félagið tilboði í fasteignina að Bildshöfða 9. Í kauptilboðinu er fyrirvari um að kaupandi fái fjármögnun fyrir lok nóvember frá fjármálastofnun. Ef salan gengur eftir verða áhrif hennar á rekstur félagsins óveruleg.



N1 hf.
Árshlutareikningur

1. janúar til 30. júní 2013

N1 hf.
Dalveg 10-14
201 Kópavogur
Kt. 540206-2010

	Bls.
Skýrsla og yfirlýsing stjórnar og forsjóra	3
Áritun óháðs endurskoðanda	5
Rekstrarreikningur og yfirlit um heildarafkomu	6
Efnahagsreikningur	7
Eiginfjárfirlit	8
Sjóðstreymisyfirlit	9
Skýringar	10

Skýrsla og yfirlýsing stjórnar og forstjóra

Tilgangur félagsins er verslun með fast, fjfótandi og gaskennt eldsneyti og olíuvörur, heildsala og smásala, kaup, sala og eignarhald á verðbréfum, kaup, sala, eignarhald og rekstur fasteigna og lausafjár, ásamt lánastarfsemi tengdri rekstrinum og annar skyldur rekstur.

Rekstur tímabilsins 1. janúar til 30. júní 2013

Rekstrareikjur félagsins á fyrstu sex mánuðum ársins námu 27.924 millj. kr. sem er 3,1% lækkun á milli ára. Samkvæmt rekstrareikningi og yfirliti um heildarrafkomu nam hagnaður tímabilsins 129 millj. kr., en heildarhagnaður tímabilsins 104 millj. kr. Eigið fé félagsins í lok tímabilsins var 14.618 millj. kr. að meðöldu hlutafé að nafnvirði 1.000 millj. kr.

Hluthafar

Hluthafar félagsins í lok tímabilsins voru 65 talsins, en þeir voru 63 í upphafi ársins. Tíu stærstu hluthafar félagsins við undirritun árslutareikningsins eru:

Framtaksjóður Íslands slhf.	44,8%
Íslandsbanki hf.	25,3%
Lífeyrissjóður verzlunarmanna.....	10,0%
Aimenni lífeyrissjóðurinn.....	2,7%
Stafir lífeyrissjóður.....	2,6%
Samenaði lífeyrissjóðurinn.....	2,1%
Stapi lífeyrissjóður.....	1,9%
Gildi - lífeyrissjóður.....	1,5%
Íslandsjóðir hf. sjóður 1 - Skuld.....	1,1%
Festa - lífeyrissjóður.....	1,1%

Samkvæmt lánasamningum eru atðgreiðslur óheimilar fram að skráningu félagsins á hlutabréfamarkað, sem er fyrirhuguð í árslok 2013. Vísad er til árslutareikningsins um ráðstöfun hagnaðar og aðrar breytingar á eiginfjárreikningum.

Hlutafé og samþykktir

Skráð hlutafé félagsins nam 1.000 millj. kr. í lok tímabilsins. Hlutaféð er allt í einum flokki og njóta allir hlutir sömu réttinda.

Stjórnunarráttir

Stjórn N1 hf. hefur sett sér starfsreglur og er þar leitað við að fylgja góðum stjórnarháttum fyrirtækja. Í starfsreglum stjórnar er að finna skilgreiningu á valdsviði stjórnar og verkswði stjórnar gagnvart forstjóra. Í þessum reglum er meðal annars að finna ákvæði um skipan stjórnar, samskipti við hluthafá, boðun funda og ályktunarráðni, fundargerðir og innihald þeirra, reglur um þagnar- og trúnaðarskyldu stjórnarmanna, reglur um hæfi stjórnarmanna til þátttöku í afgreiðslu mála, ráðningu forstjóra, starfsskyldur stjórnar og forstjóra, eftirlitsskyldur stjórnar, reglur um endurskoðun og ársreikning. Endurskoðunarnefnd er skipuð þrennur einstaklingum og eru tveir þeirra stjórnarmenn N1 hf. í starfskjarnefnd síja þrjú stjórnarmenn og ein þeirra er formaður stjórnar N1 hf. Á tímabilinu voru haldnir 7 stjórnarfundir og 6 fundir í endurskoðunarnefnd. Meirihluti stjórnar og endurskoðunarnefndar hefur mætt á alla fundi.

Skýrsla og yfirlýsing stjórnar og forstjóra, frh.:

Yfirlýsing stjórnar og forstjóra

Árshlutareikningur félagsins er gerður í samræmi við alþjóðlega reikningsklassastadla eins og þeir hafa verið staðfestir af Evrópusambandinu.

Samkvæmt bestu vitneskju er það álit okkar að árslutareikningurinn gefi glöggja mynd af rekstrarafkomu félagsins á tímabilinu 1. janúar til 30. júní 2013, eignum, skuldum og fjárhagsstöðu þess 30. júní 2013 og breytingu á handbæru fé á tímabilinu 1. janúar til 30. júní 2013.

Jafnframt er það álit okkar að árslutareikningurinn og skýrsla stjórnar og forstjóra gefi glöggja mynd af þróun og árangri í rekstri félagsins, stöðu þess og lýsi heilstu áhættuþáttum og óvissu sem félagið býr við.

Stjórn og forstjóri N1 hf. hafa í dag rætt um árslutareikning félagsins fyrir tímabilið 1. janúar til 30. júní 2013 og staðfesta hann með undirritun sinni.

Kópavogi, 17. september 2013

Stjórn N1 hf.

Margrét Guðmundsdóttir
Formaður

Helgi Magnússon

Kristín Guðmundsdóttir

Hreinn Jakobsson

Kristinn Pálmarson

Forstjóri

Eggert Benedikt Guðmundsson

Rekstrarreikningur og yfirlit um heildarafkomu 1. janúar til 30. júní 2013

	Annar ársfjórðungur		Tveir ársfjórðungar	
	2013	2012	2013	2012
	1.4.-30.6.	1.4.-30.6.	1.1.-30.6.	1.1.-30.6.
Sala	8	14.941.044	27.723.910	28.726.878
Kostnaðarverð seldra vara	(12.727.014)	(13.757.457)	(23.662.344)	(23.943.109)
Framlegð af vörusölu	9	2.214.030	4.061.566	4.783.769
Aðrar rekstrartekjur		95.558	199.750	100.632
Laun og annar starfsmannakostnaður	10	(1.010.178)	(1.052.413)	(2.000.343)
Sölu- og dreifingarkostnaður	12	(549.756)	(470.831)	(981.708)
Annar rekstrarkostnaður	13	(462.459)	(389.971)	(829.465)
		(2.022.393)	(1.913.215)	(3.695.232)
Hagnaður fyrir afskriftir og fjármagnsliði	287.195	691.523	566.084	1.265.804
Afskriftir	14	(160.091)	(183.129)	(360.385)
Rekstrarhagnaður	127.104	508.394	221.044	905.419
Fjármunatekjur	15	64.200	33.245	110.705
Fjármagnsgjöld	15	(155.439)	(183.966)	(347.161)
Áhrif hluteldarféлага	20	21.305	7.621	69.903
Gangvirðisbreyting hlutabréfa	21	(39.685)	(145.346)	(92.403)
		87.419	363.048	128.641
Hagnaður fyrir tekjuskatt	16	(10.001)	(70.554)	(28)
Teikjuskattur				
Hagnaður tímablisins	77.418	292.494	128.613	624.128
Rekstrarliðir færðir beint á eigið fé				
Þýðingarmunur vegna starfsemi				
erlends hluteldarfélags	4.532	(27.632)	(24.168)	(1.811)
Rekstrarliðir færðir beint á eigið fé samtals ..	4.532	(27.632)	(24.168)	(1.811)
Heildarhagnaður tímablisins	81.950	264.862	104.445	622.317
Grunnhagnaður og þynnur hagnaður				
á hlut í krónum	17	0,08	0,29	0,13

Samantunarfjárhæðir 1.1 - 30.6.2012 eru óendurskoðaðar en hafa verið kannaðar af endurskoðendum félagsins
Rekstrarfjárhæðir annars ársfjórðungs 2013 og 2012 eru óendurskoðaðar

Skýring á blöðsiðum 10 til 31 eru óaðskiljanlegur hluti árslutareikningsins.

Áritun óháðs endurskoðanda

Til stjórnar og hluthafa í NI hf.
Við höfum endurskoðað meðfylgjandi árslutareikning NI hf. fyrir tímabilið 1. janúar til 30. júní 2013. Árslutareikningurinn hefur að geyma rekstrarreikning og yfirlit um heildarafkomu, efnahagsreikning, eiginfjárfirit, yfirlit um sjóðstreymi, upplýsingar um mikilvægar reikningskilaaðferðir og aðrar skýringar.

Ábyrgð stjórnar og forstjóra á árslutareikningnum
Stjórn og forstjóri eru ábyrgir fyrir gerð og framsetningu árslutareikningsins í samræmi við alþjóðlega reikningskilaástaða, eins og þeir hafa verið staðfestir af Evrópusambandinu. Stjórn og forstjóri eru einnig ábyrgir fyrir því innra eftirliti sem nauðsynlegt er varðandi gerð og framsetningu árslutareikningsins, þannig að hann sé án verulegra annmarka, hvort sem er vegna sviksemi eða mistaka.

Ábyrgð endurskoðanda
Ábyrgð okkar felst í því álit sem við látum í ljós á árslutareikningnum á grundvelli endurskoðunarinnar. Endurskoðað var í samræmi við alþjóðlega endurskoðunarskið. Samkvæmt þeim ber okkur að fara eftir settum siðareglum og skipuleggja og haga endurskoðuninni þannig að nægjanleg víska fást um að árslutareikningurinn sé án verulegra annmarka.

Endurskoðun felur í sér aðgerðir til staðfestingar á fjárhæðum og skýringum í árslutareikningnum. Val endurskoðunaraðgerða byggir á faglegu mati endurskoðandans, meðal annars á þeirri hættu að verulegir annmarkar séu á árslutareikningnum, hvort sem er af völdum sviksemi eða mistaka. Við áhættumatid er tekið tillit til þess innra eftirlits félagsins sem varðar gerð og framsetningu árslutareikningsins, til þess að skipuleggja viðeigandi endurskoðunaraðgerðir, en ekki til þess að geta álit á virkni innra eftirlits félagsins. Endurskoðun felur einnig í sér mat á því hvort reikningskilaaðferðir og matsaðferðir sem stjórn og forstjóri nota við gerð árslutareikningsins séu viðeigandi sem og mat á framsetningu hans í heild.

Við teljum að við endurskoðunina höfum við afiað nægilegra og viðeigandi gagna til að byggja álit okkar á.

Álit
Það er álit okkar að árslutareikningurinn gefi glögga mynd af afkomu félagsins á tímabilinu 1. janúar til 30. júní 2013, efnahag þess 30. júní 2013 og breytingu á handbæru fé á tímabilinu 1. janúar til 30. júní 2013, í samræmi við alþjóðlega reikningskilaástaða, eins og þeir hafa verið staðfestir af Evrópusambandinu.

Staðfesting vegna skýrslu stjórnar
Í samræmi við ákvæði 5. tl. 1. mgr. 106 gr. laga nr. 3/2006 um ársreikninga staðfestum við samkvæmt okkar bestu vitund að í skýrslu stjórnar sem fylgir árslutareikningi þessum eru veittar þær upplýsingar sem þar ber að veita í samræmi við lög um ársreikninga og koma ekki fram í skýringum.

Kópavogi 17. september 2013
Ernst & Young ehf.
Jóhann Umsteinsson
löggitillur endurskoðandi

Efnahagsreikningur 30. júní 2013

	Skýr.	30.6.2013	31.12.2012
Eignir			
Oerhislegar eignir	18	430.385	460.484
Rekstrarfjármunir	19	10.479.207	10.589.982
Eignarhlutir í hlutdeildarfélagum	20	1.356.261	1.310.526
Eignarhlutir í öðrum félagum	21	206.670	131.549
Skattteign	22	227.398	227.426
Skuldbréfaeign		63.733	77.889
Fastafrjármunir		12.763.654	12.797.856
Biðgöf	23	5.479.171	5.955.441
Vísaskiptakröfur	24	4.799.627	4.208.932
Kröfur á tengda aðila	34	61.404	23.290
Aðrar skammtímaskröfur	25	1.206.331	2.275.553
Handbætt fé		3.983.971	2.507.505
Veltufjármunir		15.530.504	14.970.721
Eignir samtals		28.294.158	27.768.577
Eigið fé			
Hlutafé	26	1.000.000	1.000.000
Yfirverðsreikningur hlutafjár		11.865.427	11.865.427
Endurmatsreikningur		423.319	443.752
Þýðingarmunur		(21.137)	3.031
Óráðstafað eigið fé		1.350.771	1.201.725
Eigið fé		14.618.380	14.513.935
Skuldir			
Skuldir við lánaðstofnanir	27	6.913.333	7.253.333
Fyrirfram innheimtar tekjur		256.795	295.200
Langtímaskuldir		7.170.128	7.548.533
Tekjuskattur til greiðslu		220.332	220.332
Aðrar skuldir við hið opinbera	28	3.373.807	2.588.252
Skuldir við lánaðstofnanir	27	566.667	566.667
Vísaskiptaskuldir	29	1.468.956	910.374
Skuldir við tengda aðila	34	138.480	47.224
Fyrirfram innheimtar tekjur	30	241.018	243.407
Aðrar skammtímaskuldir	31	496.390	1.129.853
Skammtímaskuldir		6.505.650	5.706.109
Skuldir samtals		13.675.778	13.254.642
Eigið fé og skuldir samtals		28.294.158	27.768.577

Skýringar á blaðsíðum 10 til 31 eru óaðskiljanlegur hluti árs hlutareikningsins.

Eiginfjárfyrirrit 30. júní 2013

	1. janúar til 30. júní 2013	1. janúar til 30. júní 2012
Yfirverðs- reikningur hlutafjár	11.865.427	11.865.427
Endurmats- reikningur	443.752	443.752
Þýðingar- munur	3.031	3.031
Óráðstafað eigið fé	1.201.725	1.201.725
Eigið fé samtals	14.513.935	14.513.935
Hlutafé	1.000.000	1.000.000
Hlutafé 1.1.2013	1.000.000	1.000.000
Hlutafé 30.6.2013	1.000.000	1.000.000
Hlutafé 1.1.2012	1.000.000	1.000.000
Hagnáður tímabilsins		
Pyðingarmunur vegna starfsemi		
erlends hlutdeildarfélags		
Upplausn á endurnætti		
hlutdeildarfélags		
Hlutafé 30.6.2013	1.000.000	1.000.000
Hlutafé 1.1.2012	1.000.000	1.000.000
Hagnáður tímabilsins		
Pyðingarmunur vegna starfsemi		
erlends hlutdeildarfélags		
Upplausn á endurnætti		
hlutdeildarfélags		
Hlutafé 30.6.2012	1.000.000	1.000.000
Hlutafé 1.1.2012	1.000.000	1.000.000
Hagnáður tímabilsins		
Pyðingarmunur vegna starfsemi		
erlends hlutdeildarfélags		
Upplausn á endurnætti		
hlutdeildarfélags		
Hlutafé 30.6.2012	1.000.000	1.000.000
Hlutafé 1.1.2012	1.000.000	1.000.000
Hagnáður tímabilsins		
Pyðingarmunur vegna starfsemi		
erlends hlutdeildarfélags		
Upplausn á endurnætti		
hlutdeildarfélags		
Hlutafé 30.6.2012	1.000.000	1.000.000
Hlutafé 1.1.2012	1.000.000	1.000.000

Samantölurfarfjárhæðir 1.1. - 30.6.2012 eru óendursköðaðar en hafa verið kannaðar af endursköðendum félagsins

Skýringar á blaðsíðum 10 til 31 eru óaðskiljanlegur hluti árs hlutareikningsins.

Sjóðstreymisýfirlit 1. janúar til 30. júní 2013

	2013	2012
	1.1.-30.6.	1.1.-30.6.
Rekstrarhreyfingar		
Hagnaður fyrir afskriftir og fjármagnslóð	566.084	1.265.804
Rekstranóðir sem hafa ekki áhrif á fjárstreymi:		
Söluhagnaður rekstrarfjármuna	(5.230)	(829)
Fyrirfram innheimtar tekjur	(15.106)	0
	<u>545.748</u>	<u>1.264.975</u>
Breytingar á rekstrartengdum eignum og skuldum:		
Birgðir, lækkun (hækkun)	246.270	(1.072.466)
Viðskiptakröfur og aðrar skammtímakröfur, (hækkun)	(864.805)	(3.020.013)
Viðskiptaskuldir og aðrar skammtímaskuldir, hækkun	1.111.849	3.974.672
Breytingar rekstrartengdra eigna og skulda	493.314	(117.807)
Innborðaðar vaxtaekjur	114.193	68.952
Greidd vaxtagjöld skammtímaskulda	(10.402)	(13.207)
	<u>1.142.853</u>	<u>1.202.913</u>
Handbært fé frá rekstri		
Fjárfestingarhreyfingar		
Keyptir rekstrarfjármunir	(933.451)	(197.042)
Seldir rekstrarfjármunir	1.938.515	95.766
Keyptir eignarhlutir í öðrum félögum	(1.656)	0
Seldir eignarhlutir í öðrum félögum	685	0
Lán til tengds aðila	(30.000)	0
Innheimt lán frá tengdum aðila	30.000	0
	<u>1.004.093</u>	<u>(101.276)</u>
Fjárfestingarhreyfingar		
Fjármögnunarbreyfingar	(340.000)	(340.000)
Afborganir skulda við lánaðstofnanir	(330.480)	(299.993)
Greidd vaxtagjöld af skuldum við lánaðstofnanir	(670.480)	(639.993)
Fjármögnunarbreyfingar		
	1.476.466	461.644
	<u>2.507.505</u>	<u>2.191.295</u>
Hækkun á handbæru fé		
Handbært fé í ársbyrjun	3.983.971	2.652.939
Handbært fé í lok tímabils		

Samanburðarfjárhæðir 1.1 - 30.6.2012 eru óendurskoðaðar en hafa verið kannaðar af endurskoðendum félagsins

Skýring á blaðsíðum 10 til 31 eru óaðskiljanlegur hluti árslutareikningsins.

Skýringar

- Félagið**
N1 hf. („félagið“) er íslenskt hlutafélag. Höfuðstöðvar félagsins eru að Dalvegi 10-14, Kópavogi. Tilgangur félagsins er verslun með fast, fljótandi og gaskemnt eldsneyfi og olíuvörur, heildsala og smásala, kaup, sala og eignarhald á verðbréfum, kaup, sala, eignarhald og rekstur fasteigna og lausafjár, ásamt lánaðstafsemi tengdri rekstrinum og annar skyldur rekstur.
- Grundvöllur reikningsskilanna**
a. Yfirlýsing um að alþjóðlegum reikningsskilastöðlum sé fylgt
Árslutareikningur félagsins er gerður í samræmi við alþjóðlega reikningskilaðla (IFRS) eins og þeir hafa verið staðfestir af Evrópusambandinu.
Stjórn N1 hf. samþykkti árslutareikninginn 17. september 2013.
b. **Rekstrarhæfi**
Stjórnendur hafa metið rekstrarhæfi félagsins. Það er mat þeirra að áframhaldandi rekstur félagsins sé tryggður og það vel í stakk búið til að mæla skuldbindingum sínum í fyrirsjáanlegri framtíð. Af þeim sökum er árslutareikningurinn settur fram miðað við áframhaldandi starfsemi.
c. **Grundvöllur matsaðferða**
Árslutareikningurinn er gerður á grundvelli kosnaðarverðs, að því undanskildu að eignarhlutir í öðrum félögum, afleiðusamningar og skuldabréfaeign eru færð á gangvörð.
d. **Frámsetningar- og starfrækslugjaldmiðill**
Árslutareikningurinn er gerður og bitur í íslenskum krónum (ISK) sem er starfrækslugjaldmiðill félagsins. Fjárhæðir eru bitar í þúsundum króna nema annað sé tekið fram.
e. **Mat og ákvarðanir**
Gerð árslutareikninga í samræmi við alþjóðlega reikningskilaðla krefst þess að stjórnendur taki ákvarðanir, meti og gefi sér forskendur sem hafa áhrif á þeltingu reikningskilaðferða og bitar fjárhæðir eigna, skulda, tekna og gjalda. Endantegar niðurstöður kunna að vera frábrugðnar þessu mati.
Mat og forskendur þess eru í stöðugri endurskoðun. Breytingar á reikningshaldslegu mati eru færðar á því tímabili sem breytingin á sér stað og þeim framtíðartímabilum sem breytingarnar hafa áhrif á.
- Mikilvægar reikningskilaðferðir**
Reikningskilaðferðum sem lýst er hér á eftir hefur verið beitt með samræmdum hætti fyrr öll tímabil sem koma fram í árslutareikningnum.
a. **Breyting á frámsetningu**
Frámsetningu sjóðstreymisýfirlitis hefur verið breytt frá fyrra ári. Megin breytingin felst í því að greidd vaxtagjöld af skuldum við lánaðstofnanir eru nú færð meðal fjármögnunarbreyfinga en voru áður talin til rekstrarhreyfinga. Einnig hefst sjóðstreymisýfirlitið nú á hagnaði fyrir afskriftir og fjármagnslóð en áður hófst það á hagnaði tímabilsins. Það er mat stjórnenda félagsins að breytt flokkun gefi gleggri mynd af uppruna og ráðstöfun handbærs fjár. Frámsetningu samanburðarfjárhæða í sjóðstreymisýfirliti hefur verið breytt til samræmis við frámsetningu í ársreikningi félagsins fyrir árið 2012.

Skýringar, frh.:

3. Mikilvæggar reikningsskiljaáferðir, frh.:
a. Breyting á framsetningu, frh.:

Breyting samanburðarfrjárhæða

Framsetningu samanburðarfrjárhæða vegna sölu- og dreifingarkostnaðar annars vegar og annars rekstrararkostnaðar hins vegar hefur verið breytt frá ársliðareinkningu vegna fyrstu sex mánaða ársins 2012. Ástæðan er sú, að í þeim ársliðareinkningu var markaðskostnaður ranglega flokkaður en hann var þar færður meðal annars rekstrararkostnaðar í stað sölu- og dreifingarkostnaðar. Breytt framsetning hefur engin áhrif á afkomu tímabilsins né eigið fé í lok þess.

Breytingarnar á samanburðarfrjárhæðum vegna sölu- og dreifingarkostnaðar og annars rekstrararkostnaðar greinast þannig:

1. Janúar til 30. Júní

	Samkvæmt ársliða- reikningi 2013	Samkvæmt ársliða- reikningi 2012
Sölu- og dreifingarkostnaður (sjá skýringu 12).....	866.957	727.211
Annar rekstrararkostnaður (sjá skýringu 13).....	751.297	891.043
Samtals.....	1.618.254	1.618.254

Framsetningu skuldbindingar vegna vildarpunkta og inneignarkorta („imkkorta“) hefur verið breytt frá fyrra ári. Vildarpunktur eru nú færðir sem hluti líðams fyrirfram innheimtar tekjur meðal skammtímaskulda í efnahagsreikningi, en voru áður færðir meðal annarra skammtímaskulda í efnahagsreikningi. Skuldbinding vegna innkorta er nú flokkuð meðal fyrirfram innheimtra tekna meðal skammtímaskulda í efnahagsreikningi, en var áður færð meðal annarra skammtímaskuldir í efnahagsreikningi. Fyrirfram innheimtar tekjur vegna Klettagarða voru áður færðar meðal annarra skammtímaskulda en eru nú meðal fyrirfram innheimtra tekna.

- b. Hluteldisfélag

Hluteldisfélag eru félag þar sem félagið hefur veruleg áhrif á fjárhags- og rekstrarstefnu en ekki yfirráð. Veruleg áhrif eru alla jafna til staðar þegar félagið ræður 20 - 50% atkvæðaréttar. Hluteldisfélag eru færð í ársreikning félagsins með hluteldisáferð og eru í upphafi færð á kostnaðarverði. Fjárfesting félagsins telur í sér viðskiptavild sem verður til við kaupin, ef við á, að frádráginni virðisýrnum, ef einhver er. Arshlutareikningurinn inniheldur hluteldisfélagins í afkomu og eiginfjárfyrirfingnum hluteldisfélaga frá upphafi áhrifa til loka þeirra. Verði hluteldisfélagins í tapi meiri en bókfært verður hluteldisfélagins er bókfærð verðið fært í núll og færslu frekara taps hætt nema félagið hafi gengist í ábyrgðir fyrir hluteldisfélagið eða fjármagnað það. Önnlestyr hagnaður sem myndast hefur í viðskiptum við hluteldisfélag er færður hlutfallslega til lækunnar á bókfærðu verði þeirra. Önnlestyr tap er færð út með sama hætti og önnlestyr hagnaður, en aðeins að því marki að ekkert bendi til virðisýrnumar þessara félaga.

- c. Erlendir gjaldmiðlar

(i) Viðskipti í erlendum gjaldmiðlum

Viðskipti í erlendum gjaldmiðlum eru færð í íslenskar krónur á gengi viðskiptadags. Peningalegar eignir og skuldir í erlendum gjaldmiðlum eru færðar á gengi uppgjörsdags. Gengismunur vegna viðskipta í erlendum gjaldmiðlum er færður í rekstrarreikning meðal fjármunatekna og fjármagnsgjalda.

(ii) Erlend hluteldisfélag

Hluteldi í afkomu erlendra hluteldisfélaga er færð á meðalgengi tímabilsins. Hluteldi í eigin fé er færð miðað við gengi á uppgjörsdegi. Gengismunur sem myndast við yfirfærslu í íslenskar krónur er færður á sérstakan lið í yfirliti um heildarafkomu. Þegar erlent hluteldisfélag er selt að hluta til eða öllu leyti, er tengdur gengismunur fluttur í rekstrarreikning.

Skýringar, frh.:

3. Mikilvæggar reikningsskiljaáferðir, frh.:

d. Fjármálagerðingur

(i) Fjárfestingir og fjárfestingar

Fjárfestingir og fjárfestingar félagsins samanstanda af handbæru fé, eignarhlutum í öðrum félögum, skuldabréfaeign, viðskiptakröfum og öðrum kröfum, lántökum, viðskiptaskuldum og öðrum skammtímaskuldum.

Fjármálagerðingur eru færðir á gangvirði við upphaflega skráningu í bókhald. Þeir eru skráðir á viðskiptadegi, sem er dagurinn sem félagið verður aðili að samningsbundnum ákvæðum gemingsins. Þegar um er að ræða fjármálagerðinga sem ekki verða færðir á gangvirði gegnum rekstrarreikning er tekið tillit til alls beins viðskiptakostnaðar við upphaflega skráningu í bókhald. Eftir upphaflega skráningu eru fjármálagerðingar félagsins færðir með eitthvarandi hætti.

Fjárfestingir á gangvirði gegnum rekstur

Eignarhlutir í öðrum félögum og skuldabréfaeign eru færð á gangvirði gegnum rekstrarreikning. Fjármálagerðingur er flokkaður sem fjármálagerðingur á gangvirði gegnum rekstrarreikning sé hann veltufjárfesting eða ef hann er tilgreindur sem fjármálagerðingur á gangvirði gegnum rekstrarreikning við upphaflega skráningu hans í bókhald. Fjármálagerðingar eru tilgreindir á gangvirði gegnum rekstrarreikning ef ákvarðanir um kaup og sölu byggjast á gangvirði þeirra. Fjárfestingir á gangvirði gegnum rekstrarreikning eru færðar á gangvirði í efnahagsreikningi og gangvirðisbreytingar færðar í rekstrarreikning. Beinn viðskiptakostnaður er færður í rekstrarreikning þegar hann fellur til. Eignarhlutir félagsins teljast fjárfestingir tilgreindar á gangvirði gegnum rekstur. Gangvirðisbreytingar eignahluta eru færðar á líðinn gangvirðisbreyting hlutabréfa í rekstrarreikningi og yfirfliti um heildarafkomu en gangvirðisbreytingar skuldabréfa meðal fjármunatekna.

Lán og kröfur

Lán og kröfur eru fjárfestingir með löstum eða ákvarðanlegum greiðslum sem ekki eru skráðar á virkum markaði. Slíkar eignir eru í upphafi færðar á gangvirði að viðbættum öllum tengdum viðskiptakostnaði. Eftir upphaflega skráningu eru lán og kröfur færðar á afskrifuðu kostnaðarverði miðað við virka vexti, að frádráginni virðisýrnum þegar við á. Lán og kröfur samanstanda af skuldabréfaeign, viðskiptakröfum og öðrum kröfum.

Handbært fé

Til handbærs fjár teljast sjóður, óbundnar bankainnstæður og skammtímaferðir sem eru á gjaldþaga innan 90 daga frá kaupdegi og lítil óvissa um verðmæti þeirra.

Fjárfestingar

Fjárfestingir félagsins, aðrar en alleiðusamningar, eru færðar á afskrifuðu kostnaðarverði miðað við aðferð virkra vaxta. Þær samanstanda af lántökum, viðskiptaskuldum og öðrum skammtímaskuldum.

(ii) Hlutafé

Hlutafé er flokkað sem eigið fé. Beinn kostnaður við útgáfu hlutafjár er færður til lækunnar á eigin fé, að frádráginum skattáhrifum.

Við kaup á eigin hlutum er kaupverðið, að meðhöldum beinum kostnaði, fært til lækunnar á eigin fé. Þegar eigin hlutur er seldur er eigið fé hækkað.

Skýringar, frh.:

3. Mikilvæggar reikningsskilaaðferðir, frh.:
- e. Óefnislegar eignir
- (i) **Vörumerki**
Kostnaður við öflun vörumerkja er eignfærður og afskrifaður með jöfnum línulegum afskriftum á áætluðum nýtingartíma, að teknu tilliti til virðisýmunar ef við á, að hámarki á 20 árum.

- (ii) **Hugbúnaður**
Eignfærð hugbúnaðarleyfi eru færð á kostnaðarverði að frádegnum uppsöfnuðum afskriftum. Hugbúnaður er afskrifaður með jöfnum línulegum afskriftum á 10 árum.

- f. Rekstrarfjármunir
- (i) **Færsla og mat**
Rekstrarfjármunir eru færðir til eignar á kostnaðarverði, að frádegnum uppsöfnuðum afskriftum og virðisýmun.

Þegar rekstrarfjármunir eru samsettir úr einingum með mísílangan nýtingartíma eru einingarnar aðgreindar og afskrifaðar miðað við nýtingartíma hverrar og einnar.

Hagnaður af sölu rekstrarfjármuna, sem er mismunur á söluandvirði þeirra og bókfærðu verði, er færður í rekstrarreikning meðal annarra rekstrartekna en tap af sölu meðal annars rekstraríðkostnaðar.

(ii) **Kostnaður sém fellur til síðar**

Kostnaður við að endurnýja einstaka hluta rekstrarfjármuna er eignfærður þegar líklegt er talið að ávinningur sem felst í eigninni muni renna til félagsins og hægt er að meta kostnaðinn á áreiðanlegan hátt. Bókfært verð hlutarins sem er endurnýjaður er gjaldfært. Allur annar kostnaður er gjaldfærður í rekstrarreikningi þegar til hans er stofnað.

(iii) **Afskriftir**

Afskriftir eru reiknaðar af afskrifanlegri fjárhæð, sem er kostnaðarverð að frádegnum áætlðuð niðurlagsverði. Afskriftir eru reiknaðar línulega miðað við áætlaðan nýtingartíma einstakra hluta rekstrarfjármuna. Áætlaður nýtingartími greinist þannig:

Fasteignir.....	33 ár
Skilti og geymar.....	10 - 20 ár
Vélar, tæki, áhöld og bírfærðar.....	5 - 15 ár
Innrétningar.....	6 - 7 ár

Afskriftaáæðferðir, nýtingartími og niðurlagsverð eru endurmetin á uppgjörsdegi og breytt ef við á.

(iv) **Leigðar eignir**

Félagið er með fasteignir á leigu. Um er að ræða rekstrarleigu og því eru fasteignirnar ekki færðar til eignar í efnahagsreikningi. Leigugreðslur eru gjaldfærðar í rekstrarreikningi þegar þær falla til. Þegar um er að ræða sölu og endurlégu þar sem söluverð er hærra en bókfært verð og gangverð er færslu söluhagnaðar frestað og hann færður til lækkunar á leigugjöldum yfir leigutímann. Frestaður söluhagnaður er færður til skuldar í efnahagsreikningi meðal fyrirfram innheimtra tekna.

g. Birgðir

Birgðir eru metnar á kostnaðarverði eða hreinu söluverði, hvoru sem lægra reynist. Kostnaðarverð birgða byggja á fyrst inn - fyrst út reglunni og innifelur kostnað sem fellur til við að afla birgðanna og koma þeim á þann stað og í það ástand sem þær eru í á uppgjörsdegi. Hreint söluverði er áætlað söluverði í venjulegum viðskiptum að frádegnum áætlðuðum kostnaði við að selja vöru.

Skýringar, frh.:

3. Mikilvæggar reikningsskilaaðferðir, frh.:

h. Virðisýrnum

(i) **Fjáreignir**

Á hverjum uppgjörsdegi er kannað hvort til staðar sé hlutlæg vísbending um virðisýrnum fjáreigna, sem ekki eru færðar á gangvirði. Fjáreign hefur týrnað í virði ef hlutlægar vísbendingar eru um að einn eða fleiri atburðir sem átt hafa sér stað eftir skráningu í bókhald benda til þess að vænt framfærðisjóstreymi eignatinnar sé lægra en áður var talið.

Virðisýrnum fjáreigna sem færðar eru á afskrifuðu kostnaðarverði er mismunurinn á bókfærðu verði þeirra ammars vegar og núvirtu væntu framfærðisjóstreymi, miðað við upphaflega virka vexti, hins vegar. Einstakar mikilvæggar fjáreignir eru prófaðar sérstaklega með tilliti til virðisýrnumar. Aðrar fjáreignir eru flokkaðar saman eftir lánsáhættuáskilningum og hver flokkur meilinn sérstaklega með tilliti til virðisýrnumar.

Virðisýrnum er gjaldfærð í rekstrarreikningi.

Virðisýrnum er bókfærð ef hægt er að tengja bakfærsluna á hlutlægan hátt atburði sem átti sér stað eftir að virðisýrnumin var færð. Ekki er heimilt að bakfæra virðisýrnum viðskiptavíðar.

(ii) **Aðrar eignir**

Bókfært verð annarra eigna félagsins, að undanskilum birgðum og skatteign, er yfirfærð á hverjum uppgjörsdegi til að meta hvort vísbendingar séu um virðisýrnum þeirra. Sé einhver slík vísbending til staðar er endurheimtanleg fjárhæð eignatinnar metin.

i. Framlög í iðgjaldatengda lífeyrisjöði

Félagið greiðir föst iðgjöld vegna starfsmanna sinna til sjálfstæðra iðgjaldatengdra lífeyrissjóða. Félagið ber enga ábyrgð á skuldbindingum sjóðanna. Iðgjöldin eru gjaldfærð í rekstrarreikningi meðal launa og launatengdra gjalda eftir því sem þau falla til.

j. Skuldbindingar

Skuldbinding er færð þegar félagið ber lagalega eða ætlaða skuldbindingu vegna liðinna atburða, ef líklegt er að komi til greiðslu og hægt er að meta hana á áreiðanlegan hátt. Skuldbindingar eru metnar með því að núvirða áætlað framfærðisjóstreymi með vöxtum fyrir skatta sem endurspeglar mat markaðarins á tímavirði peninga hverju sinni og þá á hættu sem fylgir einstökum skuldbindingum.

k. Tekjur

(i) **Seldar vörur og þjónusta**

Tekjur af sölu á vörum í venjulegri starfsemi eru metnar á gangvirði greiðslunnar sem er móttékin eða er innheimtanleg, að frádegnum afsláttum og endurgreiðslum. Tekjur eru færðar í rekstrarreikning þegar venjulegur hluti áhættu og ávinnings af eignarhaldi flyst til kaupanda, líklegt er að endurgjald verði innheimt og umt er að meta kostnað vegna söluvar og möguleg skil á vörum á áreiðanlegan hátt. Tekjur eru almennt færðar við afhendingu enda flytjast áhætta og ávinningur að jafnaði til kaupanda um leið og afhending á sér stað.

(ii) **Vildarpunktakerfi**

Félagið er með vildarpunktakerfi þar sem viðskiptavinir sem eru með N1-kort safna punktum („N1-punktum“) þegar þeir kaupa vörur af félaginu. N1-punktur er fullgildur gjaldmiðill hjá félaginu, þ.e. einn punktur er jafngildi einnar krónu í öllum viðskiptum við N1 hf. Auk þess gefst korthófum regulega kostur á að margfalda virði punkta sinna með tilboðum á tilteknum vörum.

Þegar um er að ræða vörusölu sem felur í sér punktasoðnun er söluverðinu skipt á þann veg að gangvirði veittra punkta er fært til lækkunar á tekjum. Við útreikning á gangvirði veittra punkta, þ.e. þeim hluta tekna af vörusölnni sem er frestað, er lagt mat á hversu stór hluti punkta muni ekki verða nýttur en veittir önyttir punktar týrnað á þremur árum eða ef engir punktar eru nýttir í átt. Skuldbinding vegna vildarpunkta er færð meðal fyrirfram innheimtra tekna í efnahagsreikningi.

(iii) **Aðrar rekstrartekjur**

Meðal annarra rekstrartekna færast umboðslaun, hagnaður af sölu eigna, leigutekjur og aðrar tekjur.

Skýringar, frh.:

3. Mikilvægar reikningskilaabætur, frh.:
- k. Tekjur, frh.
 - (iv) **Rekstrafleigutekjur**
Félagið leigir út hluta af húsnæði sínu til annarra fyrirtækja með rekstrafleigusamningum. Leigutekjur eru tekjufærðar linulega í rekstrarreikning á leigutímanum undir liðnum aðrar rekstrartekjur.

- l. Gjöld
- i. Kostnaðarverð seldra vara
Kostnaðarverð seldra vara telur í sér innkaupsverð seldra birgða ásamt flutningsgjöldum, vöngjöldum og tollum.
 - m. **Rekstrafleigugjöld**
Rekstrafleigugreiðslur eru vegna húsaleigu. Þær eru gjaldfærðar meðal annars rekstrarkostnaðar eftir því sem þær falla til, að teknu tilliti til frestaðs söluhagnaðar, sjá skýringu 3.f.(iv).

- n. Fjármunatekjur og fjármagnsgjöld
- Fjármunatekjur samanstanda af vaxtatekjum af fjárfestingum og arðstekjum. Vaxtatekjur eru færðar í rekstrarreikning eftir því sem þær falla til miðað við virka vexti. Arðstekjur eru færðar í rekstrarreikning þegar réttur til arðs hefur stofnast.

Fjármagnsgjöld samanstanda af vaxtagjöldum og lántökukosnaði af lánum og eru færð samkvæmt aðferð virkra vaxta. Gengismunur gjaldmála er færður nettó í rekstrarreikningi meðal fjármunatekna eða fjármagnsgjalda eftir því sem við á.

- o. Tekjuskattur
- Gjaldfærður tekjuskattur samanstendur af tekjuskatti til greiðslu og frestuðum tekjuskatti. Tekjuskattur er færður í rekstrarreikning nema hann varði líði sem færður eru beint á eigjð fé eða í yfirlit um heildarafkomu, en þá er tekjuskatturinn færður á þá líði.

Tekjuskattur til greiðslu er tekjuskattur sem áætlað er að komi til greiðslu á næsta ári vegna skattskylds hagnaðar ársins, miðað við gjaldandi skatthlutfall á uppgjörsteggi, auk leiðréttinga á tekjuskatti til greiðslu vegna fyrri ára, ef við á.

Frestaður tekjuskattur er færður með notkun efnahagsreikningsaðferðarinnar vegna tímabundinna mismuna á bókfærðu verði eigna og skulda í árslytareikningnum annars vegar og skattverði þeirra hins vegar. Fjárhæð frestaðs tekjuskatts er byggð á áætlaðri innlausn eða uppgjöri bókfærðs verðs eigna og skulda með því að beita gjaldandi skatthlutfalli á uppgjörsteggi.

Skatteign er einungis færð að því marki sem líklegt er að hægt sé að nýta framtíðarhagnað á móti eigninni. Skatteign er metin á hverjum uppgjörsteggi og lækkuð að því marki sem talið er að hún nýjist ekki.

- p. Hagnaður á hlut
- Í árslytareikningnum er sýndur grunnhagnaður á hlut og þynnur hagnaður á hlut fyrir almenna hluti í félaginu. Grunnhagnaður á hlut er miðaður við veginn meðalfjölda virkra hluta á tímabilinu. Ekki hafa verið gerðir kaupréttarsamningar við starfsmenn eða gefnir út fjármálagemningar svo sem breytanleg skuldaabréf sem kynnja að leiða til þynningar á hagnaði á hlut. Þynnur hagnaður á hlut er því sá sami og grunnhagnaður á hlut.

- q. Nýir staðlar og túlkningar sem ekki hafa tekið gildi
- Árslytareikningur félagsins er gerður í samræmi við alþjóðlega reikningskilaaðla (IFRS) eins og þeir hafa verið staðfestir af Evrópusambandinu. Í byrjun árs tók gildi staðallinn IFRS 13 Gangvirðisbreytingar. IFRS 13 setur fram ramma um mat á gangvirði og skýringar vegna gangvirðis þegar slíks mats er krafist eða það heimilað samkvæmt IFRS. Staðallinn samræmir skilgreiningu á gangvirði sem það verð sem hefðbundin viðskipti með eign eða skyld myndu fara fram á á málsteggi. Staðallinn tekur jafnframt yfir og útvíkkar skýringarækvæði um mat á gangvirði í öðrum stöðum, þar á meðal IFRS 7, Fjármálagemningar. skýringar. Innléiðing staðalsins hefur óveruleg áhrif á matsaðferðir eða skýringar í árslytareikningi félagsins.

Skýringar, frh.:

4. Ákvörðun gangvirðis
- Eignarhlutir í öðrum félögum eru færðir á gangvirði. Auk þess gera alþjóðlegir reikningskilaaðlar kröfur um að upplýst sé í árslytareikningnum um gangvirði fjáreigna og fjárskulda þó þessi líðir séu ekki færðir á gangvirði. Gangvirði hefur verið ákvarðað vegna mats og/eða skýringa samkvæmt eftirfarandi aðferðum. Þar sem við á eru frekari upplýsingar um forsendur við ákvörðun gangvirðis eigna eða skulda að finna í skýringum um viðkomandi eignir og skuldir.

(i) Eignarhlutir í öðrum félögum

Þegar um er að ræða eignarhlut í félagi sem skráð er á virkum markaði er stuðst við skráð markaðsverð á reikningskilaðegi. Þegar um er að ræða óskráð bréf er gangvirði reiknað með notkun verðmatslikana sem byggja á bókfærðri hlutdeild í eign fé félaganna.

(ii) Viðskiptakröfur og aðrar kröfur

Gangvirði viðskiptakrafna og annarra krafna, sem einungis er ákvarðað vegna skýringa, er vænt framtíðarsjóðstreymi, núvirt miðað við markaðsvexti á uppgjörsteggi. Skammtímaskuldir eru þó ekki núvirtar því óverulegur munur er á gangvirði þeirra annars vegar og bókfærðu verði hins vegar.

(iii) Skuldir við lánastofnanir og aðrar fjárskuldir

Gangvirði skulda við lánastofnanir, sem einungis er ákvarðað vegna skýringa, er vænt framtíðarsjóðstreymi, núvirt miðað við markaðsvexti á uppgjörsteggi. Skammtímaskuldir eru þó ekki núvirtar því óverulegur munur er á gangvirði þeirra annars vegar og bókfærðu verði hins vegar.

5. Fjáreignir og fjárskuldir

Fjáreignir og fjárskuldir greinast í ákveðna flokka. Flokkun fjáreigna og fjárskulda hefur áhrif á það hvernig viðkomandi fjármálagemningar eru metin eftir upphaflega skráningu í bókhalð. Þeir flokkar sem fjáreignir og fjárskuldir félagsins tilheyra og matsgrundvöllur þeirra er sem hér segir:

- * Fjáreignir tilgreindar á gangvirði gegnum rekstrarreikning eru færðar á gangvirði
 - * Lán og kröfur eru færðar á afskrifuðu kostnaðarverði
 - * Aðrar fjárskuldir eru færðar á afskrifuðu kostnaðarverði
- Eftirfarandi tölfa sýnir hvaða flokki fjáreignir og fjárskuldir félagsins tilheyra:

	Tilgreint á gangvirði	Lán og kröfur	Aðrar fjárskuldir	Bókfært verð
30. Júní 2013				
Eignir:				
Handbært fé	3.983.971			3.983.971
Viðskiptakröfur	4.799.627			4.799.627
Kröfur á tengda aðila	61.404			61.404
Aðrar skammtímaskuldir	1.055.223			1.055.223
Skuldabréfæign	63.733			63.733
Eignarhlutir í öðrum félögum	206.670			206.670
	270.403	9.900.225		10.170.628
Skuldir:				
Skuldir við lánastofnanir			7.480.000	7.480.000
Skuldir við hið opinbera			3.373.807	3.373.807
Viðskiptaskuldir			1.468.956	1.468.956
Skuldir við tengda aðila			138.480	138.480
Aðrar skammtímaskuldir			496.390	496.390
			12.957.633	12.957.633

Skýringar, frh.:

5. Fjáreignir og fjárskuldur, frh.:

31. desember 2012

Eignir:	Tilgreint á gangvirkni	Lán og kröfur	Aðrar fjárskuldur	Bóktært verð
Handbært fé.....		2.507.505		2.507.505
Vöskiptakröfur.....		4.208.932		4.208.932
Kröfur á tengda aðila.....		23.290		23.290
Aðrar skammtímakröfur.....		2.010.854		2.010.854
Skuldbréfaeign.....	77.889			77.889
Eignarhlutir í öðrum félögum.....	131.549			131.549
	209.438	8.750.581		8.960.019
Skuldur:				
Skuldur við lánaðstofnanir.....		7.820.000		7.820.000
Skuldur við hið opinbera.....		2.588.252		2.588.252
Vöskiptaskuldur.....		910.374		910.374
Skuldur við tengda aðila.....		47.224		47.224
Aðrar skammtímaskuldur.....		1.129.853		1.129.853
		12.495.703		12.495.703

6. Stýring fjárhagslegar áhættu

Yfirlit

Eftirfarandi áhættur fylgja fjármálagæmingum félagsins.

- * Lánsáhætta
- * Lausafjárahætta
- * Markaðsáhætta (verðáhætta, gengisáhætta og vaxtaáhætta)
- * Rekstraráhætta

Hér eru veittar upplýsingar um framangreindar áhættur, markmið, stefnu og aðferðir félagsins við að meta og sjáa áhættunni. Tölulegar upplýsingar er að finna víða í ársframlagsáætlunum.

Áhættustýringarstefna félagsins var samþykkt af stjórn 27. febrúar 2013. Markmið félagsins með áhættustýringu er að lágmarka þá áhættu sem þýr við með því að greina áhættuna, meta viðmið og hafa eftirlit með henni.

Lánsáhætta

Lánsáhætta er hættan á því að félagið verði fyrir fjárhagslegu tapi vegna þess að viðskiptamaður eða mótaðili í fjármálagæmingi getur ekki staðið við umsamdar skuldbindingar sínar. Lánsáhætta félagsins er einkum vegna vöskiptakrafna og annarra krafna.

Lánsáhætta ræðst einkum af, aldri vöskiptakrafna, fjárhagsstöðu og starfsemi einstakra vöskiptavina auk stöðu þeirra atvinnugreina sem stærstu vöskiptavinir félagsins starfa í en það eru samgöngur, sjávarútvegur og verktafar. Um 33% af stöðu vöskiptakrafna í lok tímabilsins er vegna 30 stærstu vöskiptavina félagsins (árslok 2012:43%). Þar af nam staða stærsta stærsta vöskiptavinarins 7% (árslok 2012:19%).

Félagið hefur sett sér reglur um lánsvöskipti. Allir vöskiptavinir félagsins sem eru í lánavöskiptum eru með lánaðmörk á vöskiptareikningi sem þeir gæla ekki ferð yfir. Lögðilar þurfa almennt að leggja fram sjálfskuldarþýrgö eþanda sem nemur tveggja mánaða úttekti. Þetta á þó ekki við stærri aðila sem eru með gott lánsþæfismat hjá Creditfinco.

Félagið færir niðurfærslu vegna áætlaðar virðisrymnunar vöskiptakrafna og annarra krafna. Bæði er um að ræða sérstaka niðurfærslu vegna einstakra vöskiptamanna og almenna niðurfærslu. Við mat á virðisrymun vegna almennrar niðurfærslu er byggt á sögulegri tapstreynslu, aldursgreiningu krafna og almennu efnahagsástandi.

Skýringar, frh.:

6. Stýring fjárhagslegar áhættu, frh.:

Lausafjárahætta

Lausafjárahætta er hættan á því að félagið lendi í erfiðleikum með að standa við fjárskuldbindingar sem gerðar verða upp með handbæru fé eða öðrum fjáreignum. Markmið félagsins er að hafa ætíð nægt laust fé til að mæta greiðsluskuldbindingum sínum þegar þær falla til.

Lausafjárstaða félagsins var sterk í lok tímabilsins. Stjórnendur félagsins telja það vera vel í stærkt búið til að mæta skuldbindingum sínum eftir því sem þær gjaldfalla. Endurgreiðslutími langtímalána er 15 ár. Félagið hefur einnig aðgang að 3 milljarða lánaðlínu til 2 ára.

Markaðsáhætta

Markaðsáhætta samanstendur af verðáhættu, vaxtaáhættu og gengisáhættu. Markmið félagsins er að stýra og takmarka markaðsáhættu við skilgreind mörk.

Verðáhætta

Veigamikil markaðsáhætta félagsins er verðáhætta vegna breytinga á heimsmarkaðsverði. Á öllu en heimsmarkaðsverð hefur undanfarin ár verið afar sveiflukennt. Miklar breytingar á heimsmarkaðsverði endurspeglast í öðrum verðbreytingum á þjónustustöðvum félagsins. Dreigið er úr verðáhættu í séráminningum við stærstu vöskiptavinir félagsins.

Gengisáhætta

Öll vöskipti félagsins í erlendum myntum mynda gengisáhættu. Við mat á gengisáhættu er horft til greiðsluáhættu og uppgjörsáhættu. Markmið er að stýra gengisáhættu með þeim hætti að haður félagsins sé sam best tryggður. Stærst hluti innflutnings er kaup á öllu af erlendum birgjum í USD, en salan er að stórum hluta í ISK. Sala á fyrstu sex mánuðum ársins í ISK nam 60% af heildarsölu (6 mán 2012: 59%), USD 39% (6 mán 2012: 39%) og aðrar myntir 1% (6 mán 2012: 2%).

Vaxtaáhætta

Félagið býr við sjöðrestreymisáhættu vegna vaxtabreytinga fjárskilda sem eru með breytilegum vöxtum. Eins og að framan greinir leitast félagið til að hafa ávallt nægt laust fé til að mæta fjárskuldbindingum sínum. Langtímalán félagsins er óverðtryggt og lánaðlinan einnig.

Önnur verðáhætta

Önnur verðáhætta sem kemur til vegna fjármálagæminga sem færð eru á gangvirkni er ekki veruleg því fjárfestingar félagsins í öðrum félögum og skuldbréfaeign er ekki verulegur hluti efnahagsreiknings eða 1,0% 30. júní 2013 (árslok 2012: 0,8%).

Rekstraráhætta

Rekstraráhætta er hættan á þeim og óþeimni tapi sem getur orðið vegna fjölda þátta í starfsemi félagsins. Meðal áhættuþátta er vinna starfsmanna, tækni og skipulag sem beitt er.

Til að draga úr rekstraráhættu hefur meðal annars verið komið á viðeigandi aðskilinandi starfa, haft er eftirlit með lánsvöskiptum og fjöggi við lög og þjálfun starfsólks. Hluti af því að draga úr áhættu úr rekstur NI-skólans þar sem starfsmenn fá viðeigandi þjálfun tengda störfum sínum fyrir félagið. Innleiðdir hafa verið virkir verkferlar og reglur um afritöku upplýsingakerfa. Þá eru unnar markvissar rekstraráætlanir og mánaðarleg uppgjöri og frávik frá samþykktum áætlunum greind.

Áhættustýring

Á áttinu 2012 hóf félagið að gera gjaldmiðlasamninga til að draga úr gengisáhættu. Um er að ræða framvirka samninga um sölu á USD til að verjast gengisáhættu vegna sölu í þeirri mynt. Þann 30. júní 2013 voru opin gjaldmiðlasamningar að nafnvörðstjórn 6 millj. USD. Samningarnir eru færðir á gangvirkni í efnahagsreikningi og gangvirkniþýrgö færðar í rekstrarreikningi. Í lok tímabilsins var gangvirkni neikvætt um 2,3 millj. kr. Samningarnir eru færðir meðal annarra skammtímaskulda. Félagið beitir ekki áhættuvarnareikningsskilm.

Skýringar, frh.:

7. **Starfsþáttayfrilt**
 Innr skýrslugjöf til lyklistómenda félagsins byggir bæði á tegundaskiptingu sölu og sölu eftir svíðum, sem eru einstaklingssvið og fyrirtækjaskýr. Töluverð sala til viðskiptavina fyrirtækjaskýrsvíðs fer þó fram á einstaklingssviði og er því rekstur svíbanna samofinn. Það er því mat stjórnmenda félagsins að þrátt fyrir skiptingu í einstaklingssvið og fyrirtækjaskýrsvíð sé aðeins um einn starfsþátt sé að ræða. Í skýringum 8 og 9 er gerð grein fyrir sölu og framlegð eftir tegundum.

	2013		2012	
	1.1.-30.6.	1.1.-30.6.	1.1.-30.6.	1.1.-30.6.
Bilanaust				
Í ársbyjun 2013 var rekstur félagsins á svíð varahluta og bilatengdra vara færður í sérstakt félag, Bilanaust ehf., sem var að fullu í eigu N1 hf. Eignir sem seldar voru í ársbyjun til Bilanausts ehf. námu 1.005 millj. kr., þar af bigið 724 millj. kr. Aætið velta af þeirri stórsemi sem flutt var í Bilanaust ehf. var um 2.300 millj. kr. á árinu 2012, en áhrif á framlegð N1 hf. voru óveruleg. Á stjórnarfundum N1 hf. 7. maí 2013 var svo undirritaður kaupsamningur við Eftisund Holding ehf. um sölu á Bilanaust ehf.				
8. Sala				
Eidsneyi	21.969.319	22.944.359		
Aðrar vörur	5.754.591	5.782.519		
Sala samtals	27.723.910	28.726.878		

	2013		2012	
	1.1.-30.6.	1.1.-30.6.	1.1.-30.6.	1.1.-30.6.
9. Framlegð af vörusölu				
Eidsneyi	2.176.083	2.439.211		
Aðrar vörur	1.885.483	2.344.558		
Framlegð af vörusölu samtals	4.061.566	4.783.769		

	2013		2012	
	1.1.-30.6.	1.1.-30.6.	1.1.-30.6.	1.1.-30.6.
10. Laun og annar starfsmannakostnaður				
Laun	1.531.173	1.604.080		
Lífeyrisgjöld	141.006	148.251		
Önnur launatengd gjöld	151.682	190.436		
Annar starfsmannakostnaður	60.198	57.576		
Laun og annar starfsmannakostnaður samtals	1.884.059	2.000.343		
Starfsmannafjöldi að meðaltali í heilsársstörum	777	833		
Stöðugildi í lok tímabilsins umreiknuð í heilsársstör	579	651		

	2013		2012	
	1.1.-30.6.	1.1.-30.6.	1.1.-30.6.	1.1.-30.6.
11. Þóknar til endurskoðenda félagsins				
Endurskoðun ársreiknings	7.889	10.870		
Endurskoðun ársreiknings	2.097	0		
Þóknar til endurskoðenda samtals	9.986	10.870		

	2013		2012	
	1.1.-30.6.	1.1.-30.6.	1.1.-30.6.	1.1.-30.6.
12. Sölu- og dreifingarkostnaður				
Dreifingarkostnaður	663.105	618.203		
Markaðskostnaður	180.322	139.747		
Viðhaldskostnaður	138.281	109.007		
Sölu- og dreifingarkostnaður samtals	981.708	866.957		

Skýringar, frh.:

	2013		2012	
	1.1.-30.6.	1.1.-30.6.	1.1.-30.6.	1.1.-30.6.
13. Annar rekstrarkostnaður				
Skrifstofu- og stjórnarkostnaður	188.934	132.002		
Rekstur húsnæðis	205.207	201.930		
Leigugjöld	121.454	114.269		
Tölvu- og hugbúnaður	120.970	104.218		
Afskriftir og niðurfærsla viðskiptakrafna	32.386	31.046		
Annar kostnaður	160.514	167.832		
Annar rekstrarkostnaður samtals	829.465	751.297		
14. Afskriftir				
Afskriftir óefnislegra eigna	30.099	30.099		
Afskriftir rekstrarfjármuna	314.941	330.286		
Afskriftir samtals	345.040	360.385		

	2013		2012	
	1.1.-30.6.	1.1.-30.6.	1.1.-30.6.	1.1.-30.6.
15. Fjármunatekjur og fjármagnsgjöld				
Fjármunatekjur greinast þannig:				
Vaxtatekjur af handbæru fé	59.904	16.424		
Vaxtatekjur og verðbætur af skuldbréfaeign	13.313	7.306		
Vaxtatekjur af kröfum	33.622	33.823		
Gengishagnaður gjaldmiðla	0	61.737		
Aðstæjur	3.726	1.997		
Fjármunatekjur samtals	110.705	121.287		
Fjármagnsgjöld greinast þannig:				
Vaxtagjöld og verðbætur	335.308	332.459		
Gengistap gjaldmiðla	11.853	0		
Fjármagnsgjöld samtals	347.161	332.459		

	2013		2012	
	1.1.-30.6.	1.1.-30.6.	1.1.-30.6.	1.1.-30.6.
16. Tekjuskattur				
Tekjuskattur í rekstrarreikningi greinist þannig:				
Frestaður tekjuskattur	28	28		
Virkur tekjuskattur greinist þannig:				
Hagnaður fyrir tekjuskatt	128.641	763.190		
Tekjuskattur m.v. gjaldandi skatthlutfall	20,0%	25.728	20,0%	152.638
Ófrádráttarþæ kostnaður	3,8%	4.936	0,0%	213
Óskattskyldar tekjur	(23,1%)	(29.656)	(1,8%)	(13.789)
Aðrar breytingar	(0,8%)	(980)	0,0%	0
Virkur tekjuskattur	0,0%	28	18,2%	139.062

17. **Hagnaður á hlut**
 Hagnaður á hlut er hlutfall hagnaðar, sem ráðstafað er til hluthafa félagsins og vegins meðaltals hlutfjár á tímabilinu og sýnir hver hagnaðurinn er á hverja krónu hlutfjár. Þynntur hagnaður á hlut er hinn sami og grunnhagnaður á hlut, þar sem félagið hefur hvorki gert kaupréttarsamninga né gefið út skuldbréf eða tekið lán sem eru breytanleg í hlutabréf.

Skýringar, frh.:

17. Hagnaður á hlut, frh.:
Grunnhagnaður og bymmtur hagnaður á hlut

	30.6.2013	30.6.2012
Hagnaður tímabilsins.....	128.613	624.128
Hlutaféi í ársbyjun.....	1.000.000	1.000.000
Vegji meðaltal ústandandi hluta.....	1.000.000	1.000.000
Grunnhagnaður og bymmtur hagnaður á hlut í krónum.....	0,13	0,62

18. Óefnislegar eignir
Óefnislegar eignir greinast þannig:

	Hugbúnaður	Vörumerki	Samtals
Heildarverð	486.563	230.850	717.413
Heildarverð 31.12.2012	486.563	230.850	717.413
Heildarverð 30.6.2013	486.563	230.850	717.413

Afskriftir

Afskrifað 1.1.2012	150.560	46.170	196.730
Afskriftir ársins	48.657	11.542	60.199
Afskrifað alls 31.12.2012	199.217	57.712	256.929
Afskriftir tímabilsins	24.328	5.771	30.099
Afskrifað alls 30.6.2013	223.545	63.483	287.028

Bókfært verð

Bókfært verð 1.1.2012	336.003	184.680	520.683
Bókfært verð 31.12.2012	287.346	173.138	460.484
Bókfært verð 30.6.2013	263.018	167.367	430.385

Afskriftahlutföll 10%

..... 5%

19. Rekstrarfjármunir

Rekstrarfjármunir greinast þannig:

	Fasteignir, skilti og geymar	Innréttingar, vélar, áhöld og tækil	Samtals
Heildarverð	11.880.365	3.856.337	15.736.702
Heildarverð 1.1.2012	1.127.872	412.592	1.540.464
Vöðustær á árinu	0	49.489	49.489
Leiðrétt heildarverð vegna fyrri ára	(1.200.467)	(136.238)	(1.336.705)
Selt og niðurlagt á árinu	11.807.770	4.182.180	15.989.950
Heildarverð 31.12.2012	248.116	305.334	553.450
Vöðustær á tímabilinu	(400.941)	(494.545)	(895.486)
Selt og niðurlagt á tímabilinu	11.654.945	3.992.969	15.647.914
Heildarverð 30.6.2013			

Afskriftir og virðisryrjun

Afskrifað 1.1.2012	2.495.872	2.126.324	4.622.196
Afskriftir ársins	502.306	378.908	881.214
Leiðréttar afskriftir vegna fyrri ára	0	49.489	49.489
Selt og niðurlagt á árinu	(24.423)	(128.508)	(152.931)
Afskrifað alls 31.12.2012	2.973.755	2.426.213	5.399.968
Afskriftir tímabilsins	165.753	149.188	314.941
Selt og niðurlagt á tímabilinu	(168.439)	(377.763)	(546.202)
Afskrifað alls 30.6.2013	2.971.069	2.197.638	5.168.707

Skýringar, frh.:

19. Rekstrarfjármunir, frh.:

	Fasteignir, skilti og geymar	Innréttingar, vélar, áhöld og tækil	Samtals
Bókfært verð			
Bókfært verð 1.1.2012	9.384.493	1.730.013	11.114.506
Bókfært verð 31.12.2012	8.834.015	1.755.967	10.589.982
Bókfært verð 30.6.2013	8.683.876	1.795.331	10.479.207
Afskriftahlutföll	3-10%	6-20%	

Félagið seiddi í desember 2012 fasteign sína að Klettagöðrum 13 og nam söluhagnaður 303 millj. kr. að teknu tilliti til skuldbindingar félagsins um endurbætur á húsnæðinu. Samhliða söluinni leigði félagið fasteignina til baka til 10 ára með heimild til að kaupa hana aftur eftir 5 ár eða í lok leigutíma á framreiknuðu söluverði. Leigusamningurinn flokkast sem rekstrarleigusamningur. Í ljósi þess að söluverð var umfram gangvörð eignarinnar er mismunni söluverðs og gangverðs dreift línulega á leigutíma eignarinnar. Frestaður söluhagnaður í lok tímabilsins er færður til skuldar sem fyrirfram innheimtar tekjur, 257 millj. kr. (árslok 2012: 295 millj. kr.) meðal langtímaskulda og 30 millj. kr. (árslok 2012: 33 millj. kr.) meðal skammtímaskulda.

Vátryggingar og mat eigna

Vátryggingarverð og fasteignamat rekstrarfjármuna nam í lok tímabilsins	30.6.2013	31.12.2012
Fasteignamat fasteigna	4.928.276	5.187.446
Brunabótamat fasteigna	8.613.679	8.775.137
Vátryggingarverðmæt áhald, tækja og innrétinga	1.970.765	2.394.138
Vátryggingarverðmæt vörubirgða	2.074.876	3.300.665

Hluteldarfélagið Oliudreifing ehf. tryggir þann hluta fljólandi vörubirgða sem er í vörslu þess. Þær birgðir eru hluti birgða í efnahagsreikningi félagsins, en eru ekki meðtaldar í ofangreindu vátryggingarverðmæti.

Veðsettar eignir

Félagið hefur veðsett allar fasteignir til tryggingar á sambankaláni frá Arion banka hf. og Íslandsbanka hf. og er félaginu óheimilt samkvæmt þeim lánasamningi að veðsetja aðra rekstrarfjármuni.

Félagið er með lánalínu hjá Íslandsbanka hf. að fjárhæð 2.968 millj. kr. og eru birgðir og vöðskiptakröfur að fjárhæð 3.585 millj. kr. að veði. Lánalínan er ekki nýtt í lok tímabilsins.

20. Eignarhlutir í hluteldarfélagum

Eignarhlutir í hluteldarfélagum greinast þannig:

30. Júní 2013	Eignarhlutur	Nafnverð	Bókfært verð
Oliudreifing ehf.	60,0%	249.000	923.267
Malik Supply A/S, Danmörku	49,0%	24.021	400.745
EAK ehf.	33,3%	6.000	17.274
Eignarhlutir í 4 hluteldarfélagum	-	1.340	14.975
Eignarhlutir í hluteldarfélagum samtals í lok tímabilsins			1.356.261

Breyting á bókfærðu verði hluteldarféлага á árinu:

Bókfært verð í byrjun tímabilsins	1.310.526
Hluteldi í afkomu	69.903
Þyðingarnunur	(24.168)
Bókfært verð í lok tímabilsins	1.356.261
Heildareignir hluteldarféлага	6.063.360
Heildarskuldur hluteldarféлага	3.668.318

Skýringar, frh.:

20. Eignarhlutir í hlutdeildarfélagum, frh.:

Tekjur hlutdeildarféлага samtals (1.1 - 30.6)	1.832.277		
Gjöld hlutdeildarféлага samtals (1.1 - 30.6)	1.716.468		
Hagnaður hlutdeildarféлага samtals	115.809		
Hlutdeild í hagnaði hlutdeildarféлага samtals	69.903		
31. desember 2012	Bókfært verð		
Oiludreifing ehf.	60,0%	249.000	861.696
Malik Supply A/S, Danmörku	49,0%	24.021	416.581
EAK ehf.	33,3%	6.000	17.274
Eignarhlutir í 4 hlutdeildarfélagum	-	1.340	14.975
Eignarhlutir í hlutdeildarfélagum samtals í árslok			1.310.526

Breyting á bókfærðu verði hlutdeildarféлага á árinu:

Bókfært verð í ársbyrjun	1.205.854
Hlutdeild í atkomu	74.849
Þýðingarmunur	29.823
Bókfært verð í árslok	1.310.526
Heildareignir hlutdeildarféлага	5.956.249
Heildarskuldur hlutdeildarféлага	3.850.521
Tekjur hlutdeildarféлага samtals (árið 2012)	3.495.748
Gjöld hlutdeildarféлага samtals (árið 2012)	3.370.896
Hagnaður hlutdeildarféлага samtals	124.852
Hlutdeild í hagnaði hlutdeildarféлага samtals	74.849

Félagið á 60% hlut í Oiludreifingu ehf. Félagið hefur ekki yfirráð yfir Oiludreifingu ehf. sem er því ekki dótturfélag félagsins. Það er vegna þess að samkeppnisyfirlid ákvaðu að félagið yrði að hafa stjórnarmenn óháða NI hf. Umsvif NI hf hafa hins vegar veruleg áhrif á starfsemi Oiludreifingar ehf. og beitt NI hf. samkvæmt því hlutdeildaraðferð við færslu eignarhlutar síns í félaginu.

21. Eignarhlutir í öðrum félögum

Eignarhlutir í öðrum félögum greinast þannig:

30. Júní 2013	Eignarhlutur	Nafnverð	Bókfært verð
Icelandair Group hf.	0,3%	15.526	201.843
Eignarhlutir í 14 öðrum félögum			4.827
Eignarhlutir í öðrum félögum samtals í lok tímabilsins			206.670

31. desember 2012

Icelandair Group hf.	0,3%	15.526	127.627
Eignarhlutir í 13 öðrum félögum			3.922
Eignarhlutir í öðrum félögum samtals í árslok			131.549

Eignarhlutir í félögum eru færðir á gangvirið. Gangvirisbreytingar eru færðar í rekstrareikning sem „gangvirisbreyting hlutabréfa“. Móttekinn arður er færður meðal fjármunatekna. Hlutabréf Icelandair Group hf og TM hf. eru skráð í Kauphöll Íslands og er gangvirið þeirra í lok tímabilsins skráð markaðsverð þeirra. Gangvirið eignarhluta í öðrum félögum er meðal með verðmatslíkönum sem byggja á bókfærðri hlutdeild í eigin fé félaganna.

Skýringar, frh.:

22. Skatteign
Skatteign greinist þannig á einstaka liði:

Eign	30.6.2013	31.12.2012
Vöðskiptakröfur.....	157.564	193.438
Rekstrarfjármunir.....	2.144	8.302
Frestaður söluhagnaður.....	57.401	101.790
Yfirfærslulegt tap	93.225	0
Aðrir liðir.....	0	15.712
	310.334	319.242
Skuld		
Oefnislegar eignir.....	58.084	60.861
Gengismunur.....	17.790	30.955
	82.936	91.816
Skatteign.....	227.398	227.426

23. Birgðir
Birgðir greinast þannig:

Eidsneyti.....	3.810.140	3.654.720
Aðrar vörur.....	1.669.031	2.300.721
Birgðir samtals.....	5.479.171	5.955.441

24. Vöðskiptakröfur
Vöðskiptakröfur greinast þannig:

Nafnverð vöðskiptakröfna.....	5.007.851	4.403.466
Skuldabréfaeign.....	56.478	71.892
Niðurfærsla vegna vöðskiptakröfna sem kuma að tapast.....	(264.702)	(266.426)
Bókfært verð vöðskiptakröfna.....	4.799.627	4.208.932

Í skýringu 32 er að finna frekari upplýsingar um virðisrýmum (niðurfærslu) vöðskiptakröfna.

25. Aðrar skammtímakröfur
Aðrar skammtímakröfur greinast þannig:

Fyrrfrangreiðdur kostnaður.....	151.108	264.699
Inneign virðisaukaskatts og aðrar kröfur á hið opinbera.....	643.523	314.964
Óinnheimt söluandvirði fasteigna.....	0	1.588.000
Aðrar skammtímakröfur.....	411.700	107.890
Aðrar skammtímakröfur samtals.....	1.206.331	2.275.553

26. Eigið fé

(i) **Hlutafé**

Heildarhlutafé félagsins samkvæmt samþykktum þess er 1.000 millj. kr. Eitt atkvæði fylgir hverjum einnar krónu hlut í félaginu. Eigendur hluta í félaginu eiga rétt til arðs í hlutfalli við eign sína við arðsúthlutun.

(ii) **Yfirvörðreikningur hlutafjár**

Yfirvörðreikningur hlutafjár sýnir það sem hluthafar hafa lagt til félagsins umfram nafnverð hlutafjár, að frádrögnum 1.135 millj. kr. sem notaðar hafa verið til að jafna tap.

Skýringar, frh.:

26. Eigið fé, frh.:

(iii) **Endurmatreikningur**
 Á endurmatreikning er færð hlutdeild félagsins í endurmati fasteigna hlutdeildarfélags.

(iv) **Þýðingarmunur**
 Þýðingarmunur samanstandur af gengismun sem verður til vegna umreiknings reikningsskila erlendis hlutdeildarfélags.

(v) **Óráðstafað eigið fé**
 Hagnaður (tap) tímabilsins er fært til hækkunar (lækkunar) á óráðstöfuðu eigin fé. Arðgreiðslur eru færðar til lækkunar á óráðstöfuðu eigin fé.

27. Skuldir við lánaðtofanir
 Vaxtaberandi skuldir greinast þannig:

	30.6.2013	Bókfært verð	31.12.2012	Bókfært verð
Vaxtakjör				
Óverðtryggt lán í ISK með breytilegum vöxtum.....	8,50%	7.480.000	7.820.000	
Næsta árs afborganir.....		(566.667)	(566.667)	
Langtímaskuldir samtals.....		6.913.333	7.253.333	
Afborganir greinast þannig á næstu ár:				
Árið 2013.....		226.667	566.667	
Árið 2014.....		566.667	566.667	
Árið 2015.....		566.667	566.667	
Árið 2016.....		566.667	566.667	
Árið 2017.....		566.667	566.667	
Til greiðslu síðar.....		4.986.667	4.986.667	
Langtímaskuldir samtals, þ.m.t. næsta árs afborganir.....		7.480.000	7.820.000	
30.6.2013				31.12.2012

28. Skuldir við hið opinbera
 Skuldir við hið opinbera samansenda af ógreiddum virðisaukaskatti og tolli af innflutningi, oilugjaldi, bensingjaldi, kolefnisgjaldi og öðrum opinberum gjöldum.

29. Viðskiptaskuldir
 Viðskiptaskuldir greinast þannig:

	30.6.2013	Bókfært verð	31.12.2012	Bókfært verð
Viðskiptaskuldir.....		1.468.956	910.374	
Viðskiptaskuldir samtals.....		1.468.956	910.374	
30.6.2013				31.12.2012

30. Fyrirfram innheimtar tekjur
 Fyrirfram innheimtar tekjur greinast þannig:

	30.6.2013	Bókfært verð	31.12.2012	Bókfært verð
Fyrirframinnheimtar tekjur vegna vildarþunkta.....		170.127	169.495	
Fyrirframinnheimtar tekjur vegna innkorta.....		39.273	33.572	
Fyrirframinnheimtar tekjur vegna Kleitagarða.....		30.211	33.052	
Aðrar fyrirframinnheimtar tekjur.....		1.407	7.288	
Fyrirfram innheimtar tekjur samtals.....		241.018	243.407	
30.6.2013				31.12.2012

Skýringar, frh.:

31. Aðrar skammtímaskuldir
 Aðrar skammtímaskuldir greinast þannig:

	30.6.2013	Bókfært verð	31.12.2012	Bókfært verð
Ógreidd laun og launatengd gjöld.....		135.100	177.510	
Ógreitt áfallið orlof.....		239.173	239.338	
Ógreiddir áfallnir vextir.....		97.825	103.398	
Framvirkir samningar.....		2.317	0	
Skuidbinding vegna framkvæmda í Klettagörðum.....		0	180.698	
Ógreitt vegna kaupna á rekstrarfjárumnum.....		0	380.000	
Aðrar skammtímaskuldir.....		975	48.909	
Aðrar skammtímaskuldir samtals.....		496.390	1.129.853	
30.6.2013				31.12.2012

32. Fjármálagæringingar
 Lánsáhættu
 Mesta mögulega tap félagsins vegna lánsáhættu fjáreigna er bókfært verð þeirra, sem var eins og hér greindir í lok tímabilsins:

	30.6.2013	Bókfært verð	31.12.2012	Bókfært verð
Skuldabréfáæign.....		63.733	77.889	
Viðskiptakröfur.....		4.799.627	4.208.932	
Kröfur á tengda aðila.....		61.404	23.290	
Aðrar skammtímakröfur.....		1.055.223	2.010.854	
Handbætt fé.....		3.983.971	2.507.505	
		9.963.958	8.828.470	
30.6.2013				31.12.2012

Um 33% af síðdu viðskiptakrafna í lok tímabilsins (árslok 2012: 43%) er vegna 30 stærstu viðskiptavina félagsins. Þar af nam staða stærsta viðskiptavinarins 7% (árslok 2012: 19%).

Aldursgreining viðskiptakrafna og virðisrymnun
 Aldur viðskiptakrafna var eftirfarandi í lok tímabilsins:

	30.6.2013	Nafnverð	Niðurfærsla	Bókfært verð
Ógjaldfallið.....		3.849.443	(70.326)	3.779.117
Gjaldfallið innan 30 daga.....		814.061	(22.220)	791.841
Gjaldfallið fyrir 31 - 120 dögum.....		212.174	(55.735)	156.439
Gjaldfallið fyrir meira en 120 dögum.....		188.651	(116.421)	72.230
		5.064.329	(264.702)	4.799.627
31.12.2012				
Ógjaldfallið.....		3.600.120	(53.064)	3.547.056
Gjaldfallið innan 30 daga.....		463.100	(20.956)	442.144
Gjaldfallið fyrir 31 - 120 dögum.....		215.363	(67.530)	147.833
Gjaldfallið fyrir meira en 120 dögum.....		196.775	(124.876)	71.899
		4.475.358	(266.426)	4.208.932
30.6.2013				31.12.2012

Virðisrymnun krafna greinist þannig:

	30.6.2013	Bókfært verð	31.12.2012	Bókfært verð
Staða í upphafi tímabilsins.....		266.426	277.127	
Endanlega tapaðar kröfur á tímabilinu.....		(19.177)	(77.276)	
Gjaldfærð virðisrymnun á tímabilinu.....		17.453	66.575	
Staða í lok tímabils.....		264.702	266.426	
30.6.2013				31.12.2012

Skýringar, frh.:

32. Fjármálagæmingar, frh.:

Vöskiptakröfur félagsins greinast þannig í lok tímabils eftir atvinnugreinum:

30. júní 2013	Nafnverð	Sérgreind niðurtæsla	Almenn niðurtæsla	Bókfært verð í lok tímabilsins
Sjávarútvegur.....	822.353 (42.060) (10.091)	770.202
Sangöngur.....	488.690 (25.720) (5.997)	456.973
Vertakar.....	582.335 (71.155) (7.145)	504.035
Aðrar atvinnugreinar og einstaklingar.....	2.461.183 (59.575) (34.250)	2.367.358
Erfend sala.....	709.768	0 (8.709)	701.059
	5.064.329 (198.510) (66.192)	4.799.627

31. desember 2012

Sjávarútvegur.....	681.164 (45.165) (7.862)	628.137
Sangöngur.....	1.135.452 (12.819) (13.052)	1.109.581
Vertakar.....	447.888 (70.062) (5.139)	372.687
Aðrar atvinnugreinar og einstaklingar.....	2.084.574 (86.993) (23.844)	1.973.737
Erfend sala.....	126.280	0 (1.490)	124.790
	4.475.358 (215.039) (51.387)	4.208.932

Lausafjárhættu

í eftirfarandi töflu er sýnt hvenær samningsbundnar framtíðargreiðslur skulda félagsins falla til. Greiðslufæðió innfelur áætlaða framtíðarvexti.

30. júní 2013	Innan árs	Eftir 1 - 2 ár	Eftir 3 - 5 ár	Eftir meira en 5 ár
Skuldir við lánastofnanir.....	1.194.059	1.146.300	3.147.306	6.358.121
Skuldir við hið opinbera.....	3.373.807			
Vöskiptaskuldir.....	1.468.956			
Skuldir við tengda aðila.....	138.480			
Aðrar skammtímaskuldir.....	496.390			
	6.671.692	1.146.300	3.147.306	6.358.121

31. desember 2012

Skuldir við lánastofnanir.....	1.219.386	1.170.518	3.219.957	6.906.389
Skuldir við hið opinbera.....	2.588.252			
Vöskiptaskuldir.....	910.374			
Skuldir við tengda aðila.....	47.224			
Aðrar skammtímaskuldir.....	1.129.853			
	5.895.089	1.170.518	3.219.957	6.906.389

Langtímalán félagsins inniheldur fjárhagsleg skilyrði um eiginfjárluþfall, greiðsluþæfi, fjárfestingar og skuldsetningu. Verði fjárhagsleg skilyrði ekki uppfyllt verður lámið greiðslukræft. Jafnframt hefur skuldsetning félagsins áhrif á vaxtaálag.

Skýringar, frh.:

32. Fjármálagæmingar, frh.:

Gengisárhættu
Áhættu félagsins vegna erlendra gjaldmála var sem hér segir:

30. júní 2013	USD	EUR	Aðrar myntir	Samtals
Skuldbréfaeign.....	0	0	31.658	31.658
Vöskiptakröfur.....	1.127.198	26.907	77.826	1.231.931
Handbært fé.....	109.855	1.134	2.170	113.159
Vöskiptaskuldir.....	(273.085) (113.396) (67.215) (453.696)
Áhættu í efnahagsreikningi.....	963.968 (85.355)	44.439	923.052

31. desember 2012

Skuldbréfaeign.....	0	0	33.360	33.360
Vöskiptakröfur.....	1.169.700	17.227	4.248	1.191.175
Handbært fé.....	1.186.923	220	1.655	1.188.798
Vöskiptaskuldir.....	(24.331) (93.983) (89.440) (207.753)
Áhættu í efnahagsreikningi.....	2.332.293 (76.536) (50.178) (2.205.579)

Næmingreining

10% styrking íslenskrar krónu gagnvart eftirlöðum gjaldmálum í lok tímabilsins myndi hafa hákkabó (lækkaabó) atkomu félagsins fyrir tekjuskatt um eftirfarandi fjárhæðir.

	30.6.2013	31.12.2012
USD.....	(96.397) (233.229)
EUR.....	8.536	7.654
Aðrar myntir.....	(4.444)	5.018
Samtals.....	(92.305) (220.558)

10% veiking íslenskrar krónu gagnvart þessum gjaldmálum hefði haft sömu áhrif en í gagnstæða átt.

Vaxtaárhættu

Hækkun á vöxtum á uppgjörsdegi um eitt prósentustig (100 punkta) myndi lækka atkomu um 75 millj. kr. fyrir tekjuskatt vegna áhrifa á lántökur félagsins sem bera breytilega vexti. Útreikningurinn miðast við rekstraráhrif á ársgrundvelli. Lækkun vaxta um eitt prósentustig myndi hafa sömu áhrif en í gagnstæða átt.

33. Rekstrarleigusamningar

Húsaleiguskuldbindingar

Félagið er með húsnæði á leigu frá ýmsum aðilum og er heildarskuldbinding vegna þess 1.830 millj. kr. til ársins 2020 (6 mán.2012: 820 millj. kr. til ársins 2020). Framtíðargreiðslur greinast þannig í lok tímabilsins:

	30.6.2013	31.12.2012
Innan árs.....	146.566	282.945
Eftir 1 - 5 ár.....	1.021.982	991.877
Eftir meira en 5 ár.....	661.820	777.820
Samtals.....	1.830.368	2.052.642

Skýringar, frh.:

33. Rekstrarléigusamningar, frh.:

Húsaleigutækjur

Félagið leigir úr húsnæði til ýmissa aðila. Sumir leigusamninganna eru ótímabundnir, en leigutími annarra samninga er á bilinu eitt til saufján ár. Leigutækjur fyrstu sex mánuði ársins 2013 voru 81 millj. kr. Aætlaðar leigutækjur tímabilsins 1. júlí til 31. desember 2013 eru 85 millj. kr. Leigusamningar eru flestir verðryggðir. Heildarskuldbinding leigutaka án tillits til framtíðarverðbógu er eins og greinir hér að neðan. Skuldbinding leigutaka vegna óbundinna samninga er aðeins reiknuð eitt ár fram í tímann.

	30.6.2013	31.12.2012
Innan árs.....	84.528	180.612
Eftir 1 - 5 ár.....	285.944	222.739
Eftir meira en 5 ár.....	164.796	134.115
Samtals.....	535.268	537.466

34. Tengdir aðilar

Skilgreining tengdra aðila

Til tengdra aðila félagsins teljast stórir hluthafar í félaginu, hlutdeildarfélag, stjórnarmenn félagsins og stjórnendur og nárir fjölskyldumeðlimir þeirra.

Viðskipti við tengd félög

Viðskipti við tengd félög greinast þannig:

	2013	2012
	1.1.-30.6.	1.1.-30.6.
Keyptar vörur og þjónusta.....	559.072	487.477
Seldar vörur og þjónusta.....	1.248.609	547.018
30.6.2013	31.12.2012	
	33.250	44.918
	59.563	22.076
	138.480	47.224

Viðskipti við stóra hluthafa

Félagið er með langtímalán frá Íslandsbanka hf. og voru eftirstöðvar þess í lok tímabilsins 2.917 millj. kr (árslok 2012: 3.050 millj. kr).

	2013	2012
	1.1.-30.6.	1.1.-30.6.
Vaxtatekjur frá hluthöfum.....	3.428	13.304
Vaxtagjöld til hluthafa.....	128.194	328.740
Seld þjónusta til hluthafa.....	6.567	6.036
30.6.2013	31.12.2012	
	1.841	1.214
	272.646	2.500.897

Skýringar, frh.:

34. Tengdir aðilar, frh.:

Laun og hlunnindi stjórnar og stjórnenda greinast þannig:

	2013	2012
	1.1.-30.6.	1.1.-30.6.
Margrét Guðmundsdóttir, formaður stjórnar.....	4.060	1.800
Helgi Magnússon, stjórnarmaður.....	1.550	0
Hreinn Jakobsson, stjórnarmaður.....	2.450	1.800
Kristín Guðmundsdóttir, stjórnarmaður.....	2.450	1.800
Þór Hauksson, stjórnarmaður *.....	3.863	1.800
Jóhann Hjartarson, fyrrverandi formaður stjórnar.....	0	3.600
Jóhannes Karl Sveinsson, fyrrverandi stjórnarmaður.....	0	1.200
Egbert Benedikt Guðmundsson, forsjófi.....	23.306	0
Hermann Guðmundsson, fyrrverandi forsjófi.....	0	18.041
Fræmingsáttar, firm (2012; fjórir).....	52.644	40.877
Laun og hlunnindi stjórnar og stjórnenda samtals.....	90.323	70.918

* Greitt Framtaksþjóni Íslands síhí vegna stjórnasetu Þórs Haukssonar, starfsmann sjóðsins. Engin lán hafa verið veitt stjórnarmönnum eða forsjófa félagsins.

Viðskipti við aðra tengda aðila

Viðskipti við aðra tengda aðila voru mjög óveruleg á þeim tímabilum sem árs hlutareikningurinn tekur til. Verðlagning á síkum viðskiptum er sambærileg við önnur viðskipti félagsins.

Viðskipti við starfsmenn

Félagið hefur lánað starfsmönnum sínum vegna almennra vöruviðskipta og voru þau að fjárhæð 25 millj. kr. í lok júní 2013 (árslok 2012: 26 millj. kr.). Aðrir skuldir starfsmanna við félagið námu 4 millj. kr. í lok júní (árslok 2012: 28 millj. kr.).

35. Skuldbindingar og ábyrgðir

Félagið hefur veðsett allar fasteignir til tryggingar á sambankaláni frá Arion banka hf. og Íslandsbanka hf. og er félaginu óheimilt samkvæmt þeim lánasamningi að veðsetja aðra rekstrarfjármuni.

Félagið er með lánaðinu hjá Íslandsbanka hf. að fjárhæð 2.968 millj. kr. og eru birgðir og viðskiptakröfur að fjárhæð 3.585 millj. kr að veði. Lánaðan er ekki nýtt í lok tímabilsins.

36. Kennitölur

Helstu kennitölur félagsins:

	30.6.2013	30.6.2012
Rekstur		
Veltubræði vörubirgða í lok tímabils: vörunotkun * / vörubirgðir í lok tímabils.....	8,64	6,84
Söluádagar í viðskiptakröfum: Viðskiptakröfur í lok tímabils / seldar vörur og þjónusta ..	32	40
Hagnaður (táp) fyrir afskriftir og fjármagnsliði / framlegð af vörusölu.....	13,9%	26,5%
Laun og launatengd gjöld / framlegð af vörusölu.....	46,4%	41,8%
Sölu- og dreifingarkostnaður / framlegð af vörusölu.....	24,2%	18,1%
Annar rekstrarkostnaður / framlegð af vörusölu.....	20,4%	15,7%
30.6.2013	31.12.2012	
Efnahagur		
Veltufjárhluftali: veltufjármunir / skammtimaskuldur.....	2,39	2,62
Lausafjárhluftali: (veltufjármunir - birgðir) / skammtimaskuldur.....	1,55	1,58
Skuldseining: Nettó vaxtaberandi skuldir / EBITDA.....	1,84	2,04*
Greiddsluhæfi: Frjálst sjóðsflæði / heildargreiddsla langtímaláns.....	3,23	1,25
Eiginfjárhluftali: Eign te / heildarfjármagn.....	51,7%	52,3%
Aðlösemi eigin fjár: Afkoma tímabilsins * / vegin meðalstaða eigin fjár.....	1,8%	8,3%

* Rekstrartölur eru reiknaðar á ársgrundvelli.

Skýringar, frh.:

37. Önnur mál í júní 2013 tilkynnti Samkeppniseftirlitið að það hefði ákveðið að hefja markaðsrannsókn á íslenska eldnefismarkaðnum. Um er að ræða nýtt form rannsókna, sem felur í sér athugun á því hvort grípa þurfi til aðgerða gegn aðstæðum eða háttsemi sem koma í veg fyrir, takmarka eða hafa skaðleg áhrif á samkeppni almennings til tjóns. Rannsókn Samkeppniseftirlitsins beinist því ekki sérstaklega að félaginu sjálfu heldur eldsneyfismarkaðnum í heild. Áætlað er að rannsókninni ljúki í lok árs 2014. Rannsóknin hatði hvorki áhrif á rekstur né fjárhagsstöðu N1 hf. á fyrri helmingi ársins 2013.



N1 hf.
Ársreikningur 2012

N1 hf.
Dalveg 10-14
201 Kópavogur
Kt. 540206-2010

	Bls.
Skýrsla og yfirlýsing stjórnar og forsjóra	3
Áritun óháðs endurskoðanda	5
Rekstrarreikningur og yfirlit um heildarafkomu	6
Efnahagsreikningur	7
Eiginfjárfirlit	8
Sjóðstreymisyfirlit	9
Skýringar	10

Skýrsla og yfirlýsing stjórnar og forstjóra

Tilgangur félagsins er verzlun með fast, fjfótandi og gaskermt eldsneyti og olíuvörur, heildsala og smásala, kaup, sala og eignarhald á verðbréfum, kaup, sala, eignarhald og rekstur fasteigna og lausafjár, ásamt lánastarfsemi tengdri rekstrinum og annar skyldur rekstur.

Rekstur ársins 2012

Rekstrarreikjur félagsins á árinu 2012 námu 60.258 millj. kr. og jukust um 9,8% milli ára. Samkvæmt rekstrarreikningi og yfirliti um heildarþróun nam hagnaður ársins 1.173 millj. kr., en heildarhagnaður ársins 1.203 millj. kr. Eigið fé félagsins í árslok var 14.526 millj. kr. að meðhöldu hlutafé að nafnvirði 1.000 millj. kr.

Hluthafar

Hluthafar félagsins í lok ársins voru 63 talsins, en þeir voru 66 í upphafi ársins. Þrír hluthafar eiga 10% eða meiri eignarhlut í félaginu en þeir eru:

Framtakssjóður Íslands síhf.	44,8%
Íslandsbanki hf.	25,3%
Lífeyrissjóður verzlunarmanna.....	10,0%

Samkvæmt lánasamningum eru aðgreiðslur óheimilar fram að skráningu félagsins á hlutabréfamarkað, sem er fyrirhuguð á árinu 2013. Vísao er til ársreikningsins um ráðstöfun hagnaðar og aðrar breytingar á eiginfjárreikningum.

Hlutafé og samþykktir

Skráð hlutafé félagsins nam 1.000 millj. kr. í lok ársins. Hlutaféð er allt í einum flokki og njóta allir hlutir sömu réttinda.

Þeir sem hyggjast gefa kost á sér í stjórn félagsins þurfa að tilkynna það skriflega til stjórnarinnar að minnsta kosti fimm solarfröngum fyrir upphaf aðalfundar. Samþykktum félagsins má einungis breyta með samþykki 2/3 hluta greiddra atkvæða á löglegum hluthafafundi, enda sé þess rækklega getið í fundarboði að slík breyting sé fyrirhuguð og í hverju hún felst.

Stjórnunarháttir

Stjórn N1 hf. hefur sett sér starfsreglur og er þar leitað við að fylgja góðum stjórnarháttum fyrirtækja. Í starfsreglum stjórnar er að finna skilgreiningu á valdsviði stjórnar og verksvið stjórnar gagnvart forstjóra. Í þessum reglum er meðal annars að finna ákvæði um skipan stjórnar, samskipti við hluthafa, boðun funda og ályktunarráðgjafi, fundargerðir og innihald þeirra, reglur um þagnar- og trúnaðarskyldu stjórnarmanna, reglur um hæfi stjórnarmanna til þátttöku í atgreiðslu mála, ráðningu forstjóra, starfsskyldur stjórnar og forstjóra, eftirlitsskyldur stjórnar, reglur um endurskoðun og ársreikning. Endurskoðunarnefnd er skipuð þremur einstaklingum og eru tveir þeirra stjórnarmenn N1 hf. í starfskjörnefnd síða tveir stjórnarmenn og er annar formaður stjórnar N1 hf. Á árinu 2012 voru haldin 17 stjórnarfundir og 8 fundir í endurskoðunarnefnd. Meirihluti stjórnar og endurskoðunarnefndar hefur mætt á alla fundi.

Skýrsla og yfirlýsing stjórnar og forstjóra, frh.:

Yfirlýsing stjórnar og forstjóra

Ársreikningur félagsins er gerður í samræmi við alþjóðlega reikningsskiptastaðla eins og þeir hafa verið staðfestir af Evrópusambandinu.

Samkvæmt bestu vitneskju er það álit okkar að ársreikningurinn gefi glögga mynd af rekstrarþróun félagsins á árinu 2012, eignum, skuldum og fjárhagsstöðu þess 31. desember 2012 og breytingu á handbæru fé á árinu 2012.

Jafnframt er það álit okkar að ársreikningurinn og skýrsla stjórnar og forstjóra gefi glögga mynd af þróun og árangri í rekstri félagsins, stöðu þess og lýsi heilstu áhrættubáttum og óvissu sem félagið býr við.

Stjórn og forstjóri N1 hf. hafa í dag rætt um ársreikning félagsins fyrir árið 2012 og staðfesti hann með undirritun sinni. Stjórn og forstjóri leggja til við aðalfund félagsins að samþykka ársreikninginn.

Kópavogi, 27. febrúar 2013

Stjórn N1 hf.

Magrét Guðmundsdóttir
Formaður

Helgi Magnússon

Kristín Guðmundsdóttir

Hreinn Jakobsson

Þór Hauksson

Forstjóri

Eggert Benedikt Guðmundsson

Áritun óháðs endurskoðanda

Til stjórnar og hluthafa í N1 hf.

Við höfum endurskoðað meðfylgjandi ársreikning N1 hf. fyrir árið 2012. Ársreikningurinn hefur að geyma rekstrarreikning og yfirlit um heildarafkomu, efnahagsreikning, eiginjafnfrétt, yfirlit um sjóðstreymi, upplýsingar um mikilvægar reikningsskiptaáferðir og aðrar skýringar.

Ábyrgð stjórnar og forstjóra á ársreikningnum

Stjórn og forstjóri eru ábyrgir fyrir gerð og framsetningu ársreikningsins í samræmi við alþjóðlega reikningsskiptaáætlun, Stjórn og forstjóri eru einnig ábyrgir fyrir því innra eftirliti sem nauðsynlegt er varðandi gerð og framsetningu ársreikningsins, þannig að hann sé án verulegra annmarka, hvort sem er vegna sviksemi eða mistaka.

Ábyrgð endurskoðanda

Ábyrgð okkar felst í því álit sem við látum í ljós á ársreikningnum á grundvelli endurskoðunarinnar. Endurskoðað var í samræmi við alþjóðlega endurskoðunarstaðla. Samkvæmt þeim ber okkur að fara eftir settum síðareglum og skipuleggja og hafa endurskoðuninni þannig að nægjanleg víska fást um að ársreikningurinn sé án verulegra annmarka.

Endurskoðun felur í sér aðgerðir til staðfestingar á fjárhæðum og skýringum í ársreikningnum. Val endurskoðunaraðgerða byggir á faglegu mati endurskoðandans, meðal annars á þeirri hættu að verulegir annmarkar séu á ársreikningnum, hvort sem er af völdum sviksemi eða mistaka. Við áhrættumatið er tekið tillit til þess innra eftirlits félagsins sem varðar gerð og framsetningu ársreikningsins, til þess að skipuleggja viðeigandi endurskoðunaraðgerðir, en ekki til þess að gefa álit á virkni innra eftirlits félagsins. Endurskoðun felur einnig í sér mat á því hvort reikningsskiptaáferðir og matsaðferðir sem stjórn og forstjóri nota við gerð ársreikningsins séu viðeigandi sem og mat á framsetningu hans í heild.

Við teillum að við endurskoðunina höfum við aflið nægilegra og viðeigandi gagna til að byggja álit okkar á.

Álit

Það er álit okkar að ársreikningurinn gefi glöggga mynd af afkomu félagsins á árinu 2012, efnahag þess 31. desember 2012 og breytingu á handbæru fé á árinu 2012, í samræmi við alþjóðlega reikningsskiptaáætlun, eins og þeir hafa verið staðfestir af Evrópusambandinu.

Staðfesting vegna skýrslu stjórnar

Í samræmi við ákvæði 5. t. l. mgr. 106 gr. laga nr. 3/2006 um ársreikninga staðfestum við samkvæmt okkar bestu vitund að í skýrslu stjórnar sem fylgir ársreikningi þessum eru veittar þær upplýsingar sem þær ber að veita í samræmi við lög um ársreikninga og koma ekki fram í skýringum.

Kópavogi 27. febrúar 2013

Ernst & Young ehf.

Jóhann Umsteinsson
lögfréttur endurskoðandi

Rekstrarreikningur og yfirlit um heildarafkomu ársins 2012

	Skýr.	2012	2011
Sala		60.060.785	54.701.389
Kostnaðarverð seldra vara		(50.287.017)	(45.293.796)
Framlegð af vörusölu	8	9.773.768	9.407.593
Aðrar rekstrarteikir		197.492	185.503
Laun og annar starfsmannakostnaður	9	(4.056.706)	(3.910.074)
Sölu- og dreifingarkostnaður	11	(1.841.658)	(1.683.950)
Annar rekstrarkostnaður	12	(1.422.669)	(1.890.951)
		(7.321.033)	(7.484.975)
Hagnaður fyrir afskriftir og fjármagnslöð		2.650.227	2.108.121
Afskriftir og virðisrymun	13	(941.413)	(2.808.550)
Rekstrarhagnaður (-tap)		1.708.814	(700.429)
Fjármunateikir	14	277.628	330.475
Fjármagnsgjöld	14	(713.482)	(398.102)
Áhrif hludeildarféлага	20	74.849	370.952
Gangvirðisbreyting hlutabréfa	21	48.642	(961)
		(312.363)	(302.365)
Áhrif fjárhagslegrar endurskipulagningar	15	0	4.804.545
Hagnaður fyrir tekjuskatt		1.396.451	4.406.481
Teikjuskattur	16	(235.591)	129.753
Hagnaður ársins		1.160.860	4.536.234
Rekstrarlíðir færðir beint á eigið fé			
Þýðingarmunur vegna starfsemi erlends hludeildarfélags		29.824	(26.792)
Rekstrarlíðir færðir beint á eigið fé samtals		29.824	(26.792)
Heildarhagnaður ársins		1.190.684	4.509.442
Grunnhagnaður og byntur hagnaður á hlut í krónum	17	1,16	1,33

Skýringar á blaðsíðum 10 til 31 eru óaðskiljanlegur hluti ársreikningsins.

Efnahagsreikningur 31. desember 2012

	Skýr.	2012	2011
Eignir			
Óefnislegar eignir	18	460.484	520.683
Rekstrarfjármunir	19	10.589.982	11.114.506
Eignarhlutir í hlutdeildarfélagum	20	1.310.526	1.205.854
Eignarhlutir í öðrum félögum	21	131.549	91.318
Skatteign	22	227.426	242.685
Skuldabréfaeign		77.889	102.054
Fastafrjármunir		12.797.856	13.277.099
Biðgöir	23	5.955.441	5.929.618
Viðskiptakröfur	24	4.208.932	4.297.163
Kröfur á tengda aðila		23.290	53.774
Aðrar skammtímakröfur	25	2.275.553	578.356
Handbætt fé		2.507.504	2.191.295
Velfurfrjámunir		14.970.720	13.050.206
Eignir samtals		27.768.576	26.327.304
Eigið fé			
Hlutafé	26	1.000.000	1.000.000
Yfirverðreikningur hlutafjár		11.865.427	11.865.427
Endurmatsreikningur		443.752	484.617
Þýðingarmunur		3.031	(26.792)
Óráðstafað eigið fé		1.201.725	0
Eigið fé		14.513.955	13.323.252
Skuldir			
Skuldir við lánaðofnanir	27	7.253.333	7.820.000
Aðrar skuldbindingar	28	0	244.146
Fyrirfram innteimtar tekjur		295.200	0
Langtímaskuldir		7.548.533	8.064.146
Tekjuskattur til greiðslu		220.332	0
Aðrar skuldir við hið opinbera	29	2.588.252	2.716.484
Skuldir við lánaðofnanir	27	566.667	566.667
Viðskiptaskuldir	30	1.079.868	1.137.553
Skuldir við tengda aðila		47.224	58.851
Aðrar skammtímaskuldir	31	1.203.765	460.351
Skammtímaskuldir		5.706.108	4.939.906
Skuldir samtals		13.254.641	13.004.052
Eigið fé og skuldir samtals		27.768.576	26.327.304

Skýringar á blaðsíðum 10 til 31 eru óaðskiljanlegur hluti ársreikningsins.

Eiginfjárfyrirlit árið 2012

	Skýr.	Hlutafé	Yfirverðs- reikningur hlutafjár	Endurmats- reikningur	Þýðingar- munur	Eigið fé (Ójafnað tap) óráðstafað eigið fé	Eigið fé samtals
Árið 2011							
Eigið fé 1.1.2011	(6.000.000	6.000.000	616.601	(11.802.791	(
Atskilt hlutafjár						6.000.000	5.186.190
Utgætt nýtt hlutafé		1.000.000	13.000.000			14.000.000	0
Hagnaður ársins						4.536.234	4.536.234
Þýðingarmunur vegna starfsemi							
erlends hlutdeildarfélags							
Uplausn á endurnætti							
hlutdeildarfélags							
Eigið fé 31.12.2011		1.000.000	11.865.427	484.617	(131.984	13.323.252
Árið 2012							
Eigið fé 1.1.2012		1.000.000	11.865.427	484.617	(26.792	13.323.252
Hagnaður ársins						0	0
Þýðingarmunur vegna starfsemi							
erlends hlutdeildarfélags							
Uplausn á endurnætti							
hlutdeildarfélags							
Eigið fé 31.12.2012		1.000.000	11.865.427	443.752	(3.032	14.513.936

Skýringar á blaðsíðum 10 til 31 eru óaðskiljanlegur hluti ársreikningsins.

Sjóðstremisýfirlit ársins 2012

	Skýr.	2012	2011
Rekstrarhreyfingar			
Hagnaður fyrir afskriftir og fjármagnsiðir		2.650.227	2.108.121
Rekstrargjöldir sem hafa ekki áhrif á fjárstreymi:			
Skuldbinding vegna frjálsra skráninga fasteigna	(73.988)	218.000	
Aðrir liðir	(433)	10.565	
		<u>2.575.806</u>	<u>2.336.686</u>
Breytingar á rekstrartengdum eignum og skuldum:			
Birgdir, hækkun	(25.823)	(947.820)	
Viðskiptakröfur og aðrar skammtímakröfur (lækkun (hækkun))	145.282	(571.540)	
Viðskiptaskuldir og aðrar skammtímaskuldir, (lækkun) hækkun	(212.462)	428.348	
Breytingar rekstrartengdra eigna og skulda	(93.003)	(1.091.012)	
Innborðaðar vaxtatekjur	144.729	127.963	
Greidd vaxtagjöld skammtímaskulda	(87.376)	(94.760)	
		<u>2.540.156</u>	<u>1.278.877</u>
Fjárfestingarhreyfingar			
Handbætt fé frá rekstri			
Keyptar óeignislegar eignir	0	(4.124)	
Seldir rekstrarfjármunir	(1.160.465)	(530.264)	
Seldir rekstrarfjármunir	105.158	32.677	
Keyptir eignarhlutir í öðrum félögum	0	(7.052)	
Seldir eignarhlutir í öðrum félögum	8.423	1.500	
Mótekinn arður	1.997	32.769	
	20	<u>(1.044.887)</u>	<u>(474.493)</u>
Fjárfestingarhreyfingar			
Fjármögnunarrhreyfingar			
Afborganir langtímaskulda	(566.667)	(113.333)	
Greidd vaxtagjöld langtímaskulda	(612.393)	(199.514)	
Greitt vegna nauðasamnings	0	(33.500)	
		<u>(1.179.060)</u>	<u>(346.347)</u>
Hækkun á handbæru fé		316.209	458.037
Handbætt fé í ársbyrjun		2.191.295	1.733.258
Handbætt fé í árslok		<u>2.507.504</u>	<u>2.191.295</u>
Fjárfestingar- og fjármögnunarrhreyfingar án greiðsluáhrifa			
Keyptir rekstrarfjármunir	15	(380.000)	(9.500.000)
Seldir rekstrarfjármunir		1.588.000	0
Aðrar skammtímakröfur		(1.588.000)	0
Lækkun hlutafjár hlutdeildarfélags	20	0	417.000
Ungreifð eigið fé við fjárhagslega endurskipulagningu		0	14.000.000
Ný langtímalán		0	8.500.000
Uppgjör langtímaskulda		0	(17.860.085)
Uppgjör víkjandi láns við hlutdeildarfélag		0	(417.000)
Aðrar skammtímaskuldir		380.000	0

Skýringar á blaðsíðum 10 til 31 eru óaðskiljanlegur hluti ársreikningsins.

Skýringar

- Félagið**
N1 hf. („félagið“) er íslenskt hlutafélag. Höfuðstöðvar félagsins eru að Dalvegi 10-14, Kópavogi. Tilgangur félagsins er verslun með fast, ljótandi og gaskennt eldsneyti og olíuvörur, heildsala og smásala, kaup, sala og eignarhald á vörubréfum, kaup, sala, eignarhald og rekstur fasteigna og lausafjár, ásamt lánaustarfsemi tengdri rekstrinum og annar skyldur rekstur.
- Grundvöllur reikningsskiptanna**
 - Yfirlýsing um að alþjóðlegum reikningsskiptastöðlum sé fylgt**
Ársreikningur félagsins er gerður í samræmi við alþjóðlega reikningsskiptastaðla (IFRS) eins og þeir hafa verið staðfestir af Evrópusambandinu.
 - Sjórn N1 hf. samþykkti ársreikninginn 27. febrúar 2013.**
- Rekstrarhæfi**
Stjórnendur hafa metið rekstrarhæfi félagsins. Það er mat þeirra að áframhaldandi rekstur félagsins sé tryggður og það veð í stakk búið til að mæta skuldbindingum sínum í fyrirsjáanlegri framtíð. Af þeim sökum er ársreikningurinn settur fram miðað við áframhaldandi starfsemi.
- Grundvöllur matsaðferða**
Ársreikningurinn er gerður á grundvelli kostnaðarverðs, að því undanskildu að eignarhlutir í öðrum félögum, afleiðusamningar og skuldbærféa eign eru færð á gangvirið.
- Framsetningar- og starfrækslugjaldmiðill**
Ársreikningurinn er gerður og birtur í íslenskum krónum (ISK) sem er starfrækslugjaldmiðill félagsins. Fjárhæðir eru birtar í þúsundum króna nema nema annað sé tekið fram.
- Mat og ákvarðanir**
Gerð ársreikninga í samræmi við alþjóðlega reikningsskiptastaðla krefst þess að stjórnendur taki ákvarðanir, meit og gefi sér forskundur um hafa áhrif á beitingu reikningsskiptastaðla og bitar fjárhæðir eigna, skulda, tekna og gjalda. Endanlegar niðurstöður kunna að vera frábrugðnar þessu mati.
- Mat og forskundur**
Mat og forskundur þess eru í stöðugri endurskoðun. Breytingar á reikningshaldslegu mati eru færðar á því tímabili sem breytingin á sér stað og þeim framfötartímabilum sem breytingarnar hafa áhrif á.
- Upplýsingar um mikilvægar ákvarðanir**
Mat og forskundur þess eru í stöðugri endurskoðun. Breytingar á reikningshaldslegu mati eru færðar á því tímabili sem breytingin á sér stað og þeim framfötartímabilum sem breytingarnar hafa áhrif á.
- Mat og forskundur**
Mat og forskundur þess eru í stöðugri endurskoðun. Breytingar á reikningshaldslegu mati eru færðar á því tímabili sem breytingin á sér stað og þeim framfötartímabilum sem breytingarnar hafa áhrif á.
- Mikilvægar reikningsskiptastaðferðir**
Reikningsskiptastaðferðum sem lýst er hér á eftir hefur verið beitt með samræmdum hætti fyrir öll tímabil sem koma fram í ársreikningnum.
- Breyting á flokkun eignarhluta í félögum og framsetningu sjóðstremisýfirlits**
Flokkun eignarhluta í tveimur félögum hefur verið breytt frá fyrra ári á þann veg að þau eru nú talin til hlutdeildarféлага en voru áður færð meðal eignarhluta í öðrum félögum. Bókfært verð þeirra er 22 millj. kr. Breytt flokkun hefur engin áhrif á arkomu, heildareignir eða eigið fé félagsins. Samanburðarfjármæðum hefur verið breytt til samræmis. Framsetningu sjóðstremisýfirlits hefur verið breytt frá fyrra ári. Megin breytingin felst í því að greidd vaxtagjöld af langtímalánum eru nú færð meðal fjármögnunarrhreyfing en voru áður talin til rekstrarhreyfinga. Það er mat stjórnenda félagsins að breytt flokkun gefi gleggri mynd af uppruna og ráðstöfun handbærs fjár.

Skýringar, frh.:

3. Mikilvægar reikningsskilaðferðir, frh.:

b. Hluteldarfélag

Hluteldarfélag er félag þar sem félagið hefur veruleg áhrif á fjárhags- og rekstrarstefnu en ekki yfirráð. Veruleg áhrif eru alla jafna til staðar þegar félagið ræður 20 - 50% atkvæðaréttar. Hluteldarfélag er færð í ársreikning félagsins með hluteldaræðferð og eru í upphafi færð á kostnaðarverði. Fjárfesting félagsins felur í sér viðskiptavild sem verður til við kaupin, ef við á, að frádreginni virðisrymun, ef einhver er. Ársreikningurinn inniheldur hluteld félagsins í atkomu og eignfjárfreyfingum hluteldarfélaganna frá upphafi áhrifa til loka þeirra. Verði hluteld félagsins í tapi meiri en bókfært verður hluteldarfélagið í bókfærða verði fært í null og færslu frekara taps hætt nema félagið hafi gengist í ábyrgðir fyrir hluteldarfélagið eða fjármagnað það. Önnuleystur hagnaður sem myndast hefur í viðskiptum við hluteldarfélag er færður hlutfallslega til lækkunar á bókfærðu verði þeirra. Önnuleyst tap er fært út með sama hætti og önnuleystur hagnaður, en aðeins að því marki að ekkert bendi til virðisrymunar þessara félaga.

c. Erlendir gjaldmiðlar

(i) Viðskipti í erlendum gjaldmiðlum

Viðskipti í erlendum gjaldmiðlum eru færð í íslenskar krónur á gengi viðskiptadags. Peningalegar eignir og skuldir í erlendum gjaldmiðlum eru færðar á gengi uppjörsdags. Gengismunur vegna viðskipta í erlendum gjaldmiðlum er færður í rekstrarreikning. Á árinu 2012 hóf félagið að gera framvirka gjaldmiðlasamninga til að draga úr gengisáhættu í USD. Í árslok voru engir opnir gjaldmiðlasamningar hjá félaginu. Félagið beitir ekki áhættuvarnarréttningsskilm. Að öðru leyti voru markmið og stefna við áhættusýringu félagsins á árinu 2012 óbreytt frá fyrra ári.

(ii) Erlend hluteldarfélag

Hluteldi í atkomu erlendra hluteldarfélaganna er færð á meðalgengi ársins. Hluteldi í eigin fé er færð miðað við gengi á uppjörsdagi. Gengismunur sem myndast við yfirfærslu í íslenskar krónur er færður á sérstakan lög í yfirriti um heildarátömu. Þegar erlent hluteldarfélag er selt að hluta til eða öllu leyti, er tengdur gengismunur fluttur í rekstrarreikning.

d. Fjármálagerningar

(i) Fjárfelgnir og fjárskuldir

Fjárfelgnir og fjárskuldir félagsins samanstanda af handbæru fé, eignahlutum í öðrum félögum, skuldabréfaeign, viðskiptakröfum og öðrum kröfum, lántökum, viðskiptaskuldum og öðrum skammtímaskuldum.

Fjármálagerningar eru færðir á gangvirði við upphaflega skráningu í bókhald. Þeir eru skráðir á viðskiptadegi, sem er dagurinn sem félagið verður aðili að samningsbundnum ákvæðum gemingsins. Þegar um er að ræða fjármálagerninga sem ekki verða færðir á gangvirði, gegnum rekstrarreikning er tekið tillit til alls beins viðskiptakostnaðar við upphaflega skráningu í bókhald. Eftir upphaflega skráningu eru fjármálagerningar félagsins færðir með eftirfarandi hætti.

Fjárfelgnir á gangvirði gegnum rekstur

Eignarhlutir í öðrum félögum og skuldabréfaeign eru færð á gangvirði gegnum rekstrarreikning. Fjármálagerningar er flokkaðar sem fjármálagerningar á gangvirði gegnum rekstrarreikning sé hann veltufjárreign eða ef hann er tilgreindur sem fjármálagerningar á gangvirði gegnum rekstrarreikning við upphaflega skráningu hans í bókhald. Fjármálagerningar eru tilgreindir á gangvirði gegnum rekstrarreikning ef ákvarðanir um kaup og sölu byggjast á gangvirði þeirra. Fjárfelgnir á gangvirði gegnum rekstrarreikning eru færðar á gangvirði í efnahagsreikningi og gangvirðisbreytingar færðar í rekstrarreikning. Beinn viðskiptakostnaður er færður í rekstrarreikning þegar hann fellur til. Eignarhlutir félagsins teljast fjárfelgnir tilgreindar á gangvirði gegnum rekstur. Gangvirðisbreytingar eignarhluta eru færðar á lögnum gangvirðisbreyfing hlutabréfa í rekstrarreikningi og yfirriti um heildarátömu en gangvirðisbreytingar skuldabréfa meðal fjármunatekna.

Á árinu 2012 hóf félagið að gera gjaldmiðlasamninga til að draga úr gengisáhættu. Um er að ræða framvirka samninga um sölu á USD til að verjast gengisáhættu vegna sölu í þeirri mynt. Í árslok voru engir opnir gjaldmiðlasamningar hjá félaginu. Félagið beitir ekki áhættuvarnarréttningsskilm.

Að öðru leyti voru markmið og stefna við áhættusýringu félagsins á árinu 2012 óbreytt frá fyrra ári.

Skýringar, frh.:

3. Mikilvægar reikningsskilaðferðir, frh.:

d. Fjármálagerningar, frh.:

(i) Fjárfelgnir og fjárskuldir, frh.:

Lán og kröfur

Lán og kröfur eru fjárfelgnir með fóstum eða ákvarðanlegum greiðslum sem ekki eru skráðar á virkum markaði. Slíkar eignir eru í upphafi færðar á gangvirði að viðbættum öllum tengdum viðskiptakostnaði. Eftir upphaflega skráningu eru lán og kröfur færðar á afskrifuðu kostnaðarverði miðað við virka vexti, að frádreginni virðisrymun þegar við á. Lán og kröfur samanstanda af skuldabréfaeign, viðskiptakröfum og öðrum kröfum.

Handbært fé

Til handbærs fjár teljast sjóður, óbundnar bankainnstæður og skammtímaverðbréf sem eru á gjalddaga innan 90 daga frá kaupdegi og lítil óvissa um verðmætti þeirra.

Fjárskuldir

Fjárskuldir félagsins eru færðar á afskrifuðu kostnaðarverði miðað við aðferð virkra vaxta. Þær samanstanda af lántökum, viðskiptaskuldum og öðrum skammtímaskuldum.

(ii) Hlutafé

Hlutafé er flokkað sem eigið fé. Beinn kostnaður við útgáfu hlutafjár er færður til lækkunar á eigin fé, að frádregnum skattáhrifum.

Við kaup á eigin hlutum er kaupverðið, að meðhöldum beinum kostnaði, fært til lækkunar á eigin fé. Þegar eigin hlutir eru seldir er eigið fé hákkjað.

e. Óefnislegar eignir

(i) Vörumerki

Kostnaður við öflun vörumerkja er eignfærður og afskrifaður með jöfnum línulegum afskriftum á áætluðum nýfingartíma, að teknu tilliti til virðisrymunar ef við á, að hámarki á 20 árum.

(ii) Hugbúnaður

Eignfærð hugbúnaðarleyfi eru færð á kostnaðarverði að frádregnum uppsöfnuðum afskriftum. Hugbúnaður er afskrifaður með jöfnum línulegum afskriftum á 10 árum.

f. Rekstrarfjármunir

(i) Færsla og mat

Rekstrarfjármunir eru færðir til eignar á kostnaðarverði, að frádregnum uppsöfnuðum afskriftum og virðisrymun.

Þegar rekstrarfjármunir eru samsettir úr einingum með mislangan nýfingartíma eru einingarnar aðgreindar og afskrifaðar miðað við nýfingartíma hverrar og einnar.

Hagnaður af sölu rekstrarfjármuna, sem er mismunur á söluandvirði þeirra og bókfærðu verði, er færður í rekstrarreikning meðal annarra rekstrarfjármuna en tap af sölu meðal annars rekstrarfjármuna.

(ii) Kostnaður sem fellur til sfðar

Kostnaður við að endurnýja einstaka hluta rekstrarfjármuna er eignfærður þegar líklegt er talið að ávinningur sem felst í eigninni muni renna til félagsins og hægt er að meta kostnaðinn á áreiðanlegan hátt. Bókfært verð hlutarins sem er endurnýjaður er gjaldfært. Allur annar kostnaður er gjaldfærður í rekstrarreikningi þegar til hans er stofnað.

Skýringar, frh.:

3. Mikilvægar reikningsskilaaðferðir, frh.:

f. Rekstrarfjármunir, frh.:

(iii) Afskriftir

Afskriftir eru reiknaðar af afskrifanlegri fjárhæð, sem er kostnaðarverð að frádregnu áæluðu niðurlagsverði. Afskriftir eru reiknaðar línulega miðað við áætlaðan nýtingartíma einstakra hluta rekstrarfjármuna. Áætlaður nýtingartími greinist þannig:

Fasteignir.....	33 ár
Skilti og geymar.....	10 - 20 ár
Vélar, tæki, áhöld og bifreiðar.....	5 - 15 ár
Innretningar.....	6 - 7 ár

Afskriftaáferðir, nýtingartími og niðurlagsverð eru endurmetin á uppgjörsdegi og breytt ef við á.

(iv) Leigðar eignir

Félagið er með fasteignir á leigu. Um er að ræða rekstrarleigu og því eru fasteignirnar ekki færðar til eignar í efnahagsreikningi. Leigugreiðslur eru gjaldfærðar í rekstrarreikningi þegar þær falla til. Þegar um er að ræða sölu og endurleigu þar sem söluverð er hærra en bókfært verð og gangverð er færslu söluhagnaðar frestað og hann færður til lækkunar á leigugjöldum yfir leigutímann. Frestaður söluhagnaður er færður til skuldar í efnahagsreikningi meðal annarra skammtímaskulda.

g. Birgðir

Birgðir eru metnar á kostnaðarverði eða hreinu söluverði, hvort sem lægra reynist. Kostnaðarverð birgða byggir á fyrst inn - fyrst út reglunni og innifelur kostnað sem fellur til við að afla birgðanna og koma þeim á þann stað og í það ástand sem þær eru í á uppgjörsdegi. Hreint söluverði er áætlað söluverð í venjulegum vöðskiptum að frádregnum áæluðum kostnaði við að selja vöru.

h. Virðisryrnun

(i) Fjárlægnir

Á hverjum uppgjörsdegi er kannað hvort til staðar sé hlutlæg vísbending um virðisryrnun fjáreigna, sem ekki eru færðar á gangvirði. Fjárlægnir hefur rýrnað í virði ef hlutlæg vísbending er um að einn eða fleiri atburðir sem átt hafa sér stað eftir skráningu í bókhald benda til þess að vænt framtíðarsjóðstreymi eignarinnar sé lægra en áður var talið.

Virðisryrnun fjáreigna sem færðar eru á afskrifuðu kostnaðarverði er mismunurinn á bókfærðu verði þeirra annars vegar og núvirtu væntu framtíðarsjóðstreymi, miðað við upphaflega virka vexti, hins vegar. Einstakar mikilvægar fjárlægnir eru prófaðar sérstaklega með tilliti til virðisryrnunar. Aðrar fjárlægnir eru flokkaðar saman eftir lánsáhættueinkennum og hver flokkur metinn sérstaklega með tilliti til virðisryrnunar.

Virðisryrnun er gjaldfærð í rekstrarreikningi.

Virðisryrnun er bakfærð ef hægt er að tengja bakfærsluna á hlutlægan hátt atburði sem átti sér stað eftir að virðisryrnunin var færð. Ekki er heimilt að bakfæra virðisryrnun vöðskiptavíðar.

(ii) Aðrar eignir

Bókfært verð annarra eigna félagsins, að undanskilum birgðum og skatteign, er yfirfarið á hverjum uppgjörsdegi til að meta hvort vísbending séu um virðisryrnun þeirra. Sé einhver slík vísbending til staðar er endurheimtanleg fjárhæð eignarinnar metin.

i. Framlög í löðgjaldatengda lífeyrissjóði

Félagið greiðir föst löðgjöld vegna starfsmanna sinna til sjálfstæðra löðgjaldatengdra lífeyrissjóða. Félagið ber enga ábyrgð á skuldbindingum sjóðanna. Löðgjöldin eru gjaldfærð í rekstrarreikningi meðal launa og laumatengdra gjalda eftir því sem þau falla til.

Skýringar, frh.:

3. Mikilvægar reikningsskilaáferðir, frh.:

j. Skuldbindingar

Skuldbinding er færð þegar félagið ber lagalega eða ætlaða skuldbindingu vegna löðinna atburða, ef líklegt er að komi til greiðslu og hægt er að meta hana á áreiðanlegan hátt. Skuldbindingar eru metnar með því að núvírða áætlað framtíðarsjóðstreymi með vöxtum fyrir skatta sem endurspegla mat markaðarins á tímavirði peninga hverju sinni og þá áhættu sem fylgir einstökum skuldbindingum.

k. Tækjur

(i) Seldar vörur og þjónusta

Tækjur af sölu á vörum í venjulegri starfsemi eru metnar á gangvirði greiðslunnar sem er mótekin eða er innheimtanleg, að frádregnum afskiptum og endurgreiðslum. Tækjur eru færðar í rekstrarreikning þegar verulegur hluti áhættu og ávinnings af eignarhaldi flyst til kaupanda, líklegt er að endurgjaldið verði innheimt og unnt er að meta kostnað vegna söllunnar og möguleg skil á vörum á áreiðanlegan hátt. Tækjur eru almennt færðar við afhendingu enda flytjast áhættu og ávinningur að jafnaði til kaupanda um leið og afhending á sér stað.

(ii) Viðarpunktakerfi

Félagið er með viðarpunktakerfi þar sem vöðskiptavinir sem eru með N1-kort safna punktum („N1-punktum“) þegar þeir kaupa vörur af félaginu. N1-punktur er fullgjöldur gjaldmiðill hjá félaginu, þ.e. einn punktur er jafngild einnar krónu í öllum vöðskiptum við N1 hf. Auk þess gefst korthófum regjulega kostur á að margfalda virði punkta sinna með tilboðum á tilteknum vörum.

Þegar um er að ræða vörusölu sem felur í sér punktastöfnun er söluverðinu skipt á bann veg að gangvirði veittra punkta er fært til lækkunar á tækjum. Við útreikning á gangvirði veittra punkta, þ.e. þeim hluta tekna af vörusölnunni sem er frestað, er lagt mat á hversu stór hluti punkta muni ekki verða nýttur en veitir önyttir punktar fyrmast á þremur árum eða ef engir punktar eru nýttir í eitt ár. Skuldbinding vegna vildarpunkta er færð meðal vöðskiptaskulda í efnahagsreikningi.

(iii) Aðrar rekstrarreikjur

Meðal annarra rekstrarreikna færast umboðsiau, hagnaður eða tap af sölu eigna, leigutekjur og aðrar tekjur.

(iv) Rekstrarleigutekjur

Félagið leigir út hluta af húsnæði sínu til annarra fyrirtækja með rekstrarleigusamningum. Leigutekjur eru tekjufærðar línulega í rekstrarreikning á leigutímanum undir löðnum aðrar rekstrarleikjur.

l. Gjöld

Kostnaðarverð seldra vara

Kostnaðarverð seldra vara telur í sér innaupsverð seldra birgða ásamt flutningsgjöldum, vörugjöldum og tollum.

m. Rekstrarleigugjöld

Rekstrarleigugreiðslur eru vegna húsa-leigu, þær eru gjaldfærðar meðal annars rekstrarreiknaðar eftir því sem þær falla til, að teknu tilliti til frestaðs söluhagnaðar, sjá skýringu 3.f.(iv).

n. Fjármunatekjur og fjármagnsgjöld

Fjármunatekjur samanstanda af vaxtatekjum af fjárfestingum og arðstekjum. Vaxtatekjur eru færðar í rekstrarreikning eftir því sem þær falla til miðað við virka vexti. Arðstekjur eru færðar í rekstrarreikning þegar réttur til arðs hefur stöfnast.

Fjármagnsgjöld samanstanda af vaxtugjöldum og lániðökukostnaði af lánum og eru færð samkvæmt aðferð virkra vaxta. Gengismunur gjaldmiðla er færður nettó í rekstrarreikningi meðal fjármunatekna eða fjármagnsgjalda eftir því sem við á.

Skýringar, frh.:

3. Mikilvægar reikningsskiptaáferðir, frh.:

o. Tekjuskattur

Gjaldfærður tekjuskattur samanstandur af tekjuskatti til greiðslu og frestuðum tekjuskatti. Tekjuskattur er færður í rekstrarreikning nema hann varði lósi sem færðir eru beint á eigið fé eða í yfiritt um heildarafkomu, en þá er tekjuskatturinn færður á þá lósi.

Tekjuskattur til greiðslu er áætlað er að komi til greiðslu á næsta ári vegna skattskylds hagnaðar ársins. miðað við gjaldandi skatthlutfall á uppgjörsdegi, auk leiðréttinga á tekjuskatti til greiðslu vegna lýri ára, ef við á.

Frestaður tekjuskattur er færður með notkun efnahagsreikningsaðferðarinnar vegna tímabundinna mismuna á bókfærðu verði eigna og skulda í ársreikningnum annars vegar og skattverði þeirra hins vegar. Fjárhæð frestaðs tekjuskatts er byggð á áætlaðri inntaun eða uppgjöri bókfærðs verðs eigna og skulda með því að beita gjaldandi skatthlutfalli á uppgjörsdegi.

Skatteign er einungis færð að því marki sem líklegt er að hægt sé að nýta framtíðarhagnað á móti eigninni. Skatteign er metin á hverjum uppgjörsdegi og lækkuð að því marki sem talið er að hún nýtist ekki.

p. Hagnaður á hlut

Í ársreikningnum er sýndur grunnhagnaður á hlut og bunnur hagnaður á hlut fyrir almenna hluti í félaginu. Grunnhagnaður á hlut er miðaður við veginn meðaljölda virkra hluta á árinu. Ekki hafa verið gerðir kaupréttatsamningar við starfsmenn eða gefnir út fjármálagningar svo sem breytanleg skuldabréf sem kynnu að leiða til þýningar á hagnaði á hlut. Þynnur hagnaður á hlut er því sá sami og grunnhagnaður á hlut.

q. Nýir staðlar og túlkanir sem ekki hafa tekið gildi

Félagið hefur tekið upp alla alþjóðlega reikningsskiptaáferðir, breytingar á þeim og túlkanir sem Evrópusambandið hefur staðfest og tekið hafa gildi fyrir þau tímabil sem ársreikningurinn nær yfir. Félagið hefur ekki tekið upp staðla, breytingar á staðlum eða túlkanir sem taka gildi eftir árslok 2012, en heimilt er að taka upp fyrr. Ekki er talið að þessir staðlar og túlkanir muni hafa veruleg áhrif á reikningsskipti félagsins.

4. Ákvörðun gangvirkis

Eignarhlutir í öðrum félögum eru færðir á gangvirði. Auk þess gæra alþjóðlegir reikningsskiptaáferðir kröfur um að upplýst sé í ársreikningnum um gangvirði fjáreigna og fjárskulda þó þessir líðir séu ekki færðir á gangvirði. Gangvirði hefur verið ákvarðað vegna mats og eða skýringa samkvæmt eftirfarandi aðferðum. Þar sem við á eru frekari upplýsingar um forsendur við ákvörðun gangvirkis eigna eða skulda að finna í skýringum um viðkomandi eignir og skuldir.

(i) Eignarhlutir í öðrum félögum

Þegar um er að ræða eignarhlut í félagi sem skráð er á virkum markaði er stuðst við skráð markaðsverð á reikningsskiptadegi. Þegar um er að ræða óskráð bréf er gangvirði reiknað með notkun verðmatslíkana sem byggja á bókfærðri hlutdeild í eigin fé félaganum.

(ii) Viðskiptakröfur og aðrar kröfur

Gangvirði viðskiptakrafna og annarra krafna, sem einungis er ákvarðað vegna skýringa, er vænt framfjárstöðstreymi, núvirt miðað við markaðsverti á uppgjörsdegi. Skammtímaskuldir eru þó ekki núvirtar því óverulegur munur er á gangvirði þeirra annars vegar og bókfærðu verði hins vegar.

(iii) Skuldir við lánaðstofnanir og aðrar fjárskuldir

Gangvirði skulda við lánaðstofnanir, sem einungis er ákvarðað vegna skýringa, er vænt framtíðarstöðstreymi, núvirt miðað við markaðsverti á uppgjörsdegi. Skammtímaskuldir eru þó ekki núvirtar því óverulegur munur er á gangvirði þeirra annars vegar og bókfærðu verði hins vegar.

Skýringar, frh.:

5. Fjáreignir og fjárskuldir

Fjáreignir og fjárskuldir greinast í ákveðna flokka. Flokkun fjáreigna og fjárskulda hefur áhrif á það hvernig viðkomandi fjármálagningar eru metin eftir upphaflega skráningu í bókhalda. Þeir flokkar sem fjáreignir og fjárskuldir félagsins tilheyra og matsgrundvöllur þeirra er sem hér segir:

- * Fjáreignir tilgreindar á gangvirði gegnum rekstrarreikning eru færðar á gangvirði
 - * Lán og kröfur eru færðar á afskrifuðu kostnaðarverði
 - * Aðrar fjárskuldir eru færðar á afskrifuðu kostnaðarverði
- Eftirfarandi tafla sýnir hvaða flokki fjáreignir og fjárskuldir félagsins tilheyra:

31. desember 2012

Eignir:	Tilgreint á gangvirði	Lán og kröfur	Aðrar fjárskuldir	Bókfært verð
Handbært fé.....		2.507.504		2.507.504
Viðskiptakröfur.....		4.208.932		4.208.932
Kröfur á tengda aðila.....		23.290		23.290
Aðrar skammtímaskuldir.....		2.275.553		2.275.553
Skuldabréfaeign.....	77.889			77.889
Eignarhlutir í öðrum félögum.....	131.549			131.549
	209.438	9.015.279		9.224.717
Skuldir:				
Skuldir við lánaðstofnanir.....		7.820.000		7.820.000
Skuldir við hið opinbera.....		2.588.252		2.588.252
Viðskiptaskuldir.....		1.079.868		1.079.868
Skuldir við tengda aðila.....		47.224		47.224
Aðrar skammtímaskuldir.....		1.203.765		1.203.765
	12.739.109			12.739.109

31. desember 2011

Eignir:	Tilgreint á gangvirði	Lán og kröfur	Aðrar fjárskuldir	Bókfært verð
Handbært fé.....		2.191.295		2.191.295
Viðskiptakröfur.....		4.297.163		4.297.163
Kröfur á tengda aðila.....		53.774		53.774
Aðrar skammtímaskuldir.....		578.356		578.356
Skuldabréfaeign.....	102.054			102.054
Eignarhlutir í öðrum félögum.....	91.318			91.318
	193.371	7.120.588		7.313.959
Skuldir:				
Skuldir við lánaðstofnanir.....		8.386.667		8.386.667
Skuldir við hið opinbera.....		2.716.484		2.716.484
Viðskiptaskuldir.....		1.137.553		1.137.553
Skuldir við tengda aðila.....		58.851		58.851
Aðrar skammtímaskuldir.....		460.351		460.351
	12.759.906			12.759.906

Skýringar, frh.:

6. Skýring fjárhagslegar áhættu

Yfirlit

- Eftirrandi áhættur fylgja fjármálageringum félagsins.
- Lánsáhætta
- Lausafjárahætta
- Markaðsáhætta (verðáhætta, gengisáhætta og vaxtaáhætta)
- Rekstraráhætta

Hér eru veittar upplýsingar um framangreindar áhættur, markmið, stefnu og aðferðir félagsins við að meta og stýra áhættunni. Tölulegar upplýsingar er að finna víða í ársreikningnum.

Markmið félagsins með áhættustýringu er að lágmarka þá áhættu sem það býr við með því að greina áhættuna, meta viðmið og hafa eftirlit með henni. Áhættustýringarstefna félagsins var samþykkt af stjórn 27. febrúar 2013.

Lánsáhætta

Lánsáhætta er hættan á því að félagið verði fyrir fjárhagslegu tapi vegna þess að viðskiptamæður eða mótaðili í fjármálgeringri getur ekki staðið við umsamdar skuldbindingar sínar. Lánsáhætta félagsins er einkum vegna viðskiptakrafna og annarra krafna.

Lánsáhætta ræðst einkum af, aldri viðskiptakrafna, fjárhagsstöðu og starfsemi einstakra viðskiptavina, auk stöðu þeirra atvinnugreina sem stærstu viðskiptavinir félagsins starfa í en það eru samgöngur, sjávarútvegur og verktaar. Um 43% (2011: 39%) af stöðu viðskiptakrafna í árslok er vegna 30 stærstu viðskiptavina félagsins. Þar af nam staða stærsta viðskiptavinarins 19% (2011: 14%).

Félagið hefur sett sér reglur um lánsvöskipti. Allir viðskiptavinir félagsins sem eru í lánavöskiptum eru með lánamörk á vöskiptareikningi sem þeir geta ekki farið yfir. Lögðliar þurfa almennt að leggja fram sjálfskuldarábyrgð eignaða sem nemur tveggja mánaða úttekt. Betta á þó ekki við stærri aðila sem eru með gott lánshæfismat hjá Creditfinno.

Félagið færir niðurfærslu vegna áætláðrar viðisýrnunar viðskiptakrafna og annarra krafna. Bæði er um að ræða sérstaka niðurfærslu vegna einstakra viðskiptamanna og almenna niðurfærslu. Við mat á virðisýrnun vegna almennrar niðurfærslu er byggt á sögulegri tapsrýnslu, aldursgreiningu krafna og almennu efnahagsástandi.

Lausafjárahætta

Lausafjárahætta er hættan á því að félagið lendi í erfiðleikum með að standa við fjárskuldbindingar sem gerðar verða upp með handbæru fé eða öðrum fjáreignum. Markmið félagsins er að hafa ætíð nægt laust fé til að mæta greiðsluskuldbindingum sínum þegar þær falla til.

Lausafjárstaða félagsins var sterk í árslok 2012. Stjórnendur félagsins telja það vera vel í stakk búið til að mæta skuldbindingum sínum eftir því sem þær gjaldfalla. Endurgreiðslutími langtímalána er 15 ár. Félagið hefur einnig aðgang að 3 milljarða lánaðinu til 2 ára.

Markaðsáhætta

Markaðsáhætta samanstendur af verðáhættu, vaxtaáhættu og gengisáhættu. Markmið félagsins er að stýra og takmarka markaðsáhættu við skilgreind mörk.

Verðáhætta

Veigamikil markaðsáhætta félagsins er verðáhætta vegna breytinga á heimsmarkaðsverði á öllu en heimsmarkaðsverði hefur undanfarið ár verið afar sveiflukennt. Miklar breytingar á heimsmarkaðsverði endurspeglast í önum verðbreytingum á þjónustustöðvum félagsins. Dregið er úr verðáhættu í sérstakningum við stærstu viðskiptavini félagsins.

Skýringar, frh.:

6. Skýring fjárhagslegar áhættu, frh.:

Lánsáhætta, frh.:

Gengisáhætta

Öll viðskipti félagsins í erlendum myntum mynda gengisáhættu. Við mat á gengisáhættu er horft til greiðsluáhættu og uppgjörsáhættu. Markmið er að stýra gengisáhættu með þeim hætti að hagrur félagsins sé sem best tryggður. Stærsti hluti innflutnings er kaup á öllu af erlendum biglum í USD, en salan er að stórum hluta í ISK. Sala í ISK er 59% (2011: 64%), USD 40% (2011: 34%) og aðrar myntir 1% (2011: 2%).

Vaxtaáhætta

Félagið býr við sjóstreymisáhættu vegna vaxtabreytinga fjárskuldna sem eru með breytilegum vöxtum. Eins og að framan greinir leiast félagið til að hafa ávallt nægt laust fé til að mæta fjárskuldbindingum sínum. Langtímalán félagsins er óverðtryggt og lánalínan einnig.

Önnur verðáhætta

Önnur verðáhætta sem kemur til vegna fjármálageringa sem færðir eru á gangvindi er ekki veruleg því fjárfestingar félagsins í öðrum félögum og skuldabælaeign er ekki verulegur hluti efnahagsreiknings eða 1,0% í árslok 2012 (2011: 1,2%).

Rekstraráhætta

Rekstraráhætta er hættan á þeim og óþeim tapi sem getur orðið vegna fjölda þátta í starfsemi félagsins. Meðal áhættuþátta er vinna starfsmanna, tækni og skipulag sem beitt er.

Til að draga úr rekstraráhættu hefur meðal annars verið komið á viðeigandi aðskilnaði starfa, haft er eftirlit með lánsvöskiptum og fylgni við lög og þjálfun starfslóks. Hluti af því að draga úr áhættu er rekstur N1-skólans þar sem starfsmenn fá viðeigandi þjálfun tengda störfum þeirra fyrir félagið. Innleiddir hafa verið virkir verkferlar og reglur um atriðatöku upplýsingakerfa. Þá eru umnar markvissar rekstraráætlanir og mánaðarleg uppgjör og frávik frá samþykktum áætlunum greind.

7. Starfsbáttayfirlit

Á árinu 2011 hófst vinna við endurskilgreiningu starfsþátta félagsins. Starfsþáttum félagsins var áður skipt í fyrirtækisvið og neyðendasvið. Ný framsetning starfsþátta mun grundvallast á breyttum áherslum í skýrslugjöf til fylkestjórnenda félagsins. Vegna skipulagsbreytinga undir lok ársins þar sem titekinn rekstur var færður í dótturfélag mun vinna við starfsbáttayfirlit þurfa að taka breytingum og af þeim sökum birtir félagið ekki starfsbáttayfirlit í þessum ársreikningi.

8. Framlegð af vörusölu

	2012	2011
Eldsneyti	5.154.629	4.834.987
Aðrar vörur	4.619.139	4.572.606
Framlegð af vörusölu samtals	9.773.768	9.407.593

9. Laun og annar starfsmannakostnaður

Laun	3.328.218	3.190.054
Lífeyrisgjöld	303.290	291.463
Önnur launatengd gjöld	310.618	320.866
Annar starfsmannakostnaður	114.580	107.691
Laun og annar starfsmannakostnaður samtals	4.056.706	3.910.074
Starfsmannafjöldi að meðaltali í heilsársörflum	663	672
Stöðugildi í árslok umreiknuð í heilsársörflum	559	580

Skýringar, frh.:

10. Þókanir til endurskoðenda félagsins

	2012	2011
Endurskoðun ársreiknings	13.973	10.890
Könnun ársliðarefninga	2.477	6.049
Önnur þjónusta	510	0
Þókanir til endurskoðenda samtals	16.960	16.939

11. Sölu- og dreifingarkostnaður

Dreifingarkostnaður	1.312.263	1.193.886
Markaðskostnaður	264.804	326.169
Váhalðskostnaður	264.591	163.895
Sölu- og dreifingarkostnaður samtals	1.841.658	1.683.950

12. Annar rekstrarkostnaður

Skriftstofu- og stjómurarkostnaður	270.682	332.394
Rekstur húsnæðis	397.613	368.661
Skuldbinding vegna fjálsra skráninga fasteigna	(73.988)	218.000
Leigugjöld	230.644	225.855
Tölvu- og hugbúnaður	210.711	207.817
Afskriftir og niðurfærsla viðskiptakrafna (sjá skýringu 32)	66.575	96.791
Annar kostnaður	320.432	441.433
Annar rekstrarkostnaður samtals	1.422.669	1.890.951

Samkvæmt samkomulagi kröfuhafa 2011 um fjárhagslega endurskiplagningu félagsins var ákveðið að leiga að fjárhæð 550 millj. kr. skyldi ekki reiknuð af fasteignum sem félagið leigði af Umtaki fasteignatfélagi eht, frá 1. janúar 2011 til 30. júní 2011.

13. Afskriftir og virðisrýmun

	2012	2011
Afskriftir óeinslegra eigna	60.199	60.199
Afskriftir rekstrarfjármuna	881.214	760.351
Virðisrýmun rekstrarfjármuna	0	1.988.000
Afskriftir og virðisrýmun samtals	941.413	2.808.550

14. Fjármunatekjur og fjármagnsgjöld

Fjármunatekjur greinast þannig:

Vaxtatekjur af bankareikningum	58.653	30.672
Vaxtatekjur og verðbætur af skuldbréfaeign	12.066	26.748
Vaxtatekjur af krötum	76.279	63.975
Gengishagnaður gjaldmiðla	128.631	207.080
Arðstekjur	1.999	2.000
Fjármunatekjur samtals	277.628	330.475

Fjármagnsgjöld greinast þannig:

Vaxtagjöld og verðbætur	713.482	398.102
Fjármagnsgjöld samtals	713.482	398.102

Skýringar, frh.:

14. Fjármunatekjur og fjármagnsgjöld, frh.:

Samkvæmt samkomulagi kröfuhafa um fjárhagslega endurskiplagningu félagsins 2011 var ákveðið að miðað skyldi við að allar vaxtabærindi skuldir, að frátöðu víkjandi láni frá tengdum aðila, skyldu ekki þera vexti frá 1. janúar 2011 til 30. júní 2011. Vaxtagjöld sem ella hefðu fallið til á fyrstu sex mánuðum ársins 2011 hefðu numið 429 millj. kr. Verðbætur og gengismunur á sama tímabili hefðu numið 198 millj. kr.

15. Fjárhagsleg endurskiplagning

Fjárhagslegt endurskiplagningu félagsins lauk með fjálsurum nauðasamningum 24. júní 2011. Kröfuhafar félagsins tóku félagið yfir, en hlutafé fyrri hluthafa var afskrifað að fullu. Uppgjör skulda með útgáfu eigin fjár var fært í samræmi við alþjóðlega reikningsskiptastæðla. Samkvæmt þeim skal eigið fé, sem gefið er út til uppjöfrs skulda, fært á gangvirdi við upphaflega skráningu í bókhald. Í samningnum félagsins og kröfuhafa var gangvirdi eigin fjár 14,0 milljarðar kr. Mismunur á gangvirdi útgelins hlutafjár og annars endurgjalds annars vegar og bókfærðar stöðu þeirra skulda sem gerðar voru upp hins vegar var færður í rekstrarreikning. Ein af forsendum nauðasamningsins var að félagið keypti fasteignir Umtaks fasteignatfélags eht. og samhlíða því var óuppsgeigjanlegur leigusamningur til 30 ára frá 1. janúar 2007 milli Umtaks fasteignatfélags eht. og félagsins að fjárhæð 1,1 milljarður kr. gerður upp. Á tímabilinu 1. janúar 2011 til 30. júní 2011 var hvorki reiknuð leiga (sjá skýringu 12) né vaxtagjöld af lánasamningnum (sjá skýringu 14) í samræmi samkomulag kröfuhafa frá 7. apríl 2011. Fjárhagsleg áhrif endurskiplagninga voru sem hér segir:

	2012	2011
Keyptar fasteignir	0	9.500.000
Tekin ný lán	0	(8.500.000)
Greitt með útgáfu hlutafjár	0	(14.000.000)
Uppgerðar skuldir	0	17.860.085
Rekstrarleg áhrif fjárhagslegrar endurskiplagninga	0	4.860.085
Önnur áhrif endurskiplagninga	0	(55.540)
Áhrif fjárhagslegrar endurskiplagninga samtals	0	4.804.545

16. Tekjuskattur
Tekjuskattur í rekstrarreikningi greinist þannig:

	2012	2011
Tekjuskattur til greiðslu	220.332	0
Frestaður tekjuskattur	15.259	(129.753)
Virkur tekjuskattur greinist þannig:	235.591	(129.753)

Hagnaður fyrir tekjuskatt

Tekjuskattur m.v. gjaldandi skatthlutfall	1.396.451	4.406.481
Ófrádráttarþær kostnaður	279.290	881.296
Oskattskyldar tekjur	1.888	108.722
Bakfærð niðurfærsla skattteygna	(25.233)	(265.461)
Liðir sem ekki koma fram í rekstrarreikningi	0	(514.000)
Aðrar breytingar	(20.254)	(368.592)
Virkur tekjuskattur	100	28.282
Virkur tekjuskattur	16,9%	(2,9%)

17. Hagnaður á hlut

Hagnaður á hlut er hlutfall hagnaðar, sem ráðstafað er til hluthafa félagsins og vegins meðaltals hlutafjár á árinu og sýnir hver hagnaðurinn er á hverja krónu hlutafjár. Þynntur hagnaður á hlut er hinn sami og grunnhagnaður á hlut, þar sem félagið hefur hvorki gert kaupreittarsamninga né gefið út skuldbréf eða tekið lán sem eru breytanleg í hlutabréf.

Skýringar, frh.:

17. Hagnaður á hlut, frh.:
Grunnhagnaður og þyntur hagnaður á hlut

	2012	2011
Hagnaður ársins.....	1.160.860	4.536.234
Hlutaféi í ársbyrjun.....	1.000.000	6.000.000
Afskrift hlutafjár.....	0	(3.100.000)
Utgáfa nýrra hluta.....	0	516.667
Vegji meðaltal útstandandi hluta.....	1.000.000	3.416.667
Grunnhagnaður og þyntur hagnaður á hlut í krónum.....	1,16	1,33

18. Óefnisleg eignir

Óefnisleg eignir og afskriftir greinast þannig:

	Hugbúnaður	Vörumerki	Samtals
Heildarverð			
Heildarverð 1.1.2011	482.439	230.850	713.289
Viðbætur á árinu	4.124	0	4.124
Heildarverð 31.12.2011	486.563	230.850	717.413
Heildarverð 31.12.2012	486.563	230.850	717.413

Afskriftir

Afskrifað 1.1.2011	101.903	34.628	136.531
Afskriftir ársins	48.657	11.542	60.199
Afskrifað ails 31.12.2011	150.560	46.170	196.730
Afskriftir ársins	48.657	11.542	60.199
Afskrifað ails 31.12.2012	199.217	57.712	256.929

Bókfært verð

Bókfært verð 1.1.2011	380.536	196.222	576.758
Bókfært verð 31.12.2011	336.003	184.680	520.683
Bókfært verð 31.12.2012	287.346	173.138	460.484

Afskriftahlutföll

	10%	5%
--	-----	----

19. Rekstrarfjármunir

Rekstrarfjármunir, virðisvörðun þeirra og afskriftir greinast þannig:

	Fasteignir, skilti og geymar	Innréttingar, vélar, áhöld og tæki	Samtals
Heildarverð			
Heildarverð 1.1.2011	2.548.282	3.489.421	6.037.703
Viðbætur á árinu	9.629.226	401.038	10.030.264
Endurflokkun eigna	(250.050)	250.050	0
Selt og niðurlagt á árinu	(47.093)	(284.172)	(331.265)
Heildarverð 31.12.2011	11.880.365	3.856.337	15.736.702
Viðbætur á árinu	1.127.872	412.592	1.540.464
Leiðrétt heildarverð vegna fyrri ára	0	49.489	49.489
Selt og niðurlagt á árinu	(1.200.467)	(136.238)	(1.336.705)
Heildarverð 31.12.2012	11.807.770	4.182.180	15.989.950

Bókfært verð

Bókfært verð 1.1.2011	380.536	196.222	576.758
Bókfært verð 31.12.2011	336.003	184.680	520.683
Bókfært verð 31.12.2012	287.346	173.138	460.484

Afskriftahlutföll

	10%	5%
--	-----	----

Skýringar, frh.:

19. Rekstrarfjármunir, frh.:
Rekstrarfjármunir, virðisvörðun þeirra og afskriftir greinast þannig, frh.:

	Fasteignir, skilti og geymar	Innréttingar, vélar, áhöld og tæki	Samtals
Afskriftir og virðisvörðun			
Afskrifað 1.1.2011	310.498	1.863.080	2.173.578
Afskriftir ársins	289.567	490.784	780.351
Virðisvörðun	1.988.000	0	1.988.000
Endurflokkun eigna	(22.219)	22.219	0
Selt og niðurlagt á árinu	(49.975)	(249.759)	(299.733)
Afskrifað ails 31.12.2011	2.495.872	2.126.324	4.622.196
Afskriftir ársins	502.306	378.908	881.214
Leiðréttar afskriftir vegna fyrri ára	0	49.489	49.489
Selt og niðurlagt á árinu	(24.423)	(128.508)	(152.931)
Afskrifað ails 31.12.2012	2.973.755	2.426.213	5.399.968

Bókfært verð

Bókfært verð 1.1.2011	2.237.784	1.626.341	3.864.125
Bókfært verð 31.12.2011	9.384.493	1.730.013	11.114.506
Bókfært verð 31.12.2012	8.834.015	1.755.967	10.589.982

Afskriftahlutföll

	3-10%	6-20%
--	-------	-------

Í árslok 2011 var framkvæmt virðisvörðunarpróf á fasteignum félagsins sem leiddi til færslu virðisvörðunar að fjárhæð 1.988 millj. kr. Virðisvörðunin var færð í rekstrarreikning. Íslenskar upplýsingar um forsendur virðisvörðunarprófsins, niðurstöður þess og mögulega bakgrænslu virðisvörðunar síðar er að finna í ársreikningi félagsins fyrir árið 2011 sem hægt er að nálgast á heimasíðu þess, www.nf.is. Ekki voru til staðar viðbendingar um frekari virðisvörðun fasteigna félagsins eða annarra varanlegra rekstrarfjármuna á árinu 2012.

Félagið seidi á árinu fasteign sína að Klettagörðum 13, áætlaður sölugagnaður nemur 328 millj. kr. að teknu tilliti til skuldbindingar félagsins um endurbætur á húsnæðinu. Samhliða söluinni leigði félagið fasteignina til baka til 10 ára með heimild til að kaupa eignina aftur eftir 5 ár og í lok leigutíma á framreiknuðu söluverði. Leigusamningurinn flokkast sem rekstrarleigusamningur. Í ljósi þess að söluverð var umfram gangvörð eignarinnar er mismunni söluverðs og gangverðs dreift linulega á leigutíma eignarinnar. Frestaður sölugagnaður er færður til skuldar sem fyrirfram innheimtar tekjur, 295 millj.kr. meðal langtímaskulda og 33 millj.kr. meðal annarra skammtímaskulda.

Vátryggingar og mat eigna

	2012	2011
Vátryggingaverð og fasteignamat rekstrarfjármuna nam í árslok:		
Fasteignamat fasteigna	5.187.446	5.215.625
Brunabátamat fasteigna	8.775.137	9.026.696
Vátryggingaverðmæti áhaldna, tækja og innréttinga	2.394.138	2.155.699
Vátryggingaverðmæti vörubírgða	3.300.665	3.188.000

Hluteldisfélagið Oliudrefing ehf. tryggir þann hluta fjórtandi vörubírgða sem er í vörslu þess. Þessar bírgðir eru hluti bírgða í efnahagsreikningi félagsins, en eru ekki meðtaldar í ofangreindu vátryggingaverðmæti.

Veðsettar eignir

Félagið hefur veðsett allar fasteignir til tryggingar á sambankaláni frá Arion banka hf. og Íslandsbanka hf. og er félaginu óheimilt samkvæmt þeim lánasamningi að veðsetja aðra rekstrarfjármuni.

Félagið er með lánaðinu hjá Íslandsbanka hf. að fjárhæð 3.019 millj. kr. og eru bírgðir og vöðskiptakröfur að fjárhæð 3.586 millj. kr. að veði. Lánaðinn er ekki nýtt í árslok 2012.

Skýringar, frh.:

20. Eignarhlutir í hlutdeildarfélagum
Eignarhlutir í hlutdeildarfélagum greinast þannig:

Árið 2012	Eignarhlutur	Nafnvörð	Bókfært verð
Oliudreifing ehf.	60,0%	249.000	861.696
Malik Supply A/S, Danmörku	49,0%	24.021	416.581
EAK ehf.	33,3%	6.000	17.274
Eignarhlutir í 4 hlutdeildarfélagum	-	1.340	14.975
Eignarhlutir í hlutdeildarfélagum samtals í árslok			1.310.526

Breyting á bókfærðu verði hlutdeildarfélaga á árinu:

Bókfært verð í ársbyrjun	1.205.854
Hlutdeild í afkomu	74.849
Þýðingarmunur	29.824
Bókfært verð í árslok	1.310.526

Heildareignir hlutdeildarfélaga	5.956.249
Heildarskuldur hlutdeildarfélaga	3.850.521
Tekjur hlutdeildarfélaga samtals	3.495.748
Gjöld hlutdeildarfélaga samtals	3.370.896
Hagnaður hlutdeildarfélaga samtals	124.852

Hlutdeild í hagnaði hlutdeildarfélaga samtals

	74.849
--	--------

Árið 2011

	Eignarhlutur	Nafnvörð	Bókfært verð
Oliudreifing ehf.	60,0%	666.000	818.274
Malik Supply A/S, Danmörku	49,0%	24.021	353.918
EAK ehf.	33,3%	6.000	17.024
Eignarhlutir í 4 hlutdeildarfélagum	-	3.340	16.638
Eignarhlutir í hlutdeildarfélagum samtals í árslok			1.205.854

Breyting á bókfærðu verði hlutdeildarfélaga á árinu:

Bókfært verð í ársbyrjun	1.311.463
Hlutdeild í afkomu	432.454
Viðisýrnun	(61.502)
Arður	(32.769)
Leikkun hlutfjár	(417.000)
Þýðingarmunur	(26.792)
Bókfært verð í árslok	1.205.854

Heildareignir hlutdeildarfélaga	5.930.003
Heildarskuldur hlutdeildarfélaga	3.994.886

Tekjur hlutdeildarfélaga samtals	3.200.883
Gjöld hlutdeildarfélaga samtals	2.604.206
Hagnaður (tap) hlutdeildarfélaga samtals	596.677

Hlutdeild í hagnaði og tapi hlutdeildarfélaga samtals

	370.952
--	---------

Skýringar, frh.:

20. Eignarhlutir í hlutdeildarfélagum, frh.:

Félagið á 60% hlut í Oliudreifingu ehf. Félagið hefur ekki yfirráð yfir Oliudreifingu ehf. sem er því ekki dótturfélag félagsins. Það er vegna þess að samkeppnisfyrivöld ákváðu að félagið yrði að háfa stjórnarmenn óháða N1 hf. Umsvif N1 hf hafa hins vegar verið áhrif á starfsemi Oliudreifingar ehf. og þeirri samkvæmt því hlutdeildarstöðverð við færslu eignarhlutar síns í félaginu.

Í árslok 2011 var framkvæmt viðisýrnunarröf á danska hlutdeildarfélaginu Malik Supply A/S sem leidd til gjaldfærslu að fjárhæð 62 millj. kr. og samsvarandi tækkunar á bókfærðu verði eignarhlutarins.

21. Eignarhlutir í öðrum félagum

Eignarhlutir í öðrum félagum greinast þannig:

Árið 2012	Eignarhlutur	Nafnvörð	Bókfært verð
Icelandair Group hf.	0,3%	15.526	127.627
Eignarhlutir í 13 öðrum félagum			3.922
Eignarhlutir í öðrum félagum samtals í árslok			131.549

Árið 2011

Icelandair Group hf.	0,3%	15.526	78.098
Nýherji hf.	0,5%	1.981	10.814
Eignarhlutir í 13 öðrum félagum			2.407
Eignarhlutir í öðrum félagum samtals í árslok			91.318

Eignarhlutir í félagum eru færðir á gangvirði. Gangvirðisbreytingar eru færðar í rekstrareikning sem „gangvirðisbreyting hlutabréfa“. Möttekinn arður er færður meðal fjármunatekna. Hlutabréf Icelandair Group hf. og Nýherja hf. eru skráð í Kauphöll Íslands og er gangvirði þeirra í árslok skráð markaðsverð þeirra. Gangvirði eignarhluta í öðrum félagum er meðal með verðmatslíkðunum sem byggja á bókfærðri hlutdeild í eigin fé félöganna.

22. Skatteign

Skatteign greinist þannig á einstaka liði:

	2012	2011
Eign		
Rekstrarfjármunir	193.438	273.697
Viðskiptakröfur	8.302	57.483
Frestabur sölhagnaður	101.790	0
Aðrir liðir	15.712	42.908
	319.242	374.088
Skuld		
Óefnislegar eignir	60.861	62.555
Gengilsmunur	30.955	68.848
	91.816	131.403
Skatteign	227.426	242.685

Skýringar, frh.:

	2012	2011
23. Birgðir		
Birgðir í árslok greinast þannig:		
Eldsneyti.....	3.654.720	3.138.630
Aðrar vörur.....	2.300.721	2.790.988
Birgðir samtals.....	5.955.441	5.929.618

Á árinu 2012 nam gjaldfærð lækkun annarra vara niður í hreint söluvirði 205 millj.kr. (2011: 61 millj.kr). Gjaldfærslan var færð meðal kostnaðaverðs seindra vara. Í lok árs nemur niðurfærsla annarra vara 338 millj.kr.

	2012	2011
24. Viðskiptakröfur		
Viðskiptakröfur í árslok greinast þannig:		
Nafnverð viðskiptakrafna.....	4.403.466	4.486.994
Skuldaþræfæign.....	71.892	87.296
Niðurfærsla vegna viðskiptakrafna sem kunna að tapast.....	(266.426)	(277.127)
Bokfært verð viðskiptakrafna.....	4.208.932	4.297.163

Í skýringu 32 er að finna frekari upplýsingar um virðisýmun (niðurfærslu) viðskiptakrafna.

	2012	2011
25. Aðrar skammtímakröfur		
Aðrar skammtímakröfur í árslok greinast þannig:		
Fyrirframgreiddur kostnaður.....	264.699	190.287
Inneign virðisaukaskatts og aðrar kröfur á hið opinbera.....	314.964	366.934
Óinnheimt söluandvirði fasteigna.....	1.588.000	0
Aðrar skammtímakröfur.....	107.890	21.135
Aðrar skammtímakröfur samtals.....	2.275.553	578.356

	2012	2011
26. Eigið fé		
(i) Hlutafé		
Heildarhlutafé félagsins samkvæmt samþykktum þess er 1.000 millj. kr. Eitt atkvæði fylgir hverjum einnar krónu hlut í félaginu. Eigendur hluta í félaginu eiga rétt til arðs í hlutfalli við eign sína við arðsúthlutun.		

	2012	2011
(ii) Yfirverðsreikningur hlutafjár		
Yfirverðsreikningur hlutafjár sýnir það sem hluthafar hafa lagt til félagsins umfram nafnverð hlutafjár, að frádrægunum 1.135 millj. kr. sem notaðar voru til að jafna tap.		

	2012	2011
(iii) Endurmatsreikningur		
A endurmatsreikningur er færð hlutdeild félagsins í endurmati fasteigna hlutdeildarfélags.		

	2012	2011
(iv) Þýðingarmunur		
Þýðingarmunur samanstendur af gengismun sem verður til vegna umreiknings reikningsskila erlends hlutdeildarfélags.		

	2012	2011
(v) Óráðstafað eigið fé		
Hagnaður (tap) ársins er færð til hækkunar (lækkunar) á óráðstöfuðu eigin fé. Arðgreiðslur eru færðar til lækkunar á óráðstöfuðu eigin fé.		

Skýringar, frh.:

	2012	2011
27. Skuldir við lána stofnanir		
Vaxtaverandi skuldir greinast þannig í árslok:		
Vaxtakjör	Bókfært verð	Bókfært verð
Óverðtryggt lán í ISK með breytilegum vöxtum.....	8,50%	7,05%
Næsta árs afborganir.....	7.820.000	8.386.667
Langtímaskuldir samtals.....	(566.667)	(566.667)
	7.253.333	7.820.000
Afborganir greinast þannig á næstu ár:	2012	2011
Árið 2012.....	0	566.667
Árið 2013.....	566.667	566.667
Árið 2014.....	566.667	566.667
Árið 2015.....	566.667	566.667
Árið 2016.....	566.667	566.667
Árið 2017.....	566.667	566.667
Til greiðslu síðar.....	4.986.667	4.986.667
	7.820.000	8.386.667

	2012	2011
28. Aðrar skuldbindingar		
Aðrar skuldbindingar greinast þannig í árslok:		
Skuldbinding vegna fjálsra skráninga fasteigna.....	0	218.000
Aðrar skuldbindingar.....	0	26.146
Aðrar skuldbindingar samtals.....	0	244.146

	2012	2011
29. Skuldir við hið opinbera		
Skuldir við hið opinbera samanstanda af ógreiddum virðisaukaskatti og tolli af innflutningi, ollu gjaldi, bensingjaldi, kolefnisgjaldi og öðrum opinberum gjöldum.		

	2012	2011
30. Viðskiptaskuldir		
Viðskiptaskuldir greinast þannig í árslok:		
Viðskiptaskuldir.....	910.373	981.161
Skuldbinding vegna vildarpunkta.....	169.495	156.392
Viðskiptaskuldir samtals.....	1.079.868	1.137.553

	2012	2011
31. Aðrar skammtímaskuldir		
Aðrar skammtímaskuldir greinast þannig í árslok:		
Ógreidd laun og launatengd gjöld.....	177.510	134.237
Ógreitt áfallið orlof.....	239.338	236.429
Ógreiddir áfallnir vextir.....	103.398	89.685
Fyrirfram innheimtar tekjur.....	221.038	0
Ógreitt vegna kaupna á rekstrarfjármunum.....	380.000	0
Aðrar skammtímaskuldir.....	82.481	0
Aðrar skammtímaskuldir samtals.....	1.203.765	460.351

Skýringar, frh.:

32. Fjármálagærnir

Lánsáhætt

Með málægga tap félagsins vegna fjáreigna er bera lánsáhættu er bókfært verð þeirra, sem var eins og hér greinir í árslok:

	2012	2011
Skuldabréfaeign.....	77.889	102.054
Viðskiptakröfur.....	4.208.932	4.297.163
Kröfur á tengda aðila.....	23.290	53.774
Aðrar skammtímakröfur.....	2.010.854	388.069
Handbært fé.....	2.507.504	2.191.295
	8.828.469	7.032.354

Um 43% (2011: 39%) af stöðu viðskiptakrafna í árslok er vegna 30 stærstu viðskiptavina félagsins. Þar af nam stada stærsta viðskiptavinarins 19% (2011: 14%).

Aldursgreining viðskiptakrafna og virðisrýrnun

Aldur viðskiptakrafna var eftirlitandi í árslok:

Árið 2012	Nafnverð	Niðurfærsla	Bókfært verð
Ógjaldfallið.....	3.600.120 (53.064)	3.547.056
Gjaldfallið innan 30 daga.....	463.100 (20.956)	442.144
Gjaldfallið fyrir 31 - 120 dögum.....	215.363 (67.530)	147.833
Gjaldfallið fyrir meira en 120 dögum.....	196.775 (124.876)	71.899
	4.475.358 (266.426)	4.208.932
Árið 2011			
Ógjaldfallið.....	3.545.308 (50.022)	3.495.286
Gjaldfallið innan 30 daga.....	534.589 (7.594)	526.995
Gjaldfallið fyrir 31 - 120 dögum.....	255.296 (67.602)	187.694
Gjaldfallið fyrir meira en 120 dögum.....	239.097 (151.909)	87.188
	4.574.290 (277.127)	4.297.163

Virðisrýrnun krafna greinist þannig:

	2012	2011		
Staða í ársbyrjun.....	277.127	351.711		
Endanlega tapaðar kröfur á árinu.....	(77.276)	(171.375)
Gjaldfærð virðisrýrnun á árinu.....	66.575	96.791		
Staða í árslok.....	266.426	277.127		

Viðskiptakröfur félagsins greinast þannig í árslok eftir viðskiptavinum:

Árið 2012	Nafnverð	Ségreind niðurfærsla	Almenn niðurfærsla	Bókfært verð í árslok	
Sjávarútgur.....	681.164 (45.165)	(7.862)	628.137
Sangöngur.....	1.135.452 (12.819)	(13.052)	1.109.581
Vertakar.....	447.888 (70.062)	(5.139)	372.687
Aðrar atvinnugreinar og einstaklingar.....	2.084.574 (86.993)	(23.844)	1.973.737
Erlend sala.....	126.280	0 (1.490)	124.790	
	4.475.358 (215.039)	(51.387)	4.208.932

Skýringar, frh.:

32. Fjármálagærnir, frh.:

Árið 2011

	Nafnverð	Ségreind niðurfærsla	Almenn niðurfærsla	Bókfært verð í árslok	
Sjávarútgur.....	766.963 (36.515)	(10.968)	719.480
Sangöngur.....	942.101 (5.212)	(13.472)	923.417
Vertakar.....	457.322 (49.623)	(6.540)	401.159
Aðrar atvinnugreinar og einstaklingar.....	2.098.680 (119.395)	(28.952)	1.950.333
Erlend sala.....	309.224 (2.127)	(4.323)	302.774
	4.574.290 (212.872)	(64.255)	4.297.163

Lausafjárahætt

Í eftirlitandi töflu er sýnt hvenær samningsbundnar framtíðargreiðslur vaxtaberandi fjárskulda félagsins falla til. Greiðslufæðið innifelur áætlaða framtíðarvexti.

Árslok 2012

	Innan árs	Eftir 1 - 2 ár	Eftir 3 - 5 ár	Eftir meira en 5 ár
Skuldir við lánsstofnanir.....	1.219.386	1.170.518	3.219.957	6.906.389
Skuldir við hið opinbera.....	2.588.252			
Viðskiptaskuldir.....	1.079.868			
Skuldir við tengda aðila.....	47.224			
Aðrar skammtímaskuldir.....	1.203.765			
	6.138.495	1.170.518	3.219.957	6.906.389

Árslok 2011

	Innan árs	Eftir 1 - 2 ár	Eftir 3 - 5 ár	Eftir meira en 5 ár
Skuldir við lánsstofnanir.....	1.146.856	1.108.016	3.082.194	7.524.930
Skuldir við hið opinbera.....	2.716.484			
Viðskiptaskuldir.....	1.137.553			
Skuldir við tengda aðila.....	58.851			
Aðrar skammtímaskuldir.....	460.351			
	5.520.096	1.108.016	3.082.194	7.524.930

Langtímalán félagsins inniheldur fjárhagsleg skilyrði um eiginfjárluþfall, greiðsluáæfi, fjárfestingar og skuldseiningu. Verði fjárhagsleg skilyrði ekki uppfyllt verður lántö greiðsluþrætt. Jafnframt hefur skuldseining félagsins áhrif á vaxtaálag.

Gengisáhætt

Áhætt félagsins vegna erlendra gjaldmála var sem hér segir í árslok:

Árið 2012	USD	EUR	Aðrar myntir	Samtals		
Skuldabréfaeign.....	0	0	33.360	33.360		
Viðskiptakröfur.....	1.169.700	17.227	4.248	1.191.175		
Handbært fé.....	1.186.923	220	1.655	1.188.798		
Viðskiptaskuldir.....	(24.331)	(93.983)	(207.763)
Áhætt í einhagsreikningi.....	2.332.293 (76.536)	(50.178)	2.205.579	

Árið 2011

	USD	EUR	Aðrar myntir	Samtals		
Skuldabréfaeign.....	0	0	31.318	31.318		
Viðskiptakröfur.....	1.120.906	21.502	186.450	1.328.859		
Handbært fé.....	1.218.624	64.682	414	1.283.720		
Viðskiptaskuldir.....	(9.584)	(114.950)	(275.645)
Áhætt í einhagsreikningi.....	2.329.946 (64.927)	103.233	2.368.252		

Skýringar, frh.:

32. Fjármálgæmingar, frh.:

Næmnigreiðing

10% styrking íslenskrar krónu gagnvart eftirtöldum gjaldmögnum í árslok myndi hafa hækkað (lækkað) afkomu félagsins fyrir tekjuskatt um eftirfarandi fjárhæðir.

	2012	2011
USD.....	(233.229) (232.995)
EUR.....	7.654	6.493
Aðrar myntir.....	5.018 (10.323)
Samtals.....	(220.558) (236.825)

10% veiking íslenskrar krónu gagnvart þessum gjaldmögnum hefði haft sömu áhrif en í gagnstæða átt.

Vaxtaháætla

Hækkun á vöxtum á uppgjörstigi (100 punkta) myndi lækka afkomu um 78 millj. kr. fyrir tekjuskatt vegna áhrifa á lántökur félagsins sem bera breytilega vexti. Útreikningurinn miðast við rekstraráhrif á ársgrundvelli. Lækkun vaxta um eitt prósentustig myndi hafa sömu áhrif en í gagnstæða átt.

33. Rekstrarleigusamningar

Húsaleiguskuldbindingar

Félagið er með húsnæði á leigu frá ýmsum aðilum og er heildarskuldbinding vegna þess 2.053 millj. kr. til ársins 2020 (2011: 1.077 millj. kr. til ársins 2020). Framtíðarleigusvæðingar greinast þannig í árslok:

	2012	2011
Innan árs.....	282.945	233.108
Eftir 1 - 5 ár.....	991.877	696.353
Eftir meira en 5 ár.....	777.820	147.280
Samtals.....	2.052.642	1.076.741

Húsaleigutekjur

Félagið leigir út húsnæði til ýmissa aðila. Sumir leigusamninganna eru ótímabundnir, en leigutími annarra samninga er á bilinu eitt til sautján ár. Leigutekjur ársins 2012 námu 148 millj. kr. Áætlaðar leigutekjur ársins 2013 eru 181 millj. kr. Leigusamningar eru flestir verðtryggðir. Heildarskuldbinding leigutaka án tillits til framtíðarverðbólgu er eins og greinir hér að neðan. Skuldbinding leigutaka vegna óbundinna samninga er aðeins reiknuð eitt ár fram í tímann.

	2012	2011
Innan árs.....	180.612	144.302
Eftir 1 - 5 ár.....	222.739	257.944
Eftir meira en 5 ár.....	134.115	186.740
Samtals.....	537.466	588.986

Skýringar, frh.:

34. Tengdir aðilar

Skilgreining tengdra aðila

Til tengdra aðila félagsins teljast stórir hluthafar í félaginu, hlutdeildarfélag, stjórnarmenn félagsins og stjórnendur og nátnr fjálskyldumedlimir þeirra.

Viðskipti við tengd félög

Viðskipti við tengd félög greinast þannig:

	2012	2011
Keyptar vörur og þjónusta.....	1.152.289	1.573.520
Seldar vörur og þjónusta.....	935.009	695.869
Skuldabréfaeign.....	44.918	32.094
Krötur í árslok.....	22.076	53.003
Skuldir í árslok.....	47.224	58.851

Viðskipti við stóra hluthafa

Félagið er með langtímalán frá Íslandsbanka hf. og voru eftirstöðvar þess í árslok 3.050 millj. kr. Á árinu keypti félagið af Íslandsbanka hf. Klettagarða 13 og nam kaupverð 950 millj. kr. og eru 380 millj. kr. af kaupverðinu og greiddar og færðar meðal annarra skammtímaskulda í árslok.

Vaxtatekjur frá hluthöfum.....	33.066	24.358
Vaxtagjöld til hluthafa.....	697.221	348.787
Seld þjónusta til hluthafa.....	12.215	11.303
Krötur á hluthafa í árslok.....	1.214	771
Innlán hjá hluthafa í árslok.....	2.500.897	2.185.191

Laun og hlunnindi stjórnar og stjórnenda greinast þannig:

Margrét Guðmundsdóttir, formaður stjórnar.....	4.800	1.800
Helgi Magnússon, stjórnarmaður.....	1.500	0
Hreinn Jakobsson, stjórnarmaður.....	3.300	1.800
Kristín Guðmundsdóttir, stjórnarmaður.....	3.300	1.800
Þór Hauksson, stjórnarmaður *.....	3.000	0
Jóhann Hjartarson, fyrverandi formaður stjórnar.....	3.849	3.600
Jóhannes Karl Sveinsson, fyrverandi stjórnarmaður.....	1.200	1.800
Einar Sveinsson, fyrverandi formaður stjórnar.....	0	2.400
Benedikt Jóhannesson, fyrverandi stjórnarmaður.....	0	1.200
Gunnlaugur M. Sigmundsson, fyrverandi stjórnarmaður.....	0	1.200
Halldór Jóhannsson, fyrverandi stjórnarmaður.....	0	1.200
Jón Benediktsson, fyrverandi stjórnarmaður.....	0	1.200
Eggert Benedikt Guðmundsson, forstjóri.....	19.372	0
Hermann Guðmundsson, fyrverandi forstjóri.....	39.825	33.553
Frankvæmdastjórnar, fjórfr.....	84.106	77.746
Laun og hlunnindi stjórnar og stjórnenda samtals.....	164.252	129.299

* Greitt Framtaksþjóð Íslands shti vegna stjórnarsetu Þórs Haukssonar, starfsmanni sjóðsins. Engin lán hafa verið veitt stjórnarmönnum eða forstjóra félagsins.

Viðskipti við aðra tengda aðila

Viðskipti við aðra tengda aðila voru mjög óveruleg á þeim tímabilum sem ársreikningurinn tekur til. Verðlagning á síkum viðskiptum er sambærileg við önnur viðskipti félagsins.

Viðskipti við starfsmenn

Félagið hefur lánað starfsmönnum sínum vegna almennra vöruvöðskipta og voru þau að fjárhæð 31 millj. kr. í árslok 2012 (2011: 38 millj. kr.). Aðrar skuldir starfsmanna við félagið námu 24 millj. kr. í árslok (2011: 34 millj. kr.).

Skýringar, frh.:

35. Skuldbindingar og ábyrgðir

Félagið hefur veðsett allar fasteignir til tryggingar á sambankaláni frá Arion banka hf. og Íslandsbanka hf. og er félaginu óheimilt samkvæmt þeim lánasamningi að veðsetja aðra rekstrarfjárum.

Félagið er með lánaunu hjá Íslandsbanka hf. að fjárhæð 3.019 millj. kr. og eru birgðir og viðskiptakröfur að fjárhæð 3.586 millj. kr. að veði. Lánaunan er ekki nýtt í árslok 2012.

Husaleiguskuldbindingar félagsins námu 2.053 millj. kr. í lok ársins 2012, sjá skýringu 33.

36. Kennitölur

Helstu kennitölur félagsins:

	2012	2011
--	------	------

Rekstur

Veltuhæði vörubirgða í lok tímabils: vörubirgðir / vörubirgðir í lok ársins.....	8,44	7,64
Söluáætlun í viðskiptakröfum: Viðskiptakröfur í lok ársins / seldar vörur og þjónusta.....	26	29
Hagnaður (tap) fyrir afskriftir og fjármagnsiðli / framlegð af vörusölu.....	27,1%	22,4%
Laun og launatengd gjöld / framlegð af vörusölu.....	41,5%	41,6%
Sölu- og dreifingarkostnaður / framlegð af vörusölu.....	18,8%	17,9%
Annar rekstrarkostnaður / framlegð af vörusölu.....	14,6%	20,1%

Efnahagur

Veltufjárluflutti: veltufjárumunir / skammtimaskuldur.....	2,62	2,64
Lausafjárluflutti: (veltufjárumunir - birgðir) / skammtimaskuldur.....	1,58	1,44
Skuldsetning: Nettó vaxtaþerandi skuldir / EBITDA.....	2,04	2,98
Greiðsluhæfi: Fjárlist sjóðsflæði / heildargreiðsla langtímaláns.....	1,25	2,00
Eiginfjárluflutti: Eignir í fé / heildarfjármagn.....	52,3%	50,6%
Árðsemi eigin fjár: Afkoma ársins / vegin meðalstaða eigin fjár.....	8,3%	111,5%

37. Atburðir eftir lok reikningsskiladags

Undir lok árs ákvæð sjóm N1 hf. að nokkrar sérværslanir félagsins með varahluti, aukahluti í bíla og rekstrarvörur yðu seldar í dótturfélag, Dótturfélag, Bílanaust ehf., hóf starfsemi í janúar 2013. Áætlad er að velta Bílanausts ehf. verði um 2.200 millj.kr. Stofnefnaðagsreikningur Bílanausts ehf. var 1.131 millj.kr.

Efnisyfirlit

N1 hf. Ársreikningur 2011

N1 hf.
Dalvegi 10-14
201 Kópavogur
Kt. 540206-2010

	Bls.
Skýsla og yfirlýsing stjórnar og forstjóra	3
Áritun óháðs endurskoðanda	5
Rekstrarreikningur og yfirlit um heildarafkomu	6
Efnahagsreikningur	7
Eignifjárfirlit	8
Sjóðstreymisyfirlit	9
Skýringar	10

Skýrsla og yfirlýsing stjórnar og forstjóra

Tilgangur félagsins er verslun með fast, fjötandi og gaskennt eldsneyti og olíuvörur, heildisala og smásala, kaup, sala og eignarhald á verðbréfum, kaup, sala, eignarhald og rekstur fasteigna og lausafjár, ásamt lánastarfsemi tengdri rekstrinum og annar skyldur rekstur.

Rekstur ársins 2011

Rekstrarrekjur félagsins á árinu 2011 námu 54.701 millj. kr. og jukust um 19,4% milli ára. Samkvæmt rekstrarreikningi og yfirliti um heildarafkomu nam hagnaður ársins 4.536 millj. kr. en heildirhagnaður ársins 4.509 millj. kr. Tap fyrir tekjuskatt af kjarnastarfsemi félagsins nam 398 millj. kr. en fjárhagsleg endurskipulagning félagsins, sem návar greint frá hér að neðan, hafði í för með sér tekjufærslu að fjárhæð 4.805 millj. kr. Í árslok var framkvæmt viðrýrnunarpróf á fasteignum félagsins. Prófið byggðist á mati á rekstrarvirði félagsins, miðað við forsendur stjórnenda þess, einkum varðandi framtidarrekjuvöxt, framlegð rekstrar og meðalávöxtunarkröfu fjármagns (WACC). Notast var við spá vegna næstu firm ára, en gert ráð fyrir föstum tekjuvexti og framlegð þeirri. Niðurstöður viðrýrnunarprófsins leiddu til gjaldfræslu í rekstrarreikningi að fjárhæð 1.988 millj. kr. og samsvarandi lækkingar á bóktaðru verði fasteigna, sjá nánar í skýringu 19. Eigið fé félagsins í árslok var 13.323 millj. kr. að meðtöldu hlutfaté að nafnvirði 1.000 millj. kr.

Fjárhagsleg endurskipulagning

Fjárhagslegri endurskipulagningu félagsins lauk með undirritun á frjálsum nauðasamningum á aðalfundi félagsins 24. júní 2011. Kröfuhafar félagsins tóku hlutféð yfir en hlutfaté fyrir hluthafa var afskrifað að fullu. Samkvæmt nauðasamningunum var gefið út nýtt hlutféð að nafnvirði 1.000 millj. kr. en að gangvirði 14.000 millj. kr. Ein af forsendum nauðasamningsins var að félagið keypti allar fasteignir Umfatts fasteignafélags ehf. fyrir 9.500 millj. kr. en um er að ræða fasteignir sem félagið nýtur í rekstri sínum. Rekstrarleg áhrif endurskipulagningarinnar nema 4.805 millj. kr. og eru svind sem séstakur liður í rekstrarreikningi. Nánar er greint frá fjárhagslegri endurskipulagningu félagsins í skýringu 15 í ársreikningnum.

Hluthafar

Hluthafar félagsins í lok tímabilsins voru 66 talsins, en þeir voru 2 í upphafi ársins. Við samþykkt ársreikningsins eru hluthafarnir 66 og eiga 3 hluthafar yfir 10% eignarhlut í félaginu en þeir eru:

Arión banki hf.	39,0%
Íslandsbanki hf.	25,3%
Framtaksstöður Íslands síhf.	15,8%

Samkvæmt lánasamningum eru arðgreiðslur óheimilar fram að skráningu félagsins á hlutabréfamarkað sem er fyrirhuguð á árinu 2013. Viðað er til ársreikningsins um ráðstöfun hagnaðar og aðrar breytingar á eiginfrjáreikningnum.

Hlutfaté og samþykktir

Skráð hlutfaté félagsins nam 1.000 millj. kr. í lok ársins. Hlutfatéð er allt í einum flokki og njóta allir hlutir sömu réttinda.

Þeir sem hyggjast gefa kost á sér í stjórn félagsins þurfa að tilkynna það skriflega til stjórnarinnar að minnsta kosti fimm sólarhringum fyrir upphaf aðalfundar. Samþykktum félagsins má einungis breyta með samþykki 2/3 hluta greiddra atkvæða á löglegum hluthafafundi, enda sé þess rækkilega getið í fundarboði að slík breyting sé fyrirhuguð og í hverju hún feli.

Skýrsla og yfirlýsing stjórnar og forstjóra, frh.

Stjórnunarhættir

Stjórn N1 hf. setti sér starfsreglur félagsstjórnar eftir að fjárhagslegri endurskipulagningu lauk og er þar leitast við að fylgja góðum stjórnarháttum fyrirtækja. Í starfsreglum stjórnar er að finna skilgreiningu á valdsviði stjórnar og verkswið stjórnar gagnvart forstjóra. Í þessum reglum er meðal annars að finna ákvæði um skipan stjórnar, samskipti við hluthafa, boðun funda og ályktunarhæfni, fundargerðir og innihald þeirra, reglur um þagnar- og trúnaðarskyldu stjórnarmanna, reglur um hæfi stjórnarmanna til þátttöku í afgreiðslu mála, ráðningu forstjóra, starfsskyldur stjórnar og forstjóra, efniritsskyldur stjórnar, reglur um endurskoðun og ársreikning. Endurskoðunarnefnd er skipuð þremur aðilum og þar af eru tveir stjórnarmenn N1 hf. Í starfskiðarnefnd sitja tveir stjórnarmenn og er annar formaður stjórnar N1 hf. Á árinu 2011 voru haldnir 9 stjórnarfundur og 2 fundir í endurskoðunarnefnd. Meirihluti stjórnar og endurskoðunarnefndar hafa mætt á alla fundi.

Yfirlýsing stjórnar og forstjóra

Ársreikningur félagsins er gerður í samræmi við alþjóðlega reikningskilastaða eins og þeir hafa verið staðfestir af Evrópusambandinu.

Samkvæmt bestu vitanesku er það álit okkar að ársreikningurinn gefi glögga mynd af rekstrarafkomu félagsins á árinu 2011, eignum, skuldum og fjárhagsstöðu þess 31. desember 2011 og breytingu á handbæru fé á árinu 2011.

Jafnframt er það álit okkar að ársreikningurinn og skýrsla stjórnar og forstjóra gefi glögga mynd af þróun og árangri í rekstri félagsins, stöðu þess og lýsi helstu áhættubáttum og óvissu sem félagið býr við.

Stjórn og forstjóri N1 hf. hafa í dag rætt um ársreikning félagsins fyrir árið 2011 og staðfesti hann með undirritun sinni. Stjórn og forstjóri leggja til við aðalfund félagsins að samþykkja ársreikninginn.

Kópavogi, 23. mars 2012

Stjórn N1 hf.

Jóhann Hjartarson

Margrét Guðmundsdóttir

Kristín Guðmundsdóttir

Hreinn Jakobsen

Þór Hauksson

Forstjóri

Hermann Guðmundsson

Rekstrarreikningur og yfirlit um heildarafkomu ársins 2011

Til stjórnar og hluthafa í N1 hf.

Við höfum endurskoðað meðfylgjandi ársreikning N1 hf. fyrir árið 2011. Ársreikningurinn hefur að geyma rekstrarreikning og yfirlit um heildarafkomu, efnahagsreikning, eiginfjárfirlit, yfirlit um sjóðstreymi, upplýsingar um mikilvægar reikningsskiðaðferðir og aðrar skýringar.

Ábyrgð stjórnar og forstjóra á ársreikningnum

Stjórn og forstjóri eru ábyrgir fyrir gerð og framsetningu ársreikningsins í samræmi við alþjóðlega reikningsskiðastaðla, eins og þeir hafa verið staðfestir af Evrópusambandinu. Stjórn og forstjóri eru einnig ábyrgir fyrir því innra eftirliti sem nauðsynlegt er varðandi gerð og framsetningu ársreiknings, þannig að hann sé án verulegra annmarka, hvort sem er vegna sviksemi eða mistaka.

Ábyrgð endurskoðanda

Ábyrgð okkar felst í því álit sem við látum í ljós á ársreikningnum á grundvelli endurskoðunarinnar. Endurskoðað var í samræmi við alþjóðlega endurskoðunarstaðla. Samkvæmt þeim ber okkur að fara eftir settum siðareglum og skipuleggja og haga endurskoðuninni þannig að nægjanleg vissa fáiast um að ársreikningurinn sé án verulegra annmarka.

Endurskoðun felur í sér aðgerðir til staðfestingar á fjárhæðum og skýringum í ársreikningnum. Væl endurskoðunaraðgerða byggir á faglegu mati endurskoðandans, meðal annars á þeirri hættu að verulegir annmarkar séu á ársreikningnum, hvort sem er af völdum sviksemi eða mistaka. Við áhættumatnið er tekið tillit til þess innra eftirlits félagsins sem varðar gerð og framsetningu ársreikningsins, til þess að skipuleggja viðeigandi endurskoðunaraðgerðir, en ekki til þess að gefa álit á virkni innra eftirlits félagsins. Endurskoðun felur einnig í sér mat á því hvort reikningsskiðaðferðir og matsaðferðir sem stjórn og forstjóri nota við gerð ársreikningsins séu viðeigandi sem og mat á framsetningu hans í heild.

Við teillum að við endurskoðunina höfum við afilað nægilegra og viðeigandi gagna til að byggja álit okkar á.

Álit

Það er álit okkar að ársreikningurinn gefi glöggva mynd af afkomu félagsins á árinu 2011, efnahag þess 31. desember 2011 og breytingu á handbæru fé á árinu 2011, í samræmi við alþjóðlega reikningsskiðastaðla, eins og þeir hafa verið staðfestir af Evrópusambandinu.

Staðfesting vegna skýrslu stjórnar

Í samræmi við ákvæði 5. t.l. 1. mgr. 106 gr. laga nr. 3/2006 um ársreikninga staðfestum við samkvæmt okkar bestu vitund að í skýrslu stjórnar sem fylgir ársreikningi þessum eru veittar þær upplýsingar sem þar ber að veita í samræmi við lög um ársreikninga og koma ekki fram í skýringum.

Kópavogi 23. mars 2012

Ernst & Young ehf.

Jóhann Úrnsteinsson
lögfróttur endurskoðandi

	Skýr.	2011	2010 *
Sala		54.701.389	45.816.067
Kostnaðarverð seldra vara		(45.293.796)	(37.252.687)
Framlegð af vörusölu	8	9.407.593	8.563.380
Aðrar rekstrartekjur		185.503	193.248
Laun og annar starfsmannakostnaður	9	(3.910.074)	(3.644.849)
Sölu- og dreifingarkostnaður	11	(1.683.950)	(1.648.461)
Annar rekstrarkostnaður	12	(1.890.951)	(6.703.532)
		(7.484.975)	(11.996.841)
Hagnaður (tap) fyrir afskriftir og fjármagnsflöð		2.108.121	(3.240.213)
Afskriftir og virðisrymun	13	(2.808.550)	(4.991.764)
Rekstrartap		(700.429)	(8.231.977)
Fjármunatekjur	14	330.475	823.016
Fjármagnsgjöld	14	(398.102)	(1.132.715)
Gangvirðisbreyting hlutabréfa	21	13.103	1.243
Áhrif hluteldarféлага	20	356.888	(1.532.745)
		302.365	(1.841.201)
Áhrif fjárhagslegrar endurskipulagningar	15	4.804.545	(1.977.554)
Hagnaður (tap) fyrir tekjuskatt		4.406.481	(12.050.731)
Tekjuskattur	16	129.753	226.504
		4.536.234	(11.824.227)
Rekstrariðbír færðir beint á eigið fé			0
Byðingarmunur vegna starfsemi erlends hluteldarfélags		(26.792)	0
Rekstrariðbír færðir beint á eigið fé samtals		(26.792)	0
Heildarhagnaður (-tap) ársins		4.509.442	(11.824.227)
Grunnhagnaður (-tap) og bymntur hagnaður (-tap) á hlut í krónum	17	1,33	(1,97)

* Samanburðarfjárhæðum hefur verið breytt til samræmis við breytta framsetningu, sjá skýringu 3.

Skýringar á blaðsíðum 10 til 32 eru óaðskiljanlegur hluti ársreikningsins.

Efnahagsreikningur 31. desember 2011

	Skýr.	31.12.2011	31.12.2010
Eignir			
Ófniðlegar eignir	18	520.683	576.758
Rekstrarfjármunir	19	11.114.506	3.864.125
Eignarhlutir í hlutdeildarfélagum	20	1.183.790	1.303.463
Eignarhlutir í öðrum félögum	21	113.382	94.227
Skatteign	22	242.685	112.932
Skuldbréfaeign		102.054	158.481
Fastafjármunir		13.277.099	6.109.986
Birgðir	23	5.929.618	4.981.798
Viðskiptakröfur	24	4.297.163	3.519.021
Kröfur á tengda aðila		53.774	9.300
Aðrar skammtímakröfur	25	578.356	543.318
Handbært fé		2.191.295	1.733.258
Veitufjármunir		13.050.206	10.786.695
Eignir samtals		26.327.304	16.896.681
Eigið fé			
Hlutafé	26	1.000.000	6.000.000
Yfirvörðreikningur hlutafjár		11.865.427	0
Endurmatreikningur		484.617	616.601
Þýðingarmunur	(26.792)	0
Óráðstafað eigið fé (óþafnað tap)		0	(11.802.791)
Eigið fé samtals		13.323.252	(5.186.190)
Skuldir			
Vikjandi lán frá tengdum aðila	27	0	395.516
Skuldir við lánaðfönanir	28	7.820.000	0
Aðrar skuldbindingar	29	244.146	60.485
Langtímaskuldir		8.064.146	456.001
Skuldir við hið opinbera	30	2.716.484	2.085.140
Skuldir við lánaðfönanir	28	566.667	10.162.058
Skuldbréfaútgáfa	28	0	7.446.288
Viðskiptaskuldir	31	1.137.553	964.255
Skuldir við tengda aðila		58.851	324.517
Aðrar skammtímaskuldir	32	4.939.906	644.612
Skammtímaskuldir		4.939.906	21.626.870
Skuldir samtals		13.004.052	22.082.871
Eigið fé og skuldir samtals		26.327.304	16.896.681

Skýringar á blaðsíðum 10 til 32 eru óaðskiljanlegur hluti ársreikningsins.

Eiginfjárfirilt árið 2011

	Skýr.	Hlutafé	Yfirvörð- reikningur hlutafjár	Lögbundinn varasjóður	Endurmat- reikningur	Þýðingar- munur	Eigið fé (Óþafnað tap)	Eigið fé samtals
Eigið fé 1.1.2010		6.000.000	0	2.144	616.601	19.292	6.638.037	
Tap ársins og heildarap		6.000.000	0	2.144	616.601	19.292	6.638.037	
Bakært framlag í lögbundinn varasjóð		0	(2.144)	0	616.601	0	0	
Eigið fé 31.12.2010		6.000.000	0	0	616.601	0	5.186.190	
Eigið fé 1.1.2011		6.000.000	0	0	616.601	0	5.186.190	
Atskrift hlutafjár	15	(6.000.000)	0	0	0	0	0	
Utgætt nýtt hlutafé	15	1.000.000	13.000.000	0	0	0	14.000.000	
Hagnáður ársins		0	(1.134.573)	0	0	4.536.234	4.536.234	
Jöfnun taps		0	0	0	0	1.134.573	0	
Þýðingarmunur vegna stíftseml erlendis hlutdeildarfélags		0	0	0	0	0	0	
Upplausn á endurmati		0	0	0	0	0	0	
hlutdeildarfélags		0	0	0	0	0	0	
Eigið fé 31.12.2011		1.000.000	11.865.427	0	484.617	26.792	13.323.252	

Skýringar á blaðsíðum 10 til 32 eru óaðskiljanlegur hluti ársreikningsins.

Sjóðstremisýfirlit ársins 2011

	Skýr.	2011	2010
Rekstrarhreyfingar			
Hagnaður (táp) ársins		4.536.234	(11.824.227)
Rekstrariðir sem hafa ekki áhrif á fjárstreymi:			
Afskriftir og virðisrymun	13	2.808.550	4.991.764
Áhrif hluteldarféлага	20	(356.888)	1.532.745
Áhrif fjárhagslegrar endurskiplagningar	15	(4.804.545)	1.977.554
Tekjuskattur	16	(129.753)	(226.504)
Skuldbinding vegna frjálsra skráninga fasteigna		218.000	0
Verðbætur langtímalána		11.710	785.879
Áðrir liðir		(14.248)	33.837
		2.269.059	(2.728.952)
	Veltufé frá (till) rekstrar		
Breytingar á rekstrartengdum eignum og skuldum:			
Birgðir, (hækkun) lækkun		(947.820)	37.755
Viðskiptakröfur og aðrar skammtimákröfur, hækkun		(774.052)	(109.625)
Viðskiptaskuldir og aðrar skammtímaskuldir, hækkun		532.176	884.513
Breytingar rekstrartengdra eigna og skulda		(1.189.696)	812.643
	Handbært fé frá (till) rekstrar		
		1.079.363	(1.916.309)
Fjárfestingarhreyfingar			
Keyptir rekstrarfjármunir		(530.264)	(442.779)
Seldir rekstrarfjármunir		32.677	46.206
Keyptar ófnislegar eignir		(4.124)	0
Keyptir eignarhlutir í öðrum félögum		(7.052)	(30.568)
Seldir eignarhlutir í öðrum félögum		1.500	0
Móttæknin arður	20	32.769	17.115
	Fjárfestingarhreyfingar	(474.493)	(410.026)
Fjármögnunarhreyfingar			
Tekin ný langtímalán		0	18.539
Afborganir langtímaskulda		(113.333)	(440.000)
Greitt vegna nauðasamnings		(33.500)	0
Kröfur/skuldir við tengda aðila, breyting		0	2.882.356
	Fjármögnunarhreyfingar	(146.833)	2.260.895
Hækkun (lækkun) á handbæru fé		458.037	(65.441)
Handbært fé í ársbyrjun		1.733.258	1.798.699
Handbært fé í árslok		2.191.295	1.733.258
Fjárfestingar- og fjármögnunarhreyfingar án greiðsluáhrifa			
Ný langtímalán		8.500.000	
Urgefið eigið fé við fjárhagslega endurskiplagningu		14.000.000	
Uppgjör langtímaskulda		(17.860.085)	
Keyptar fasteignir	15	(9.500.000)	
Uppgjör vikið/láns við hluteldarfélag		(417.000)	
Lækkun hlutfjár hluteldarfélags	20	417.000	
Aðrar upplýsingar:			
Greiðdir vextir og verðbætur		(294.274)	(985.213)
Móttæknir vextir og verðbætur		127.963	99.130

Skýringar á blaðstöðum 10 til 32 eru óaðskiljanlegur hluti ársreikningsins.

Skýringar

1. Félagið

N1 hf. („félagið“) er íslenskt hlutafélag. Höfuðstöðvar félagsins eru að Dalvegi 10-14, Kópavogi. Tilgangur félagsins er verslun með fast, fjótandi og gæskemnt eldsneyti og olíuvörur, heildsala og smásala, kaup, sala og eignarhald á verðbréfum, kaup, sala, eignarhald og rekstur fasteigna og lausafjár, ásamt lánastarfsemi tengdri rekstrinum og annar skyldur rekstur.

2. Grundvöllur reikningsskilanna

a. Yfirlýsing um að alþjóðlegum reikningsskilastöðlum sé fylgt

Ársreikningur félagsins er gerður í samræmi við alþjóðlega reikningsskilastöðla (IFRS) eins og þeir hafa verið staðfestir af Evrópusambandinu.

Sjórnr N1 hf. samþykkti ársreikninginn 23. mars 2012.

b. Rekstrarhæfi

Sjórnendur hafa metið rekstrarhæfi félagsins. Það er mat þeirra að í kjölfar fjárhagslegrar endurskiplagningar sé áframhaldandi rekstur félagsins tryggður og það vel í stakk búið til að mæta skuldbindingum sínum í fyrirsjáanlegri framtíð. Af þeim sökum er ársreikningurinn settur fram miðað við áframhaldandi starfsemi.

c. Grundvöllur matsaðferða

Ársreikningurinn er gerður á grundvelli kostnaðarverðs, að því undanskildu að eignarhlutir í öðrum félögum og skuldbréfaeign eru færð á gengivirði.

d. Framsetningar- og starfrækslugjaldmiðill

Ársreikningurinn er gerður og birtur í íslenskum krónum sem er starfrækslugjaldmiðill félagsins. Fjárhæðir eru birtar í þúsundum króna nema annað sé tekið fram.

e. Mat og ákvarðanir

Gerð ársreikninga í samræmi við alþjóðlega reikningsskilastöðla krefst þess að stjórnendur taki ákvarðanir, meti og gefi sér forsendur sem hafa áhrif á beitingu reikningsskiadaðferða og birtar fjárhæðir eigna, skulda, tekna og gjalda. Endanlegar niðurstöður koma að vera frábrugðnar þessu mati.

Mat og forsendur þess eru í stöðugri endurskoðun. Breytingar á reikningshaldslegu mati eru færðar á því tímabili sem breytingin á sér stað og þeim framtíðartímbilum sem breytingarnar hafa áhrif á.

Upplýsingar um mikilvægar ákvarðanir sem hafa mest áhrif á skráðar fjárhæðir í ársreikningnum er að finna í skýringu 19 um endurheimtanlegt virði fasteigna, skýringu 20 um eignarhluti í hluteldarfélögum og skýringu 33 um niðurfærslu viðskiptakrafna.

3. Mikilvægar reikningsskiadaðferðir

Reikningsskiadaðferðum sem lýst er hér á eftir hefur verið beitt með samræmdum hætti fyrr öll tímabil sem koma fram í ársreikningnum.

a. Breyting á framsetningu rekstrarreiknings og yfirlits um heildarafkoma

Framsetningu nokkurra gjaldliða í rekstrarreikningi og yfirliti um heildarafkoma hefur verið breytt frá fyrra ári. Lagt gjöld eru nú færð með öðrum rekstrarreiknaði en voru áður ségreind. Í kjölfar kaupa félagsins á fasteignum sem það notar í rekstri sínum af Umtaki fasteignafélagsi ehf. (sjá skýringu 15). Markaðskostnaður er nú hluti sölu- og dreifingarkostnaðar en var áður meðal annars rekstrarreiknaðar. Þá eru laun og annar starfsmannakostnaður nú ségreind en áður voru þessi gjöld færð meðal sölu- og dreifingarkostnaðar. Afskrift viðskiptavilvar var áður færð meðal fjárhagslegrar endurskiplagningar en er nú færð meðal afskrifta og virðisrymnar. Afskrift kröfu á móðurfélag var áður færð meðal fjárhagslegrar endurskiplagningar en er nú færð á meðal annars rekstrarreiknaðar.

Skýringar, frh.:

3. Mikilvægar reikningsskilaaðferðir, frh.:

a. Breyting á framsetningu rekstrarreiknings og yfirlits um heildarafkomu, frh.:

Gangvirsbreyting afleiðsamninga var á fyrra ári meðal vaxtagjalda en er nú færð meðal fjárhagslegrar endurskiptalagningar og er því gengishagnaður færður meðal fjármunategna. Loks hefur framsetningu fjármunategna og fjármagnsgjalda verið breytt á þann veg að þessi liðir eru nú sýndir brúttó en voru áður sýndir nettó. Það er mat stjórnenda að breytt framsetning gefi gleggri mynd af rekstri félagsins. Breytt framsetning fyrrgreindra liða hefur ekki áhrif á afkomu ársins 2010 en breytt framsetning samantburðartalna fyrir árið 2010 er sem hér greinir:

Árið 2010	Samkvæmt ársreikningi 2010	Breyting	Samkvæmt ársreikningi 2011
Laun og annar starfsmannakostnaður.....	0 (3.644.849)	(3.644.849)	(3.644.849)
Sölu- og dreifingarkostnaður.....	(5.021.893)	3.373.433	(1.648.461)
Annar rekstrarkostnaður.....	(4.110.400)	(2.593.132)	(6.703.532)
Leigugjöld.....	(996.867)	996.867	0
Afskriftir og virðisýmun.....	(507.008)	(4.484.756)	(4.991.764)
Hreinar fjármunategjur (fjármagnsgjöld).....	(2.878.456)	2.878.456	0
Fjármunategjur.....	0	823.016	823.016
Fjármagnsgjöld.....	0 (1.132.715)	(1.132.715)	(1.132.715)
Gangvirsbreyting hlutabréfa.....	0	1.243	1.243
Áhrif fjárhagslegrar endurskiptalagningar.....	(5.759.990)	3.782.436	(1.977.554)
	(19.274.615)	0	(19.274.615)

b. Hlutdeildarfélag

Hlutdeildarfélag eru félag þar sem félagið hefur veruleg áhrif á fjárhags- og rekstrarstefnu en ekki yfirráð. Veruleg áhrif eru alla jafna til staðar þegar félagið ræður 20 - 50% atkvæðaréttar. Hlutdeildarfélag eru færð í ársreikning félagsins með hlutdeildaraðferð og eru í upphafi færð á kostnaðarverði. Fjárfesting félagsins telur í sér viðskiptavild sem verður til við kaupin ef við á, að frádreginni virðisýmun, ef einhver er. Ársreikningurinn inniheldur hlutdeild félagsins í afkomu og eiginfjárfreytingu hlutdeildarféлага frá upphafi áhrifa til loka þeirra. Verði hlutdeild félagsins í tapi meiri en bókfært verð hlutdeildarfélagins er bókfærða verðið fært í null og færslu frekara taps heitt nema félagið hafi gengist í ábyrgð fyrir hlutdeildarfélagið eða fjármagnað það. Önnarlegur hagnaður sem myndast hefur í viðskiptum við hlutdeildarfélag er færður til lækkunar á bókfærðu verði þeirra. Önnarlegur tap er fært út með sama hætti og önnarlegur hagnaður, en aðeins að því marki að ekkert bendi til virðisýmunar þessara félaga.

c. Erlendir gjaldmiðlar

(i) Viðskipti í erlendum gjaldmiðlum

Viðskipti í erlendum gjaldmiðlum eru færð í íslenskar krónur á gengi viðskiptadags. Peningalegar eignir og skuldir í erlendum gjaldmiðlum eru færðar á gengi uppgjörsdags. Gengismunur vegna viðskipta í erlendum gjaldmiðlum er færður í rekstrarreikning.

(ii) Erlend hlutdeildarfélag

Hlutdeild í afkomu erlendra hlutdeildarféлага er færð á meðalgengi ársins. Hlutdeild í eigin fé er færð miðað við gengi á uppgjörsdagi. Gengismunur sem myndast við yfirfærslu í íslenskar krónur er færður á sérstakan lið í yfirliti um heildarafkomu. Þegar erlent hlutdeildarfélag er selt að hluta til eða öllu leyti, er tengdur gengismunur fluttur í rekstrarreikning.

3. Mikilvægar reikningsskilaaðferðir, frh.:

d. Fjármálagerningar

(i) Fjáreignir og fjárskuldir

Fjáreignir og fjárskuldir félagsins samanstanda af handbæru fé, eignarhlutum í öðrum félögum, skuldabréfaeign, viðskiptakröfum og öðrum kröfum, lántökum, viðskiptaskuldum og öðrum skammtímaskuldum.

Fjármálagerningar eru færðir á gangvirið við upphaflega skráningu í bókhald. Þeir eru skráðir á viðskiptadegi, sem er dagurinn sem félagið verður aðili að saminingsbundnum ákvæðum gerningsins. Þegar um er að ræða fjármálagerninga sem ekki verða færðir á gangvirið gegnum rekstrarreikning er tekið tillit til alls beins viðskiptakostnaðar við upphaflega skráningu í bókhald. Eftir upphaflega skráningu eru fjármálagerningar félagsins færðir með eftirfarandi hætti:

Fjáreignir á gangvirið gegnum rekstur

Eignarhlutir í öðrum félögum eru færðir á gangvirið gegnum rekstrarreikning. Fjármálagerningar er flokkaður sem fjármálagerningar á gangvirið gegnum rekstrarreikning sé hann veltufjárreign eða ef hann er tilgreindur sem fjármálagerningar á gangvirið gegnum rekstrarreikning við upphaflega skráningu hans í bókhald. Fjármálagerningar eru tilgreindir á gangvirið gegnum rekstrarreikning ef ákvarðanir um kaup og sölu byggjast á gangvirið þeirra. Fjáreignir á gangvirið gegnum rekstrarreikning eru færðar á gangvirið í efnahagsreikningi og gangvirsbreytingar færðar í rekstrarreikning. Beinn viðskiptakostnaður er færður í rekstrarreikning þegar hann fellur til. Eignarhlutir félagsins teljast ekki veltufjáreignir heldur fjáreignir tilgreindar á gangvirið gegnum rekstur. Gangvirsbreytingar eignarhlutanna eru færðar á liðinn „gangvirsbreyting hlutabréfa“ í rekstrarreikningi og yfirliti um heildarafkomu.

Lán og kröfur

Lán og kröfur eru fjáreignir með föstum eða ákvæðanlegum greiðslum sem ekki eru skráðar á virkum markaði. Slíkar eignir eru í upphafi færðar á gangvirið að viðbættum öllum tengdum viðskiptakostnaði. Eftir upphaflega skráningu eru lán og kröfur færðar á afskrifuðu kostnaðarverði miðað við virka vexti, að frádreginni virðisýmun þegar við á. Lán og kröfur samanstanda af viðskiptakröfum og öðrum kröfum.

Handbært fé

Til handbærs fjár teljast sjóður, óbundnar bankainnstæður og skammtímaverðbréf með meðallíftíma innan við 90 daga.

Fjárskuldir

Fjárskuldir félagsins eru færðar á afskrifuðu kostnaðarverði miðað við aðferð virkra vaxta. Þær samanstanda af lántökum, viðskiptaskuldum og öðrum skammtímaskuldum.

(ii) Hlutfé

Hlutfé er flokkað sem eigið fé. Beinn kostnaður vegna útgáfu hlutfjár er færður til lækkunar á eigin fé, að frádregnum skattáhrifum.

Við kaup á eigin hlutum er kaupverðið, að meðhöldum beinum kostnaði, fært til lækkunar á eigin fé. Þegar eigin hlutir eru seiddir er eigið fé hækkað.

e. Óefnislegar eignir

(i) Viðskiptavild

Viðskiptavild kom til vegna kaupa og samruna ýmissa félaga undir nafni N1 hf. Um var að ræða mismun á kaupverði og hlutdeild í eigin fé þeirra á kaupdagi. Viðskiptavild er ekki afskrifuð heldur er árlega gert virðisýmunapróf. Á árinu 2010 var öll viðskiptavild félagsins gjaldfærð ísjá skýringu 18). Engin viðskiptavild var bókfærð í árslok 2010 eða 2011.

(ii) Vörumerki

Kostnaður við öflun vörumerkja er eignfærður og afskrifaður með jöfnun linulegum afskriftum á áætludum nýtingartíma, að teknu tilliti til virðisýmunar ef við á, að hámarki á 20 árum.

Skýringar, frh.:

3. Mikilvægar reikningsskilaaðferðir, frh.:

e. Öfnislegar eignir, frh.:

(iii) Hugbúnaður

Eignirferð hugbúnaðarleyfi eru færð á kostnaðarverði að frágænum uppsöfnuðum afskriftum. Hugbúnaður er afskrifaður með jöfnum línulegum hætti á 10 árum.

f. Rekstrarfjármunir

(i) Færsla og mat

Rekstrarfjármunir eru færðir til eignar á kostnaðarverði, að frágænum uppsöfnuðum afskriftum og víðsýrnum.

Þegar rekstrarfjármunir eru samsettir úr einingum með mislangan nýtingartíma eru einingarnar aðgreindar og afskrifaðar miðað við nýtingartíma hvern og einnar.

Hagnaður af sölu rekstrarfjármuna, sem er mismunur á söluandvirði þeirra og bókfærðu verði, er færður í rekstrarreikning meðal annarra rekstrarrekna en tap af sölu meðal annars rekstrarrekna.

(ii) Kostnaður sem fellur til síðar

Kostnaður við að endurnýja einstaka hluta rekstrarfjármuna er eignfærður þegar líklegt er talið að ávinningur sem felst í eigninni muni renna til félagsins og hægt er að meta kostnaðinn á áreiðanlegan hátt. Bókfært verð hlutarins sem er endurnýjaður er gjaldfært. Allur annar kostnaður er gjaldfærður í rekstrarreikningi þegar til hans er stofnað.

(iii) Afskriftir

Afskriftir eru reiknaðar af afskrifanlegri fjárhæð, sem er kostnaðarverð að frágænum áætluðu niðurlagsverði. Afskriftir eru reiknaðar línulega miðað við áætlaðan nýtingartíma einstakra hluta rekstrarfjármuna. Áætlaður nýtingartími greinist þannig:

Fasteignir.....	33 ár
Skilti og geymar.....	10 - 20 ár
Vélar, tæki, áhöld og bifreiðar.....	5 - 15 ár
Innréttingar.....	6 - 7 ár

Afskriftaraðferðir, nýtingartími og niðurlagsverð eru endurmetin á uppgjörssdegi og breytt ef við á.

9. Birgðir

Birgðir eru metnar á kostnaðarverði eða hreinu söluverði, hvoru sem lægra reynist. Kostnaðarverð birgða byggir á fyrst inn - fyrst út reglunni og innifelur kostnað sem fellur til við að afla birgðanna og koma þeim á þann stað og í það ástand sem þær eru í á uppgjörssdegi. Hreint söluverði er áætlað söluverð í venjulegum viðskiptum að frágænum áættuðum kostnaði við að selja vöru.

h. Virðisýrnum

(i) Fjáreignir

Á hverjum uppgjörssdegi er kannað hvort til staðar sé hlutlæg vísending um virðisýrnum fjáreigna, sem ekki eru færðar á gangvirði. Fjáreign hefur rýrnað í virði ef hlutlægar vísendingar eru um að einn eða fleiri atburðir sem átt hafa sér stað eftir skráningu í bókhald benda til þess að vænt framtíðarsjóðstreymi eignarinnar sé lægra en áður var talið.

Virðisýrnum fjáreigna sem færðar eru á afskrifuðu kostnaðarverði er mismunurinn á bókfærðu verði þeirra annars vegar og núvirtu væntu framtíðarsjóðstreymi, miðað við upphaflega virka vexti, hins vegar. Einstakar mikilvægar fjáreignir eru prófaðar sérstaklega með tilliti til virðisýrnumar. Aðrar fjáreignir eru flokkaðar saman eftir lánshættueinkennum og hver flokkur metinn sérstaklega með tilliti til virðisýrnumar.

Virðisýrnum er gjaldfærð í rekstrarreikningi.

Skýringar, frh.:

3. Mikilvægar reikningsskilaaðferðir, frh.:

h. Virðisýrnum, frh.:

(i) Fjáreignir, frh.:

Virðisýrnum er bókfærð ef hægt er að tengja bakfærsluna á hlutlægan hátt atburði sem átti sér stað eftir að virðisýrnumin var færð. Ekki er heimilt að bakfæra virðisýrnum viðskiptavilðar.

(ii) Aðrar eignir

Bókfært verð annarra eigna félagsins, að undanskilum birgðum og skatteign, er vírfarið á hverjum uppgjörssdegi til að meta hvort vísendingar séu um virðisýrnum þeirra. Sé einhver slík vísending til staðar er endurheimtanleg fjárhæð eignarinnar metin.

i. Framlög í réttindatengda lífeyrissjóði

Félagið greiðir föst iðgjöld vegna starfsmanna sinna til sjálfstæðra iðgjaldatengdra lífeyrissjóða. Félagið ber enga ábyrgð á skuldbindingum sjóðanna. Iðgjöldin eru gjaldfærð í rekstrarreikningi meðal launa og launatengdra gjalda eftir því sem þau fella til.

j. Skuldbindingar

Skuldbinding er færð þegar félagið ber lagalega eða ætlaða skuldbindingu vegna liðinna atburða, ef líklegt er að komi til greiðslu og hægt er að meta hana á áreiðanlegan hátt. Skuldbindingar eru metnar með því að núvirða áætlað framtíðarsjóðstreymi með vöxtum fyrir skatta sem endurspegla mat markaðarins á tímavirði peninga hverju sinni og þá áhættu sem fylgir einstökum skuldbindingum.

k. Tekjur

(i) Seldar vörur og þjónusta

Tekjur af sölu á vörum í venjulegri starfsemi eru metnar á gangvirði greiðslunnar sem er móttækin eða er innheimtanleg, að frágænum afskiptum og endurgreiðslum. Tekjur eru færðar í rekstrarreikning þegar verulegur hluti áhættu og ávinnings af eignarhaldi flyst til kaupanda, líklegt er að endurgjaldið verði innheimt og unnt er að meta kostnað vegna sölnunnar og möguleg skil á vörum á áreiðanlegan hátt. Tekjur eru almennt færðar við afhendingu enda flytjast áhætta og ávinningur að jafnaði til kaupanda um leið og afhending á sér stað.

(ii) Vildarpunktakerfi

Félagið er með vildarpunktakerfi þar sem þeir viðskiptavinir sem eru með N1-kort safna punktum („N1-punktum“) þegar þeir kaupa vörur af félaginu. N1-punktur er fullgildur gjaldmiðill hjá félaginu, þ.e. einnunktur er jafngildi einnar krónu í öllum viðskiptum við N1 hf. Auk þess gefst korthöfum reglulega kostur á að margfalda virði punkta sinna með tilboðum á tilteknum vörum.

Þegar um er að ræða vörusölu sem felur í sér punktastöfnun er endurgjaldinu skipt á þann veg að gangvirði veittra punkta samhliða vörusölnni er fært sem frestaðar tekjur og ekki innleyst fyrr en viðskiptavinir nýta punktana. Við útreikning á gangvirði veittra punkta, þ.e. þeim hluta tekna af vörusölnni sem er frestað, er lagt mat á hversu stór hluti punkta muni ekki verða nýttur en veittir ónýttir punktar fymast á þremur árum eða ef engir punktar eru nýttir í eitt ár.

(iii) Rekstarleigutekjur

Félagið leigir út hluta af húsnæði sínu til annarra fyrirtækja með rekstrarleigusamningum. Leigutekjur eru tekjufærðar línulega í rekstrarreikning á leigutímanum undir liðnum aðrar rekstrartekjur.

(iv) Aðrar rekstrartekjur

Meðal annarra rekstrarrekna færast umboðslau, hagnaður eða tap af sölu eigna, leigutekjur og aðrar tekjur.

I. Gjöld

Kostnaðarverð seldra vara

Kostnaðarverð seldra vara felur í sér innkaupsverð seldra birgða ásamt tilheyrandi flutningsgjöldum, vörugjöldum og tollum.

Skýringar, frh.:

m. Rekstrarleigugjöld

Rekstrarleigugreiðslur eru vegna húsaleigu. Þær eru gjaldfærðar meðal annars rekstrarbætur eftir því sem þær falla til.

n. Fjármunateklar og fjármagnsgjöld

Fjármunateklar samanstanda af vaxtatekjum af fjárfestingum og arðstekjum. Vaxtateklar eru færðar í rekstrarreikning eftir því sem þær falla til miðað við virka vexti. Arðstekjur eru færðar í rekstrarreikning þegar réttur til arðs hefur stofnast.

Fjármagnsgjöld samanstanda af vaxtakostnaði af lántökum og verðbótum. Gjaldveisgengismunur er færður nettó í rekstrarreikningi meðal fjármunatekna eða fjármagnsgjalda eftir því sem við á.

o. Tekjuskattur

Gjaldfærður tekjuskattur samanstendur af tekjuskatti til greiðslu og frestuðum tekjuskatti. Tekjuskattur er færður í rekstrarreikning nema hann varð rekstrarliði sem færðir eru beint á eigið fé eða í yfirlit um heildarafkomu, en þá er tekjuskatturinn færður á þá liði.

Tekjuskattur til greiðslu er tekjuskattur sem áætlað er að komi til greiðslu á næsta ári vegna skattskylds hagnaðar ársins, miðað við gildandi skattluftfall á uppgjörsegi; auk leiðréttinga á tekjuskatti til greiðslu vegna fyrri ára ef við á.

Frestaður tekjuskattur er færður með notkun efnahagsreikningsáferðarinnar vegna tímabundinna mismuna á bókfærðu verði eigna og skulda í ársreikningnum annars vegar og skattverði þeirra hins vegar. Fjárhæð frestaðs tekjuskatts er byggð á áætlaðri inntaun eða uppgjöri bókfærðs verðs eigna og skulda með því að beita gildandi skattluftfalli á uppgjörsegi.

Skatteign er einungis færð að því marki sem líklegt er að hægt sé að nýta framfærðhagnað á móti eiginni. Skatteign er metin á hverjum uppgjörsegi og lækkuð að því marki sem talið er að hún nýtist ekki.

p. Hagnaður á hlut

Í ársreikningnum er sýndur grunnhagnaður á hlut og þynnur hagnaður á hlut fyrir almenna hluti í félaginu. Grunnhagnaður á hlut er miðaður við veginn meðalfjölda virkra hluta á árinu. Ekki hafa verið gerðir kaupréttarsamningar við starfsmenn eða gefnir út fjármálagerningar svo sem bryvanleg skuldbréf sem kynnu að leiða til þynnunar á hagnaði á hlut. Þynnur hagnaður á hlut er því sé sami og grunnhagnaður á hlut.

q. Starfsþáttayfirlit

Rekstrarstarfsþáttur er eining innan félagsins sem með starfsemi sinni getur afilað tekna og stofnað til útgjalda, þar á meðal tekjur og gjöld vegna viðskipta við aðra starfsþætti samstæðunnar. Starfsþættir eru ákvarðaðir af forsjóra félagsins sem yfirfer reglulega starfsþætti félagsins til að ákvarða hvernig eignum þess er skipt á starfsþætti og til að meta frammiðstöðu þeirra.

Rekstrarafkoma starfsþátta, eignir og skuldir þeirra samanstanda af iðlum sem tengja má beint við hvern starfsþátt og þá liði sem hegt er að skipta milli starfsþátta á rökrænan hátt.

Fjárfestingar starfsþátta eru heildarkostnaður við kaup rekstrarfjármuna og óefnislegra eigna.

Verð á vöru og þjónustu sem selur er milli starfsþátta er ákveðið eins og um óskylda aðila sé að ræða.

r. Nýir staðlar og túlkningar sem ekki hafa tekið gildi

Félagið hefur tekið upp alla alþjóðlega reikningsskilastaða, breytingar á þeim og túlkningar sem Evrópusambandið hefur staðfest og tekið hafa gildi fyrir þau tímabil sem ársreikningurinn nær yfir. Félagið hefur ekki tekið upp staða, breytingar á stöðum eða túlkningar sem taka gildi eftir árslok 2011, en heimilt er að taka upp fyrir. Væntanleg áhrif þeirra á reikningsski félagsins hafa ekki verið metin.

Skýringar, frh.:

4. Ákvörðun gangvirkis

Eignarhlutir í öðrum félögum eru færðir á gangvirkni. Auk þess gæta alþjóðlegir reikningsskilastaðlar kröfur um að upplýst sé í ársreikningnum um gangvirkni fjáreigna og fjárskulda þó þessi liðir séu ekki færðir á gangvirkni. Gangvirkni hefur verið ákvarðað vegna mats og/eða skýringa samkvæmt eftirfarandi aðferðum. Þar sem við á eru frekar upplýsingar um forsendur við ákvörðun gangvirkis eigna eða skulda að finna í skýringum um viðkomandi eignir og skuldir.

(i) Eignarhlutir í öðrum félögum

Þegar um er að ræða eignarhlut í félagi sem skráð er á virkum markaði er stuðst við skráð markaðsverð á reikningsskiladegi. Þegar um er að ræða óskráð bréf er gangvirkni reiknað með notkun verðmatslíkana sem byggja á bókfærðri hlutdeild í eigin fé félaganna.

(ii) Viðskiptakröfur og aðrar kröfur

Gangvirkni viðskiptakrafna og annarra krafna, sem einungis er ákvarðað vegna skýringa, er vænt framfærðisjóstreymi, núvört miðað við markaðsverti á uppgjörsegi. Skammtimákröfur eru þó ekki núvörtar því óvaterlegur munur er á gangvirkni þeirra annars vegar og bókfærðu verði hins vegar.

(iii) Skuldir við lánastofnanir og aðrar fjárskuldir

Gangvirkni skulda við lánastofnanir, sem einungis er ákvarðað vegna skýringa, er vænt framfærðisjóstreymi, núvört miðað við markaðsverti á uppgjörsegi. Skammtimáskuldir eru þó ekki núvörtar því óvaterlegur munur er á gangvirkni þeirra annars vegar og bókfærðu verði hins vegar.

5. Fjáreignir og fjárskuldir

Samkvæmt alþjóðlegum reikningsskilastaðli IAS 39 Fjármálagerningar: færsla og mat greinast fjáreignir og fjárskuldir í ákveðna flokka. Flokkun fjáreigna og fjárskulda hefur áhrif á það hvernig viðkomandi fjármálagerningar eru metin eftir upphaflegri skráningu í bókhald. Þeir flokkar sem fjáreignir og fjárskuldir sjóðsins tilheyra og matsgrundvöllur þeirra er sem hér segir:

* Fjáreignir tilgreindar á gangvirkni gegnum rekstrarreikning - eru færðar á gangvirkni

* Lán og kröfur - eru færðar á afskrifuðu kostnaðarverði

* Aðrar fjárskuldir - eru færðar á afskrifuðu kostnaðarverði

Eftirfarandi tafla sýnir hvaða flokki fjáreignir og fjárskuldir félagsins tilheyra:

31. desember 2011

Eignir:	Tilgreint á gangvirkni	Lán og kröfur	Aðrar fjárskuldir	Bókfært verð
Handbært fé.....		2.191.295		2.191.295
Viðskiptakröfur.....		4.297.163		4.297.163
Kröfur á tengda aðila.....		53.774		53.774
Aðrar skammtimákröfur.....		578.356		578.356
Skuldbréfaeign.....	102.054			102.054
Eignarhlutir í öðrum félögum.....	113.382			113.382
	<u>215.435</u>	<u>7.120.588</u>		<u>7.336.023</u>

Skuldir:

Skuldir við lánastofnanir.....	8.386.667
Skuldir við hið opinbera.....	2.716.484
Viðskiptaskuldir.....	1.137.553
Skuldir við tengda aðila.....	58.851
Aðrar skammtimáskuldir.....	460.351
	<u>12.759.906</u>

Skýringar, frh.:

5. Fjáreignir og fjárskuldur, frh.:

31. desember 2010

Eignir:	Tilgreint á gangvörð	Lán og kröfur	Aðrar fjárskuldur	Bókfært verð
Handbært fé.....	1.733.258			1.733.258
Vöskiptakröfur.....	3.519.021			3.519.021
Kröfur á tengda aðila.....	9.300			9.300
Aðrar skammtimákröfur.....	543.318			543.318
Skuldabréfaeign.....	158.481			158.481
Eignarhlutir í öðrum félögum.....	94.227			94.227
	<u>252.708</u>	<u>5.804.897</u>		<u>6.057.605</u>
Skuldir:				
Skuldir við lánastofnanir.....		10.162.058		10.162.058
Skuldir við hið opinbera.....		2.085.140		2.085.140
Skuldabréfaútgáfa.....		7.446.288		7.446.288
Vikjandi lán frá tengdum aðila.....		395.516		395.516
Vöskiptaskuldir.....		964.255		964.255
Skuldir við tengda aðila.....		324.517		324.517
Aðrar skammtimáskuldir.....		644.612		644.612
		<u>22.022.386</u>		<u>22.022.386</u>

6. Stýring fjárhagslegar áhættu

Yfirlit

Eftirfarandi áhættur fylgja fjármálageringum félagsins.

- * Lánshættu
- * Lausafjárahættu
- * Markaðshættu (verðáhættu, gengisáhættu og vaxtaáhættu)
- * Rekstraráhættu

Hér eru veittar upplýsingar um framangreindar áhættur, markmið, stefnu og aðferðir félagsins við að meta og stýra áhættunni. Tölulegar upplýsingar er að finna víða í ársreikningnum.

Markmið félagsins með áhættustýringu er að lágmarka þá áhættu sem það býr við með því að greina áhættuna, meta viðmið og hafa eftirlit með henni. Umnið er að mótnun nýrrar áhættu- og fjárstýringarstefnu félagsins. Stefnt er að því að hún verði tilbúin fyrir mitt ári 2012.

Lánshættu

Lánshættu er hættan á því að félagið verði fyrir fjárhagslegu tapi vegna þess að vöskiptamaður eða mótaðili í fjármálgerningi getur ekki staðið við umsamdar skuldbindingar sínar. Lánshættu félagsins er einkum vegna vöskiptakrafna en einnig annarra krafna.

Lánshættu ræðst einkum af, aldri vöskiptakrafna, fjárhagsstöðu og starfsemi einstakra vöskiptavina auk stöðu þeirra atvinnugreina sem stærstu vöskiptavinir félagsins starfa í en það eru samgöngur, sjávarútvegur og verktaar. Um 39% (2010:36%) af stöðu vöskiptakrafna í árslok er vegna 30 stærstu vöskiptavina félagsins. Þar af nam stöðu stærsta vöskiptavinarins 14% (2010:12%).

Félagið hefur sett sér reglur um lánsvöskipti. Allir vöskiptavinir félagsins sem eru í lánavöskiptum eru með lánamörk á vöskiptareikningi sem þeir geta ekki farið yfir. Lögðólar þurfa almenn að leggja fram sjálfskuldarbygð eignaða sem nemur tveggja mánaða úttekt. Þetta á þó ekki við stærri aðila sem eru með gott CIP mat hjá CreditInfo.

Skýringar, frh.:

6. Stýring fjárhagslegar áhættu, frh.:

Lánshættu, frh.:

Félagið myndar niðurfærslu vegna áætlaðrar virðisrymnar vöskiptakrafna og annarra krafna. Bæði er um að ræða sérstaka niðurfærslu vegna einstakra vöskiptamanna og almenna niðurfærslu. Við mat á virðisrymnun vegna almennrar niðurfærslu er byggt á sögulegri tæpsreyvslu, aldursgreiningu krafna og almenns efnahagsstástands.

Lausafjárahættu

Lausafjárahættu er hættan á því að félagið lendi í erfðileikum með að standa við skuldbindingar sínar tengdum fjárskuldum sem gerðar verða upp með handbæru fé eða öðrum fjáreignum. Markmið félagsins er að hafa ætíð nægt laust fé til að mæta greiðsluskuldbindingum sínum þegar þær falla til.

Við fjárhagslega endurskipulagningu félagsins lækkuðu vaxtaberandi skuldir félagsins um 17,6 milljarða króna. Lausafjárstaða félagsins var sterk í árslok 2011. Stjórnendur félagsins telja það vera vel í stakk búið til að mæta skuldbindingum sínum eftir því sem þær gjaldfalla. Endurgreiðslutími langtímalána er 15 ár. Félagið hefur einnig aðgang að 3 milljarða lánaálinu til 3 ára.

Markaðshættu

Markaðshættu samanstendur af verðáhættu, vaxtaáhættu og gengisáhættu. Markmið félagsins er að stýra og takmarka markaðshættu við skilgreind mörk.

Verðáhættu

Veigamikil markaðshættu félagsins er verðáhættu vegna breytinga á heimsmarkaðsverði á öllu en heimsmarkaðsverð hefur undanfarið ár verið afar sveiflukennt. Miklar breytingar á heimsmarkaðsverði endurspeglast í öllum verðbreytingum á þjónustustöðvum félagsins. Einnig er dregið úr verðáhættu í sérsmáningum við stærstu vöskiptavinir félagsins.

Gengisáhættu

Öll vöskipti félagsins í erlendum myntum mynda gengisáhættu. Við mat á gengisáhættu er horft til greiðsluáættu og uppgjörsáhættu. Markmið er að stýra gengisáhættu með þeim hætti að hagr félagsins sé sem best tryggður. Stærsti hluti innflutnings er kaup á öllu af erlendum birgjum í USD en salan er að stórum hluta í ISK. Sala í ISK er 64%, USD 34% og aðrar myntir 2%.

Vaxtaáhættu

Félagið býr við sjóðstremmisáhættu vegna vaxtabreytinga fjárskilda sem eru með breytilegum vöxtum. Eins og að framan greinir leitast félagið til að hafa ávallt nægt laust fé til að mæta fjárskuldbindingum sínum. Langtímalán félagsins er óverðtryggt og lánalínan einnig.

Önnur verðáhættu

Önnur verðáhættu sem kemur til vegna fjármálgerna sem færðir eru á gangvörð er ekki veruleg því fjárfestingar félagsins í öðrum félögum er ekki verulegur hluti efnahagsreiknings eða 0,4% í árslok 2011 (2010: 0,6%).

Rekstraráhættu

Rekstraráhættu er hættan á þeim og óþeim tapi sem getur orðið vegna fjölda þátta í starfsemi félagsins. Meðal áhættuþátta er vinna starfsmanna, tækni og skipulag sem beitt er.

Til að draga úr rekstraráhættu hefur meðal annars verið komið á viðeigandi aðskilnaði starfa, haft er eftirlit með lánsvöskiptum og fylgni við lög og þjálfun starfsfólks. Hluti af því að draga úr áhættu er rekstur NI-skólans þar sem starfsmenn fá viðeigandi þjálfun tengdum störfum sínum fyrir félagið. Innleiddir hafa verið virkir verkferlar og reglur um afritistöku upplýsingakerfa. Þa eru unnar markvissar rekstraráætlanir og mánaðarleg uppgjör fyrir einstök svið og frávik frá væntingum greind.

Skýringar, frh.:

7. Starfsbáttayfirlit

Á árinu 2011 hófst vinna við endurskiptinguna starfsþátta félagsins. Starfsþáttum félagsins var áður skipt í annars vegar fyriræðisvæð og hins vegar neytendasvæð. Ný framsetning starfsþátta mun grundvallast á breyttum áherslum í skýrslugjöf til lyklistjómenda félagsins. Áætlað er að vinnu við endurskiptinguna starfsþátta ljúki á árinu 2012. Af þeim sökum birtir félagið ekki starfsbáttayfirlit í þessum ársreikningi.

8. Framlegð af vörusölu

	2011	2010
Eldsneyti	4.834.987	4.179.219
Purvara	4.572.606	4.384.161
Framlegð af vörusölu samtals	9.407.593	8.563.380

9. Laun og annar starfsmannakostnaður

Laun	3.190.054	2.952.726
Lífeyrissjóðsgjöld	291.463	268.968
Önnur launatengd gjöld	320.866	319.050
Annar starfsmannakostnaður	107.691	104.105
Laun og annar starfsmannakostnaður samtals	3.910.074	3.644.849

Starfsmannafjöldi að meðaltali í heilsársstörfum	621	664
Stöðugildi í árslok umreiknuð í heilsársstörf	580	563

10. Þóknar til endurskoðenda félagsins

Endurskoðun ársreiknings	10.890	7.979
Kömun ársliutareiknings	6.049	0
Önnur þónusta	0	765
Þóknar til endurskoðenda samtals	16.939	8.745

11. Sölu- og dreifingarkostnaður

Dreifingarkostnaður	1.193.886	1.226.489
Markaðskostnaður	326.169	271.416
Vöðaldskostnaður	163.895	150.556
Sölu- og dreifingarkostnaður samtals	1.683.950	1.648.461

12. Annar rekstrarkostnaður

Skriftstofu- og stjórnunarkostnaður	332.394	294.672
Rekstur húsnæðis	368.661	359.283
Skuldbinding vegna fjálsra skráninga fasteigna	218.000	0
Leigugjöld	225.865	996.867
Tölvu- og hugbúnaður	207.817	205.070
Afskriftir og niðurfærsla viðskiptakrafna (sjá skýringu 33)	96.791	4.556.012
Annar kostnaður	441.433	291.628
Annar rekstrarkostnaður samtals	1.890.951	6.703.532

Samkvæmt samkomulegi kröluhafa um fjárhagslega endurskiptinguna var ákveðið að leiga að fjárhæð 550 millj. kr. skýldi ekki reiknuð af fasteignum sem félagið leigði af Umtaki fasteignafélagi ehf., frá 1. janúar 2011 til 30. júní 2011.

Skýringar, frh.:

13. Afskriftir og virðisrýmun

	2011	2010
Afskriftir óefnislegra eigna	60.199	58.632
Afskriftir rekstrarfjármuna	760.351	448.376
Virðisrýmun rekstrarfjármuna	1.988.000	0
Virðisrýmun viðskiptavíðar	0	4.484.756
Afskriftir og virðisrýmun samtals	2.808.550	4.991.764

14. Fjármunateklar og fjármagnsgjöld

Fjármunateklar greinast þannig:		
Vaxtateklar af bankareikningum	30.672	34.781
Vaxtateklar og verðbætur af skuldabréfaeign	26.748	4.025
Vaxtateklar af krófum	63.975	165.144
Gengishagnaður gjaldmála	207.080	618.566
Arðstekjur	2.000	500
Fjármunateklar samtals	330.475	823.016

Fjármagnsgjöld greinast þannig:

Vaxtagjöld og verðbætur	398.102	1.132.715
Fjármagnsgjöld samtals	398.102	1.132.715

Samkvæmt samkomulegi kröluhafa um fjárhagslega endurskiptinguna var ákveðið að miðað skýldi við að allar vaxtaberandi skuldir, að frátölu víkjandi láni frá tengdum aðila, skýldu ekki bera vexti frá 1. janúar 2011 til 30. júní 2011. Vaxtagjöld sem eila hefðu fallið til á fyrstu sex mánuðum ársins hefðu numið 428,5 millj. kr. Verðbætur og gengismunur á sama tímabili hefðu numið 197,9 millj. kr.

15. Fjárhagsleg endurskipting

Fjárhagslegt endurskiptingunni félagsins lauk með frjálsum nauðasamningum 24. júní 2011. Kröluhafa félagsins tóku félagið yfir en hlutafé fyrri hluthafa var afskrifað að fullu. Uppgjör skulda með útgáfu eigin fjár var fært í samræmi við alþjóðlega reikningsklassaðla. Samkvæmt þeim skal eigið fé, sem gerð er út til uppgjörs skulda, fært á gangvirið við upphaflega skráningu í bókhald. Í samningnum félagsins og kröluhafa var gangvirið eigin fjár 14,0 milljarðar kr. Mismunur á gangvirið útgæfins eigin fjár og annars endurgjalds annars vegar og bókfærðar stöðu þeirra skulda sem gerðar eru upp hins vegar er færður í rekstur. Ein af forsendum nauðasamningsins var að félagið keypti fasteignir Umtaks fasteignafélags ehf. og samhlöða því var úppsejjanlegur leigusamningur til 30 ára frá 1. janúar 2007 milli Umtaks fasteignafélags ehf. og félagsins að fjárhæð 1,1 milljarðar kr. gerður upp. Á tímabilinu 1. janúar 2011 til 30. júní 2011 var hvorki reiknuð leiga (sjá skýringu 12) né reiknuð vaxtagjöld af lánasamningum (sjá skýringu 14) í samræmi samkomuleg kröluhafa frá 7. apríl 2011. Fjárhagsleg áhrif endurskiptingunar voru sem hér segir:

	2011	2010
Uppgjör afleiðusamninga	0	(1.977.554)
Keyptar fasteignir	9.500.000	0
Tekin ný lán	(8.500.000)	0
Greitt með útgáfu eigin fjár	(14.000.000)	0
Uppgerðar skuldir	17.860.085	0
Rekstrarleg áhrif fjárhagslegrar endurskiptingunar	4.860.085	(1.977.554)
Önnur áhrif endurskiptingunar	(55.540)	0
Áhrif fjárhagslegrar endurskiptingunar samtals	4.804.545	(1.977.554)

Skýringar, frh.:

16. Tekjuskattur

Virkt tekjuskattshlutfall félagsins var á árinu (2,9%) (2010: 1,9%).

Virkur tekjuskattur greinist þannig:

	2011	2010
Hagnaður (tap) fyrir tekjuskatt	4.406.481	(12.050.731)
Tekjuskattur m.v. gildandi skattihlutfall	881.296	(2.169.132)
Áhrif breytingar á tekjuskattshlutfalli	0	(11.293)
Ófrádráttarþær kostnaður	108.722	(1.491.724)
Óskattskyldar tekjur	(6.0%) (265.461)	(404)
(Bakfærð) niðurfærsla skatteignar	(11,7%) (514.000)	(514.000)
Líðir sem ekki koma fram í rekstrarreikningi	(8,4%) (368.592)	0
Aðrar breytingar	28.282	(51.399)
Virkur tekjuskattur	(2,9%) (129.753)	(226.504)

17. Hagnaður (tap) á hlut

Hagnaður (tap) á hlut er hlutfall hagnaðar, sem ráðstafað er til hluthafa félagsins og vegins meðaltals hlutfjár á árinu og sýnir hver hagnaðurinn er á hverja krónu hlutfjár. Þynntur hagnaður (tap) á hlut er him sami og grunnhagnaður (tap) á hlut, þar sem félagið hefur hvorki gert kaupréttarsamninga né gefið út skuldaþríf eða tekið lán sem eru breytanleg í hlutabréf.

Grunnhagnaður (-tap) og þynntur hagnaður (-tap) á hlut

	2011	2010
Hagnaður (tap) ársins	4.536.234	(11.824.227)
Hlutfaté í ársþýjun	6.000.000	6.000.000
Afskrift hlutfjár	(3.100.000)	0
Útgáfa nýra hluta	516.667	0
Vegð meðaltal útstandandi hluta	3.416.667	6.000.000
Grunnhagnaður (-tap) og þynntur hagnaður (-tap) á hlut í krónum	1,33 (1,97)	

18. Óefnislegar eignir

Óefnislegar eignir, virðisrýmun þeirra og afskriftir greinast þannig:

	Hugbúnaður	Vörumerki	Víðskiptavild	Samtals
Heildarverð				
Heildarverð 1.1.2010	469.837	230.850	4.484.756	5.185.443
Viðbætur á árinu	12.601			12.601
Fært út vegna virðisrýmunar			(4.484.756)	(4.484.756)
Heildarverð 31.12.2010	482.438	230.850	0	713.289
Viðbætur á árinu	4.124			4.124
Heildarverð 31.12.2011	486.562	230.850	0	717.413
Afskriftir og virðisrýmun				
Afskrifað 1.1.2010	54.814	23.085		77.899
Virðisrýmun			4.484.756	4.484.756
Afskriftir ársins		11.543		58.632
Fært út vegna virðisrýmunar			(4.484.756)	(4.484.756)

Skýringar, frh.:

18. Óefnislegar eignir, frh.:

Óefnislegar eignir, virðisrýmun þeirra og afskriftir greinast þannig, frh.:

	Hugbúnaður	Vörumerki	Víðskiptavild	Samtals
Afskrifað alls 31.12.2010	101.903	34.628	0	136.531
Afskriftir ársins	48.657	11.542		60.199
Afskrift og virðisrýmun samtals 31.12.2011	150.560	46.170	0	196.730
Bókfært verð				
Bókfært verð 1.1.2010	415.023	207.765	4.484.766	5.107.544
Bókfært verð 31.12.2010	380.535	196.222	0	576.758
Bókfært verð 31.12.2011	336.002	184.680	0	520.683
Afskriftahlutföll	10%	5%	-	

19. Rekstrarfjármunir

Rekstrarfjármunir, virðisrýmun þeirra og afskriftir greinast þannig:

	Fasteignir, skitti og geymar	Innréttingar, vélar, áhöld og tæki	Samtals
Heildarverð			
Heildarverð 1.1.2010	2.402.008	3.307.396	5.709.404
Viðbætur á árinu	240.274	252.701	492.975
Selt og niðurlagt á árinu	(94.000)	(70.676)	(164.676)
Heildarverð 31.12.2010	2.548.282	3.489.421	6.037.703
Viðbætur á árinu	9.629.226	401.038	10.030.264
Endurlökkun eigna	(250.050)	250.050	0
Selt og niðurlagt á árinu	(47.093)	(284.172)	(331.265)
Heildarverð 31.12.2011	11.880.365	3.856.337	15.736.702
Afskriftir og virðisrýmun			
Afskrifað 1.1.2010	215.965	1.560.926	1.776.891
Selt á árinu	(2.000)	(49.689)	(51.689)
Afskriftir ársins	96.533	351.843	448.376
Afskrifað alls 31.12.2010	310.498	1.863.080	2.173.578
Afskriftir ársins	269.567	490.784	760.351
Virðisrýmun	1.988.000	0	1.988.000
Endurlökkun eigna	(22.219)	22.219	0
Selt á árinu	(49.975)	(249.759)	(299.733)
Afskrifað alls 31.12.2011	2.495.872	2.126.324	4.622.196
Bókfært verð			
Bókfært verð 1.1.2010	2.186.043	1.746.470	3.932.513
Bókfært verð 31.12.2010	2.237.784	1.626.341	3.864.125
Bókfært verð 31.12.2011	9.384.493	1.730.013	11.114.506
Afskriftahlutföll	3%	5-20%	

Skýringar, frh.:

19. Rekstrarfjármunir, frh.:

Á árinu 2011 keypti félagið, í samræmi við samkomulag um fjárhagslega endurskipulagningu félagsins, fasteignir Umtaks ehf. (sjá skýringu 15).

Í árslok var framkvæmt virðisrýmunarpróf á fasteignum félagsins. Profíð byggðist á mati á rekstrarviði félagsins, miðað við forsendur stjómenda þess, einkum varðandi framtíðarrekjuvöxt, framlegð rekstrar og meðalávöxtunarkröfu fjármagns (WACC). Notast var við spá vegna næstu fimm ára, en gert ráð fyrir föstum tekjuvexti og framlegð eftir það. Niðurstöður virðisrýmunarprófsins leiddu til gjaldfærslu í rekstrarreikningi að fjárhæð 1.988 millj. kr. og samsvarandi lækkunar á bókfærðu verði fasteigna.

Lykliforsendur í matinu voru sem hér segir:

Árlegur tekjuvöxtur á spáttímabili verði á bilinu 2,9 til 10,0%.

Árlegur tekjuvöxtur eftir lok spáttímabils verði 1,8%.

EBITDA sem hlutfall af framlegð verði á spáttímabili á bilinu 27,2 til 32,0%.

Vegin ávöxtunarkrafa fjármagns sé 13,6% (WACC).

Stjómendur telja þær forsendur sem profíð byggir á raunhæfar. Útreikningurinn er næmur fyrir breytingum á þeim lykliforsendum sem matid byggir á.

Ef EBITDA-hlutfall innan spáttímabilsins væri 1,0% hærra en gert er ráð fyrir í virðisrýmunarprófinu, framtíðarvöxtur 0,5% hærra og meðalávöxtunarkrafa 0,5% lægri hefði engin virðisrýmun orðið. Ef EBITDA-hlutfall innan spáttímabilsins væri 1,0% lægri en gert er ráð fyrir í virðisrýmunarprófinu, framtíðarvöxtur 0,5% lægri og meðalávöxtunarkrafa 0,5% hærra hefði virðisrýmun orðið 1.702 millj. kr. hærra.

Gangi rekstur félagsins á næstu árum betur en gert er ráð fyrir í prófinu og vísbandingar koma fram um að virðisrýmunin sé gengin til baka að hluta eða öllu leyti verður hún bakfærð að sama marki. Bakfærsla virðisrýmunar yrði færð í rekstrarreikning. Bakfærsla virðisrýmunar verður þó aldrei meiri en svo að bókfært verð viðkomandi fasteigna verði ekki hærra en það hefði orðið á þeim tíma sem virðisrýmun gengur til baka ef engin virðisrýmun hefði átt sér stað. Með öðrum orðum þarf að taka tillit til þess að afskriftir hefðu orðið hærra en ef engin virðisrýmun hefði átt sér stað.

Vátryggingar og mat eigna

Vátryggingaverð og fasteignamat rekstrarfjármuna nam í árslok:

	2011	2010
Fasteignamat fasteigna	5.215.625	
Brunabótamat fasteigna	9.026.696	

	2011	2010
Vátryggingaverðmæti áhaldna, tækja og innrétinga	2.155.699	1.916.371
Vátryggingaverðmæti vörubirgða	3.188.000	2.998.000

Hlutdeildarfélagið Oiludreifing ehf. tryggir þann hluta fjótandi vörubirgða sem er í vörslu þess. Þær birgðir eru hluti birgða í efnahagsreikningi félagsins en eru ekki meðtaldar í ofangreindu vátryggingaverðmæti.

Veðsettar eignir

Félagið hefur veðsett allar fasteignir til tryggingar á sambankaláni frá Arion banka hf. og Íslandsbanka hf. og er félaginu óheimilt samkvæmt þeim lánasamningi að veðsetja aðra rekstrarfjármuni.

Félagið er með lánaunu hjá Íslandsbanka hf. að fjárhæð 3.000 millj. kr. og eru birgðir og vöðskiptakröfur að fjárhæð 3.300 millj. kr að veði. Félagið hefur ekki dregið á lánaunina.

Skýringar, frh.:

20. Eignarhlutir í hlutdeildarfélögum

Eignarhlutir í hlutdeildarfélögum greinast þannig:

Árið 2011	Eignarhlutur	Nafnverð	Bókfært verð
Oiludreifing ehf.	60,0%	666.000	818.274
Malk Supply A/S	49,0%	24.021	363.918
KAR ehf.	50,0%	10.000	0
Eignarhlutir í þremur hlutdeildarfélögum	-	1.340	11.598
Eignarhlutir í hlutdeildarfélögum samtals í árslok			1.183.790

Breyting á bókfærðu verði hlutdeildarfélaga á árinu:

Bókfært verð í ársbyrjun	1.303.463
Hlutdeild í afkoma	418.390
Arður	(32.769)
Virðisrýnun	(61.502)
Lækkun hlutfjár	(417.000)
Þyngingarmunur	(26.792)
Bókfært verð í árslok	1.183.790

Heildareignir hlutdeildarfélaga	5.853.382
Heildarskuldur hlutdeildarfélaga	3.960.793

Tekjur hlutdeildarfélaga samtals	27.058.917
Gjöld hlutdeildarfélaga samtals	26.474.206
Hagnaður (tapi) hlutdeildarfélaga samtals	584.711

Hlutdeild í hagnaði og tapi hlutdeildarfélaga samtals

	356.888
--	---------

Árið 2010	Eignarhlutur	Nafnverð	Bókfært verð
Oiludreifing ehf.	60,0%	249.000	948.444
Malk Supply A/S	49,0%	24.021	334.704
Eignarhlutir í fjórum hlutdeildarfélögum	-	11.340	20.315
Eignarhlutir í hlutdeildarfélögum samtals í árslok			1.303.463

Breyting á bókfærðu verði hlutdeildarfélaga á árinu:

Bókfært verð í ársbyrjun	2.843.323
Hlutdeild í afkoma	(1.532.745)
Kaup	10.000
Arður	(17.115)
Bókfært verð í árslok	1.303.463

Heildareignir hlutdeildarfélaga	5.780.956
Heildarskuldur hlutdeildarfélaga	3.654.259

Tekjur hlutdeildarfélaga samtals	21.167.143
Gjöld hlutdeildarfélaga samtals	26.892.274
Hagnaður (tapi) hlutdeildarfélaga samtals	(5.725.131)

Hlutdeild í hagnaði og tapi hlutdeildarfélaga samtals

	(1.532.745)
--	-------------

Skýringar, frh.:

20. Eignarhlutir í hlutdeildarfélögum, frh.:

Félagið á 60% hlut í Olludreifingu ehf. Félagið á þó engan stjórnarmann í Olludreifingu ehf. Félagið hefur ekki yfirráð yfir Olludreifingu ehf. samkvæmt skilyrðum alþjóðlegs staðals um dótturfélag. IAS 28. Það er vegna þess að samkeppnisvirknið ákveði að félagið yrði að hafa stjórnarmann óháða N1 hf. Félagið hefur hins vegar veruleg áhrif hvað varðar starfsemi Olludreifingar ehf. og heitir samkvæmt því hlutdeildaræðferð við færslu eignarhlutar síns í félaginu.

Í árslok 2011 greiddi Olludreifing ehf. út að til félagsins að fjárhæð 417 millj. kr. og var honum ráðstafað til uppgreiðslu á vikið lán frá Olludreifingu ehf.

Í árslok 2011 var framkvæmt virðisrýnunarþróf á danska hlutdeildarfélaginu Mailk Supply A/S sem leiddi til gjaldfærslu að fjárhæð 62 millj. kr. og samsvarandi lækkun á bókfærðu verði eignarhlutarins.

21. Eignarhlutir í öðrum félögum

Eignarhlutir í öðrum félögum greinast þannig:

Árið 2011	Eignarhlutur	Nafnverð	Bókfært verð
Icelandair Group hf.	0,3%	15.526	78.098
Nýherji hf.	0,5%	1.981	10.814
EAK ehf.	33,3%	6.000	17.024
Eignarhlutir í 14 öðrum félögum	-	-	7.447
Eignarhlutir í öðrum félögum samtals í árslok	113.382
Árið 2010			
Icelandair Group hf.	0,3%	15.526	48.908
Nýherji hf.	0,5%	1.981	13.864
Mejan hf.	14,9%	7.000	7.532
EAK ehf.	33,3%	6.000	6.000
Eignarhlutir í 14 öðrum félögum	-	-	17.923
Eignarhlutir í öðrum félögum samtals í árslok	94.227

Eignarhlutir í félögum eru færðir á gangvirði. Gangvirðisbreytingar eru færðar í rekstrareikning sem „gangvirðisbreyting hlutabréfa“. Móttæknin arður er færður meðal fjármunatekna. Hlutabréf Icelandair Group hf. og Nýherja hf. eru skráð í Kauphöll Íslands og er gangvirði þeirra í árslok skráð markaðsverð þeirra. Gangvirði eignarhluta í öðrum félögum er metið með verðmatslíkönum sem byggja á bókfærðri hlutdeild í eigin fé félöganna.

22. Skatteign

Skatteign greinist þannig á einstaka liði:

Eign	31.12.2011	31.12.2010
Rekstrarfjármunir.....	273.697	0
Viðskiptakröfur.....	57.483	31.635
Yfirfæránlegt tap.....	0	410.953
Aðrir liðir.....	42.908	0
	374.088	442.588
Skuld		
Rekstrarfjármunir.....	0	186.070
Öefnislegar eignir.....	62.555	59.556
Gengismunur.....	68.848	74.151
Aðrir liðir.....	0	9.879
	131.403	329.656
Skatteign.....	242.685	112.932

Skýringar, frh.:

23. Birgðir

Birgðir í árslok greinast þannig:

	2011	2010
Eldsneyti.....	3.138.630	2.262.620
Burrvara.....	2.790.988	2.719.178
	5.929.618	4.981.798

24. Viðskiptakröfur

Viðskiptakröfur í árslok greinast þannig:

	2011	2010
Nafnverð viðskiptakrafna.....	4.486.994	3.739.992
Skuldbrétafæign.....	87.296	130.740
Niðurfærsla vegna viðskiptakrafna sem kunna að tapast.....	(277.127)	(351.711)
Bókfært verð viðskiptakrafna.....	4.297.163	3.519.021

Í skýringu 33 er að finna frekari upplýsingar um virðisrýmun (niðurfærslu) viðskiptakrafna.

25. Aðrar skammtímakröfur

Aðrar skammtímakröfur í árslok greinast þannig:

	2011	2010
Fyrirfrangreidd laun.....	7.934	5.657
Fyrirfrangreiddur kostnaður.....	182.353	75.224
Inneign VSK og aðrar kröfur á hið opinbera.....	366.934	431.030
Aðrar skammtímakröfur.....	21.135	31.407
Aðrar skammtímakröfur samtals.....	578.356	543.318

26. Eigið fé

(i) Hlutafé

Heildarhlutafé félagsins samkvæmt samþykktum þess er 1.000 millj. kr. en það var 6.000 millj. kr. í árslok 2010. Eitt atkvæði fylgir hverjum einnar krónu hlut í félaginu. Eigendur hluta í félaginu eiga rétt til arðs í hlutfalli við eign sína við arðsúthlutun.

(ii) Yfirverðsreikningur hlutafjár

Yfirverðsreikningur hlutafjár sýnir, að teknu tilliti til jöfnunar taps, það sem hluthafar hafa lagt til félagsins umfram nafnverð hlutafjár.

(iii) Þýðingarmunur

Þýðingarmunur samanstendur af gengismun sem verður til vegna umreiknings reikningsskila erlendis hlutdeildarfélags.

(iv) Endurmatsreikningur

A endurmatsreikningur er færð hlutdeild félagsins í endurmati fasteigna hlutdeildarfélags.

(v) Óráðstafað eigið fé

Hagnaður (tap) ársins er færð til hækunar (lækkunar) á óráðstöfuðu eigin fé. Arðgreiðslur eru færðar til lækkunar á óráðstöfuðu eigin fé.

27. Vikið lán frá tengdum aðila

Vikið lán frá tengdum aðila var gert upp í lok árs 2011.

Skýringar, frh.:

28. Skuldir við lánaðstofnanir og skuldabréfaútgáfa

Vaxtaberandi skuldir greinast þannig í árslok:

	2011		2010	
	Vaxtakjör	Bókfært verð	Vaxtakjör	Bókfært verð
Óverðryggt lán í ISK með breytilegum vöxtum.....	7,05%	8.386.667	-	0
Verðryggt lán í ISK með föstum vöxtum.....	-	0	6,50%	7.446.288
Framvirki samningar og önnur lán í erlendri mynt.....	-	0	-	10.162.058
Vikjandi lán.....	-	0	5,0%	395.516
Næsta árs afborganir.....		8.386.667		18.003.862
Langtímaskuldir samtals.....		(566.667)		(17.608.346)
		7.820.000		395.516

Afborganir greinast þannig á næstu ár:

	31.12.2011	31.12.2010
Árið 2011.....	0	17.608.346
Árið 2012.....	566.667	0
Árið 2013.....	566.667	395.516
Árið 2014.....	566.667	0
Árið 2015.....	566.667	0
Árið 2016.....	566.667	0
Til greiðslu síðar.....	4.986.667	0
	7.820.000	18.003.862

Ofangreind tafla sýnir sammingsbundna endurgreiðslukilmála lána félagsins í lok hvors árs um sig. Vegna samnamburðarsins 2010 þarf að hafa í huga að lánþókur félagsins breyttust verulega á árinu 2011 við fjárhagslega endurskipulagningu (sjá skýringu 15).

29. Aðrar skuldbindingar

Aðrar skuldbindingar greinast þannig í árslok:

	2011	2010
Skuldbinding vegna fjálsra skráninga fasteigna	218.000	0
Aðrar skuldbindingar.....	26.146	60.485
Aðrar skuldbindingar samtals.....	244.146	60.485

30. Skuldir við hið opinbera

Skuldir við hið opinbera samanstanda af ógreiddum virðisaukaskatti og tolli af innflutningi, ollugiðladi, bensingjaldi, kolefnisgjaldi og öðrum opinberum gjöldum.

31. Viðskiptaskuldir

Viðskiptaskuldir greinast þannig í árslok:

	2011	2010
Viðskiptaskuldir.....	981.161	822.606
Skuldbinding vegna viðurpunkta.....	156.392	141.649
Viðskiptaskuldir samtals.....	1.137.553	964.255

32. Aðrar skammtímaskuldir

Aðrar skammtímaskuldir greinast þannig í árslok:

	2011	2010
Ógreidd laun og launatengd gjöld.....	134.237	114.879
Ógreitt áfallið orlof.....	236.429	234.242
Ógreiddir áfallnir vextir.....	89.685	285.239
Aðrar skammtímaskuldir.....	0	10.252
Aðrar skammtímaskuldir samtals.....	460.351	644.612

Skýringar, frh.:

33. Fjármálagerðingjar

Lánsáhætta

Mesta mögulega tap félagsins vegna fjáreigna er bera lánsáhættu er bókfært verð þeirra, sem var eins og hér greinir í árslok:

	2011	2010
Skuldabréfaeign.....	102.054	158.481
Viðskiptakröfur.....	4.297.163	3.519.021
Kröfur á tengda aðila.....	53.774	9.300
Aðrar skammtímaskuldir.....	388.069	543.318
Handbært fé.....	2.191.295	1.733.258
	7.032.354	5.963.378

Um 39% (2010:36%) af stöðu viðskiptakrafna í árslok er vegna 30 stærstu viðskiptavina félagsins. Þar af nam stæða stærsta viðskiptavinarins 14% (2010:12%).

Aldursgreining viðskiptakrafna og virðisrýrnun

Aldur viðskiptakrafna var eftirfarandi í árslok:

Árið 2011	Nafnverð	Niðurfærsla	Bókfært verð
Ógjaldfallið.....	3.545.308	(50.022)	3.495.286
Gjaldfallið innan 30 daga.....	534.589	(7.594)	526.995
Gjaldfallið fyrir 31 - 120 dögum.....	255.296	(67.602)	187.694
Gjaldfallið fyrir meira en 120 dögum.....	239.097	(151.909)	87.188
	4.574.290	(277.127)	4.297.163

Árið 2010

Ógjaldfallið.....	2.937.595	(45.533)	2.892.062
Gjaldfallið innan 30 daga.....	391.110	(6.062)	385.048
Gjaldfallið fyrir 31 - 120 dögum.....	196.752	(63.049)	133.703
Gjaldfallið fyrir meira en 120 dögum.....	345.275	(237.067)	108.208
	3.870.732	(351.711)	3.519.021

Virðisrýrnun krafna greinist þannig:

Staða í ársbyrjun.....	351.711	414.926
Afskrifaðar tapaðar kröfur á árinu.....	(171.375)	(4.619.227)
Gjaldfærð virðisrýrnun á árinu.....	96.791	4.556.012
Staða í árslok.....	277.127	351.711

Á árinu 2010 tapaðist krifa á hendur fyrverandi móðurfélagi N1 hf. að fjárhæð 4.320 millj. kr.

Viðskiptakröfur félagsins greinast þannig í árslok eftir viðskiptavinum:

Árið 2011	Nafnverð	Sérgreind niðurfærsla	Almenn niðurfærsla	Bókfært verð í árslok
Sjávarútvegur.....	766.963	(36.515)	(10.968)	719.480
Samgöngur.....	942.101	(5.212)	(13.472)	923.417
Vertakar.....	457.322	(49.623)	(6.540)	401.159
Aðrar atvinnugreinar og einstaklingar.....	2.098.680	(119.395)	(28.962)	1.950.333
Erlend sala.....	309.224	(2.127)	(4.323)	302.774
	4.574.290	(212.872)	(64.255)	4.297.163

Skýringar, frh.:

33. Fjármálagermingar, frh.:

Árið 2010	Nafnverð	Sérgreind niðurfærsla	Almenn niðurfærsla	Bókfært verð í árslok
Sjávarútvegur.....	584.313 (11.842) (9.057) (563.414
Samgöngur.....	709.629 (1.969) (10.999) (696.661
Verktakar.....	522.438 (133.124) (8.098) (381.216
Aðrar atvinnugreinar og einstaklingar.....	1.907.620 (143.363) (29.274) (1.734.983
Erlend sala.....	146.732 (1.711) (2.274) (142.747
	3.870.732 (292.009) (59.702) (3.519.021

Lausfjárhætta

Í eftirfarandi töflu er yfirlit sem sýnir hvernær samningsbundnar framtíðargreiðslur vaxtaberandi fjárskilda félagsins falla til. Greiðslufæðið innifelur áætlaða framtíðarvexti.

Árslok 2011

Innan árs	1 - 2 ár	3 - 5 ár	Yfir 5 ár	
Skuldir við lánastofnanir.....	1.146.856	1.108.016	3.082.194	7.524.930
Viðskiptaskuldir.....	1.137.553			
Skuldir við hið opinbera.....	2.716.484			
Skuldir við tengda aðila.....	58.851			
Aðrar skammtímaskuldir.....	460.351			
	5.520.096	1.108.016	3.082.194	7.524.930

Árslok 2010

Innan árs	1 - 2 ár	3 - 5 ár	Yfir 5 ár	
Skuldir við lánastofnanir.....	10.162.058			
Víkjandi lán við tengdan aðila.....			395.516	
Skuldbréfaútgáfa.....	7.446.288			
Viðskiptaskuldir.....	964.255			
Skuldir við hið opinbera.....	2.085.140			
Skuldir við tengda aðila.....	324.517			
Aðrar skammtímaskuldir.....	644.612			
	21.626.870	0	395.516	0

Ofangreind tölfa sýnir samningsbundna endurgreiðslumála lána félagsins í lok hvors árs um sig. Hvað árið 2010 varðar þarf að hafa í huga að lántökur félagsins breyttust verulega á árinu 2011 við fjárhagslega endurskipulagningu (sjá skýringu 15). Hins vegar er ekki búist við að tímasetning greiðslufæðis í ofangreindri töflu eða fjárhæðir verði verulega frábrugðin því sem þar greinir miðað við áætlað framtíðargreiðslufæði í árslok 2011. Þó er nauðsynlegt að hafa í huga að talfan miðar við vexti á lánnum með breytilegum vöxtum eins og þeir voru á reikningsskiðadegi. Breytingar á vöxtum þeirra lána í framtíðinni munu hafa áhrif á fjárhæðir vaxtagreiðsina.

Langtímalán félagsins inniheldur fjárhagsleg skilyrði varðandi eiginfjárlufalli, greiðsluhæfi, fjárfestingar og skuldsetningu. Verði fjárhagsleg skilyrði ekki uppfyllt verður viðkomandi lán greiðslukræft. Jafnframt hefur skuldsetning félagsins áhrif á vaxtaálag langtímaláns.

Skýringar, frh.:

33. Fjármálagermingar, frh.:

Gengisáhætta

Áhætta félagsins vegna erlendra gjaldmiðla var sem hér segir í árslok í nafnverðisfjárhæðum:

Árið 2011	USD	EUR	Aðrar myntir	Samtals
Viðskiptakröfur.....	1.120.906	21.502	186.450	1.328.859
Viðskiptaskuldir.....	(9.584) (151.111) (114.950) (275.645)
Skuldbréfafélag.....	0	0	31.318	31.318
Handbært fé.....	1.218.624	64.682	414	1.283.720
	2.329.946 (64.927) (103.233	2.368.252

Árið 2010

Viðskiptakröfur.....	777.523	8.914	65.723	852.160
Viðskiptaskuldir.....	(4.731) (139.786) (120.572) (265.089)
Skuldbréfafélag.....	0	56.897	0	56.897
Handbært fé.....	158.782	1.012	1.389	161.183
	931.574 (72.963) (53.460) (805.151

Næmningreining

10% styrking íslenskrar krónu gagnvart eftirlöndum gjaldmiðlum í árslok myndi hafa hækkað (lækkað) afkomu félagsins fyrir tekjuskatt um eftirfarandi fjárhæðir.

	2011	2010
USD.....	(232.995) (93.157)
EUR.....	6.493	7.296
Aðrar myntir.....	(10.323) (5.346)
Samtals.....	(236.825) (80.515)

10% veiking íslenskrar krónu gagnvart framangreindum gjaldmiðlum hefði haft sömu áhrif en í gagnstæða átt.

Vaxtaáhætta

Hækkun á vöxtum á uppgjörsdegi um eitt prósentustig (100 punkta) myndi lækka afkomu um 83,9 millj. kr. fyrir tekjuskatt vegna áhrifa á lántökur félagsins sem bera breytilega vexti. Útreikningurinn miðast við rekstraráhrif á ársgrundvelli. Lækkun vaxta um eitt prósentustig myndi hafa sömu áhrif en í gagnstæða átt.

34. Rekstrarleigusamningar

Húsaleiguskuldbindingar

Félagið er með húsnæði á leigu frá ýmsum aðilum og er heildarskuldbinding vegna þess 1.076 millj. kr. allt til ársins 2020 (2010: 1.614 millj. kr. allt til ársins 2020). Framtíðarleiguskuldbindingur greinast þannig í árslok:

	2011	2010
Innan árs.....	233.108	294.330
Eftir 1 - 5 ár.....	696.363	1.027.273
Eftir 5 ár.....	147.280	293.045
Samtals.....	1.076.741	1.614.648

Skýringar, frh.:

34. Rekstrarfélögusamningar, frh.:

Húsaleigutækjur

Félagið leigir út húsnæði til ýmissa aðila. Sumir leigusamninganna eru ótímabundnir en leigutími annarra samninga er á bilinu eitt til átján ár. Leigutækjur ársins 2011 námu 144 millj. kr. Aætlaðar leigutækjur ársins 2012 eru 144 millj. kr. Leigusamningar eru flestir verðtryggðir. Heildarskuldbinding leigutaka án tillits til framtíðarverðbólgu er eins og greinir hér að neðan. Skuldbinding leigutaka vegna óbundinna samninga er aðeins reiknuð eitt ár fram í tímann.

	2011	2010
Innan árs.....	144.302	97.874
Eftir 1 - 5 ár.....	257.944	294.033
Eftir 5 ár.....	186.740	194.015
Samtals.....	588.986	585.922

35. Tengdir aðilar

Skilgreining tengdra aðila

Til tengdra aðila félagsins teljast hluthafar félagsins, hlutdeildarfélag, stjórnarmenn félagsins og stjórnendur og nánir fjölskyldumeðlimir.

Viðskipti við hlutdeildarfélag

Í rekstrarreikningi og efnahgsreikningi eru eftirtalir viðskipti við tengda aðila:

	2011	2010
Keypt þjónusta af hlutdeildarfélagum.....	1.222.379	1.306.050
Seld þjónusta til hlutdeildarfélaga.....	707.172	699.659
Húsaleigugjöld greidd fyrir hlutdeildarfélagi (Umtaki fasteignafélags ehf.).....	0	776.309
Skuldabréfaeign á tengdan aðila.....	32.084	0
Kröfur á tengda aðila í árslok.....	53.774	9.300
Skuldir við tengda aðila í árslok.....	58.851	324.517

Laun og hlunnindi stjórnar og stjórnenda greinast þannig:

Jóhann Hjartarson, formaður stjórnar.....	3.600	0
Margrét Guðmundsdóttir, stjórnarmaður.....	1.800	0
Kristín Guðmundsdóttir, stjórnarmaður.....	1.800	0
Hreinn Jakobsson, stjórnarmaður.....	1.800	0
Jóhannes Karl Sveinsson, stjórnarmaður.....	1.800	0
Einar Sveinsson, fyrverandi formaður stjórnar.....	2.400	4.800
Benedikt Jóhannesson, fyrverandi stjórnarmaður.....	1.200	2.400
Gunnlaugur M. Sigmundsson, fyrverandi stjórnarmaður.....	1.200	2.400
Halldór Jóhannsson, fyrverandi stjórnarmaður.....	1.200	2.400
Jón Benediktsson, fyrverandi stjórnarmaður.....	1.200	2.400
Hermann Guðmundsson, forstjóri.....	33.553	31.651
Frankvæðastjórnar, fjórri árið 2011 (2010: fimm).....	77.746	91.696
Laun og hlunnindi stjórnar og stjórnenda samtals.....	129.299	137.747

Engin lán hafa verið veitt stjórnarmönnum eða forstjóra félagsins.

Viðskipti við aðra tengda aðila

Viðskipti við aðra tengda aðila voru mjög óveruleg á þeim tímabilum sem ársreikningurinn tekur til. Verðlagning á slíkum viðskiptum er sambærileg við ónnum viðskipti félagsins.

Skýringar, frh.:

35. Tengdir aðilar, frh.:

Viðskipti við starfsmenn

Félagið hefur lánað starfsmönnum sínum vegna almenna vöruvíðskipta og voru þau að fjárhæð 38,0 millj. kr. í árslok 2011 (2010: 44,5 millj. kr.). Aðrar skuldir starfsmanna við félagið námu 33,8 millj. kr. í árslok (2010: 44,3 millj. kr.).

36. Skuldbindingar og ábyrgðir

Félagið hefur veðsett allar fasteignir til tryggingar á sambankaláni frá Arion banka hf. og Íslandsbanka hf. og er félaginu óheimilt samkvæmt þeim lánasamningi að veðsetja aðra rekstrarfjármuni.

Félagið er með lánaunu hjá Íslandsbanka hf. að fjárhæð 3.000 millj. kr. og eru birgðir og viðskiptakröfur að fjárhæð 3.300 millj. kr að veði. Félagið hefur ekki dregið á lánaununa.

Húsaleiguskuldbindingar félagsins námu 1.076 millj. kr. í lok ársins 2011.

37. Kennitölur

Helstu kennitölur félagsins:

	2011	2010
Rekstur		
Veltuhræði vörubirgða í lok tímabils: vörnutokun / vörubirgðir í lok ársins.....	7,64	7,48
Söluádagur í viðskiptakröfum: Viðskiptakröfur í lok ársins / seldar vörur og þjónusta.....	29	28
Hagnaður (tapi) fyrir afskriftir og fjármagnsiðni / framlegð af vörusölu.....	22,4%	(37,8%)
Laun og launategð gjöld / framlegð af vörusölu.....	41,6%	42,6%
Sölu- og dreifingarkostnaður / framlegð af vörusölu.....	17,9%	19,3%
Annar rekstrarkostnaður / framlegð af vörusölu.....	20,1%	78,3%
Efnahagur		
Veltufjárhlutfalli: veltufjármunir / skammtímaskuldir.....	2,64	0,50
Lausufjárhlutfalli: (veltufjármunir - birgðir) / skammtímaskuldir.....	1,44	0,27
Skuldsetning: Nettó vaxtaberandi skuldir / EBITDA.....	2,88	(2,69)
Greiðsluhæfi: Frjálst sjóðfræði / heildargreiðsla langtímaláns.....	1,51	-
Eiginfjárhlutfalli: Eigið fé / heildarfjármagn.....	50,6%	(30,7%)
Atðsemi eigin fjár: Atkoma ársins / vegin meðalstaða eigin fjár.....	111,5%	(1.628,9%)

N1 hf.

Ársreikningur 2010

Efnisyfirlit

bis.

Skýrsla stjórnar og forsjóra.....	2
Áritun óháðs endurskoðanda.....	3
Rekstrarreikningur og Yfirlit um heildarökomu.....	4
Efnahagsreikningur.....	5
Yfirlit um breytingar á eigin fé.....	6
Sjóðstreymi.....	7
Skýringar og sundurlitáanir.....	8-25

N1 hf.
Kennitala 540206-2010
Dalvegur 10-14, 201 Kópavogur

Skýrsla stjórnar og forstjóra

Meginstarfsemi félagsins

Tilgangur félagsins er verslun með fast, fljóandi og gaskemnt eldsneyti og olluvörur, heildsala og smásala, ásamt lánstarfsemi tengdri rekstrinum og annar skyldur rekstur, kaup, sala og eignarhald á verðbréfum, kaup, sala, eignarhald og rekstur fasteigna og lausafjár.

Starfsemin á árinu

Samkvæmt rekstrarreikningi félagsins námu rekstrarreikjur kr. 45.816,1 millj. á árinu 2010 samanbort við kr. 39.884,3 millj. á árinu 2009 og tap ársins nam kr. 11.824,3 millj. samanbort við kr. 277,4 millj. hagnað árið á undan. Samkvæmt efnahagsreikningi námu eignir félagsins í lok árs 2010 kr. 16.896,7 millj. samanbort við kr. 25.292,2 millj. árið á undan. Eigið fé í árslok 2010 nam kr. - 5.186,2 millj. samanbort við kr. 6.638,0 millj. árið áður.

Stjórn vísar í skýringu nr. 20 um fjárhagslega endurskipulagningu félagsins.

Jöfnun taps

Stjórn leggur til við aðaltund að ekki verði greiddur út arður og vísar að öðru leyti til ársreikningsins varðandi jöfnun taps.

Eignaraðild

Í upphafi og lok árs voru tveir hluthafar. BNT hf. á 99,99% af hlutafé félagsins.

Fjárhagsleg áhættustjórnun

Félagið hefur sett sér markmið og stefnu gagnvart áhættustýringu. Nánar er vísað til skýringar nr. 3.

Yfirýsing

Samkvæmt bestu vitneskju stjórnar er ársreikningur félagsins saminnt í samræmi við alþjóðlega reikningskiliastaðla og ákvæði ársreikningalaga nr. 3/2006 og gefa þeir að mati stjórnar glögga mynd af eignum og skuldum, fjárhagsstöðu og rekstrarrafkomu félagsins vegna ársins 2010.

Samkvæmt mati stjórnar felst í ársreikningi og skýrslu stjórnar glögg yfirlit yfir þróun og árangur í rekstri félagsins, stöðu þess á árinu 2010 ásamt því að gerð er grein fyrir helstu áhættu- og óvissuþáttum sem félagið stendur frammi fyrir.

Stjórn N1 hf. og forstjóri staðfesta hér með ársreikning félagsins fyrir árið 2010 með ántun sinni.

Kópavogur, 24. júní 2011.

Einar Sveinsson

Benedikt Jóhannesson

Gunnlaugur M. Sigmundsson

Halldór Jóhannsson

Jón Benediktsson

Hermann Guðmundsson
forstjóri

Áritun óháðs endurskoðanda

Til stjórnar og hluthafa N1 hf.

Við höfum endurskoðað meðfylgjandi ársreikning N1 hf. fyrir árið 2010. Ársreikningurinn hefur að geyma yfirlit yfir heildarafkomu, efnahagsreikning, yfirlit um breytingar á eigin fé, sjóðstreymi, upplýsingar um mikilvægar reikningskiliaðferðir og aðrar skýringar.

Ábyrgð stjórnenda á ársreikningnum

Stjórnendur eru ábyrgir fyrir gerð og framsetningu ársreikningsins í samræmi við alþjóðlega reikningskiliastaðla eins og þeir hafa verið samþykktir af Evrópusambandinu og fyrir því að innleiða innra eftirlit að því marki sem þeir telja nauðsynlegt til að gera þeim kleift að gera ársreikning, sem er í meginatriðum án verulegra annmarka, hvort sem er vegna sviksemi eða mistaka.

Ábyrgð endurskoðanda

Ábyrgð okkar felst í því álitni sem við látum í ljós á ársreikningnum á grundvelli endurskoðunarinnar. Endurskoðað var í samræmi við alþjóðlega endurskoðunarstaðla. Samkvæmt þeim ber okkur að fara eftir setum síðareglum og skipuleggja og haga endurskoðuninni þannig að nægjanleg víska fáiast um að ársreikningurinn sé án verulegra annmarka.

Endurskoðun felur í sér aðgerðir til staðfestingar á fjárhæðum og skýringum í ársreikningnum. Val endurskoðunaraðgerða byggir á faglegu mati endurskoðandans, meðal annars á þeirri hætu að verulegir annmarkar séu á ársreikningnum, hvort sem er af völdum sviksemi eða mistaka. Við áhættumatöð er tekið tillit til þess innra eftirlits félagsins sem varðar gerð og framsetningu ársreikningsins, til þess að skipuleggja viðeigandi endurskoðunaraðgerðir, en ekki til þess að gera álit á virkni innra eftirlits fyrirtækisins. Endurskoðun telur einnig í sér mat á þeim reikningskiliaðferðum og matsaðferðum sem stjórnendur nota við gerð ársreikningsins sem og mat á framsetningu hans í heild.

Við teljum að við endurskoðunina höfum við aflað nægilegra og viðeigandi gagna til að byggja álit okkar á.

Álit

Það er álit okkar að ársreikningurinn gefi glögga mynd af alkomu félagsins á árinu 2010, efnahag þess 31. desember 2010 og breytingu á handbæru fé á árinu 2010, í samræmi við alþjóðlega reikningskiliastaðla eins og þeir hafa verið samþykktir af Evrópusambandinu.

Ábending

Án þess að gera fyrirvara við álit okkar viljum við benda á skýringu nr. 20 með ársreikningnum og umfjöllun í skýrslu stjórnar um starfsemi á árinu, þar sem greint er frá fjárhagsstöðu félagsins.

Kópavogur, 24. júní 2011.

PricewaterhouseCoopers ehf.

Gunnar Þór Ásgeirsson
endurskoðandi

Rekstrarreikningur og yfirlit um heildarafkomu ársins 2010

	Skýringar	2010	2009
Sala.....		45.816.066.685	39.884.272.751
Kostnaðarverð seldra vara.....		(37.252.686.583)	(30.468.206.307)
Framlegð af vörusölu		8.563.380.102	9.416.066.444
Aðrar rekstrartekjur.....		193.248.249	153.242.074
Sölu- og dreifingarkostnaður.....		(5.021.893.175)	(4.534.241.397)
Annar rekstrarkostnaður.....		(4.110.400.495)	(1.579.463.808)
		(8.939.045.421)	(5.960.463.131)
Hagnaður fyrir afskriftir og leigugjöld.....		(375.665.319)	3.455.603.313
Leigugjöld.....		(996.867.460)	(1.000.880.463)
Afskriftir fastfjármuna.....	9, 10	(507.007.834)	(479.844.118)
		(1.503.875.294)	(1.480.724.581)
Rekstrarhagnaður		(1.879.540.613)	1.974.878.732
Hreinar fjármunatekjur (- fjármagnsgjöld).....	7	(2.878.455.712)	(1.320.765.669)
Áhrif af rekstri hluteldisfélaga.....	7	(1.532.745.138)	(279.051.231)
		(4.411.200.850)	(1.599.816.900)
Kostnaður vegna endurskipulagningar.....		(5.759.989.603)	0
Hagnaður (tap) fyrir skatta		(12.050.731.066)	375.061.832
Tekjuskattur.....	16	226.504.398	(97.655.824)
Hagnaður (tap) og heildarafkoma ársins		(11.824.226.668)	277.406.008
Hagnaður (tap) á hlut (í krónum).....	8	(1,97)	0,05

Skýringar á bls. 8 - 25 eru óaðskiljanlegur hluti þessara reikningsskila.

Efnahagsreikningur 31. desember 2010

Eignir	Skýringar	31.12.2010	31.12.2009
Fastafjármunir			
Ófernislegar eignir.....	9	576.757.649	5.107.544.206
Varanlegir rekstrarfjármunir.....	10	3.864.125.472	3.932.512.596
Eignarhlutir í hluteldisfélögum.....	11	1.303.462.778	2.843.323.126
Eignarhlutir í öðrum félögum.....	11	94.227.170	78.837.920
Tekjuskattisinnæign.....	16	112.932.171	0
Viðskiptakröfur og aðrar kröfur.....	13	158.481.078	28.476.982
		6.109.986.318	11.990.694.830
Velturfjármunir			
Biðgjör.....	12	4.981.797.945	5.019.552.658
Viðskiptakröfur og aðrar skammtimákröfur.....	13	4.062.339.433	4.082.718.502
Kröfur á tengda aðila.....		9.299.710	2.400.521.876
Handbæart fé.....		1.733.257.870	1.798.698.533
		10.786.694.958	13.301.491.569
Eignir samtals		16.896.681.276	25.292.186.399
Eigið fé			
Hlutafé.....		6.000.000.000	6.000.000.000
Annad eigið fé.....		(11.186.190.045)	638.036.619
		(5.186.190.045)	6.638.036.619
Skuldir			
Langtímaskuldir			
Vilgjandi lán.....	14	395.516.195	367.977.478
Lánökur.....	14	0	6.978.840.145
Tekjuskattskuldbinding.....	15	0	113.572.227
Aðrar skuldbindingar.....		60.484.758	35.809.512
		456.000.953	7.496.199.362
Skammtímaskuldir			
Viðskiptaskuldir og aðrar skammtímaskuldir.....	17	11.571.303.615	10.686.790.252
Skuldir við tengda aðila.....		324.516.596	33.382.392
Næsta árs afborgun langtímaskulda.....	14	9.731.050.157	437.777.774
		21.626.870.368	11.157.950.418
Skuldir samtals		22.082.871.321	18.654.149.780
Eigið fé og skuldir samtals		16.896.681.276	25.292.186.399
Aðrar upplýsingar	18 - 22		

Skýringar á bls. 8 - 25 eru óaðskiljanlegur hluti þessara reikningsskila.

Yfirlit um breytingar á eigin fé

	Hlutafé	Endurmat / Varasjóður	Óráðstafað eigið fé / (ójafnað tap)	Samtals
Jórnúður 1. janúar 2009	6.000.000.000	616.601.099	(255.970.488)	6.360.630.615
Framlag í varasjóð.....		2.143.552	(2.143.552)	0
Hagnaður ársins.....			277.406.008	277.406.008
Jórnúður 31. desember 2009 /				
1. janúar 2010	6.000.000.000	618.744.651	19.291.988	6.638.036.619
Tap ársins.....			(11.824.226.668)	(11.824.226.668)
Bakfært framlag í varasjóð.....		(2.143.552)	2.143.552	0
Jórnúður 31. desember 2010	6.000.000.000	616.601.099	(11.802.791.148)	(5.186.190.045)

Viðað er í skýringu 8 vegna nánari lýsingu á eigin fé.

Skýringar á bls. 8 - 25 eru óaðskiljanlegur hluti þessara reikningskila.

Sjóðstreymi ársins 2010

	Skýringar	2010	2009
Rekstrarhreyfingar			
Hagnaður (tap) ársins.....		(11.824.226.668)	277.406.008
Rekstrarliðir sem hafa ekki áhrif á fjárstreymi:			
Áskrifir.....	9, 10	507.007.834	479.844.118
Aðrir liðir.....		8.588.266.370	1.036.086.771
Hreint veittu fé frá (til) rekstri		(2.728.952.464)	1.793.336.897
Breytingar á rekstrartengdum eignum og skuldum			
Biðgöf.....	12	37.754.713	(420.997.764)
Viðskiptakröfur og aðrar skammtímakröfur.....		(109.625.027)	149.056.235
Viðskiptaskuldir og aðrar skammtímaskuldir.....		884.513.367	680.663.928
Handbært fé frá rekstri		(1.916.309.411)	2.202.059.296
Fjárfestingahreyfingar			
Keyptir varanlegir rekstrarfjármunir.....	10	(442.779.146)	(535.336.029)
Seldir varanlegir rekstrarfjármunir.....	10	46.206.000	29.655.000
Keypt hlutabréf.....		(30.568.428)	(4.000.000)
Seld hlutabréf.....		0	4.254.399
Mótekinn arður.....		17.115.210	24.487.919
		(410.026.364)	(480.938.711)
Fjármögnunahreyfingar			
Nýjar langtímaskuldir.....		18.538.742	0
Afborganir langtímaskulda.....	14	(440.000.000)	(1.508.548.719)
Krafa/skuld vö tengda aðila, breyting.....		2.682.356.370	(1.732.869.391)
		2.260.895.112	(3.241.418.110)
Hækkun (lækkun) á handbæru fé		(65.440.663)	(1.520.297.525)
Handbært fé í ársbyrjun.....		1.798.698.533	3.318.996.058
Handbært fé í árslok		1.733.257.870	1.798.698.533
Vextir innheimtir á árinu	7	99.130.453	527.537.532
Vextir greiddir á árinu	7	(985.213.070)	(1.213.639.581)
Arður innheimtur á árinu		17.115.210	24.487.919
Tekjuskattur greiddur á árinu		0	0

Skýringar á bls. 8 - 25 eru óaðskiljanlegur hluti þessara reikningskila.

Skýringar

1. Almennar upplýsingar

Meginstarfsemi N1 hf. er veislu með olíuvörur hverskonar, hjólaráð, varahluti í bifreiðar og aðrar neytendavörur.

N1 hf. er með heimilisfesti á Íslandi. Heimilisfang félagsins er skráð 10-14 í Kópavogi.

Stjórn félagsins samþykkti þessi ársreikningsskil til birtingar þann 24. júní 2011.

2. Yfirlit um helstu reikningsskilaáæfðir

Helstu reikningsskilaáæfðir sem beitt var við gerð þessara reikningsskila eru tilgreindar hér á eftir. Þessum áæfðum var beitt á samræmdan hátt á bæði árin sem sett eru fram, nema annað sé tekið fram.

2.1 Grundvöllur reikningsskila

Ársreikningur félagsins er í samræmi við alþjóðlega reikningsskilastaða eins og þeir hafa verið samþykktir af Evrópusambandinu (ESB).

Ársreikningurinn er gerður samkvæmt kostnaðarverðsaðferð, að því undanskildu að afleiðusamningar og skammtímaverðbréf eru færð á gangviri. Ársreikningurinn er birtur í íslenskum krónum, sem er starfrækslugjaldmiðill félagsins. Allar fjárhæðir eru í þúsundum króna.

Gerð reikningsskila í samræmi við alþjóðlega reikningsskilastaða krefst þess að notað sé tiltekið reikningshaldslegt mat. Einnig er gerð sú krafa til stjómenda að þeir beiti dómgreind sinni við að framkvæma reikningsskilaáæfðir félagsins. Sérstaklega er greint frá mikilvægum matsaðferðum í skýrningu nr. 4.

2.1.1 Breytingar á reikningsskilaáæfðum og framsetningu

Staðlar, endurbætur og túlkanir sem tóku gildi 2010, en eru ekki viðeigandi í starfsemi félagsins.

Eftirfarandi staðlar, endurbætur og túlkanir tóku gildi 2010, en eru ekki viðeigandi í starfsemi félagsins:

Staðal/ túlkun	Innihald	Gildistökutími
IFRS 3 (endurnýjaður)	Sameining félaga	1. júlí 2009
IAS 27 (endurbætur)	Samstæðureikningsskil og aðgreind reikningsskil	1. júlí 2009
IFRIC 17	Utdæling eigna til eigenda sem ekki hefur áhrif á fjárfreymi	1. júlí 2009
IFRIC 18	Yfirfærsla eigna frá viðskiptamönnum.	1. júlí 2009
IFRIC 9 (endurbætur)	Endurmat á aðskilnaði innbyggðrar afleiðu	1. júlí 2009
IFRIC 16 (endurbætur)	Áhættuvarnir vegna fjárfestinga í erlendra starfsemi	1. júlí 2009
IAS 36 (endurbætur)	Virðisyrnun eigna	1. janúar 2010
IFRS 2 (endurbætur)	Eigna hlutategnd greiðsla	1. janúar 2010
IFRS 5 (endurbætur)	Fastafjármunir til sölu og aflögð starfsemi	1. janúar 2010

IFRS 3, 'Sameining félaga' og tengdar breytingar á IAS 27 Samstæðu- og aðgreind reikningsskil, IAS 28 Fjárfestingar í hluteldarýrirkjóm og IAS 31 Fjárfestingar í samreksri. (tók gildi 1. júlí 2009). Þessi endurnýjaði staðal og tengdar breytingar á nokkrum öðrum stöðlum gerir ráð fyrir kaupáæfðinni við sameiningu félaga, ásamt nokkrum mikilvægum breytingum. Sem dæmi þá verða allar greiðslur vegna kaupa á rekstri að vera skráðar á gangviri á kaupdegi, og óvissar greiðslur verða flokkaðar sem skuld sem síðan verður endurmetin með breytingu í rekstrarreikningi. Það er val, við hver kaup, að meta áhrif minnihluta í keyptum rekstri annað hvort á gangviri eða miðað við hlutfall af nettó eignum rekstrarins. Allur kostnaður við kaupin verður gjaldfærður strax.

IAS 27 (endurbætur) 'Samstæðureikningsskil og aðgreind reikningsskil' (tók gildi 1. júlí 2009). Endurbætur staðallinn felur í sér breytingar til að samræma staðalinn við bandarískar reikningsskilareglur. Um er að ræða verulegar breytingar sem gætu haft í för með sér meiri sveiflur í afkomu. Breytingar á staðlinum taka eingöngu til viðskipta í framtíðinni. Engin áhrif eru því á núverandi reikningsskil félagsins.

Skýringar

IFRIC 17, 'Útdæling eigna til eigenda sem ekki hefur áhrif á fjárfreymi' (tók gildi 1. júlí 2009). IFRIC 17 tekur á hvort meta eigi arðgreiðslu til hluthafa sem er í formi eigna annarra en peninga. Aðsskuldbindingu er skráð þegar arðsúthlutun hefur verið heimilúð og fyrirtæki hefur þar með ekki lengur áhrif á hana. Þessa skuldbindingu vegna arðs á að meta á gangviri þeirrar eignar sem notuð verður í arðsúthlutunina. Mismunurinn á greiddum arði og gangviri eignanna verður færður í rekstrarreikning. Viðbótskýringar er krafist ef eignin sem notuð er í arðsúthlutunina er skilgreind sem aflögð starfsemi. IFRIC 17 hefur ekki áhrif á reikningsskil félagsins.

IFRIC 18, 'Yfirfærsla eigna frá viðskiptamönnum' (tók gildi 1. júlí 2009). IFRIC 18 skýrir hvernig eigi að meðhöndla fastafjármuna sem fyrirteki tekur við frá viðskiptavini. Túkunin á einnig við samkomulag þar sem fyrirtæki tekur við peningum frá viðskiptavini þar sem nota verður fjárhæðna eingöngu til að byggja eða kaupa fastafjármuni, og fyrirtæki verður að nota fastafjármuninn til að veita viðskiptavininum áframhaldandi aðgang að framboði af vörum og/eða þjónustu. IFRIC 18 hefur ekki áhrif á reikningsskil félagsins.

IFRIC 9, 'Endurmat á aðskilnaði innbyggðrar afleiðu og IAS 39, Fjárfreignir: Skráning og mat' (tók gildi 1. júlí 2009). Þessar endurbætur á IFRIC 9 gerir þá kröfu til fyrirtækja að endurmeta hvort þörf er á að aðskilja innbyggða afleiðu frá grunnsamningi þegar fyrirtækið endurflokkar eignina frá því að vera á gangviri með breytingum í gegn um rekstrarreikning. Þetta endurmat þarf að byggjast á aðstæðum sem voru fyrir hendi þegar fyrirtækið gerði samninginn eða þegar breyting varð á samningnum sem breytti verulega sjóðsstreymi hans, eftir því hvort seinna var. Ef fyrirtækið getur ekki framkvæmt þetta mat þá er ekki hægt að endurflokkja gerninginn úr því að vera á gangviri með breytingu í gegn um rekstrarreikning.

IFRIC 16, 'Áhættuvarnir vegna fjárfestinga í erlendra starfsemi' (tók gildi 1. júlí 2009)

Þessar endurbætur tilfaka að áhættuvarnargerningurinn megi vera staðsettur hvar sem er innan samstæðunnar, þar með talið í erlendu starfseminni, svo lengi sem skilyrði áhættuvarnarinnar skv. IAS 39 eru uppfyllt. IFRIC 16 hefur ekki áhrif á reikningsskil félagsins.

IAS 36 (endurbætur), 'Virðisyrnun eigna' (tók gildi 1. janúar 2010). Endurbæturarnar skýra að starfsþáttur eins og hann er skilgreindur í grein 5 í IFRS 8 er stærsta fjárfskapandi einingin sem á að heimfæra viðskiptavild á virðisyrnunaprófi.

IFRS 2 (endurbætur), 'Eigna hlutategnd greiðsla' (gildir frá 1. janúar 2010). Endurbæturarnar innlima IFRIC 8 'Gildissvið IFRS 2 og IFRIC 11' IFRS 2 - Hreyfingar samstæðu og eigin hluta. Einnig útvíkka endurbæturnar leiðbeiningarnar í IFRIC 11 með því að taka á tilhögun innan félagsins sem ekki var áður tekið á.

IFRS 5 (endurbætur), 'Fastafjármunir til sölu og aflögð starfsemi' (gildir frá 1. janúar 2010). Endurbæturarnar skýra að IFRS 5 ákvarðar þær skýringar sem krafist er vegna fastafjármuna til sölu og aflagðrar starfsemi. Einnig er skýrt að almennar kröfur í IAS 1 eiga enn við, sérstaklega grein 15 (að fá fram sanngjarna framsetningu) og grein 125 (uppspretta óvissu í mati) í IAS 1.

(c) Útgefnir staðlar og túlkanir sem ekki hafa tekið gildi.

Eftirfarandi staðlar og túlkanir á gjaldandi stöðlum hafa verið gefnir út en höfðu ekki tekið gildi í upphafi reikningsársins þann 1. janúar 2010 og höfðu ekki verið inneiddir fyrir gjaldistíma sinn:

Staðal/ túlkun	Innihald	Gildistökutími
IAS 24 (endurnýjaður)	Upplýsingar um tengda aðila	1. janúar 2011
IAS 32 (endurbætur)	Flokkun á 'rights issues'	1. febrúar 2010
IFRIC 19	Uppgjör fjárfskuldar með eiginfjárgerningum	1. júlí 2010
IFRIC 14 (endurbætur)	Fjármála gerningar: Skráning og mat – hæfir áhættuvarðir líðir	1. janúar 2011
IFRS 9	Fjármála gerningar: Flokkun og mat	1. janúar 2013

Skýringar

(d) Innleiðing staðla fyrir gjaldstökutíma þeirra.

Félagið innleiddi enga staðla fyrir gjaldstökutíma þeirra á árinu 2010.

2.4 Starfsþáttaskýrslur

Rekstrarstarfsþáttur er aðgreinanlegur hluti félagsins sem fæst við að útvega tiltekna vöru eða þjónustu sem er háð ólíkum þáttum varðandi áhættu og afkomu en þá sem tengist öðrum rekstrarstarfsþáttum félagsins. Félagið skilgreinir starfsemina ekki eftir landssvæðum og birtir þar af leiðandi ekki slík yfirlit.

2.3 Óefnislegar eignir

Viðskiptavild

Viðskiptavild er tilkomin vegna kaupna og samnuna ýmissa félaga undir nafni N1 hf. og er mismunur á kaupverði og hlutdeild í eigna fé þeirra á kaupdegi. Mismunur á kaupverði og hlutdeild í eigna fé hlutdeildarféлага á kaupdegi er innifalinn í bókkæruð verði eignarhluta í hlutdeildarfélagum.

Viðskiptavild er ekki afskrifað. Á hverjum reikningskiladegi metur félagið hvort einhverjar vísbendingar séu um virðisrym. Ef slíkar vísbendingar eru til staðar er framkvæmt virðisrymnarpróf um það hvort matsverð sé lægra en bókkært verð. Ef matsverð er lægra en bókkært verð þá er viðskiptavild færður niður í matsverð.

Vörumerki

Kostnaður við öflun vörumerkja er eignfærður og afskrifaður með beinlinuatskrift á áætlutum nýngartíma en að hámarki 20 árum.

Hugbúnaður

Hugbúnaðarleyfi sem hafa verið keypt eru eignfærð miðað við þann kostnað sem stofnað var til við að kaupa og koma í notkun þessum tiltekna hugbúnaði. Hugbúnaður er færður á kostnaðaverði að frádragnum uppsöfnuðum afskriftum. Hugbúnaður er afskrifaður á 10 árum.

Skýringar

2.4 Varanlegir rekstrarfjármunir

Varanlegir rekstrarfjármunir eru tilgreindir á upphaflegu kostnaðaverði að frádragnum afskriftum. Upphafleg kostnaðaverð felur í sér kostnað sem reykja má beint til kaupna á viðkomandi eignum.

Viðbótarfjárfesting sem fellur til síðar er innifalinn í bókkæruð verði eignarinnar eða færð sem ségreind eign, eftir því sem við á. Það gerist þó einungis þegar líklegt er að efnahagslegur ávinningur, sem tengist fjárfestingunni, muni í framtíðinni renna til félagsins og að unnt sé að meta kostnaðaverð með öruggum hætti. Allar aðrar viðgerðir og viðhald eru gjaldfærðar í rekstrarreikningi á því tímabili þegar stofnað er til þeirra.

Hækkanir á bókkæruðum fjárhæðum sem verða vegna endurmarks á landi og byggingum eru færðar til hækkunar á endurmarksreikning meðal eigna fjár. Hækkanir sem jafnar út fyrri hækkanir sömu eignar eru færðar til lækkunar á sama endurmarksreikning meðal eigna fjár; allar aðrar lækkanir eru gjaldfærðar í rekstrarreikning. Á hverju ári er mismunur milli afskrifta sem byggðar eru á endurmetni bókkæruðri fjárhæð eignarinnar gjaldfærðar í rekstrarreikning og afskriftir sem byggðar eru á upphaflegu kostnaðaverði eignarinnar færðar af varasíði á gangvirðisþjóð meðal eigna fjár.

Land er ekki afskrifað. Afskriftir annarra eigna eru reiknaðar þannig að mismunur á kostnaðaverði þeirra og áætlutuð hrakvirði sé dreift línulega á áætlaðan nýngartíma eignanna, sem er eftirfarandi:

Fasteignir	33 ár
Skilti og geymar	10-20 ár
Vélar og tæki	10-15 ár
Innréttingar	6-7 ár
Áhöld og bifreiðar	3-8 ár

Þegar bókkært verð eigna er hærra en matsverð þeirra, eru eigninar færðar niður í matsverð.

Bókkært verð eignar er ávallt fært niður í endurheimtanlega fjárhæð ef bókkært verð er hærra en áætlðu endurheimtanleg fjárhæð.

Hagnaður og tap af sölu eigna er mismunur á söluverði og bókkæruð verði eigna á söluvegi og er hluti af rekstrarhagnaði. Þegar eignir eru seldar sem endurmetnar hafa verið sérstaklega, eru fjárhæðir á sérstöku endurmati meðal eigna fjár sem tilheyra viðkomandi eignum millifærðar á orðstafað eigið fé.

Vaxtagið af lánum sem tekin hafa verið til þess að fjármagna varanlega rekstrarfjármuni eru eignfærð á þeim tíma sem það tekur að koma þeim í nýngartímaástand. Önnur vaxtagið eru gjaldfærð í rekstrarreikningi.

Kostnaður vegna viðhalds er gjaldfærður í rekstrarreikningi þegar hann verður til. Kostnaður við meiriháttar endurbætur á varanlegum rekstrarfjármunum er eignfærður þegar endurbæturnar hafa í för með sér að eignir verði hæfari til tekjuöflunar eða nýngartími verður lengri. Endurbæturnar eru afskrifaðar á áætlutum endingartíma viðkomandi eigna.

2.5 Fjárfestingar

Eignarhlutir í hlutdeildarfélagum eru færðir til eignar samkvæmt hlutdeildaraðferð. Samkvæmt þeirri aðferð er hlutdeild í hagnaði og tapi hlutdeildarfélaganna eftir kaup færð í rekstrarreikning og hlutdeild í öðrum hreyfingum á eigna fé færð á sérstakan eignarfjárreikning. Uppsöfnuð áhrif eftir kaup koma fram í bókkæruð verði eignarhluta í hlutdeildarfélagum. Hlutdeildarfélag eru félag þar sem félagið á að jafnaði milli 20 - 50% eignarhlut, eða hefur veruleg áhrif án þess að hafa þeim yfirráð yfir þeim. Önnuleystum hagnaði vegna viðskipta milli félagsins og hlutdeildarféлага er eytt hlutfallslega miðað við eignarhlutdeild. Önnuleystu tapi er einnig eytt út hlutfallslega nema gangvirði eigna sé lægra en bókkært verð. Innifalið í bókkæruð verði eignarhlutanna er viðskiptavild. Hætt er að taka tillit til hlutdeilda í tapi hlutdeildarfélags þegar bókkært verð er null nema félagið hafi gengist í ábyrgðir eða lánað hlutdeildarfélaginu.

Félagið flokkar fjárfestingar sínar í eftirfarandi flokka: fjáreignir á gangvirði fært í rekstrarreikning og fjárfestingar sem haldið er til gjaldtoga. Flokkunin fer eftir því í hvaða tilgangi fjárfestinganna var aflað. Stjórndur ákvarða flokkun fjárfestinga þegar þær eru færðar í upphafi og endurmeta þessa flokkun á hverjum reikningskiladegi.

(a) *Fjáreignir á gangvirði fært í rekstrarreikning.*

Fjáreign er flokkuð í þennan flokk ef hún er fyrst og fremst keypt í þeim tilgangi að selja hana innan skamms tíma eða ef stjórndur flokka hana þannig.

(b) *Fjárfestingar sem haldið er til gjaldtoga.*

Fjárfestingar sem haldið er til gjaldtoga eru fjáreignir sem ekki eru afleiður með föstum greiðslum eða greiðslum sem unnt er að ákvarða og föstum binditíma sem stjórndur félagsins ráðgera og hafa getu til að halda út binditímann.

Skýringar

Kaup og sala fjárfestinga er færð á viðskiptadegi eru færð á viðskiptadegi sem er sá dagur sem félagið skuldbindur sig til að kaupa eða selja eignina. Fjárfestingar eru í upphafi færðar á gangvirði og viðbættum viðskiptakostnaði. Viðskiptakostnaður vegna fjárfestinga sem færðar eru á gangvirði í rekstrarreikningi er þó gjaldfærður. Fjárfestingar eru færðar út þegar réttindi til að taka á móti sjóðstreymi vegna fjárfestinga eru ekki lengur í gildi eða félagið hefur yfirfært því sem næst alla áhættu og umbun vegna eignarhalds. Fjárfignir á gangvirði í rekstrarreikningi eru stöð bókfærðar á gangvirði. Fjárfestingum sem haldið er til gjaldhaga eru bókfærðar á kostnaðarverði að teknu tilliti til reglubundinnar dreifingar aftalalyfirverðs. Gangvirði fjárfestinga er byggt á tilboðsverðum eða sjóðstreymislikönnum. Gangvirði óskráðra hlutabréfa er áætlað út frá verðhagnaði eða verðisjóðstreymiskennitölum sem endurspeglar umhverfi útgæfandans. Það sem ekki er hægt að mæla verðmæti óskráðra hlutabréfa með ábyggilegum hætti, eru þau bókfærð á kostnaðarverði að frádreginni virðisýrnum. Gangvirðisbreytingar sem myndast vegna breytinga á gangvirði eru innifaldir í rekstrarreikning á því tímabili sem þær myndast.

Gangvirði skráðra fjárfestinga er byggt á gildandi tilboðsverði. Ef markaðurinn fyrir fjárfign er ekki virkur (og fyrir óskráð verðbæri) ákvarðar félagið gangvirði með því að nota sérstakar matsaðferðir. Meðal þeirra er notkun nýlegra viðskipta ótengdra aðila, tilvísun til annarra gerninga sem eru efnislega þeir sömu eða víðurkenndum matslíkönum.

2.6 Leigusamningar

Leiga á varanlegum rekstrarfjárumnum þar sem félagið nýtur næstum alls ávinnings og ber næstum alla áhættu á leigumun er flokkuð sem kaupleiga. Kaupleiga er færð til eignar við upphaf leigutíma á verði sem er lægra af matsverði leigumunar og núvirði lágmarksleigugreiðsna. Hverri leigugreiðslu er skipt milli leiguskuldur og vaxtagjalda. Jafnframt þessu hefur verið færð skuld við leigusala, að frádregnum vöxtum, meðal annarra langtímaskulda. Vaxtahluti leigugreiðslunnar er gjaldfærður í rekstrarreikningi á leigutíma til þess að sýna stöðugt vaxtahlutfalli af eftirstöðvum leiguskuldur í lok hvers tímabils. Varanlegir rekstrarfjárumnir sem keyptir eru á kaupleigu eru afskrifaðir á nýtingartíma eða leigusamningstíma, hvort sem skemmma reynist.

Leiga á varanlegum rekstrarfjárumnum þar sem leigusali nýtur næstum alls ávinnings og ber næstum alla áhættu á leigumun er flokkuð sem rekstrarleiga. Leigugreiðslur eru færðar til gjalda í rekstrarreikningi á leigutíma.

Þegar eignir eru teknar á rekstrarleigu eru greiðslur sem innnar eru af hendi gjaldfærðar í rekstrarreikning línulega á leigutímanum.

2.7 Birgðir

Birgðir eru meinar á kostnaðarverði eða dagverði sé það lægra. Kostnaðarverði ákvarðast samkvæmt fyrst inn, fyrst út aðferð (FIFO). Dagverð er áætlað söluverð að frádregnum kostnaði við að ljúka við sölu varanna. Innifalið í kostnaðarverðmæri birgða er millifærsla á gengisbreytingum vegna innkaupa á birgðum.

2.8 Viðskiptakröfur

Viðskiptakröfur eru færðar á nafnvirði að frádreginni niðurfærslu til að mæta þeim kröfum sem kunna að tapast. Kröfur eru færðar niður þegar líkndi eru á því að félagið muni ekki geta innheimt andvirði krafanna. Fjárhæð niðurfærslunnar er mismunur á bókfærðu verði og matsverði sem er núvört væntanlegt sjóðstreymi, afvaxtað með vöxtum sambærilegra lána.

2.9 Handbært fé

Handbært fé og jafngildi þess eru færð í efnahagsreikning á kostnaðarverði. Handbært fé samkvæmt sjóðstreymi samanstendur af sjóði, óbundnum bankainnsæðum, skammtímaverðbréfum til skemmt tíma en 3ja mánaða.

2.10 Hlutafé

Almennt hlutafé er flokkað sem eigið fé.

Kostnaður við útgáfu nýs hlutafjár, annar en í tengslum við samruna, er færður til lækkunar á innborguðu eigin fé að frádregnum tekjuskatti. Kostnaður við útgáfu hlutafjár í tengslum við samruna er færður til hækkunar á kaupverðinu.

Þegar félagið kaupir hlutafé í sjálft sér er kaupverðið færð í heild sinni til lækkunar á eigin fé sem eigin hlutabréf þar til bréfin eru eyðilögð eða seild.

Skýringar

2.11 Lántaka

Lánsfé er upphaflega færð miðað við lánsfjárhæð að teknu tilliti til lántökkukostnaðar. Lánsfé er í framhaldinu færð miðað við upphaflega ávöxtunarkröfu (virka vexti) og er mismunurinn á lánsfjárhæð að teknu tilliti til lántökkukostnaðar og innlausnarverði færður til gjalda á lánsstímanum.

2.12 Frestaður tekjuskattur

Mismunur reiknaðs tekjuskatts samkvæmt rekstrarreikningi og þess tekjuskatts, sem reiknað af skattskyldum hagnaði ársins og fellur til greiðslu á næsta reikningsári, færð til skuldar í efnahagsreikningi sem tekjuskattskuldbinding. Mismunur þessi stafar af því að skattskyldur hagnaður samkvæmt skattframtali miðast við aðrar fosendur heldur en hagnaður fyrir skatta samkvæmt rekstrarreikningi, og er þar í meginatriðum um að ræða tímamismunum vegna innlausnar tekna og gjalda.

Tekjuskattskuldbindingin svarar að jafnaði til þess tekjuskatts, sem eftir gildandi skattalögum kæmi til greiðslu, ef eignir félagsins væru seldar eða innleystar á bókfærðu verði.

2.13 Aðrar skuldbindingar (provisions)

Aðrar skuldbindingar eru færðar þegar félagið hefur tekið á sig skuldbindingu sem niðurstöðu liðinna atburða, líkur eru taldar á til greiðslu þeirra komi og hægt er að mæla þær með ábyggilegum hætti.

Félagið færir skuldbindingu af samningum þegar ávinnungur er talinn minni en kostnaður við að eigna samningana.

Skuldbindingar vegna rekstrarlegrar endurskipulagningar s.s. launagreiðslur til starfsmanna, sekkir vegna uppsagna leigusamninga ofl. eru færðar á því tímabili þegar félagið er orðið skuldbundið til þess að ttna af hendi slíkar greiðslur. Kostnaður sem tengist áframhaldandi rekstri er ekki færður fyrirfram.

2.14 Fjármálagermingar þar sem samjöfnun er beitt

Fjáreignum og fjáskuldum er jafnað saman og nettófjárhæðin færð í efnahagsreikninginn þegar fyrir liggur hvort tveggja lagalegur réttur til að jafna saman og ætlunin er að gera gemingana upp samtímis á nettögrunni.

2.15 Innlausn tekna

Tekjur samanstanda af gangvirði vegna sölu á vörum og þjónustu, að frádregnum virðisaukaskatti og afsiætti og eftir að innbyrðis sala innan félagsins hefur verið feild niður. Tekjur er færðar á eftirfarandi hátt:

(a) Sala á vöru og þjónustu

Sala á vöru hefur átt sér stað þegar áhætta og ávinnungur hefur flust frá félaginu til kaupanda vörummar. Sala á þjónustu er færð á því reikningsskilríttímabili sem þjónustan er innt af hendi.

(b) Vaxtaekjur

Vaxtaekjur eru færðar í rekstrarreikning með aðferð virkra vaxta vegna allra fjármálagerminga sem færðir eru á kostnaðarverði.

(c) Aðrstekjur

Aðrstekjur eru færðar þegar réttur til að taka á móti greiðslu er fastsettur.

Skýringar

3. Fjárhagsleg áhættustjórnun

Starfsemi félagsins hefur í för með sér margvíslega áhættu s.s. áhrif breytinga á gengi hlutabréla, breytinga á gengi eilendra gjaldmiðla og vaxtabreytinga. Áhættustjórnun félagsins beinist að aðgerðum til þess að draga úr þessum áhættuþáttum.

Áhættusýring er í höndum sérstakrar nefndar sem starfar beint undir stjórn. Nefndin metur og greinir áhættuþætti í nánnum tengslum við einstök rekstrarsvið. Nefndin gefur út skriflegar meginreglur um áhættusýringu sem tekur á einstökum þáttum s.s. gengisáhættu, vaxtaáhættu, útlánaáhættu, notkun framvirkra samninga ofl.

3.1 Greining á fjárhagsáhættu

a) Lánsáhætta

Félagið hefur ákveðna stefnu gagnvart því að selja vörur og þjónustu til ábyrga aðila en útlánaáhætta félagsins er einkum vegna viðskiptakrafna. Flestir viðskiptamenn félagsins hafa átt í áralöngum viðskiptum við hana og tapaðar viðskiptakröfur hafa verið óverulegar í hlutfalli af veltu. Við stýringu lánsáhættu vegna viðskiptamanna er einkum horft til aldurs krafna og fjárhagsstöðu einstakra viðskiptamanna.

Félagið myndar niðurfærslu vegna áættlaðrar víðisýrminnar viðskiptakrafna, annarra krafna og fjárfestinga. Niðurfærslan er í meginatriðum sérstök niðurfærsla vegna einstakra viðskiptamanna.

Mesta mögulegt tap vegna lánsáhættu án tillit til veða

Eftirfarandi tala sýnir mesta mögulega tap vegna útlánaáhættu án tillits til veða þann 31. desember 2010 og 2009. Fyrir einhagsliði er mesta mögulega tapið byggt á bóktaðu verði eignanna á uppgjörsdegi.

	Mesta mögulega tap	
	2010	2009
Lánsáhætta tengd efnahagsliðum		
Viðskiptakröfur og aðrar skammfrimkröfur	4.220.820.511	4.111.195.484
Kröfur á tengda aðila	9.299.710	2.400.521.876
Handbært fé	1.733.257.870	1.798.698.533
Samtals mesta mögulega tap vegna lánsáhættu	5.963.378.091	8.440.919.728

b) Lausafjáráhætta

Lausafjáráhætta er hættan á því að félagið geti ekki staðla við fjárhagsskuldbindingar sínar eftir því sem þær gjaldfalla. Markmið félagsins er að stýra lausafé þannig að það hafi alltaf nægt laust fé til að mæta skuldbindingum sínum eftir því sem þær gjaldfalla.

Talflan hér að neðan greinir skuldir félagsins í flokka eftir gjaldöðgum þeirra. Upphæðir í töflum í töflum eru ónúvitar samningsbundnar greiðslur. Skuldir á gjalddaga innan 12 mánaða frá dagsetningu efnahagsreiknings eru á bóktaðu verði þar sem áhrif núvörðingar eru óveruleg

Staða 31. desember 2010	Bókfært verð	Innan 1 árs	1 - 2 ár	2 - 5 ár	Samtals
Vikjandi lán	395.516	0	0	395.516	395.516
Viðskiptaskuldir og aðrar skammt.sk.	11.571.304	11.571.304	0	0	11.571.304
Skuldir við tengda aðila	324.517	324.517	0	0	324.517
Lántökur, skammtíma	9.731.050	9.731.050	0	0	9.731.050
	22.022.387	21.626.870	0	395.516	22.022.387

Skýringar

Staða 31. desember 2009

	Bókfært verð	Innan 1 árs	1 - 2 ár	2 - 5 ár	Samtals
Vikjandi lán	367.977	0	0	367.977	367.977
Lántökur	6.978.840	0	6.978.840	0	6.978.840
Viðskiptaskuldir og aðrar skammt.sk.	10.686.790	10.686.790	0	0	10.686.790
Skuldir við tengda aðila	33.382	33.382	0	0	33.382
Lántökur, skammtíma	437.778	437.778	0	0	437.778
	18.504.768	11.157.950	6.978.840	367.977	18.504.768

Allar fjárhæðir í þúsundum króna.

c) Markaðsáhætta

Markaðsáhætta er hættan á því að breytingar í markaðsverði eilendra gjaldmiðla, vaxta og gengi hlutabréfa hafi áhrif á atkomu félagsins eða virði fjárfestinga hennar í fjármálagæringunum.

d) Gengisáhætta

Félagið starfar í alþjóðlegu umhverfi og býr því við gengisáhættu vegna eilendra gjaldmiðla. Félagið notar framvirka samninga, í samvinnu við áhættusýringamefnd, til þess að verjast sveiflum á öðrum gjaldmiðlum en þeim sem félagið gerir reikningskili sín i. Áhættusýringarnefnd ber ábyrgð á áhættuvörn í hverjum gjaldmiðli og beitir í því skýni lánötöku og framvirkum samningum.

10% styrking (veiking) íslenskrar krónu gagnvart eilendum gjaldmiðlum 31. desember hefði hækka (lækkað) atkomu um 748,8 millj. kr. (2009: 544,5 millj. kr.) fyrir tekjuskatt.

e) Vaxtaáhætta

Alkoma félagsins og handbært fé frá rekstri er að mestu leyti óháð breytingum á markaðsvöxtum. Félagið skuldestur sig stundum með lánum með breytilegum vöxtum en notar vaxtaskiptasamninga í þeim tilgangi að fyllja lánötökur yfir í fasta vexti úr breytilegum vöxtum. Vaxtaskiptasamningar gera félaginu kleift að taka lán með breytilegum vöxtum en skipta þeim yfir í lán með föstum vöxtum á hagstæðari kjörum en ef þau hefðu verið tekin beint. Í vaxtaskiptasamningum er gerður samningur milli félagsins og annars aðila að skiptast á mismun vaxtagreiðna, oft ársfjórðungslega, milli fastra og breytilegra vaxta.

Breyting á vöxtum á uppgjörsdegi um 100 punkta hefði hækkað (lækkað) atkomu um 134,1 millj. kr. (2009: 129,8 millj. kr.) fyrir tekjuskatt.

3.2 Mat á gangvirði

Aflaðsamningar eru færðir í efnahagsreikning á kostnaðarverði en eftir það á matsverði. Aðferðin við færslu hagnaðar eða taps af slíkum samningum ræðst af löðnum sem er varið. Aflaður geta verið (i) vörn gagnvart tilteknum eignum og skuldum (fair value hedge) eða (ii) vörn gagnvart væntanlegum viðskiptum eða samningum (cash flow hedge) eða (iii) vörn gagnvart nettó fjárfestingu í eilendum félagi á þeim degi sem aflaðsamningur er gerður.

Breyting á matsverði aflæða eru færðar í rekstrarreikning um leið og breytingar verða á matsverði eigna og skulda sem eru varðar.

Félagið beitir ekki áhættuvarnarrækkningsskilum.

Matsverð vaxtaskiptasamninga er reiknað út sem núvirði væntanlegs sjóðstreynis. Matsverð framvirkra gjaldmiðlaskiptasamninga er ákvarðað út frá framvirku gengi á reikningsskiladegi.

Í mati á samningum sem ekki eru viðskipti með eru notaðar margvíslegar aðferðir útfra mismunandi forsendum á reikningsskiladegi þar sem byggt er á markaðsáætlunum. Uppgefið markaðsverð er notað fyrir langtímaskuldir. Aðrar aðferðir s.s. ýms konar líkön og áætlað sjóðstreymi eru einnig notaðar fyrir mat á fjármálasamningum.

Skýringar

Nafnverð að frádrægnun niðurfærslum fjárhagslegra eigna og skulda með gjalddega innan eins árs er matsverð slíkra eigna og skulda. Matsverð fjárhagsskuldbindinga er metið útfra núvirtu sjóðstreymi miðað við markaðsverti sem félaginu býst á samskonar samningum.

3.3 Áhættuþyrting eiginfjár

Félagið stýrir fjármögnun sinni með það að markmiði að viðhalda getu hennar til áframhaldandi reksturs til að greiða eignum sínum arð og öðrum hlutaðeigandi viðeigandi ávinning og til að viðhalda skipulagi fjármögnunar sem lágmarkar kostnað við fjármögnun.

Félagið getur breytt upphæð arðs sem greiddur er hluthöfum, endurgreitt hlutafé, gefið út nýtt hlutafé eða selt eignir til að minnka skuldir til að viðhalda eða legfæra skipulag fjármögnunar.

Eftirfarandi taela sýnir fjármögnun félagsins og eiginfjárlufall að teknu tilliti til handbærs fjár (fjárhæðir í þúsundum króna):

	2010	2009
Lántökur, langtíma	456.001	7.496.199
Lántökur, skammtíma	21.626.870	11.157.950
Frádrægið: Handbært fé	(1.733.258)	(1.798.699)
Skuldir nettó	20.349.613	16.855.451
Eigið fé	(5.186.190)	6.638.037
Fjármögnun samtals	15.163.423	23.493.488
Eiginfjárlufall að teknu tilliti til handbærs fjár	-34,20%	28,25%

4. Mikilvægt reikningshaldslegt mat

Sífelld er verið að meta líði og byggir matið á skoðunum, reynslu fortíðar og öðrum þáttum, þ.m.t. væntingum um atburði í framtíðinni sem álitð er að séu skýnsamlegar miðað við aðstæður.

4.1 Mikilvægt reikningshaldslegt mat og forsendur

Félagið vinnur mat og gengur út frá forsendum varðandi framtíðina. Það reikningshaldslega mat sem af þeim leiðir mun samkvæmt skilgreiningu sjáðan vera jángilt tengdum raunárangri. Fjallað er um það mat og þær forsendur hér á eftir sem fylgir umtalsverð hættu á að muni valda efnislegri leiðréttingu á bókfærdum fjárhæðum eigna og skulda innan næsta fjárhagsárs.

(a) Aætlun virðisryrnun óefnislegra eigna

Félagið prófar áreiga hvort óefnislegar eignir hafi orðið fyrir einhverri virðisryrnun í samræmi við reikningskilaaðferðina sem tilgreind er í skýringu 2.3.

Skýringar

5. Upplýsingar um starfsþætti

Árið 2010	Fyrirtækjasvið	Neytendasvið	Önnur svið	Samtals
Sala	25.376.350.306	20.048.158.893	391.557.486	45.816.066.685
Rekstrargjöld	(24.378.601.374)	(18.954.747.157)	(4.362.258.767)	(47.695.607.298)
Rekstrarhagnaður	997.748.932	1.093.411.736	(3.970.701.281)	(1.879.540.613)
Fjármagnsgjöld, nettó				(4.411.200.850)
Kostnaður vegna endurskipulagningar ..				(5.759.989.603)
Hagnaður fyrir skatta				(12.050.731.066)
Tekjuskattur				226.504.398
Hagnaður ársins				(11.824.226.668)
Eignir starfsþáttar	6.052.520.801	4.334.542.437	3.369.370.510	13.756.433.748
Eignarhlutir í hluteldarfélögum	808.926.014	474.221.921	114.542.013	1.397.689.948
Óskilgreinanlegar eignir	0	0	1.742.557.580	1.742.557.580
Heildareignir	6.861.446.815	4.808.764.358	5.226.470.103	16.896.681.276
Skuldir starfsþáttar	497.273.832	527.465.466	7.877.295.965	8.902.035.263
Óskilgreinanlegar skuldir	0	0	13.180.836.055	13.180.836.058
Heildarskuldir	497.273.832	527.465.466	21.058.132.020	22.082.871.321
Árið 2009	Fyrirtækjasvið	Neytendasvið	Önnur svið	Samtals
Sala	20.843.867.795	18.573.791.771	466.613.185	39.884.272.751
Rekstrargjöld	(17.973.060.392)	(16.726.921.281)	(3.209.412.346)	(37.909.394.019)
Rekstrarhagnaður	2.870.807.403	1.846.870.490	(2.742.799.161)	1.974.878.732
Fjármagnsgjöld, nettó				(1.599.816.900)
Hagnaður fyrir skatta				375.061.832
Tekjuskattur				(97.655.824)
Hagnaður ársins				277.406.008
Eignir starfsþáttar	6.567.416.461	4.536.249.063	7.067.139.420	18.170.804.944
Eignarhlutir í hluteldarfélögum	702.976.494	387.306.758	1.831.877.794	2.922.161.046
Óskilgreinanlegar eignir	0	0	4.199.220.409	4.199.220.409
Heildareignir	7.270.392.955	4.923.555.821	13.098.237.623	25.292.186.399
Skuldir starfsþáttar	314.991.806	243.287.407	6.503.936.188	7.062.215.401
Óskilgreinanlegar skuldir	0	0	11.591.934.376	11.591.934.379
Heildarskuldir	314.991.806	243.287.407	18.095.870.564	18.654.149.780

Skýringar

6. Laun og launatengd gjöld

Laun og launatengd gjöld sundurliðast þannig:

	2010	2009
Laun og tengdar greiðslur	2.952.725.683	2.701.134.578
Launatengd gjöld, dagpeningar og annar starfsmannakostnaður	692.122.847	536.016.393
Samtals	3.644.848.530	3.237.150.971

Hjá félaginu stórfuðu að meðaltali 664 starfsmenn á árinu.

7. Fjármunatekjur og (fjármagnsgjöld)

Fjármunatekjur og (fjármagnsgjöld) greinast þannig:

	2010	2009
Vaxtatekjur	204.449.689	527.537.532
	204.449.689	527.537.532
Vaxtagjöld og verbætur	(1.132.714.811)	(1.723.428.781)
Gengismunur	(1.951.433.718)	(1.24.874.420)
	(3.084.148.529)	(1.848.303.201)
Matsbreyting hlutabréfa	1.743.128	0
Söluhagnaður hlutabréfa	0	283.627
Afskrift hlutabréfa	(500.000)	0
Ahrif hlutdeildarféлага	(1.532.745.138)	(279.334.858)
	(1.531.502.010)	(279.051.231)
Samtals fjármunatekjur og fjármagnsgjöld	(4.411.200.850)	(1.599.816.900)

8. Hagnaður (tap) pr. hlut

Hagnaður (tap) pr. hlut er reiknaður út með því að deila vagnum meðalfjöldi útstandandi hluta (eigin hlutir ekki með) upp í hagnað (tap) ársins.

	2010	2009
Hagnaður (tap) ársins	(1.824.226.668)	277.406.008
Veginn meðalfjöldi útstandandi hluta	6.000.000.000	6.000.000.000
Hagnaður (tap) pr. hlut (grundvallar)	(1,97)	0,05

Hvorki er um að ræða kaupréttarsanninga né breytanleg skuldbréf að ræða hjá félaginu. Því er engin þynnning á hagnaði pr. hlut.

Heildarfjöldi hluta nemur kr. 6.000 millj., hver að nafnverði 1 kr. Félagið á engin eigin bréf. Allir útgefnir hlutir eru greiddir að fullu. Engin breyting varð á fjölda hluta á tímabilinu.

Skýringar

9. Óefnislegar eignir

	Hugbúnaður	Vörumerki	Viðskiptavíld	Samtals
Miðað við 1. janúar 2009				
Bókfært verð 1/1 2009	462.006.678	219.307.324	4.292.416.145	4.973.730.147
Vöðót ársins	0	0	192.340.280	192.340.280
Afskriftir	(46.983.730)	(11.542.491)	0	(58.526.221)
Bókfært verð 31/12 2009	415.022.948	207.764.833	4.484.756.425	5.107.544.206

Miðað við 1. janúar 2010

Bókfært verð 1/1 2010	415.022.948	207.764.833	4.484.756.425	5.107.544.206
Vöðót ársins	12.601.097	0	0	12.601.097
Afskriftir	(47.088.738)	(11.542.491)	(4.484.756.425)	(4.543.387.654)
Bókfært verð 31/12 2010	380.535.307	196.222.342	0	576.757.649

Viðsýrnunarpróf vegna óefnislegra eigna:

Endurheimtanleg fjárhæð fjárfestingarinnar er ákvörðuð miðað við útreikning á notkunarvirði. Í þessum útreikningum eru notaðar spóðreymisspar sem eru byggðar á fjárhagsáætlunum stjórnenda og ná yfir fimm ára tímabil. Spóðreymi sem nær til lengri tíma en fimm ára er framreiknað með áætluðum vaxtarhæða (1%), framlegð (21%) og ávöxtunarkröfu (9,15%).

Áætlun framlegð er eins og stjórnendur hafa ákvarðað hana miðað við fyrri árangur og væntingar þeirra um markaðsþróun. Veginn meðalvaxtarhæði sem notaður er miðast við spár sem fram koma í atvinnugreinasýrslum. Ávöxtunarsúðarnir eru fyrir tekuskatt og endurspegla sérstaka áhættu sem tengist tengdum starfsþáttum.

Útreikningar á endurheimtanlegri fjárhæð leiddi ekki til viðsýrnunartaps á árunum 2009 og 2010.

Hafa ber í huga að að vegna fjárhagslegrar endurskipulagningar félagsins var öll viðskiptavíld gjaldfærð á árinu. Sjá hánar í skýringu nr. 20.

10. Varanlegir rekstrarfjármunir

	Fasteignir, skilti og geymar	Innréttingar, vélar, áhöld og tæki	Samtals
Miðað við 1. janúar 2009			
Kostnaðarverð	2.251.109.754	3.451.090.071	5.702.199.825
Uppsafnaðar afskriftir	(326.119.363)	(1.628.790.107)	(1.954.909.470)
Bókfært verð 1/1 2009	1.924.990.391	1.822.299.964	3.747.290.355

Staða 31. desember 2009

Bókfært verð 1/1 2009	1.924.990.391	1.822.299.964	3.747.290.355
Vöðbætur	384.574.090	293.782.433	678.356.523
Selt og miðlagt á árinu	0	(71.816.385)	(71.816.385)
Afskriftir	(87.521.806)	(333.796.091)	(421.317.897)
Bókfært verð 31/12 2009	2.222.042.675	1.710.469.921	3.932.512.596

Miðað við 1. janúar 2010

Kostnaðarverð	2.402.007.979	3.304.815.797	5.706.823.776
Uppsafnaðar afskriftir	(215.965.304)	(1.558.345.876)	(1.774.311.180)
Bókfært verð 1/1 2010	2.186.042.675	1.746.469.921	3.932.512.596

Skýringar

Staða 31. desember 2010

Bókfært verð 1/1 2010	2.186.042.675	1.746.469.921	3.932.512.596
Vöðbætur	240.274.110	252.701.139	492.975.249
Selt og niðurlagt á árinu	(92.000.000)	(20.985.768)	(112.985.768)
Afskriftir	(96.532.655)	(351.843.950)	(448.376.605)
Bókfært verð 31/12 2010	2.237.784.130	1.626.341.342	3.864.125.472

Varanlegir rekstrarfjármunir eru allir óveðsettir.

Vátryggjaverðmæti varanlegra rekstrarfjármuna nemur kr. 3.171,2 millj.

11. Eignarhlutir í félögum

Eignarhlutir í hlutdeildarfélögum greinast á eftirfarandi hátt:

Eignarhlut- deild í %	Nafnverð í lok árs	Bókfært verð í lok árs
Öliudrefling ehf.	666.000.000	948.443.844
Malik Supplies A/S	DKK 4.497	334.704.093
KAR ehf.	10.000.000	10.000.000
Fjölver ehf.	100.000	8.120.292
Öliustöðin Helguvík ehf.	1.000.000	1.804.529
Innhaf ehf.	240.000	390.020
Samtals hlutdeildarfélög		1.303.462.778
Eignir		5.780.956.081
Skuldir		3.654.259.434

Tekjur	21.167.142.752
Gjöld	26.892.274.150
Hagnaður (tap)	347.710.247

Hlutdeild í hagnaði (tap)

(1.532.745.138)

N1 hf. á 60% hlut í Öliudreflingu ehf. N1 hf. á þó engan stjórnarmann í stjórn félagsins. Skv. IAS 27 þarf N1 hf. ekki að taka Öliudreflingu ehf. inn í samstæðu sína en beitr hlutdeildaraðferð.

Skýringar

Eignarhlutir í öðrum félögum greinast á eftirfarandi hátt:

Eignarhlut- deild í %	Nafnverð í lok árs	Bókfært verð í lok árs
Ícelandair Group hf.	15.526.347	48.907.993
Nýherji hf.	1.980.584	13.864.088
Metan hf.	7.000.000	7.531.863
EAK ehf.	6.000.000	6.000.000
Eignarhlutar í 14 öðrum félögum	-	17.923.226
Samtals önnur félög	19.678.616	94.227.170

Eignarhlutir í öðrum félögum eru færðir á kostnaðarverði nema eign í Ícelandair Group hf., sem er skráð í Kauphöll Íslands, er skráð á markaðsverði.

12. Birgðir

Birgðir greinast þannig:

	2010	2009
Fliótandi	2.262.619.653	2.600.315.210
Varahlutir	1.053.584.708	1.003.680.215
Þurrvara	1.067.804.625	882.629.843
Hjólþarðar	424.120.166	394.881.550
Mótohnjól	173.668.793	138.045.840
	4.981.797.945	5.019.552.658

Samtals hlutabréf í hlutdeildarfélögum og öðrum félögum

1.397.689.948

Vátryggjavarverð vörubirgða móðurfélagsins er kr. 2.998 millj. í lok desember 2010. Hlutdeildarfélag N1 hf., Öliudrefling ehf., tryggir þann hluta fljótandi vörubirgða sem er í vörslu þess. Þær birgðir eru ekki meðaldrá í ofangreindu vátryggjaverðmæti.

13. Viðskiptakröfur og aðrar skammtimákröfur

	2010	2009
Viðskiptakröfur	3.739.992.296	4.295.449.686
Skuldabréfaeign	289.221.299	99.172.931
Niðurfærsla viðskiptakrafna	(351.711.366)	(414.926.368)
Viðskiptakröfur, nettó	3.677.502.229	3.979.696.249
Fyrirfrangreidd laun	5.657.323	3.621.570
Fyrirfrangreiddur kostnaður	75.224.393	73.107.371
Aðrar skammtimákröfur	462.436.566	54.770.294
Viðskiptakröfur og aðrar skammtimákröfur samtals	4.220.820.511	4.111.195.484
Langtímahluti viðskiptakrafna og annarra skammtimákrafna	158.481.078	28.476.982
Skammtimahluti viðskiptakrafna og annarra skammtimákrafna	4.062.339.433	4.082.718.502
Viðskiptakröfur og aðrar skammtimákröfur samtals	4.220.820.511	4.111.195.484

Skýringar

Viðskiptakröfur og aðrar skammtímaskuldur eru færðar niður til að mæta almennri áhrættu sem fylgir kröfueigin félagsins. Hér er ekki um endanlega afskrift að ræða heldur er myndaður niðurfærslureikningur, sem mæta á þeim krófum sem kunna að tapast, og er hann óreginn frá eigntæðum viðskipta- og skammtímaskröfum í efnahagsreikningi.

Breyting niðurfærslureiknings greinist þannig:	2010	2009
Frá fyrra ári	414.926.368	341.521.202
Afskrifaðar tapaðar kröfur á árinu	2.753.546.770	(150.633.736)
Framlag í afskriftareikning	(2.816.761.772)	224.038.902
	351.711.366	414.926.368
Aldursgreining viðskiptakrafna og annarra skammtímaskrafna greinast þannig:	2010	2009
0 - 90 daga	3.248.711.833	3.222.322.767
90 daga og eldra	1.323.820.044	1.303.799.085
	4.572.531.877	4.526.121.852
Bókfært verð viðskiptakrafna og annarra skammtímaskrafna eftir gjaldmóðlum greinast þannig:	2010	2009
ISK	3.727.487.475	3.773.994.336
USD	734.070.746	750.654.527
Aðrir gjaldmóðlar	110.973.656	1.472.989
	4.572.531.877	4.526.121.852

14. Langtímaskuldir

Skuldir í íslenskum krónum:	2010	2009
Víkjandi lán	395.516.195	367.977.478
Óverðtryggðar skuldir	2.570.000.000	440.000.000
Verðtryggðar skuldir	7.161.050.157	6.976.617.919
Langtímaskuldir samtals	10.126.566.352	7.784.595.397

Afborganir af langtímaskuldum félagsins í lok desember 2010 greinast þannig á næstu ár:

Árið 2011	9.731.050.157	7.416.617.919
Árið 2013	395.516.195	367.977.478
	10.126.566.352	7.784.595.397
Langtímaskuldir samtals kr. 10.126.566.352 koma þannig fram í efnahagsreikningi:		
Afborganir ársins 2011, meðal skammtímaskuldna	9.731.050.157	7.416.617.919
Afborganir með gjalddega eftir eitt ár eða síðar	395.516.195	367.977.478
	10.126.566.352	7.784.595.397

Skýringar

15. Tekjuskattsskuldbinding (-inneign)

Breyting tekjuskattsskuldbindingarinnar (-inneign) á árinu greinist þannig:

	31.12.2010	31.12.2009
Tekjuskattsskuldbinding í ársbyjun	113.572.227	15.916.403
Reiknaður tekjuskattur	(226.504.398)	97.655.824
	(112.932.171)	113.572.227
Tekjuskattsskuldbinding (-inneign) greinist þannig á eftirfarandi liði:	31.12.2010	31.12.2009
Varanlegir rekstrarfjármunir	245.626.552	231.475.779
Vaðskiptakröfur	(31.634.948)	(35.391.436)
Vörubíggðir	21.975.310	26.736.481
Aflleiðugerningar	0	318.556.800
Yfirfærantlegt tap	(410.952.640)	(412.820.467)
Aðrir liðir	62.053.555	(14.984.930)
	(112.932.171)	113.572.227

16. Tekjuskattur

Frávik reiknað tekjuskatts frá almennu skattsgigi á Íslandi (18%) greinist þannig:

Hagnaður (tap) fyrir skatt	(12.050.731.066)	375.061.832
Reiknaður tekjuskattur (18%)	(2.169.131.592)	56.259.274
Breyting á tekjuskattsprósentu (20%)	(11.293.217)	18.928.705
Varanlegir mismunir	1.954.010.411	23.142.845
Mótekinn arður	(90.000)	(675.000)
	(226.504.398)	97.655.824

17. Viðskiptaskuldir og aðrar skammtímaskuldir

	31.12.2010	31.12.2009
Viðskiptaskuldir	964.254.539	938.355.890
Rekstrarlán	7.877.295.969	6.503.936.188
Skuldir við hið opinbera	2.085.139.539	2.006.968.962
Framvirkir gengisskiptasamningar	0	592.446.822
Aðrar skammtímaskuldir	644.613.568	645.082.390
	11.571.303.615	10.686.790.252

Skýringar

18. Veðsetningar, ábyrgðarskuldbindingar og aðrir skuldbindandi samningar

Víðskiptakröfur og vörubírgðir (aðrar en eldsneyti) eru veðsettar að fjárhæð 3.689,9 millj. kr.

N1 hf. hefur gengist undir sjálfsskuldarábyrgð að fjárhæð 9.283,1 millj. kr. vegna móðurfélagsins síns BNT hf. og tengdra aðila.

Samtals nema veðsetningar og sjálfsskuldarábyrgðir félagsins 12.973,0 millj.kr. þann 31.12.2010 samanbortið við 12.697,1 millj.kr. í lok árs 2009 og 12.259,4 millj.kr. í lok árs 2008.

19. Afléiðusamningar

Til staðar eru afléiðusamningar milli N1 hf. og Skilanefndar gamla Glitnis Banka. Glitnir banki hf. var settur í sítaferli af FME í október 2008. Krata þessi er hluti af fjárhagslegri endurskipulagningu félagsins.

20. Fjárhagsleg endurskipulagning

Á árinu 2011 hefur verið unnið að fjárhagslegri endurskipulagningu félagsins með kröfuhöfum þess. Niðurstaða þeirrar vinnu liggur nú fyrir.

Kröfuhafar félagsins munu taka félagið yfir og hlutafé fyrir hluthafa hefur verið afskrifað að fullu.

Vegna þessa hafa verið gerðar færslur í bókhaldi félagsins í lok árs 2010. Um 5,8 milljarða kr. eru sérstaklega gjaldfærðar í rekstrarreikningi vegna fjárhagslegrar endurskipulagningar. Um er að ræða gjaldfærslu vegna víðskiptavildar ofi.

Þá eru einnig gjaldfærslur vegna þessa á meðal annars rekstrarkostnaðar.

Bókfært verð eigin fjár félagsins er neikvætt um 5,2 milljarða kr. í árslok 2010. Hluti af fjárhagslegri endurskipulagningu félagsins er að hlutafé þess er afskrifað að fullu og stórum hluta skulda þess breytt í hlutafé. Hluti af skuldauppgjörunu er að samið hefur verið um allar skuldir vegna afléiðusamninga og verður þeim breytt í hlutafé í félaginu.

Þannig er áætlað að eiginfjárhluftali þess muni nema um 50% vegna þessara aðgerða.

Skýringar

21. Venslaðir aðilar

Skilgreining tengdra aðila:

Móðurfélag, hluteldiðarfélag, stjórnarmann og stjórnendur teljast vera tengdir aðilar félagsins.

Tengdir aðilar með veruleg áhrif:

Félagið átti víðskipti á árinu við hluteldiðarfélagin Olludreifingu ehf. og Umtak fasteignafélag ehf. og voru víðskiptin við félagin eins og um ótengda aðila væri að ræða.

Víðskipti við starfsmenn:

Félagið hefur lánað starfsmönnum sínum vegna almennra vöruvíðskipta á árinu. Skuld starfsmanna við félagið nema 45,3 millj. kr. í árslok. Aðrar skuldir starfsmanna við félagið nema 44,3 millj.kr.

Víðskipti við stjórn og stjórnendur:

Engin lán hafa verið veitt til stjórnar eða forstjóra N1 hf.

Laun og þóknunir til stjórnar og forstjóra greinast þannig:

Hermann Guðmundsson, forstjóri	31.650.900
Einar Sveinsson, stjórnarformaður	4.800.000
Benedikt Jóhannesson, stjórnarmaður	2.400.000
Gunnlaugur M. Sigmundsson, stjórnarmaður	2.400.000
Haldór Jóhannsson, stjórnarmaður	2.400.000
Jón Benediktsson, stjórnarmaður	2.400.000
	<u>46.050.900</u>

22. Þóknun til endurskoðenda

	2010	2009
Endurskoðun ársreiknings	7.979.305	8.116.047
Könnun árslytarsreiknings	111.800	2.292.900
Önnur þjónusta	653.475	1.842.107
	<u>8.744.580</u>	<u>12.251.054</u>

