



V u o s i k a t s a u s 2 0 0 7





Sisällys

4	Finnvera lyhyesti
6	Toimitusjohtajan katsaus
8	Rahoitustoiminnan vaikutukset
10	Rahoitus ja riskinotto
14	Liiketoiminta-alueet
18	Taloudellinen vastuu
19	Ympäristövastuu
20	Sosiaalinen vastuu
20	Henkilöstö
24	Hallinto
26	Hallintoneuvosto
27	Hallitus
28	Johtoryhmä ja johtajisto
29	Alueorganisaatio
30	Tilastoliite
30	Kotimaan rahoitus
34	Ulkomainen riskinotto
36	Finnveran hoidossa oleva vastuukanta
37	Avainluvut
38	Yhteystiedot

Vuosikatsauksen tiedot ovat tilintarkastamattomia. Kirjanpitolain tarkoittamat hallituksen toimintakertomus ja tilinpäätös 2007 sekä niistä annettu tilintarkastuskertomus ovat luettavissa Taloudellinen katsaus 2007 -raportissa osoitteessa www.finnvera.fi > yritys ja talous > raportointi.

Finnvera lyhyesti

Finnvera Oyj on Suomen valtion omistama erityisrahoitusyhtiö, joka täydentää rahoitusmarkkinoita. Yhtiö edistää suomalaisten yritysten toimintamahdollisuuksia, kilpailukykyä, kasvua ja kansainvälistymistä. Finnvera tarjoaa asiakkailleen lainoja, takauksia, pääomasijoituksia ja vientitakuuta.

Finnvera rahoittaa kannattavan liiketoiminnan edellytykset täyttävää yritystoimintaa silloin, kun yrityksen omat vakuudet eivät riitä rahoituksen hankkimiseen kaupallisilta markkinoilta.

Valtio osallistuu Finnveran luotto- ja takaustappioiden kattamiseen, minkä vuoksi yhtiö pystyy ottamaan enemmän riskiä ja osallistumaan riskien jakamiseen muiden rahoittajien kanssa. Alueellinen ja Euroopan aluekehitysrahaston korkotuki alentavat yritysten rahoituskustannuksia tukialueilla.

Finnvera on Suomen virallinen vientitakuulaitos, joka takaa viennin rahoituksen poliittisia tai kaupallisia riskejä. Viennin rahoituksen takuista vastaa valtio Valtiontakuurahaston kautta (Valtiontakuurahastosta lisää sivuilla 24 Hallinto- ja 30 Tilastoliite-osioissa).

Elinkeinopoliittinen toimija

Finnveran toimintaa ohjaavat työ- ja elinkeinoministeriön asettamat elinkeino- ja omistajapoliittiset tavoitteet. Niitä ovat muun muassa aloittavan yritystoiminnan lisääminen, pk-yritysten muutostilanteiden rahoituksen mahdollistaminen ja yritysten kasvun, kansainvälistymisen ja viennin edistäminen.

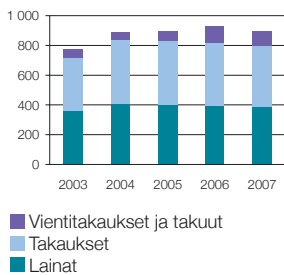
Finnveran toiminnalta edellytetään itsekannattavuutta. Yhtiön tavoitteena on kattaa toimintakulunsa sekä Finnveran omalla vastuulla olevat luotto- ja takaustappiot liiketoiminnasta saamallaan tuloilla.

Yhtiö hankkii pk-yritysten luototukseen tarvitsemansa varat rahoitusmarkkinoilta. Finnvera voi saada varainhankintaansa Finnvera-lakiin perustuen valtion takauksia. Euroopan investointipankki on yksi merkittävä lainoittaja.

Finnvera välittää valtion budjetista saamansa alueellisen korkotuen suoraan asiakkailleen. Joihinkin pk-yrityksille suunnattuihin tuotteisiin voidaan liittää Euroopan aluekehitysrahastolta saatavaa aluepoliittista korkotukea.

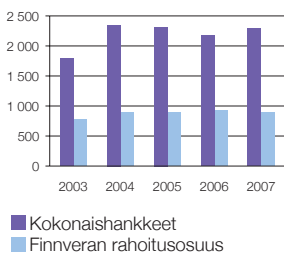
Kotimaan rahoitus

Kotimaan rahoitus tuotteittain, Me



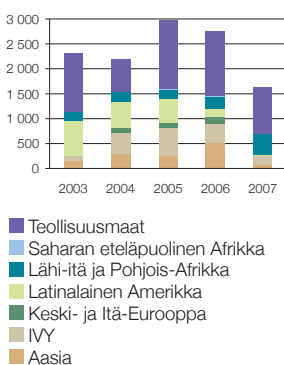
Kotimaan rahoitus

Finnveran rahoituksella mahdollistetut kokonaishankkeet, Me



Ulkomainen riskinotto

Tarjotut takuut alueittain, Me



Missio

Finnvera täydentää rahoitusmarkkinoita ja edistää rahoituksen keinoin pk-yritysten toimintaa, yritysten vientiä ja kansainvälistymistä sekä valtion aluepoliittisten tavoitteiden toteutumista.

Visio

Finnvera on suomalaisten yritysten kilpailukykyä edistävä kumppani, joka mahdollistaa rahoitusratkaisut alkuun, kasvuun ja kansainväliseen menestykseen.

Strategia

Finnvera keskittyy aloittavan, kasvavan ja kansainvälistyvän yritystoiminnan rahoittamiseen sekä kilpailukykyisen vienninrahoitusjärjestelmän ylläpitämiseen. Rahoitusratkaisuja suunnitellaan ja toteutetaan yhteistyössä muiden julkisten yritysrahoitusorganisaatioiden sekä yksityisten rahoittajien kanssa. Yksityinen rahoitus on hankkeissa etusijalla.

Yhteistyötä Finpron, Tekesin ja TE-keskusten ja muiden Yritys-Suomi-palvelujärjestelmän toimijoiden kanssa tiivistetään edelleen.

Finnvera kehittää jatkuvasti tuottavuuttaan ja henkilöstönsä osaamista. Toimintatapoja parannetaan koko ajan asiakastytyvyyden ylläpitämiseksi.

Strategiset päämäärät 2008–2012

1. Aloittavan yritystoiminnan lisääminen
2. Pk-yritysten rahoituksen turvaaminen muutostilanteissa
3. Kasvavien ja kansainvälistyvien yritysten palveluhaasteeseen vastaaminen
4. Suomen viennin ja kansainvälistymisen edistäminen

Arvot

Finnveran arvomääritelmä Asiakkaan Arvostama Asiantuntija kuvaa yhtiön tapaa toimia. Yhtiön arvopohjan perusteina ovat luottamus, rehellisyys, asiakashyöty, edelläkävijyys, toiminnan tuloksellisuus ja vaikuttavuus sekä oman osaamisen jatkuva kehittäminen.

Yhteiskuntavastuu

Finnveran toiminta perustuu erityislainsäädäntöön. Yhtiön toiminnalla ja sen tuloksilla on myönteisiä yhteiskunnallisia vaikutuksia yritystoimintaan ja työllisyyteen. Finnvera noudattaa hyvän toiminnan periaatteita, jotka merkitsevät yhtiön toiminnassa

- Yhdenvertaisuutta – luottamusta toimintamme tasapuolisuuteen ja riippumattomuuteen
- Tarkoitussidonnaisuutta – käytämme toimivaltaamme vain Finnveraa koskeissa laeissa määriteltyihin tarkoituksiin
- Objektiivisuutta – päätöksemme perustuvat tosiasioihin, joita arvioimme puolueettomasti
- Suhteellisuutta – päämääriimme nähden toimintamme on tarkoituksenmukaista ja kohtuullista
- Luottamuksen suoja – noudatamme toiminnassamme lakeja, tekemiämme päätöksiä ja antamiemme lupauksia
- Vastuuntuntoista, ammattitaitoista ja tuloksellista palvelua
- Läpinäkyvyyttä ja avoimuutta asiakassuhteissamme pankkialaisuutta noudattaen

Finnveran toiminnan vaikuttavuus

Kotimaan rahoitus	2007	2006	2005	2004	2003
Tarjotut lainat, takaukset ja vientitakaukset, milj. euro	896,9	926,0	895,3	891,5	772,4
Rahoituksen avulla syntyneet työpaikat, kpl	10 907	11 134	10 548	11 457	9 730
Rahoitus/uusi työpaikka, 1 000 euroa	82	83	85	78	79
Rahoituksen avulla syntyneet aloittavat yritykset, kpl	3 467	3 641	3 638	2 956	2 576
Rahoitus tukialueille, milj. euroa*	353,7	456,8	460,3	433,9	373,8
Viennin rahoitus					
Tarjotut vientitakuut ja erityistakaukset, milj. euroa					
- pk-yrityksille	38,3	48,8	44,6	18,6	18,4
- suuryrityksille	1 777,8	2 843,8	4 047,3	2 708,3	2 488,5
Yhteensä	1 816,1	2 892,6	4 091,9	2 726,9	2 506,9
- josta ulkomainen riski	1 626,8	2 760,2	2 974,3	2 209,4	2 311,0
Voimaan tulleet takuut, milj. euroa					
- pk-yrityksille	43,3	40,0	18,3	16,8	19,3
- suuryrityksille	720,7	1 257,9	2 627,2	1 094,5	1 326,3
Yhteensä	764,0	1 297,9	2 645,5	1 111,3	1 345,6
- josta ulkomainen riski	705,7	1 239,8	1 406,9	987,1	995,1
Vientitakuilla katettu vienti, %					
- osuus Suomen kokonaisviennistä	1,9	2,7	1,9	2,4	1,4
- osuus viennistä poliittisen riskin maihin	4,0	6,4	4,9	5,7	4,2
Asiakasmäärä					
Kotimaan ja viennin rahoitus yhteensä	28 000	28 000	27 600	26 300	25 600

*Tukialuejako muuttunut vuonna 2007

Toimitusjohtajan katsaus



Vuosi 2007 oli kiinnostava niin maailmantalouden, asiakasyritystemme kuin oman toimintammekin kehittämisen kannalta. Alkuvuosi oli kaksijakoinen. Pk-yritykset investoivat paljon, ja Finnvera jakoi pankkien kanssa riskiä investointien ja käyttöpääomatarpeiden rahoituksessa. Samaan aikaan suurten vientikauppojen rahoitus järjestyi monella toimialalla ilman Finnveran merkittävää mukanaoloa poikkeuksellisen likvidin kansainvälisen pankkimarkkinan ansiosta.

Vuoden toisella puoliskolla Yhdysvaltain taloudesta ja luottomarkkinoiden häiriöistä lähteneiden epävarmuuksien välilliset vaikutukset alkoivat näkyä meilläkin. Suuriin vientikauppoihin liittyviä rahoituskokonaisuuksia tuli loppuvuonna käsittelemme huomattavasti enemmän kuin keväällä. Samalla pk-yritysten rahoituskysynnän lievä väheneminen vuoden loppua kohti indikoi tiettyä varovaisuutta erityisesti investoinneissa. Tähän vaikuttivat myös työmarkkinaratkaisut, työvoiman saatavuusongelmat ja yritysjärjestelyissä perintöverotukseen liittyvien ratkaisujen odottaminen.

Katsauskaudella Finnveran omaa toimintaa kehitettiin asiakaspalvelun näkökulmasta. Alueorganisaatiomme jaettiin palvelualueisiin, joiden tavoitteena on varmistaa asiakkaidemme yhdenmukainen ja tasalaatuinen palvelu koko maassa. Suoraan asiakkaita palvelevien asiantuntijoidemme määrä kasvoi sisäisten henkilösiirtojen myötä. Laajensimme sähköisiä asiointipalvelujamme ja avasimme eritoten aloittaville yrityksille tarkoitettun puhelinpalvelun.

Liiketoiminnan kehittyminen

Saimme katsauskaudella hyviä kokemuksia pilottihankkeista seudullisten yrityspalveluorganisaatioiden kanssa. Laajennamme ja tiivistämme tätä yhteistyötä tulevana vuonna pienrahoitushakemusten käsittelyssä.

Alueellisilla yrityksillä on suuri merkitys oman maakuntansa kehitykselle. Olemme mukana turvaamassa muutostilanteiden rahoitusta esimerkiksi omistusrjestelyissä kuten sukupolvenvaihdoksissa. Rakennemuutosalueilla on tärkeää pystyä luomaan uutta yritystoimintaa. Tätä varten olemme kehittäneet useiden muiden organisaatioiden kanssa yhteistä toimintamallia, jonka käyttöä laajennetaan alkavan vuoden aikana.

Olemme vuonna 2007 olleet rahoittamassa pk-yritysten vientikauppoja ja yritysten kansainvälisten verkostojen rakentamista. Nämä ovat mahdollistaneet yritysten liikevaihdon kasvun ja kilpailukyvyyn säilyttämisen. Kyetäksemme vastaamaan kasvavien ja edelleen kansainvälistyvien pk-yritysten tarpeisiin, olemme vahvistaneet omaa osaamistamme tiiviillä yhteistyöllä muun muassa Finpron ja Tekesin kanssa. Keväällä 2007 osallistuimme Shanghai innovaatiokeskuksen FinChin toimintaan, ja syksystä lähtien olemme palveleet Venäjälle etabloituvia pk-yrityksiä Finpron Pietarin toimiston kautta. Finnveran rahoittamia kansainvälistymishankkeita onkin toteutettu eniten Venäjällä, joka on myös suurin vientitakuuvastuunsa, alusrahoitus pois lukien.

Vientitakuiden kysyntä kokonaisuutena jäi katsauskaudella edellisvuotta alhaisemmaksi. Aiempina vuosina ja katsauskaudella tehtyjen päätösten myötä riskikeskittymät Finnveran viennin rahoituksen alusrahoituksessa ovat kasvaneet ennätystasolle, kun otetaan huomioon kaikki tarjousvastuut. Tämä vaatii meiltä tarkkaa riskiaseman arviointia ja hallintaa. Monien suurten vientiyriyten menestys maailmalla on ollut erinomaista, mikä on näkynyt kotimaassa alihankkijoiden toiminnassa. Vientikysynnän heikentyminen heijastuisi vastaavasti laajasti myös alihankintayrityksiin.

Kotimaan rahoituksessa loppuvuodesta järjestämättömien saatavien ja luottotappiovarausten määrä nousi verrattuna edelliseen vuoteen. Viennin rahoituksessa korvaukset ovat edelleen pitkäaikaisessa tarkastelussa poikkeuksellisen alhaisella tasolla.

Toimintaympäristön muuttuminen

Uuden työ- ja elinkeinoministeriön syntyminen on historiallinen kehitysaskel. Uuden ministeriön konserniohjaus tulee antamaan Finnveralle entistäkin paremmat mahdollisuudet yhteiseen strategiseen suunnitteluun sekä tehokkaaseen tuotteiden ja palveluiden asiakaslähtöiseen tuottamiseen koko TEM-konsernissa.

Hallitusohjelman mukaan aloittavien yritysten julkinen pääomasijoitustoiminta keskitetään Finnvera-konserniin. Aloitusrahoisto Vera Oy jatkaa Suomen Teollisuussijoitus Oy:n siemenrahoitustoimintaa ja Sitran yksityissijoittajille ylläpitämää markkinapaikkaa. Tavoitteena on kehittää varhaisen kehitysvaiheen yritysten sekä yksityissijoittajien ja liiketoimintaosaajien mahdollisuuksia kohdata toisensa oikeaan aikaan sekä kanavoida lisää yksityistä pääomaa ja osaamista näihin yrityksiin. Tekesin uusi ”Nuoret Innovatiiviset Yritykset” -ohjelma on tässä tehtävässä keskeinen yhteistyökumppani Aloitusrahoistolle.

Finnveran tuloverovapaus vahvistettiin 20.12.2007 voimaan tulleella valtioneuvoston asetuksella. Siirrämme verohyödyn kokonaisuudessaan asiakkaillemme, pääosin tarkistamalla hinnoittelumme sekä osin myös lisäämällä riskinottoa.

Vuodenvaihdetta värittivät kansainvälisesti epävarmemmat talousnäkymät, joiden vaikutuksia suomalais-ten yritysten toimintamahdollisuuksiin kokonaisuutena on vaikea vielä ennakoita. Riskinjakajana pankkien ja yksityisten sijoittajien kanssa kehitämme yhteistyötämme edelleen ottaen huomioon toimintaympäristössä tapahtuvat muutokset.

Haluan kiittää kaikkia rahoittaja- ja muita yhteistyökumppaneitamme, työntäyteisen vuoden tehneitä finnveralaisia sekä ennen kaikkea asiakkaitamme luottamuksesta ja hyvästä yhteistyöstä vuonna 2007.



Pauli Heikkilä

Rahoitustoiminnan vaikutukset

Finnveran omistaja, Suomen valtio, asettaa työ- ja elinkeinoministeriön välityksellä yhtiölle vuosittain tavoitteet. Niillä arvioidaan yhtiön onnistumista työllisyyden, yritystoiminnan, alueellisen kehityksen, yritysten kasvun ja kansainvälistymisen sekä viennin edistäjänä.

Tavoitteiden toteutumista mitataan yhtiön rahoituksen myötä syntyneiden aloittavien yritysten, kasvuyritysten, vientikauppojen ja uusien työpaikkojen määrällä. Vuonna 2007 lähes kaikki tavoitteet ylitettiin. Myös tavoitteet rahoituksen tasapuolisesta jakautumisesta toteutuivat hyvin.

Työllisyys

Finnvera vaikutti vuonna 2007 kotimaisen yritystoiminnan rahoituksella noin 10 900 työpaikan syntymiseen (11 134). Työpaikoista 56 prosenttia syntyi kauppaan ja muille palvelualoille sekä 44 prosenttia teollisuuteen. Työpaikkojen syntymisen lisäksi Finnvera turvasi rahoituksellaan lähes 4 800 työpaikan säilymistä (6 100).

Finnvera rahoitti omistusvaihtoksia lähes 1 100 (1 200) yrityksestä yhteensä 150,2 miljoonalla eurolla (140,9). Näissä luotiin tai turvattiin lähes 3 800 työpaikkaa (4 500).

Yritystoiminta

Vuonna 2007 Finnvera osallistui yhteensä noin 8 000 kotimaisen hankkeen rahoitukseen. Hankkeiden kokonaisarvo oli 2,3 miljardia euroa (2,2), josta Finnveran rahoitusosuus oli keskimäärin 39 prosenttia (43). Hankkeiden kokonaisarvosta 53 prosenttia (52) kohdistui investointeihin ja 34 prosenttia (36) käyttöpääomaan.

Vuoden 2007 tavoite oli rahoittaa 3 500 (3 100) aloitettavaa yritystä. Finnvera rahoitti 3 467 (3 641) aloitettavaa yritystä yhteensä 261,3 miljoonalla eurolla (233,5). Viime vuosina Finnvera on ollut mukana rahoittamassa joka kymmenettä Suomeen perustettua yritystä.

Vuoden 2007 tavoite oli rahoittaa 1 000 (1 000) kasvuyritystä. Finnvera rahoitti kaikkiaan 1 481 (1 355) kasvuyritystä yhteensä 410,5 miljoonalla eurolla (407,9). Kasvuyrityksenä pidetään pientä tai keskisuurta yritystä, jonka liikevaihdon kasvuksi arvioidaan yritystutkimuksen perusteella keskimäärin vähintään 10 prosenttia vuodessa seuraavina kolmena vuotena.

Alueellinen kehitys

Finnvera välittää asiakkailleen Suomen valtion ja Euroopan aluekehitysrahaston (EAKR) korkotukia. Ne alentavat pk-yritysten rahoituskustannuksia tuki- ja tavoitealueilla. Alueellisesti porrastettu valtion luotto- ja takaustappiokorvaus lisää Finnveran riskinottomahdollisuuksia erityisesti heikoimmin kehittyneillä alueilla.

Vuonna 2007 Finnvera rahoitti aluepoliittisilla tukialueilla toimivia yrityksiä yhteensä 353,7 miljoonalla eurolla (456,8), josta 131,9 miljoonaa euroa oli aluepoliittisia korkotukilainoja. Vuonna 2007 tavoitteena oli myöntää rahoitusta tukialueille 330 miljoonaa euroa. Tukialueille suunnattu rahoitus oli 39 prosenttia kaikesta kotimaan yritystoiminnan rahoituksesta, mikä on enemmän kuin tukialueiden osuus Suomen väestöstä. Vuoden 2007 alusta kansallinen tukialuejako uudistui. Uudistuksessa tukialueet ja siten myös niille suuntautuva rahoitus vähenivät.

Finnveran asiakasosuus on suurin Kainuussa, Satakunnassa, Pohjois-Karjalassa, Pohjois-Savossa ja Lapissa. Pienin suhteellinen osuus on Uudellamaalla ja etenkin pääkaupunkiseudulla.

Finnvera välittää Euroopan aluekehitysrahaston (EAKR) tukea osarahoituksena Itä- ja Pohjois-Suomen tavoitealueella 1 ja Länsi- ja Etelä-Suomen tavoitealueella 2. Tukea sisältyy investointi- ja käyttöpääomainoihin sekä yrittäjä-, pien- ja naisyrittäjä- ja ympäristölainoihin. Lisäksi Finnvera antaa EAKR:n tukemia takauksia Itä- ja Pohjois-Suomen tavoitealueella 1. Vuonna 2007 annettiin pk-yrityksille EAKR-korkotuettuja lainoja 1 115,9 miljoonaa euroa (100,8) ja takauksia 25,5 miljoonaa euroa (14,7).

Osaan Finnveran myöntämästä pk-yritysten rahoituksesta saattoi saada Euroopan investointirahaston (EIR) vastatakauksen 30.6.2007 saakka. Tällöin takauksen provisio oli normaalia alhaisempi. Vuonna 2007 näitä kasvatarkauksia annettiin 49,4 miljoonaa euroa (56,7). Finnverassa valmistellaan vastaavanlaista uutta monivuotista, Euroopan komission CIP-ohjelmaan (Competitiveness and Innovation Program 2007-2013) liittyvää sopimusta EIR:n kanssa.

Vienti

Finnvera turvaa omalta osaltaan suomalaisten yritysten kilpailukykyä tarjoamalla rahoituspalveluja vienti- ja projektiriskien kattamiseen. Suurissa vientihankkeissa riski jaetaan usein kaupallisten rahoittajien sekä muiden maiden valtiollisten vientitakuu- ja vientiluottolaitosten kanssa.

Finnveran vaikutus näkyy suurten vientiyritysten samoin kuin niiden sopimusvalmistajien ja alihankkijoiden investointeina sekä näin syntyneinä tai säilyneinä työpaikkoina.

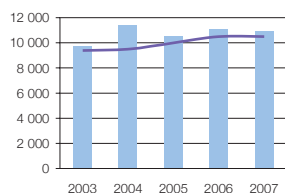
Vuonna 2007 takuilla katetun viennin arvo oli 1 179,9 miljoonaa euroa (1 630,1). Sen osuus Suomen kokonaisviennistä oli 1,9 prosenttia (2,7). Poliittisen riskin maihin kohdistuneen viennin osuus oli 4,0 prosenttia (6,4). IVY-maiden, lähinnä Venäjän, osuus oli 27 prosenttia, teollisuusmaiden 23, Latinalaisen Amerikan 19, Lähi-idän ja Pohjois-Afrikan 12 ja Aasian 10 prosenttia.

Suurin yksittäinen vientimaa oli Venäjä, seuraavaksi suurimpia olivat Norja, Uruguay, Viro ja Turkki. Metsäteollisuuden osuus takuilla katetusta viennistä oli 28 prosenttia, alusrahoituksen 27 ja tietoliikenteen 20.

Lisäksi vuonna 2007 luovutettiin amerikkalaiselle varustamolle lähes 600 miljoonan euron risteilyalus, jonka rahoitukseen Finnvera on osallistunut tarjoamallaan rahoitus- ja vastatakuilla.

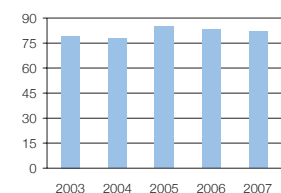
Tietoja suurimmista taatuista vientikaupoista osoitteessa www.finnvera.fi > *vienti* > *vientitakuutoiminta*.

Kotimaan rahoitus
Uudet työpaikat, kpl



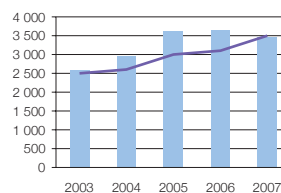
■ Uudet työpaikat
— Tavoite

Kotimaan rahoitus
Rahoitus / uusi työpaikka, 1 000 e



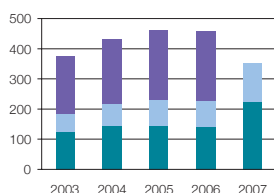
■ Rahoitus/uusi työpaikka

Kotimaan rahoitus
Aloittavat yritykset, kpl



■ Aloittavat yritykset
— Tavoite

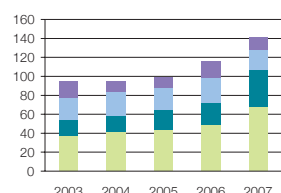
Kotimaan rahoitus
Rahoitus aluepoliittisille tukialueille*, Me



■ 3. Tukialue
■ 2. Tukialue
■ 1. Tukialue

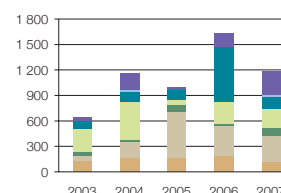
*Tukialuejako on uudistunut vuoden 2007 alusta ja vuosi 2007 ei ole täysin vertailukelpoinen aiempiin vuosiin.

Kotimaan rahoitus
EU:n tavoitealueille välitetty EAKR-rahoitus, Me



■ Etelä-Suomi, tavoite 2-alue
■ Länsi-Suomi, tavoite 2-alue
■ Pohjois-Suomi, tavoite 1-alue
■ Itä-Suomi, tavoite 1-alue

Ulkomainen riskinotto
Takuilla katettu vienti alueittain, Me



■ Teollisuusmaat
■ Saharan eteläpuolinen Afrikka
■ Lähi-itä ja Pohjois-Afrikka
■ Latinalainen Amerika
■ Keski- ja Itä-Eurooppa
■ IVY
■ Aasia

Rahoitus ja riskinotto

Finnvera-konserni tarjoaa asiakkailleen lainoja, takauksia ja pääomasijoituksia sekä vienninrahoituspalveluja, joita ovat vientitakuut ja -takaukset sekä erityistakaukset ja korontasauspalvelut.

Finnvera harjoittaa pääomasijoitustoimintaa tytäryhtiöidensä Veraventure Oy:n, Aloituserahasto Vera Oy:n ja Matkailunkehitys Nordia Oy:n kautta. Finnveran tytäryhtiö Suomen Vientiluotto Oy hallinnoi OECD-ehdoisiin vientiluottoihin ja alusrahoitukseen liittyvää korontasausjärjestelmää.

Kotimaisen yritystoiminnan rahoitus

Vuonna 2007 Finnvera rahoitti kotimaista yritystoimintaa 896,9 miljoonalla eurolla. Edelliseen vuoteen verrattuna rahoitus laski 29,1 miljoonaa euroa eli hieman yli 3 prosentilla. Rahoituksesta 42 prosenttia suuntautui mikroyrityksiin ja 53 prosenttia muihin pk-yrityksiin.

Edelliseen vuoteen verrattuna toimialojen rahoituksessa ei tapahtunut suuria muutoksia. Toimialoista eniten rahoitusta sai metalliteollisuus. Rahoituksen määrä kasvoi merkittävimmin teknisten palveluiden ja kuljetuksen aloilla.

Rahoitus kasvoi suhteellisesti eniten Pohjois-Karjalassa, missä Finnveran rahoituksella hoidettiin alueen äkillistä rakennemuutosta rahoittamalla pk-yritysten investointeja. Myös Etelä-Pohjanmaalla ja Varsinais-Suomessa rahoituksen määrä kasvoi selvästi. Rahoitus vaihtelee vuosittain alueellisesti yritysten investointi- ja rahoitustarpeiden mukaan.

Kotimaisen yritystoiminnan rahoituksesta oli takauksia ja kotimaista riskiä kattavia vientitakauksia 57 prosenttia sekä lainoja 43 prosenttia.

Finnvera teki vuonna 2007 yhteensä 24,3 miljoonan euron lisäsijoitukset Aloituserahasto Vera Oy:öön ja Veraventure Oy:öön, mikä lisäsi yhtiön pääomasijoitustoimintaan tehdyt sijoitukset 103 miljoonaan euroon.

Viennin rahoitus

Vuonna 2007 takuiden kysyntä väheni. Ulkomaiseen riskinottoon liittyviä takuutarjouksia annettiin yhteensä 1 626,8 miljoonaa euroa (2 760,2). Määrä on alhaisin Finnveran toiminta-aikana ja samalla tasolla kuin vuosina 1999–2002. Tarjoukset suuntautuivat ensisijaisesti teollisuusmaihin, Lähi-itään ja Pohjois-Afrikkaan sekä IVY-maihin, lähinnä Venäjälle ja Kazakstaniin.

Ulkomaisen riskinoton takuita tuli voimaan 705,7 miljoonaa euroa (1 239,8). Niillä katetaan kaikkiaan 41 (44) maahan liittyviä poliittisia ja/tai kaupallisia riskejä. Puunjalostuksen, tietoliikenteen ja voimantuotannon yhteisösuus takuista nousi 69 prosenttiin.

Vuonna 2007 telakkateollisuuden vientihankkeisiin liittyviä, kotimaista riskiä kattavia vastatakuutarjouksia annettiin 59,4 miljoonaa euroa (132,3). Rahoitustakuita näihin hankkeisiin tarjottiin 130,0 miljoonaa euroa (0).

Yhdysvaltojen subprime-kriisi ei vielä vuonna 2007 heijastunut nouseville markkinoille. Finnveran maaluokituksissa jatkui edellisvuosien tapaan myönteinen kehitys. Katsauskaudella tarkistettiin 25 maan luokitusta; 22 maan luokkaa parannettiin ja vain kolmen maan heikennettiin. Merkittävimmät muutokset olivat Venäjän ja Brasilian maaluokkien parantuminen 4:stä 3:een. Myös merkittävän vastuumaan Uruguayn maaluokka parani 4:ään. Maaluokan parantumisella on suora vaikutus vientitakuiden hinnoitteluun.

Finnvera avasi vuoden 2007 alussa mahdollisuuden taata rempursseja 37 uudessa maassa, joista moni sijaitsee Afrikan mantereella. Monissa muissakin maissa riskinottoa laajennettiin. Tällä hetkellä Finnveran luokittelemista maista vain 14 maahan ei myönnetä takuita lainkaan. Nämä ovat suljettuja, sotaa käyviä köyhiä maita, joissa tavanomaisetkaan instituutiot eivät toimi: esimerkiksi Afganistan, Myanmar, Eritrea, Irak, Somalia ja Zimbabwe.

Riskinoton kehitys

Kotimaan rahoituksen rahoituskanta nousi 54,9 miljoonaa euroa vuonna 2007 ja oli vuoden lopussa noin 2,5 miljardia euroa. Vuoden 2007 aikana rahoituskannan riskitaso lisääntyi jonkin verran rahoituksen kohdetuessa riskipitoisempiin hankkeisiin. Vuonna 2007 luotto- ja takaustappioiden määrä oli rahoituksen riskitasoon nähden varsin matalalla tasolla.

Finnveran vientitakuulain mukainen ulkomainen riskinotto oli vuoden 2007 lopussa 4,6 miljardia euroa, josta Valtiontakuurahaston vastuulla oli 96,7 miljoonaa euroa. Vastuukanta aleni katsauskauden aikana 0,1 miljardia euroa. Voimassa olevien takuiden ja sitovien tarjousten määrästä merkittävä osuus on maaluokissa 0 ja 3, joissa vastuut vuoden aikana kasvoivat. Maaluokan 3 vastuiden kasvuun vaikutti merkittävästi Venäjän maaluokan paraneminen. Maaluokkien parantumisen myötä Finnveran vientitakuuportfolion riski poliittisten ja maariskien osalta näyttää edelleen parantuneen vuoden 2007 aikana.

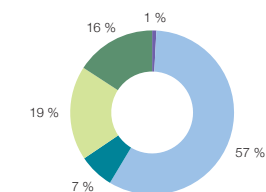
Ulkomaisten yritysten ja kotimaisten telakoiden kaupallisten vastuiden kanta aleni vuoden 2007 aikana 3,5 prosenttia ja oli vuoden lopussa 4,2 miljardia euroa. Toimialoista suurimmat vastuut olivat varustamo- ja telakka- sekä tietoliikennealalla. Näiden osuus oli yhteensä 81 prosenttia yritysvastuista. Viime vuosien suotuisan kehityksen seurauksena yritysten riskiluokitukset ovat pääosin tyydyttävällä tasolla ja vastuista 57 prosenttia oli vuoden lopussa lähellä investointitasoa olevassa B1-luokassa. Uusi riskinotto painottui B1–B3 luokkiin. Takuutappioiden määrä oli alhainen vuonna 2007.

Finnvera oli suojannut riskejä vuoden lopussa jälleenvakuutusten ja vastaavien muiden järjestelyjen avulla yhteensä 63,9 miljoonaa euroa.

Vuonna 2007 jatkettiin operatiivisten riskien hallinnan kehittämistä aloittamalla systemaattinen toteutuneiden riskitapahtumien ilmoitusmenettely ja seuranta. Lisää riskienhallinnasta Taloudellinen katsaus 2007 -raportin liitetiedoissa osoitteessa www.finnvera.fi > yritys ja talous > raportointi.

Kotimaan rahoitus

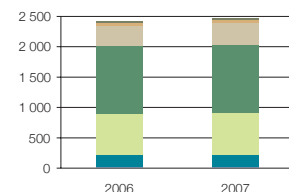
Rahoitus toimialoittain
1.1.–31.12.2007
Yhteensä 896,9 Me



- Maaseutuelinkeinot
- Teollisuus
- Matkailu
- Liike-elämän palvelut
- Kauppa ja kuluttajapalvelut

Kotimaan rahoitus

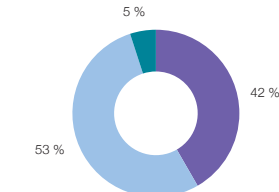
Rahoituskanta riskiluokittain
31.12.2007
Yhteensä 2 478,0 Me



- A1
- A2
- A3
- B1
- B2
- B3
- C
- D

Kotimaan rahoitus

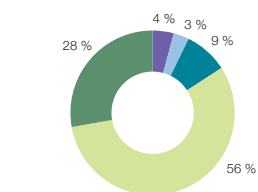
Rahoitus yrityskokoluokittain
1.1.–31.12.2007
Yhteensä 896,9 Me



- Mikroyritykset
- Muut pk-yritykset
- Suuret yritykset ja muu liiketoiminta

Ulkomainen riskinotto

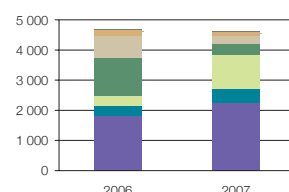
Tarjotut takuut ostajien toimialan mukaan
1.1.–31.12.2007
Yhteensä 1 626,8 Me



- Tietoliikenne
- Puunjalostus
- Voimantuotanto
- Varustamot
- Muut

Ulkomainen riskinotto

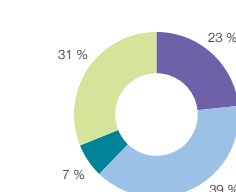
Kokonaisvastuut maan riskiluokan mukaan
31.12.2007
Yhteensä 4 625,7 Me
(Finnvera + Valtiontakuurahasto)



- Maaluokka 0
- Maaluokka 1
- Maaluokka 2
- Maaluokka 3
- Maaluokka 4
- Maaluokka 5
- Maaluokka 6
- Maaluokka 7


Ulkomainen riskinotto

Voimaan tulleet takuut ostajien toimialan mukaan
1.1.–31.12.2007
Yhteensä 705,7 Me



- Tietoliikenne
- Puunjalostus
- Voimantuotanto
- Muut





Liiketoiminta-alueet

Finnveran liiketoiminta-alueet toteuttavat yhtiön strategisia päämääriä. Vuoden 2007 tavoitteena oli kehittää Finnveran sähköisiä ja kansainvälistyvien yritysten palveluja, palvelumalleja eri asiakasryhmille sekä lisätä maa- ja pankkiriskinottoa.

Finnveran tarjoaa palveluitaan yritysten elinkaaren kaikkiin vaiheisiin. Yhtiön liiketoiminta-alueita ovat pienrahoitus, alueellinen rahoitus, kasvu- ja kansainvälistymisrahoitus, pääomasijoitustoiminta sekä viennin rahoitus.

Pienrahoitus

Finnveran vuonna 2007 rahoittamista liki 3 500 aloittavasta yrityksestä valtaosa eli 92 prosenttia aloitti toimintansa pienliiketoimintana. Kolmannes rahoitetuista aloittavista yrityksistä toimi kaupan- ja kuluttajapalveluiden aloilla. Lähivuosina tavoitteena on rahoittaa vuosittain 3 700 aloittavaa yritystä.

Palvelutason parantamiseksi tiivistettiin katsauskaudella yhteistyötä seudullisten yrityspalveluorganisaatioiden kanssa rahoitushakemusten käsittelyssä. Toimintamalli otetaan laajemmin käyttöön tulevana vuonna.

Syyskuussa 2007 aloitti erityisesti alkuvaiheen yrityksille suunnattu puhelinpalvelu. Yritykset ovat voineet myös hakea Finnveran rahoitusta sähköisen hakemuspalvelun kautta kevästä 2007 lähtien.

Finnvera tarjosi vuonna 2007 alle kymmenen henkilöä työllistävälle yritykselle rahoitusta yhteensä 270,4 miljoonaa euroa (285,7). Pien- ja naisyrittäjälainojen myöntäminen jäi hieman parin edellisvuoden tasosta ollen 5,3 prosenttia tarjotusta kotimaan rahoituksesta.

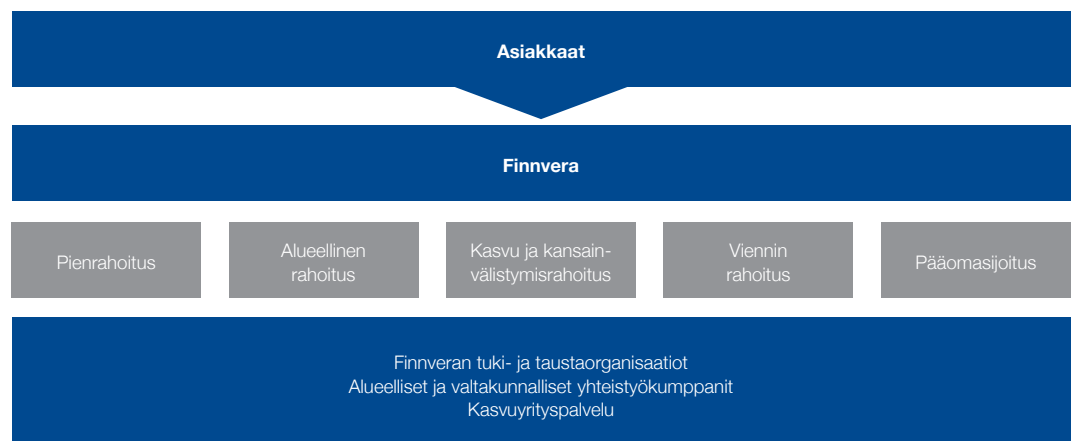
Alueellinen rahoitus

Alueellisille yrityksille tarjottiin rahoitusta 395,3 miljoonaa euroa (422,0). Rahoituksesta tukialueille kohdistui lähes 42 prosenttia. Investointien suhteellinen osuus rahoitetuista alueellisten yritysten kokonaishankkeista oli 58 prosenttia (55), mikä on enemmän kuin hankkeissa keskimäärin.

Finnvera osallistuu aktiivisesti suurten yritysten irtisanomisten aiheuttamien äkillisten rakennemuutosten hoitoon. Tämä tapahtui lisäämällä rahoitusta ja riskinottoa näillä alueilla uusien yritysten ja työpaikkojen lisäämiseksi.

Pk-yritysten näkymät ainakin toistaiseksi vuoden 2008 alkupuoliskolla ovat kohtalaiset hyvän tilauskannan ja vähintään kohtalaisena pysyvän kotimaisen kysynnän ansiosta. Kasvun hidastuminen vuoden mittaan saattaa heijastua käyttöpääomarahoituksen ja erilaisten rahoitusjärjestelyjen lisääntymisenä. Sukupolvenvaihdosten määrän ennakoidaan lisääntyvän vuonna 2008 perintö- ja lahjaveroratkaisujen vahvistuttua.

Finnvera-konsernin liiketoiminta-alueet



Kasvu- ja kansainvälistymisrahoitus

Suomen kotimarkkinoiden pienuudesta johtuen moni pk-yritys perustaa strategiansa kansainvälisiltä markkinoilta haettavaan kasvuun. Kansainvälistymiseen liittyvät haasteet ovat monimuotoisia. Onnistuminen edellyttää, että yrityksen tuote-, markkina- ja rahoitusstrategiat toteutuvat toivotulla tavalla. Finnvera on mukana noin 500 suomalaisen kansainvälistyvän kasvustrategian omaavan pk-yrityksen rahoituksessa.

Kasvaville ja kansainvälistyville yrityksille tarjottiin vuonna 2007 rahoitusta 285,6 miljoonaa euroa (263,0), mikä ylitti tavoitteen yli 30 prosentilla. Tarjotusta rahoituksesta 53 miljoonaa euroa liittyi suomalaisen viejän kauppakumppanista johtuvien riskien kattamiseen.

Finnvera tekee aktiivista yhteistyötä muiden rahoittajien ja pääomasijoittajien kanssa, jotta kansainvälisiltä markkinoilta kasvuun hakevat yritykset saavat tarvitsemansa rahoituspalvelut.

Finnvera kehittää jatkuvasti omaa henkilöstöä, jotta yhtiö kykenee palvelemaan entistä paremmin kasvavia ja kansainvälistyviä yrityksiä. Tiivis yhteistyö julkisten yrityspalveluorganisaatioiden, Finpron, Tekesin ja TE-keskusten kanssa jatkuu. Pyrkimyksenä on saada kaikkien neljän organisaation palvelut ja asiantuntijat entistä helpommin yrityksen käyttöön.

Venäjän markkinat avaavat monelle suomalaiselle pk-yritykselle luontevan suunnan kasvattaa liiketoimintaa. Venäjälle etabloituvia asiakkaita palvelee Finnveran rahoituspäällikkö Finpron Pietarin toimistossa.

Finnvera välittää Venäjän lähialueille etabloitumista suunnitteleville pk-yrityksille ulkoasianministeriön hankevalmistelutukea. Vuonna 2007 tukea myönnettiin 340 700 euroa 13 yritykselle.

Viennin rahoitus

Viennin rahoitus sai ulkomaiseen riskinottoon liittyviä vientikauppojen takuuhakemuksia viejiltä ja rahoittajilta vuonna 2007 kaikkiaan 1,9 miljardin euron arvosta (3,1).

Aikaisemmista vuosista poiketen vientitakuiden kysyntä telesektorilla oli melko vähäistä kaupallisten rahoitusmarkkinoiden lisääntyneen riskinottokapasiteetin vuoksi. Tämä heijastui myös vastaavina pudotuksina tarjotuissa ja voimaan tulleissa takuissa. Vuoden 2007 syksystä lähtien kysyntä on lisääntynyt.

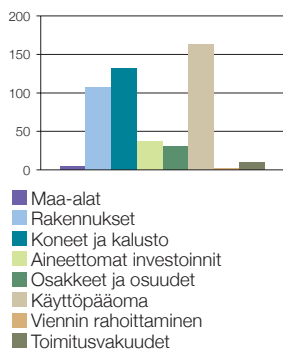
Lähes puolet takuuhakemusten euromäärästä liittyi suureen risteilyalustoimitukseen. Voimantuotannon osuus oli runsas kymmenen ja tietoliikenteen vajaa kymmenen prosenttia. Lukumääräisesti takuita haettiin edelleen eniten Venäjän, Turkin ja Libanonin vientiin.

Takuutarjouksia annettiin yhteensä 1 572,0 miljoonaa euroa (2 715,4). Lähes 60 prosenttia takuutarjouksista kohdistui varustamorahoitukseen. Muista päätoimialoista voimantuotannon osuus oli 9, tietoliikenteen 4 ja puunjalostuksen 2 prosenttia.

Takuutarjouksia annettiin vuonna 2007 euromääräisesti eniten Yhdysvaltoihin, Lähi-itään ja Pohjois-Afrikkaan sekä Venäjälle. Kappalemääräisesti eniten takuita tarjottiin aikaisempien vuosien tapaan Venäjälle, jonka osuus kaikista takuutarjouksista oli neljäs.

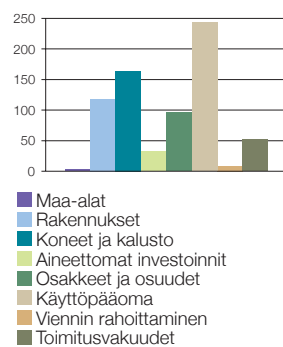
Pienyritykset

Rahoitushankkeiden rakenne
1.1.–31.12.2007, Me



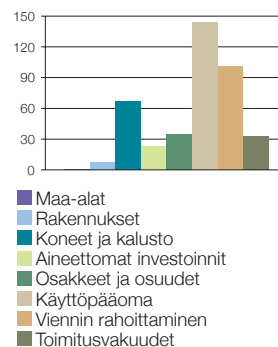
Alueelliset yritykset

Rahoitushankkeiden rakenne
1.1.–31.12.2007, Me



Kasvavat ja kansainvälistyvät yritykset

Rahoitushankkeiden rakenne
1.1.–31.12.2007, Me



Takuita voimaan puolet edellisvuodesta

Takuita tuli voimaan 46 prosenttia vähemmän kuin edellisellä vuonna, yhteensä 645,9 miljoonaa euroa (1 200,9). Voimaan tulleista takuista Uruguayn osuus oli 35, Venäjän 19 ja Intian 17 prosenttia.

Puunjalostuksen osuus voimaan tulleista takuista oli 40 prosenttia eli 260,8 miljoonaa euroa (314,7). Tietoliikenteen osuus oli 25 prosenttia eli 164,1 miljoonaa euroa (556,2) ja voimantuotannon 7 prosenttia eli 47,5 miljoonaa euroa (56,6).

Telakkateollisuus edelleen merkittävä asiakas

Finnvera voi tarjota telakoiden vientitoimitusten valmistusaikaiseen rahoitukseen rahoitus- ja vastatakuuta. Vastatakuuta myönnetään yleensä telakan puolesta tilaajalta saatujen ennakkomaksujen vakuudeksi ja rahoitustakuuta rakennusaikaisten luottojen vakuudeksi.

Vuonna 2007 telakkateollisuuden vientihankkeisiin liittyviä, kotimaista riskiä kattavia vastatakuutarjouksia annettiin 59,4 miljoonaa euroa (132,3). Rakennusaikaisiin luottoihin liittyviä rahoitustakuutarjouksia tehtiin 130,0 miljoonaa euroa (0).

Finnvera tekee takuupäätöksensä hankekohtaisesti ja edellyttää riskinjakoa kaupallisten rahoittajien kanssa. Finnvera noudattaa takuita myöntäessään Euroopan komission säännöksiä. Perityt takuumaksut ovat kaupallisten rahoittajien ja takaajien perimällä tasolla, joten niihin ei sisälly tukelementtiä.

Finnvera voi hankekohtaisesti olla mukana myös aluksen tilaajan rahoitusjärjestelyssä ja tarjota ostajaluottotakuuta. Tällöin Finnveran rooli voi ulottua laivanrakennussopimuksesta aluksen luovutukseen ja jatkuu ostajaan liittyvänä vastuuna läpi OECD-ehdoitteen, enintään 12 vuoden pituisen vientiluoton takaisinmaksuajan.

Vuoden päättyessä Finnveran voimassa olevat vientitoimituksiin liittyvät rakennusaikaiset vastuut telakkatoimialalla olivat 207,3 miljoonaa euroa (306,6). Rakennusaikaisia tarjousvastuita oli 94,7 miljoonaa euroa (29,1).

Korontasaustoinnalla kiinteäkorkoista rahoitusta

Finnveran tytäryhtiö Suomen Vientiluotto Oy hallinnoi OECD-ehdoitteen vientiluottoihin ja alusrahoitukseen liittyvää korontasausjärjestelmää. Korontasaus toiminta perustuu lakiin. Vientiluoton tarjoamalla korontasauksella vahvistetaan rahoituslaitosten mahdollisuuksia järjestää viennille kansainvälisesti kilpailukykyinen, pitkäaikainen kiinteäkorkoinen rahoitus. Suomen valtio vastaa korontasaus sopimusten perusteella rahoituslaitoksille maksettavasta korkotuesta.

Vientiluotto edistää vientiä myös vientiluottojen luotonantajana lähdeveroedun saamiseksi silloin, kun luoton vastaanottaja on joidenkin maiden kanssa tehdyjen verosopimusten mukainen osapuoli.

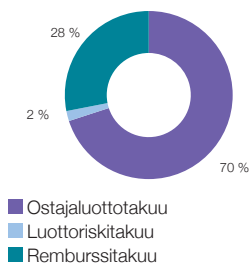
Vientiluotolla oli katsauskauden päättyessä voimassa yhteistyösopimukset 18 pankin ja neljän erityis- tai vientiluottolaitoksen kanssa.

Vuonna 2007 annettujen korontasaus tarjousten arvo oli 1,5 miljardia euroa (3,2). Korontasaus varauksia tehtiin vuoden 2007 aikana luottosopimusten solmimisten johdosta 0,6 miljardin euron (1,2) arvosta. Korontasaus sopimuksia solmittiin 0,9 miljardin euron (1,1) arvosta.

Vuoden 2007 lopussa korontasaus sopimusten kanta oli 2,2 miljardia euroa (1,7). Sopimuskanta ulottuu vuoteen 2019 saakka. Vientiluotto oli vuonna 2007 luotonantajana kahdessa uudessa vientiluottojärjestelyssä. Lisätietoja www.fec.fi.

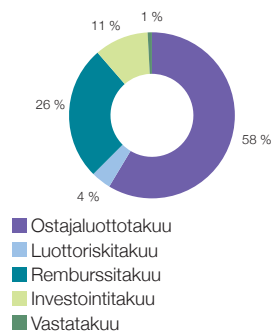
Ulkomainen riskinotto

Tarjotut takuut tuotteittain
1.1.–31.12.2007
Yhteensä 1 572,0 Me



Ulkomainen riskinotto

Voimaan tulleet takuut tuotteittain
1.1.–31.12.2007
Yhteensä 645,9 Me



Pääomasijoitustoiminta

Pääomasijoitukset alueellisiin rahastoihin

Finnveran tytäryhtiö Veraventure Oy toimii sekä osakeyhtiömuotoisiin alueellisiin rahastoihin sijoittavana rahastojen rahastona että Aloitusrahasto Vera Oy:n hallinnointiyhtiönä. Alueellisissa pääomasijoituksissa Veraventuren tavoite on pääomasijoittamisen keinoin edistää yksityisen pääoman saatavuutta rahastoihin sekä tukea ja edistää alueellista elinkeinopoliittikkaa yhdessä paikallisten toimijoiden kanssa.

Veraventure teki vuonna 2007 kolme jatkosijoitusta osakeyhtiömuotoisiin alueellisiin rahastoihin yhteensä 2,7 miljoonalla eurolla. Rahasto osallistui lisäksi Varsinais-Suomen ja Satakunnan alueilla toimivan Länsi-Suomen Pääomarahasto Oy:n perustamiseen 3,0 miljoonan euron panoksella.

Sijoitukset innovatiivisiin aikaisen vaiheen yrityksiin

Finnveran tytäryhtiö Aloitusrahasto Vera Oy perustettiin syksyllä 2005. Valtakunnallinen pääomarahasto sijoittaa aikaisen vaiheen teknologiayrityksiin sekä teknologiaintensiivisiin tai innovatiivisiin palveluyrityksiin, joilla on potentiaalia kehittyä kasvuyrityksiksi.

Rahaston sijoitustoiminta on jatkunut aktiivisena. Vuoden 2007 loppuun mennessä rahastolta oli hakenut rahoitusta 530 yritystä. Aloitusrahasto Veran hallitus teki vuoden 2007 aikana myönteisiä sijoituspäätöksiä 14,2 miljoonalla eurolla yhteensä 59 yritykseen.

Rahasto toteutti ensimmäiset irtaantumisen kohdeyrityksistä vuoden 2007 aikana. Osittais- tai kokonaisirtaantumisia tehtiin viidestä yrityksestä. Kaikki irtaantumiset olivat voitollisia. Rahastolla oli vuoden 2007 lopussa yhteensä 68 kohdeyritystä.

Yksityisille sijoittajille uusi palvelumalli

Talouseliittisen ministerivaliokunnan kesäkuussa 2007 tekemien linjausten mukaisesti vastuu julkisesta alkuvaiheen pääomasijoitustoiminnan kehittämisestä siirtyi Veraventurelle. Yhtiö käynnistää yksityisille sijoittajille suunnatun palvelumallin, jonka avulla edistetään yksityisen pääoman ja osaamisen saatavuutta aikaisen vaiheen sijoitustoimintaan. Lisätietoja www.veraventure.fi.

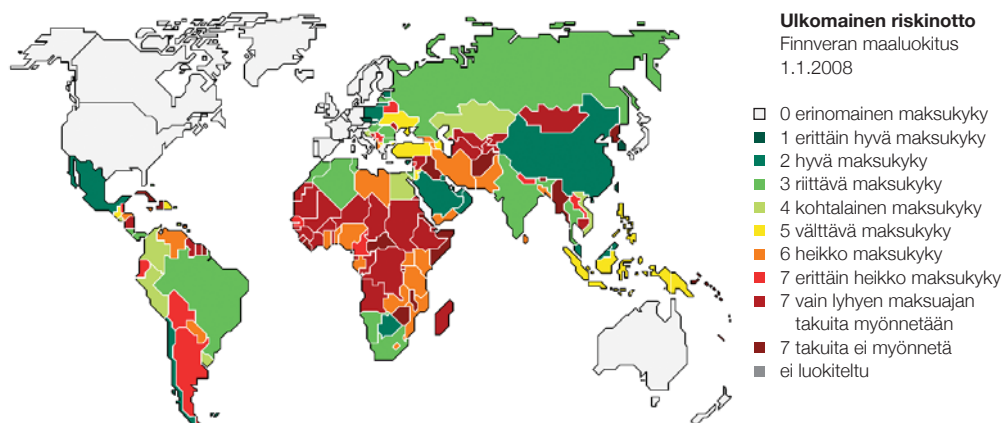
Pääomasijoituksia matkailuun

Matkailunkehitys Nordia Oy on osakeyhtiömuotoinen pääomasijoitusrahasto, joka tekee sijoituksia pääasiassa matkailutoimialalle. Finnvera Oyj omistaa yhtiön osakkeista 63,52 prosenttia. Sitra on toinen omistaja.

Rahasto toimii riskinjakajana hankkeissa, joihin ei ole saatavissa pelkästään markkinaehtoista rahoitusta tai sen ehtona on Nordian tekemä sijoitus.

Vuoden 2007 aikana rahasto toteutti yhden ensisijoituksen ja kolme jatkosijoitusta. Rahasto irtautui kahdesta sijoituskohteesta.

Vuoden 2007 lopussa Nordialla oli 16 sijoituskohdetta, joiden yhteenlaskettu liikevaihto oli tilikauden päättyessä noin 73 miljoonaa euroa (66). Sijoituskohteet työllistivät päätoimisesti keskimäärin 390 henkilöä, sesonkityövoimaa noin 480 henkilöä ja osa-aikaisesti lähes 300 henkilöä. Yritysten välilliset työllisyysvaikutukset ovat merkittäviä suoran työllistämisen lisäksi. Lisätietoja www.nordiamanagement.fi.



Taloudellinen vastuu

Finnveran toiminnan lähtökohtana on tuottaa taloudellista lisäarvoa asiakkailleen sekä edistää valtion elinkeino- ja aluepoliittisten tavoitteiden toteutumista.

Yhteiskunnallista vastuullisuutta ilmentää Finnveralle asetettu itsekannattavuustavoite, jonka mukaan yhtiön on pitkällä aikavälillä katettava saamallaan tuotoilla toimintakulunsa sekä yhtiön vastuulla oleva osuus luotto-, takaus- ja takuutappioista. Yhtiön tehtävä on korjata rahoituksessa esiintyviä markkinapuutteita, edistää ja kehittää aloittavien, pienten ja keskisuurten yritysten toimintaa sekä yritysten kansainvälistymistä ja vientiä.

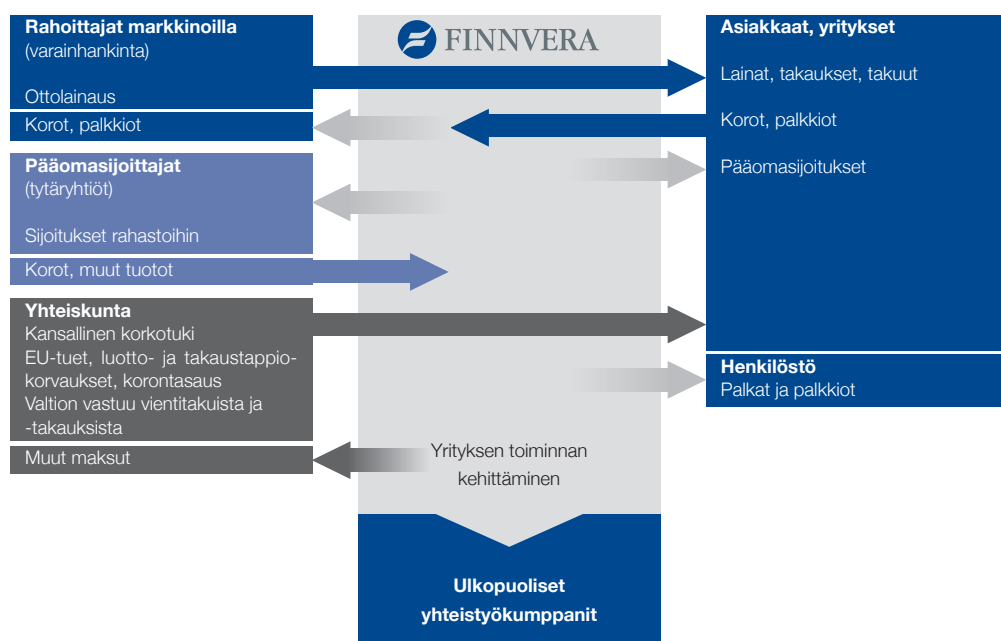
Yhtiön vakavaraisuuden tulee olla riittävä yhtiön riskinkantokyvyn varmistamiseksi ja rahoituksen hankintakulujen pitämiseksi mahdollisimman kohtuullisina.

Finnvera tuottaa asiakkailleen taloudellista lisäarvoa siirtämällä tuloverovapaudesta saamansa hyödyn asiakkailleen hinnoittelua alentamalla ja riskinottoa lisäämällä.

Taloudellisen vastuullisuuden tunnusluvut

Milj. euroa	2007	2006
Tuotot		
- korkokate ja palkkiotuotot ja -kulut	125,8	108,0
Tuet ja tappiokorvaukset		
- asiakkaille ohjattu korkotuki ja muu korkotuki	17,8	19,0
- luotto- ja takaustappiokorvaukset	12,5	15,0
Saamisten arvonalentumiset, takaus- ja takuutappiot	44,4	43,0
Toimintakulut	48,9	49,1
- henkilöstökulut	26,2	27,5
- muut hallintokulut	13,6	12,6
- liiketoiminnan muut kulut	9,1	9,0
Verot	2,0	9,8
- tilikauden ja aik. tilikausien verot	0,0	10,7
- laskennallisten verojen muutos	2,0	-0,9

Finnveran toiminnan taloudelliset vaikutukset



Ympäristövastuu

Kotimaisen yritystoiminnan rahoituksessa Finnvera edellyttää, että yritykset noudattavat Suomen ympäristölainsäädäntöä. Vientitakuutoiminnassa huomioidaan ympäristövaikutukset ja -riskit osana taattujen hankkeiden kokonaisriskiarviota.

Finnvera pyrkii ympäristölainoja ja -takauksia tarjoamalla kannustamaan suomalaisia pk-yrityksiä ympäristöinvestointien toteuttamiseen.

Vientitakuutoiminnan ympäristöpolitiikkaa ohjaa OECD:n ympäristösopimus, jota tarkennettiin kesäkuussa 2007. Tarkennetussa sopimuksessa on selkeytetty ympäristöarvioinnin kohteen rajausta. Sopimus määrittelee myös ympäristöarvioinnissa käytettävät ympäristöstandardit. Finnveran ympäristöpolitiikka ja siihen liittyvä vientitakuuhankkeiden ympäristövaikutusten arviointijärjestelmä on päivitetty OECD-sopimuksen mukaiseksi.

Finnverassa vientitakuuhankkeiden ympäristöluokittelu otettiin käyttöön vuonna 2001. Kokonaisriskiä arvioidaan arvio myös hankkeiden mahdollisista ympäristövaikutuksista.

Finnveran ympäristöpolitiikkaa ja ympäristöarviointimenetelmiä kehitetään jatkuvasti. Suunnittelussa huomioidaan toimintaympäristö kotimaassa, kansainväliset kilpailutekijät, vientitakuutoimintaan liittyvien ympäristöasioiden kehitys ja yhtiön omat kokemukset. Finnvera kouluttaa henkilöstöään tunnistamaan ympäristönäkökohtia ja arvioimaan ympäristöriskejä. Lisäksi alan tietoa ja hankekohtaisia kokemuksia jaetaan asiantuntijoiden kesken Finnveran sisällä.

Julkisuuspolitiikka

Finnveraa koskevia julkisuussäännöksiä sisältyy sekä lakiin valtion erityisrahoitusyhtiöstä (443/1998) että lakiin valtion vientitakuusta (422/2001).

Valtion erityisrahoitusyhtiönä Finnvera noudattaa luottolaitoksiin verrattavaa salassapitovelvollisuutta. Pankkialaisuusperiaatteen mukaisesti julkisuuteen ei anneta ilman asiakkaan lupaa mitään tietoja, joiden perusteella asiakas voidaan yksilöidä.

Finnveran vientitakuutoimintaa ohjaa lisäksi laki viranomaisten toiminnan julkisuudesta. Vuodesta 2003 alkaen Finnvera on julkaissut perustiedot merkittävistä vientitakuuhankkeista takuuosapuolten suostumuksella. Julkistaminen koskee keskipitkän ja pitkän maksuajan vientitakuuta silloin, kun Finnveran takaama osuus luoton pääomasta on yli 10 miljoonaa euroa. Hankkeesta julkaistaan viejä, luotonantaja, ostajan maa, vientikauppa, taattu määrä ja hankkeen ympäristöluokka.

Eettiset kysymykset ja kestävä kehitys

Vientitakuutoiminnassa Finnveran toimintalinjaukset eettisissä kysymyksissä perustuvat valtiotasolla OECD:ssä käytyihin keskusteluihin ja sen puitteissa solmittuihin sopimuksiin. Finnvera osallistuu aktiivisesti vientiluotto- ja vientitakuutoiminnan kansainväliseen yhteistyöhön ja tukee tavoitetta luoda vientitakuulaitoksille mahdollisimman yhdenmukaiset eettiset käytännöt.

Eettisiä käytäntöjä ovat vientitakuuhankkeiden ympäristövaikutusten huomioiminen, lahjonnan vastaiset toimenpiteet ja sitoumus suunnata köyhimpien maiden takuut tuottaviin hankkeisiin. OECD:ssä neuvoteltiin vuonna 2007 vastuullisesta luotonannosta. Kansainvälisten rahoituslaitosten kuten IMF:n aloitteen tavoitteena on, että julkisesti tuetuilla vientiluotoilla ja takuilla ei tulisi kasvattaa kaikkein köyhimpien maiden velkataakkaa. Tavoitteen käytännön toteuttamisesta jatketaan keskustelua vuonna 2008. Lisäksi Finnvera on sitoutunut kiinnittämään viejien huomion OECD:n suositukseen toimintaohjeiksi monikansallisille yrityksille.

Finnvera edellyttää viejältä takuuhakemuksen yhteydessä vakuutusta siitä, että viejä ei ole syyllistynyt lahjontaan vientihankkeessaan. Jos takuunsaajana on rahoittaja, myös rahoittajan on vakuutettava, ettei hankkeeseen liity lahjontaa.

Tarkempia tietoja Finnveran ympäristöpolitiikasta löytyy osoitteesta www.finnvera.fi > *vienti* > *vientitakuutoiminta* > *ympäristöpolitiikka*.

Sosiaalinen vastuu

Finnveran tehtävä markkinoita täydentävänä julkisena rahoittajana edellyttää toimintaympäristön muutosten sekä rahoituskentän kehityksen seuraamista ja hyviä vuorovaikutussuhteita sidosryhmiin sekä kotimaisella että kansainvälisellä tasolla.

Verkostoitumalla yhteistyökumppaneiden kanssa Finnveran tavoitteena on luoda lisäarvoa asiakkailleen. Muun muassa neuvottelukunnat toimivat asiakkaiden ja Finnveran yhteistyöeliminä, joilta saadaan tietoa asiakkaiden tarpeista ja odotuksista sekä yhtiötasolla että paikallisesti. Tiedot neuvottelukuntien jäsenistä osoitteessa www.finnvera.fi > yritys ja talous > organisaatio.

Finnvera Suomen edustajana OECD:ssa ja EU:ssa

Finnvera edustaa yhdessä työ- ja elinkeinoministeriön kanssa Suomea EU:n neuvoston vientiluottoryhmässä ja OECD:n vientiluottoasioita hoitavissa työryhmissä, joissa neuvotellaan vientiluotto- ja takuutoiminnan säännöskehikon soveltamisesta ja kehittämisestä.

Apulaisjohtaja Pekka Karkovirta jatkoi OECD:n vientiluottoasioita hoitavien ryhmien varapuheenjohtajana vuonna 2007. Finnvera valittiin takuulaitosten yhteistyöjärjestön, Bernin Unionin, johtoryhmään.

Finnvera Suomen edustajana Pariisin klubissa

Finnvera osallistuu Suomen edustajana julkisten velkojien eli Pariisin klubin kokouksiin. Pariisin klubissa keskustellaan maksuvaikeuksiin joutuneiden maiden julkisen velan hoidosta ja solmitaan raamisopimukset velkojen vakauttamisesta. Sen jälkeen maat solmivat kahdenkeskiset vakautussopimukset.

Pariisin klubi kokoontui vuoden 2007 aikana yhdeksän kertaa. Vuoden 2007 aikana Peru maksoi vakautetun velkansa ennenaikaisesti loppuun. Angola maksoi vanhan velkansa pääoman kokonaisuudessaan ja suorittaa velalle kertyneet viivästyskorot seuraavan kolmen vuoden aikana.

Henkilöstö

Finnveran henkilöstöpolitiikka tukee yhtiön mission, vision, strategian ja arvojen sekä elinkeino- ja omistajapoliittisten tavoitteiden toteutumista.

Vuoden 2007 lopussa Finnveran palveluksessa oli 397 henkilöä, joista vakinaisia oli 383 ja määräaikaisia 14. Konsernin palveluksessa oli yhteensä 415 henkilöä.

Finnveran henkilöstölinjauksissa painotetaan

- avointa palkitsemista, joka tukee hyviä työsuorituksia
- osaamisen systemaattista johtamista
- koko henkilöstön korkean ammattitaidon ylläpitoa ja osaamisen jatkuvaa kehittämistä
- suunnitelmallisuutta

Strategiakaudella 2008–2012 lähes viidennes henkilöstöstä saavuttaa vanhuuseläkkeeseen oikeuttavan iän ja henkilöstömäärän oletetaan vähenevän jonkin verran. Samalla tavoitteena on vahvistaa resursseja asiakastyössä ja tehostaa toimintatapoja.

Henkilöstön kehittäminen ja koulutus

Finnverassa on määritelty strategiset osaamisalueet, joiden sisältöä tarkistetaan tarvittaessa vuosisuunnittelun yhteydessä. Eri osaamisalueiden kehittämistä ja kohdentumista strategisten tavoitteiden mukaisesti seurataan asiakas- ja sidosryhmäkyselyissä, henkilöstökyselyssä, laatuarvioinneilla ja osaamiskartoituksella. Keskeisiä osaamisalueita Finnverassa ovat rahoitus, luottoriskien hallinta, asiakastyö ja rahoitusmarkkinoiden tuntemus.

Strategiakaudella 2008–2012 panostetaan erityisesti Yritys-Suomi-yhteistyön kehittämiseen ja järjestelmään kuuluvien toimijoiden palveluihin. Tavoitteena on, että asiakkaille tarjotaan eri toimijoiden rahoitus- ja neuvontapalveluista koostuvia kokonaisratkaisuja mahdollisimman joustavasti.

Henkilöstön kehittäminen painottui kahteen osa-alueeseen. Viennissä ja yritysten kansainvälistymisessä panostettiin erityisesti kasvavien ja kansainvälistyvien yritysten asettamaan palveluhaasteeseen, Kenttävoima-projektiin liittyvään perehdyttämiseen ja aikaisempaa asiakaslähtoisempään toimintatapaan.

Vuonna 2007 noin joka neljäs finnveralainen vaihtoi työtehtäviä joko kokonaan tai osittain tai siirtyi organisaatiossa uuteen yksikköön.

Laajin yksittäinen koulutusohjelma oli Venäjä-asiantuntijoiden kaksivuotinen valmennus, joka päättyi 2007 syksyllä. Ohjelman suoritti kahdeksan finnveralaista. Finpron ja Tekesin kanssa sovittu asiantuntijavaihto jatkuu edelleen.

Henkilöstön kannustaminen ja sitouttaminen

Peruspalkkaus perustuu tehtävien vaativuuteen ja henkilöstön työsuoritukseen. Lokakuussa 2007 solmitussa työehtosopimuksessa sovittiin siirtymisestä HAY-vaativuusarviointijärjestelmään.

Lokakuun 2007 alusta palkkoja korotettiin 3,8 prosenttia. Huhtikuuhun 2008 mennessä sovitaan lisäksi paikallisesti yhden prosentin suuruisen erän käytöstä uuteen palkkausjärjestelmään. Lisäksi lokakuussa 2008 palkkoja korotetaan 3,6 prosenttia ja palkkausjärjestelmän ylläpitoon on silloin sovittu käytettäväksi yksi prosentti.

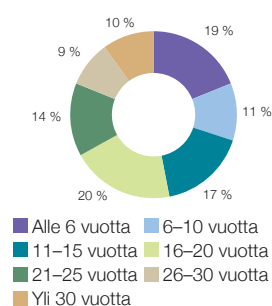
Kertaluonteisia erillispalkkioita voidaan maksaa poikkeuksellisesta työsuorituksesta tai esimerkiksi uudesta tutkinnosta. Vuonna 2007 palkkioita maksettiin yhteensä 144 000 euroa.

Tulospalkkiojärjestelmä koskee koko Finnveran henkilökuntaa. Palkkio voi maksimissaan olla kuukauden palkkaa vastaava määrä. Tulospalkkioita maksettiin katsauskaudella 1,3 miljoonaa euroa.

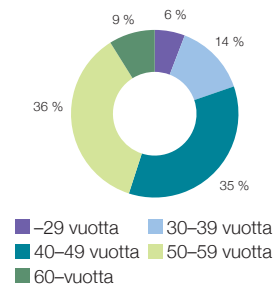
Henkilöstön hyvinvointi

Säännöllisesti toteutettavan henkilöstökyselyn tulokset olivat myönteisiä. Vaikka vuoden alussa alkanut Kenttävoima-hanke merkitsi suurta muutosta lähes koko henkilöstölle, olivat tulokset osittain jopa edellisvuotta paremmat. Organisaatiomuutosta pidettiin yleisesti ottaen tarpeellisena. Finnveraa pidetään hyvänä työpaikkana, jossa huolehditaan henkilöstön osaamisesta ja hyvinvoinnista.

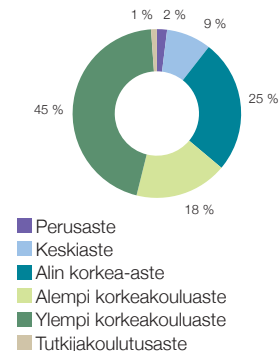
Työsuhteen keskipituus
31.12.2007





Henkilöstön ikäjakauma
31.12.2007



Henkilöstön koulutusjakauma
31.12.2007







Hallinto

Suomen valtio omistaa Finnvera Oyj:n koko osakekannan. Finnveran omistaja- ja elinkeinopolitiisesta ohjauksesta vastaa työ- ja elinkeinoministeriön konserniohjausyksikkö. Finnveraa koskeva lainsäädäntö määrittelee tehtävät, joilla yhtiö vaikuttaa yritystoiminnan ja työllisyyden kehittymiseen Suomessa.

Valtio omistajana

Valtio vastaa Finnveran antamista vientitakuista sekä takauksista ja erityistakauksista. Valtio on antanut yhtiölle sitoumukset luotto- ja takaustappioiden korvaamisesta, korko- ja provisiotuen maksamisesta sekä valtioneuvoston varainhankinnalle.

Valtion vastuusitoumukset antavat Finnveralle mahdollisuuden ottaa kotimaan liiketoiminnassa kaupallisia rahoituslaitoksia korkeampia riskejä. Luotto- ja takaustappiositoumuksen alaisten vastuiden määrä 31.12.2007 oli 2 160,4 miljoonaa euroa (2 161,6), josta korkotuettujen lainojen määrä 31.12.2007 oli 872,2 miljoonaa euroa (784,0).

Valtiontakuurahasto toimii puskurina valtion talousarvion ja valtiontakuurahastolain 4 §:n mukaisen, viime kädessä valtion vastuulla olevan vientitakuu- ja erityistakaustoiminnasta mahdollisesti vuositason syntävän alijäämän välillä.

Valtiontakuurahastosta katetaan myös Finnveraan liitetyn Valtiontakuu keskuksen ja sitä edeltäneiden Vientitakuulaitoksen ja Valtiontakuu laitoksen antamien takuu-, takaus- ja muiden vastuusitoumusten muodostama vastuukanta. Finnvera hoitaa tätä ns. vanhaa kantaa valtion lukuun ja Valtiontakuurahastosta maksetaan yhtiölle kannan hoidosta hallinnointipalkkiota. Tämä ns. vanha vastuukanta oli 100,2 (148,6) miljoonaa euroa 31.12.2007.

Valtion Finnveran varainhankinnalle myöntämien valtion takauksen yhteenlaskettu määrä vuoden 2007 lopussa oli 682,6 miljoonaa euroa (753,4).

Vuoden 2007 alussa Finnveran toimintaa sääteleviin lakeihin tuli voimaan muutokset, joiden mukaan yhtiön taseeseen perustettiin erilliset rahastot kotimaan toiminnan sekä vientitakuu- ja erityistakaustoiminnan tulevien vuosien tappioiden kattamista varten. Aiemman käytännön mukaan yhtiön vuosivoitto on siirretty sidottuun omaan pääomaan kuuluvaan vararahastoon. Mikäli vienti- ja erityistakaustoiminnan ns. erillistulos on ollut tappiollinen, tappio on katettu Valtiontakuurahastosta. Näin on tapahtunut vain Finnveran toiminnan aloitusvuonna 1999.

Uuden käytännön mukaan vientitakuu- ja erityistakaustappiot korvataan Valtiontakuurahastosta vasta sen jälkeen, jos uudessa yhtiön sisäisessä vientitakuu- ja erityistakaustoiminnan rahastossa ei ole tarvittavia varoja.

Omistajapolitiikka

Työ- ja elinkeinoministeriön vuosittain vahvistamien elinkeinopolitiisten tavoitteiden mukaan Finnveran tulee pyrkiä itsekannattavuuteen. Yhtiön tehtävä on osaltaan korjata rahoituksessa esiintyviä markkinapuuutteita, edistää ja kehittää aloittavien, pienten ja keskisuurten yritysten toimintaa sekä yritysten kansainvälistymistä ja vientiä. Lisäksi Finnveran tulee toiminnassaan edistää valtion aluepolitiisten tavoitteiden toteutumista. Elinkeinopolitiisissa tavoitteissa on määritelty tavoitteet myös Finnvera-konsernin pääomasijoitustoiminnalle.

Työ- ja elinkeinoministeriön vahvistamat omistajapolitiiset tavoitteet koskevat yhtiön toiminnan tehokkuutta ja vakavaraisuutta. Tehokkuutta arvioidaan ensisijaisesti kustannustehokkuussuhteella. Vakavaraisuuden tulee olla riittävä yhtiön riskinkantokyvyn varmistamiseksi ja rahoituksen hankintakulujen pitämiseksi mahdollisimman kohtuullisina.

Hallinnointi

Finnvera noudattaa hyvää hallinnointitapaa, jonka tavoitteena on toiminnan läpinäkyvyys kaikilla organisaatiossa.

Finnveran johtoryhmä on hyväksynyt yhtiön operatiivista toimintaa ohjaavat periaatteet ja ohjeistukset. Finnveran hyvän toiminnan periaatteet ohjaavat koko henkilöstöä toimimaan niin, että se toiminnallaan vahvistaa Finnveran mainetta asiakkaan arvostamana asiantuntijana ja erityisrahoittajana. Esteellisyysperiaatteiden tavoitteena on vahvistaa Finnveran toiminnan tasapuolisuutta, puolueettomuutta ja riippumattomuutta. Sisäpiiriohjeistus selventää rahoitusalan asiantuntijatehtävissä toimiville finnveralaisille sisäpiiritiedon käsitettä sekä antaa ennalta valmiuksia tunnistaa sisäpiiritiedoksi luokiteltava informaatio ja estää sen väärinkäyttöä.

Finnvera raportoi IFRS-standardien mukaan. Yhtiön tilinpäätöstiedote, vuosikertomus ja osavuositarkastus julkaistaan suomeksi, ruotsiksi ja englanniksi.

Finnveran hallintoelimet

Finnveran hallinnosta ja sen toiminnasta vastaavat toimielimet ovat yhtiökokous, hallintoneuvosto, hallitus ja toimitusjohtaja.

Yhtiökokous

Yhtiökokous voi päättää osakeyhtiölaissa ja yhtiöjärjestyksessä sekä Valtiontakuurahastosta annetussa laissa (444/1998) yhtiökokoukselle määritellyistä tehtävistä. Varsinainen yhtiökokous pidetään vuosittain kesäkuun loppuun mennessä.

Hallintoneuvosto

Yhtiöjärjestyksen mukaan hallintoneuvostoon kuuluu vähintään 8 ja enintään 18 jäsentä. Hallintoneuvoston jäsenet valitaan yhtiökokouksessa vuodeksi kerrallaan.

Hallintoneuvosto valvoo hallituksen ja toimitusjohtajan hoitamaa yhtiön hallintoa. Se antaa yhtiökokoukselle lausuntonsa tilinpäätöksestä ja tilintarkastuskertomuksesta sekä päättää asioista, jotka koskevat yhtiön toiminnan huomattavaa supistamista tai laajentamista ja organisaation olennaista muuttamista.

Hallintoneuvoston tehtävänä on antaa hallitukselle ohjeita laajakantoisista ja periaatteellisesti tärkeistä asioista. Hallintoneuvosto valitsee yhtiön hallituksen jäsenet, varajäsenet sekä hallituksen puheenjohtajan ja kaksi varapuheenjohtajaa sekä kutsuu koolle yhtiökokouksen.

Vuonna 2007 hallintoneuvostossa oli 18 jäsentä (ks. sivu 26), ja se kokoontui 6 (7) kertaa. Keskimääräinen läsnäoloprosentti hallintoneuvoston kokouksissa oli 74 (85).

Hallitus

Hallitus vahvistaa yhtiön strategian, edistää yhtiön kehitystä ja varmistaa, että toiminta täyttää lakien ja omistajan sille asettamat tavoitteet. Myös muut periaatteelliset asiat sekä yksittäiset, merkittävät rahoitusratkaisut kuuluvat hallituksen toimivaltaan.

Hallitus huolehtii myös yhtiön hallinnosta ja toiminnan asianmukaisesta järjestämisestä, mukaan lukien kirjanpidon ja varainhankinnan hoidon valvonnan.

Hallituksen, toimitusjohtajan ja muun johdon välisestä liiketoimintaan liittyvästä päätöksenteosta ja operatiivisista tehtävistä on sovittu erikseen.

Hallitus nimittää ja erottaa yhtiön toimitusjohtajan, varatoimitusjohtajat sekä muut ylimpään johtoon kuuluvat henkilöt.

Yhtiöjärjestyksen mukaan yhtiön hallitukseen kuuluu vähintään kuusi ja enintään yhdeksän jäsentä sekä kaksi varajäsentä. Hallituksen jäsenistä yksi valitaan kauppa- ja teollisuusministeriön, yksi valtiovarainministeriön, yksi työministeriön ja yksi ulkoasiainministeriön nimeämistä ehdokkaista. Hallitukseen kuuluvista kahdesta varajäsenestä ensimmäinen valitaan kauppa- ja teollisuusministeriön ja toinen valtionvarainministeriön nimeämistä ehdokkaista.

Hallituksen jäsenet ja varajäsenet valitaan vuodeksi kerrallaan, ja heidän toimikautensa päättyy uuden valinnan suorittavan hallintoneuvoston kokouksen päättyessä. Hallitus kokoontuu joka toinen viikko.

Vuonna 2007 hallituksessa oli 8 jäsentä (ks. sivu 27), ja se kokoontui 25 (29) kertaa. Varsinaisten jäsenten keskimääräinen läsnäolo prosentti hallituksen kokouksissa oli 88 (87).

Toimitusjohtaja, johtoryhmä ja johtajisto

Toimitusjohtaja vastaa yhtiön operatiivisesta hallinnosta hallituksen ohjeiden ja määräysten mukaisesti. Toimitusjohtajaa avustavat osakeyhtiölain mukaisten tehtävien hoidossa johtoryhmä ja johtajisto, jotka on esitelty sivulla 28.

Palkat ja palkkiot

Hallintoneuvoston ja hallituksen jäsenten palkkiot noudattavat työ- ja elinkeinoministeriön suositusta valtionyhtiöiden hallintoelinten palkkiosta. Vuonna 2007 palkkioita maksettiin yhteensä 300 250 euroa.

Toimitusjohtajan, varatoimitusjohtajien ja muiden hallituksen nimittämien johtajien palkoista ja tulospalkkiosta päättää hallitus.

Toimitusjohtajan kokonaispalkka on sopimuksen mukaisesti 19 182 euroa kuukaudessa. Kokonaispalkkaan sisältyy autoedun verotusarvo. Toimitusjohtaja ja yhtiön muu johto ovat mukana Finnveran henkilöstöä koskevassa tulospalkkiojärjestelmässä, jonka hallitus vahvistaa vuosittain erikseen, ja jossa arvioidaan edellisen raportointivuoden toiminnallisten ja taloudellisten tavoitteiden saavuttamista. Palkkion maksimimäärä voi olla kuukauden palkka. Vuonna 2007 toimitusjohtajalle maksettu tulospalkkio oli 15 840 euroa. Toimitusjohtajan irtisanomisaika on kuusi kuukautta, minkä lisäksi maksetaan 18 kuukauden palkkaa vastaava irtisanomiskorvaus, jos irtisanominen tapahtuu yhtiön toimesta. Toimitusjohtaja kuuluu ryhmäeläkevakuutuksen piiriin, jonka mukainen eläkeikä on 60 vuotta.

Riskienhallinta

Finnveran riskienhallinnan tavoitteena on varmistaa, että yhtiön toiminnalle asetettujen tavoitteiden toteuttamiseksi vaadittava riskinotto kyky säilyy pitkällä aikavälillä. Yhtiön riskienhallintaperiaatteet pohjautuvat lakiin valtion erityisrahoitusyhtiön luotto- ja takaustoiminnasta sekä vientitakuulakiin.

Riskienhallintaa valvoo ja riskienhallinnan menetelmiä kehittää riskienhallintatoiminto, joka on erillään liiketoimintayksiköistä ja raportoi toimitusjohtajalle. Vastuu riskinotosta ja siihen liittyvistä toimenpiteistä on liiketoimintayksiköillä.

Lisää riskienhallinnasta sivulla 10 ja erillisen Taloudellinen katsaus 2007 -raportin liitetiedoissa osoitteessa www.finnvera.fi > yritys ja talous > raportointi.

Sisäinen tarkastus

Sisäinen tarkastus on objektiivinen, muusta organisaatiosta riippumaton toiminto, joka tukee Finnveran johtoa tavoitteiden saavuttamisessa. Se tarjoaa järjestelmällisen lähestymistavan riskienhallinta-, valvonta- sekä johtamis- ja hallintoprosessien tehokkuuden arviointiin ja kehittämiseen. Sisäisen tarkastuksen tehtävänä on arvioida

- toimintojen tuloksellisuutta ja tehokkuutta
- taloudellisen ja toiminnallisen tiedon ja raportoinnin luotettavuutta ja eheyttä
- omaisuuden turvaamista sekä
- lakien, määräysten ja ohjeiden noudattamista.

Sisäinen tarkastus raportoi toiminnallisesti yhtiön hallitukselle ja hallinnollisesti toimitusjohtajalle. Sisäinen tarkastus toimii yhtiön hallituksen hyväksymän toimintapolitiikan ja vuosittaisen toimintasuunnitelman sekä alan standardien, hyvän sisäisen tarkastustavan ja Rahoitustarkastuksen ohjeiden mukaisesti.

Tilintarkastus

Finnveralla on vähintään yksi ja enintään kaksi tilintarkastajaa yhtiökokouksen päätöksen mukaisesti. Tilintarkastajien tulee olla Keskuskaupakamarin hyväksymiä tilintarkastajia tai tilintarkastusyhteisöjä.

Tilintarkastajien kausi loppuu valitsemisen jälkeiseen seuraavaan varsinaiseen yhtiökokoukseen.

Yhtiön varsinaisena tilintarkastajana toimii KPMG Oy Ab, päävastuullisena tilintarkastajana KHT Raija-Leena Hankonen.

Vuonna 2007 tilintarkastajille maksettu tilintarkastuspalkkio oli 71 227 euroa, minkä lisäksi tilintarkastusyhteisölle maksettiin neuvontapalveluista tilikaudella 147 302 euroa.

Hallintoneuvosto

Hallintoneuvosto edustaa omistajaa valtion 100-prosenttisesti omistamissa yhtiöissä. Jäsenet valitaan parlamentaarisiin perustein puolueiden eduskuntaryhmistä. Finnveran hallintoneuvostoon kuuluu lisäksi järjestöjen edustajia elinkeinopoliittisten tavoitteiden mukaisesti.

Hyväksytty Finnvera Oyj:n varsinaisessa yhtiökokouksessa 25.4.2007.

Puheenjohtaja

Johannes Koskinen

kansanedustaja

(Suomen sosialidemokraattinen puolue)

I varapuheenjohtaja

Kyösti Karjula

kansanedustaja

(Keskusta)

II varapuheenjohtaja

Reijo Paajanen

kansanedustaja

(Kokoomus)

Jäsenet

Peter Boström

toimitusjohtaja

(Ruotsalainen kansanpuolue)

Kaija Erjanti

johtaja

Finanssialan Keskusliitto ry

Susanna Haapoja

kansanedustaja

(Keskusta)

Sinikka Hurskainen

kansanedustaja

(Suomen sosialidemokraattinen puolue)

Timo Kekkonen

johtaja

Elinkeinoelämän Keskusliitto EK

Leila Kurki

työllisyyspoliittinen asiantuntija

Toimihenkilökeskusjärjestö STTK ry

Ritvaliisa Mononen

yrittäjä

Finnvera Oyj

Erkki K. Mäkinen

toimitusjohtaja

Suomen Yrittäjät

Iivo Polvi

hallintotieteiden maisteri

(Vasemmistoliitto)

Eero Reijonen

kansanedustaja

(Keskusta)

Heikki Ropponen

varatoimitusjohtaja

Suomen Kaupan Liitto

Osmo Soininvaara

valtiotieteen lisensiaatti

(Vihreä liitto)

Veli-Matti Töyrylä

puheenjohtaja

Suomen Ekonomiliitto – SEFE ry

Timo Vallittu

puheenjohtaja

Kemianliitto ry

Ahti Vielma

dipl.ins.

(Kokoomus)

Hallitus

Puheenjohtaja

Kalle J. Korhonen (1948), DI
alivaltiosihteeri
Työ- ja elinkeinoministeriö
hallituksen puheenjohtaja 1999–
Finpro ry, hallituksen jäsen 1997–
Rautaruukki Oyj, hallituksen jäsen 2005–

I varapuheenjohtaja

Pekka Laajanen (1944), OTK
hallitusneuvos, lainsäädäntöjohtaja
Valtiovarainministeriö
hallituksen I varapuheenjohtaja 1999–
Vakuutusvalvontavirasto,
johtokunnan jäsen 1999–
Rahoitustarkastus,
johtokunnan varapuheenjohtaja 1997–

II varapuheenjohtaja

Pekka Huhtaniemi (1949), OTM
alivaltiosihteeri
Ulkoasiainministeriö
hallituksen II varapuheenjohtaja 2006–
Finpro, hallituksen jäsen 2006–
Suomen Ulkomaankaupan Edistämisrahasto, pu-
heenjohtaja 2006–

Päivi Kerminen

(1958), VT
hallitusneuvos
Työ- ja elinkeinoministeriö
hallituksen jäsen 1999–

Varajäsenet

Elise Pekkala (1959), VT, LL.M (Eur.)
hallitusneuvos
Työ- ja elinkeinoministeriö
varajäsen 2004–

Jyrki Kiviharju (1945), OTK
rahoitusasiantuntija
Elinkeinoelämän Keskusliitto EK
hallituksen jäsen 2006–

Martti Mäenpää (1950), TKT
toimitusjohtaja
Teknologiateollisuus ry
hallituksen jäsen 2000–
Fintra, hallituksen varajäsen 2001–
Suomen Messut Osuuskunta,
hallintoneuvoston jäsen 2002–

Risto Suominen (1947), VTL
johtaja
Suomen Yrittäjät
hallituksen jäsen 1999–
Veronmaksajain Keskusliitto,
hallituksen jäsen 1997–
Eläketurvakeskus, hallituksen jäsen 1998–
Eläke-Tapiola, hallituksen jäsen 1998 –

Matti Viialainen (1953), VTM
maakuntajohtaja
Keskusjärjestö SAK ry
hallituksen jäsen 2000–
IDP Consultants Oy,
toimitusjohtaja 1988–
Suomen Teollisuussijoitus Oy,
sijoitusneuvoston jäsen 2000–
Veritas Oy, hallintoneuvoston jäsen 2006–

Kristina Sarjo (1959), OTK
finanssineuvos
Valtiovarainministeriö
varajäsen 2003–
Pohjoismaiden Investointipankki,
hallituksen jäsen 2003–
Euroopan Neuvoston kehityspankki,
hallituksen jäsen 2003–
Euroopan investointipankki,
hallintoneuvoston varajäsen 2007–



Kalle J.
Korhonen



Pekka
Laajanen



Pekka
Huhtaniemi



Päivi
Kerminen



Jyrki
Kiviharju



Martti
Mäenpää



Risto
Suominen



Matti
Viialainen

Johtoryhmä ja johtajisto

Johtoryhmässä käsitellään merkittäviä asiakkaisiin, liiketoimintoihin ja riskienhallintaan liittyviä asioita. Johtoryhmään kuuluvat toimitusjohtaja, varatoimitusjohtajat, pääomasijoitustoimintaa hoitavan tytäryhtiön Veraventure Oy:n toimitusjohtaja, talousjohtaja, hallintojohtaja ja viestintäjohtaja. Johtoryhmä kokoontuu kolme kertaa kuukaudessa. Palvelualuejohtajat osallistuvat johtoryhmän kokoukseen kerran kuukaudessa.

Pauli Heikkilä

(1962), TkT
toimitusjohtaja
Johtoryhmän, johtajiston ja rahoitusjohtoryhmän puheenjohtaja 2005–
Elinkeinoelämän Valtuuskunta, jäsen 2005–
Laatukeskus Excellence Finland, neuvottelukunnan jäsen 2005–
Vientifoorumi, jäsen 2005–

Topi Vesteri

(1956), VT
varatoimitusjohtaja, viennin rahoitus
Toimitusjohtajan I sijainen
Johtoryhmän jäsen 2005–
Johtajiston ja rahoitusjohtoryhmän jäsen 1999–
Teollisen kehitysyhteistyön rahasto (FINNFUND), johtokunnan jäsen 2002–
Suomen Vientiliitto Oy, hallituksen puheenjohtaja 2004–

Veijo Ojala

(1951), VTK
varatoimitusjohtaja, kotimaan alueellinen rahoitus
Toimitusjohtajan II sijainen
Johtoryhmän jäsen 2005–
Johtajiston ja rahoitusjohtoryhmän jäsen 1999–
Teknologiasta tuotteiksi -säätiö, hallituksen jäsen 2002–
Aloitusrahasto Vera Oy, hallituksen puheenjohtaja 2006–
Veraventure Oy, hallituksen puheenjohtaja 2006–
Matkailunkehitys Nordia Oy, hallituksen puheenjohtaja 2006–

Aarno Järvinen

(1947), KTM
varatoimitusjohtaja, liiketoiminnan tuki
Toimitusjohtajan III sijainen
Johtoryhmän jäsen 2005–2007
Johtajiston jäsen 1999–2007

Keski-Uudenmaan koulutuskuntayhtymä, hallituksen jäsen 1981–, varapuheenjohtaja 1997–
Suomen Vientiliitto Oy, hallituksen jäsen 2005–2007, varapuheenjohtaja 2006–2007
Spikera Oy, hallituksen varapuheenjohtaja 2006–2007

Annamarja Paloheimo

(1964), VT, LL.M
liiketoimintajohtaja, kasvu- ja kansainvälistymis-rahoitus
Johtoryhmän jäsen 2006–
Johtajiston ja rahoitusjohtoryhmän jäsen 2006–
Aloitusrahasto Vera Oy, hallituksen varapuheenjohtaja 2006–2007
Invest in Finland, säätiön hallituksen jäsen 2006–
PKT-säätiö, hallituksen varajäsen 2007–

Leo Houtsonen

(1958), ekon.
toimitusjohtaja, Veraventure Oy
toimitusjohtaja, Aloitusrahasto Vera Oy
Johtoryhmän jäsen 2005–
Johtajiston jäsen 1999–
Savon Teknia Oy, varapuheenjohtaja 2003–
Karinvest Oy, hallituksen jäsen 2004–
Teknoventure Oy, hallituksen jäsen 2004–
Kainuun Pääomarahasto Oy, hallituksen jäsen 2004–
JyväSeed Fund Oy, hallituksen jäsen 2004–
Matkailunkehitys Nordia Oy, hallituksen jäsen 2004–
Pikespo Invest Oy, hallituksen varajäsen 2004–
Innoventure Oy, hallituksen varajäsen 2004–
Midinvest Oy, hallituksen jäsen 2005–
Uudenmaan Pääomarahasto Oy, hallituksen varajäsen 2006–

Ulla Hagman

(1969), KTM
talousjohtaja, talous ja it-palvelut
Johtoryhmän ja johtajiston jäsen 1.9.2007 alkaen
Yritystutkimusneuvottelukunta ry:n hallituksen jäsen 2004–
Yritystutkimusneuvottelukunta ry, Yritystutkijan auktorisointi -työryhmän puheenjohtaja 2004–
European Association of Public Banks, Economic and Financial Affairs Committee, jäsen 2005–

Marja Karimeri

(1949), OTK, eMBA, LL.M
lakiasianjohtaja
Johtoryhmän jäsen 2005–2007
Johtajiston jäsen 1999–2007
Rahoitusjohtoryhmän sihteeri 1999–
Valtiontakuurahaston johtokunta, sihteeri 2001–
Pariisin Klubi, Suomen delegaation päällikkö 2001–
Spikera Oy, hallituksen puheenjohtaja 2005–

Johanna Tuomisto

(1966), OTK
hallintojohtaja, hallinto ja lakiasiat
Johtoryhmän ja johtajiston jäsen 19.11.2007 alkaen

Eila Alajoki

(1951), HuK
viestintäpäällikkö
Johtoryhmän ja johtajiston jäsen 2005–2007

Leena Jaakkola

(1962), FM
viestintäjohtaja, viestintä ja markkinointi
Johtoryhmän ja johtajiston jäsen 7.12.2007 alkaen

Johtajistossa käsitellään konserniin ja sen henkilöstöön laajasti vaikuttavia asioita, jotka voidaan valmistella johtoryhmässä. Johtajistoon kuuluvat johtoryhmän jäsenten lisäksi yrityssuunnittelusta vastaava apulaisjohtaja sekä korontasauksesta ja vientiliutoista vastaavan tytäryhtiön, Suomen Vientiliitto Oy:n toimitusjohtaja. Johtajistossa ovat edustettuina myös henkilöstöyhdistykset. Johtajisto kokoontuu kerran kuukaudessa.

Heikki Lähdesmäki

(1961), KTM
rahoituspäällikkö
Johtajiston jäsen 2006–
Finnveran Akavalaiset ry

Matti Männikkö

(1954), DI
apulaisjohtaja, yrityssuunnittelu
Johtajiston jäsen 2005–
PKT-säätiö, hallituksen jäsen 2000–
Spikera Oy, hallituksen jäsen 2006–

Tuija Saari

(1952), OTK
yhteyshenkilö, tietopalvelut
Johtajiston jäsen 2006–
Ammattiliitto Suoran edustajiston jäsen 2000–
Ammattiliitto Suoran tasa-arvotoimikunnan jäsen 2000–
Ammattiliitto Suoran erityisalojen yhdistysten puheenjohtajat -työryhmän jäsen 2000–
Työsuojeluvalluutettu, Finnveran Helsingin pääkonttori 1996–
Erityisrahoituksen Ammattilaiset ERA ry, puheenjohtaja 1994–

Ilse Salonen

(1959), merkonomi
rahoitusassistentti,
Finnveran Toimihenkilöt ry
Johtajiston jäsen 2006–

Jyrki Wirtavuori

(1950), VT
toimitusjohtaja,
Suomen Vientiliitto Oy
Johtajiston ja rahoitusjohtoryhmän jäsen 2005–

Alueorganisaatio

Finnveran alueorganisaatio perustuu 1.7.2007 toimintansa aloittaneisiin palvelualueisiin. Palvelualuejohtaja toimii myös aluejohtajana omalla toimialueellaan.

Pohjois-Suomen palvelualue

Palvelualuejohtaja
Pentti Kinnunen (1954) ekon., Oulu

Aluejohtajat
Kari Tuominen (1958) KTM, Rovaniemi
Pauli Piilma (1961) VT, Kajaani

Etelä-Suomen palvelualue

Palvelualuejohtaja
Kari Villikka (1955) DI, Helsinki

Aluejohtajat
Reijo Järvinen (1948) FM, 1.12.2007 asti, Helsinki
Jukka Vilppo (1955) DI, Uusimaa
Pasi Pirinen (1956) DI, Lahti
Hannu Puhakka (1959) DI, 20.5.2007 asti,
Satu Mäkelä-Kandelin (1970) KTM,
 1.9.2007 lähtien, Lappeenranta

Keski- ja Itä-Suomen palvelualue

Palvelualuejohtaja
Hannu Puhakka (1959) DI, Joensuu

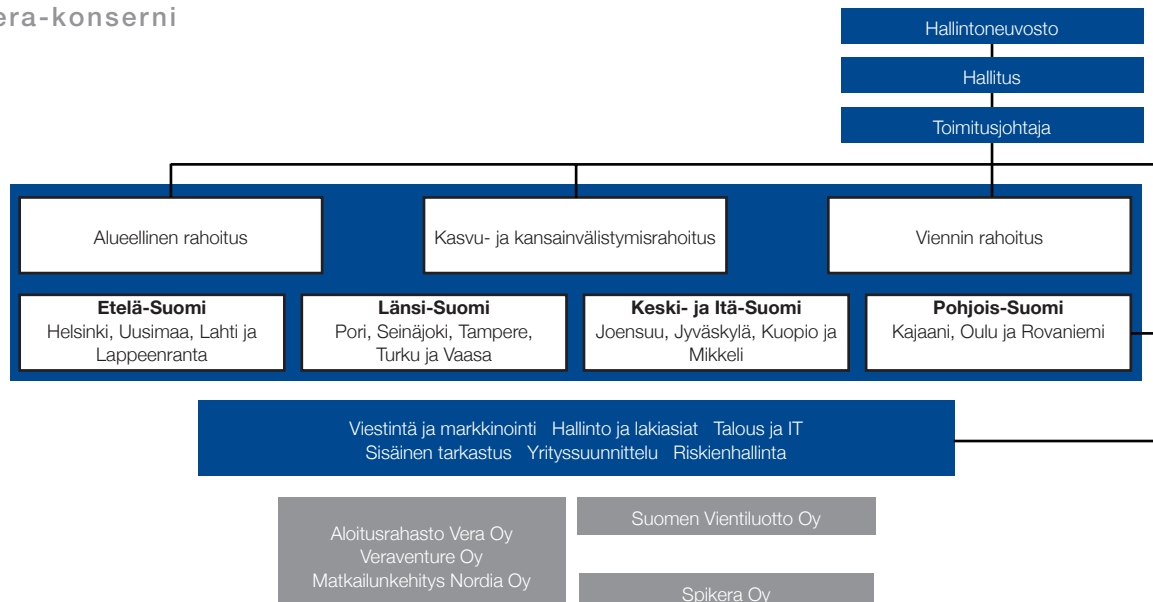
Aluejohtajat
Pentti Kokkinen (1949), ekon., Jyväskylä
Pauli Tengvall (1947) DI, Kuopio
Juho Björn (1947) DI, 31.7.2007 asti, Joensuu
Jukka-Pekka Jordan (1950) ekon., Mikkeli

Länsi-Suomen palvelualue

Palvelualuejohtaja
John Erickson (1956) FM, Vaasa

Aluejohtajat
Martti Kytöluhta (1947) ekon., Pori
Markku Laineenoja (1949), ekon., Turku
Asko Saarinen (1954) DI, eMBA, Seinäjoki
Seppo Tyynelä (1949) TTK, Tampere

Finnvera-konserni



Tilastoliite

Kotimaan rahoitus

Rahoitus tuotteittain

(Me)	2007	2006	2005	2004	2003
Lainat	385,0	396,2	405,8	411,8	363,7
Investointi- ja käyttöpääomalainat	264,4	270,7	262,9	258,8	230,1
Pääomalainat	19,3	12,6	21,5	22,3	24,8
Kehittämislainat	12,9	13,7	17,8	23,3	17,1
Naisyrittäjälainat	19,8	23,2	25,7	22,1	18,2
Pienlainat	28,0	30,0	32,1	31,0	30,8
Yrittäjälainat	26,0	26,6	25,5	28,5	24,2
Ympäristölainat	14,5	19,3	20,3	25,8	18,6
Takaukset	415,7	419,4	425,6	426,6	351,3
Investointi- ja käyttöpääomatakaukset	189,8	171,9	142,7	130,3	115,2
Kasvutakaukset	49,4	56,7	69,3	80,3	66,6
Luotollisen tilin takaukset	85,7	102,6	89,2	89,1	69,5
Pientakaukset	16,1	16,2	20,6	20,2	19,2
Toimitustakaukset	74,7	71,8	104,0	106,7	78,7
Ympäristötakaukset					2,0
Vientitakaukset ja takuut	96,2	110,4	63,9	53,1	57,5
Vientitakaukset	96,2	110,4	63,9	53,1	57,5
Yhteensä	896,9	926,0	895,3	891,5	772,4

Rahoitus aluekonttoreittain

(Me)	2007	2006	2005	2004	2003
Helsinki	76,1	85,7	76,7	94,6	63,8
Joensuu	44,9	29,9	31,0	32,5	29,1
Jyväskylä	45,0	45,3	43,1	44,6	30,8
Kajaani	24,3	37,1	40,6	34,1	26,7
Kuopio	55,9	50,0	49,7	49,1	44,2
Lahti	50,5	62,7	53,4	52,1	43,5
Lappeenranta	38,2	44,5	38,3	36,3	37,0
Mikkeli	29,3	25,9	25,4	29,4	22,3
Oulu	77,9	85,1	70,3	70,2	56,6
Pori	61,2	71,1	79,6	61,3	57,7
Rovaniemi	39,3	35,9	40,2	36,2	30,9
Seinäjoki	35,3	29,9	34,1	30,8	32,0
Tampere	106,2	120,7	125,6	123,7	126,7
Turku	87,2	74,4	83,1	98,2	68,9
Uusimaa	45,7	54,1	47,5	42,3	39,7
Vaasa	76,9	73,0	55,8	55,9	56,9
Ahvenanmaa	3,2	0,5	0,8	0,4	0,5
Pääkonttori					5,1
Yhteensä	896,9	926,0	895,3	891,5	772,4

Rahoitus toimialoittain

(Me)	2007	2006	2005	2004	2003
Maaseutuelinkeinot yhteensä	8,1	6,7	5,3	6,7	6,1
Maatalouden erikoisalat	6,5	5,8	3,9	5,1	3,7
Kalatalous	1,6	0,9	1,5	1,6	2,3
Teollisuus yhteensä	516,7	539,9	533,3	552,1	488,7
Elintarvikkeiden valmistus	31,1	28,6	30,2	23,4	27,1
Tekstiilien, vaatteiden ja nahkatuotteiden valmistus	17,2	16,3	22,7	20,5	17,5
Puuhun perustuva valmistus	45,9	48,0	52,5	55,3	59,2
Paperituotteiden valmistus	5,8	7,9	8,1	3,1	9,2
Viestintäteollisuus	7,4	6,3	7,9	14,3	10,9
Huonekalujen valmistus	8,7	17,6	12,1	14,6	9,4
Kemiallisten, kumi- ja muovituotteiden valmistus	23,8	29,5	24,2	29,9	30,4
Lasi-, savi- ja kivituuotteiden valmistus	14,7	10,6	12,7	10,2	12,7
Perusmetallit ja mekaaninen konepajateollisuus	242,7	257,3	251,1	240,2	193,3
Sähkö- ja elektroniikkateollisuus	42,3	47,9	34,4	68,8	59,3
Muu teollisuus ja valmistus	77,2	69,8	77,4	71,7	59,7
Matkailu yhteensä	62,3	65,4	68,5	57,4	51,6
Majoitus- ja ravitsemustoiminta	36,4	38,9	39,0	37,7	31,9
Matkailua palveleva toiminta	25,9	26,5	29,4	19,7	19,7
Liike-elämän palvelut yhteensä	168,7	166,5	138,8	136,4	117,5
Kiinteistöyhtiöt	31,7	29,1	28,1	28,7	27,3
Kuljetus	28,4	23,5	31,7	25,6	19,2
Tietojenkäsittelypalvelu	22,1	30,0	18,5	18,0	20,5
Palvelut liikkeenjohdolle	18,3	20,7	12,9	15,8	9,4
Tekninen palvelu	35,2	30,2	25,7	23,7	18,7
Media- ja mainospalvelut	7,4	5,9	7,3	5,9	5,9
Muut palvelut liike-elämälle	16,2	16,7	8,1	6,9	9,6
Puhtaanapito ja kiinteistöhoito	9,3	10,5	6,5	11,9	6,8
Kauppa ja kuluttajapalvelut yhteensä	141,1	147,4	149,4	138,9	108,5
Tukkukauppa	56,0	60,8	62,7	61,4	39,5
Vähittäiskauppa	40,3	40,9	40,2	36,7	32,3
Moottoriajoneuvojen korjaus	22,8	23,6	21,3	19,3	19,1
Kuluttajapalvelut	22,1	22,2	25,1	22,5	17,6
Yhteensä	896,9	926,0	895,3	891,5	772,4

Rahoitus yrityskokoluokittain

(Me)	2007	2006	2005	2004	2003
Mikroyritykset	374,1	347,3	296,7	251,6	215,9
Muut pk-yritykset	477,9	492,8	517,5	519,8	444,1
Suuret yritykset ja muu liiketoiminta	44,8	85,8	81,0	120,1	112,4
Yhteensä	896,9	926,0	895,3	891,5	772,4
%	2007	2006	2005	2004	2003
Mikroyritykset	41,7	37,5	33,1	28,2	28,0
Muut pk-yritykset	53,3	53,2	57,8	58,3	57,5
Suuret yritykset ja muu liiketoiminta	5,0	9,3	9,1	13,5	14,5
Yhteensä	100	100	100	100	100

Rahoituskanta tuotteittain

(Me)	31.12.2007	31.12.2006	31.12.2005	31.12.2004	31.12.2003
Lainakanta	1 416,0	1 408,1	1 412,0	1 365,4	1 290,9
Takauskanta	828,9	806,1	841,8	796,1	692,6
Vientitakaukset ja takuut	89,7	93,9	52,9	42,5	65,9
Osakepääomasijoitukset	140,7	117,0	95,8	78,8	60,7
Takaus- ja takuusaamiset	17,6	12,9	14,9	12,8	7,7
Yhteensä	2 492,9	2 438,0	2 417,5	2 295,7	2 117,8

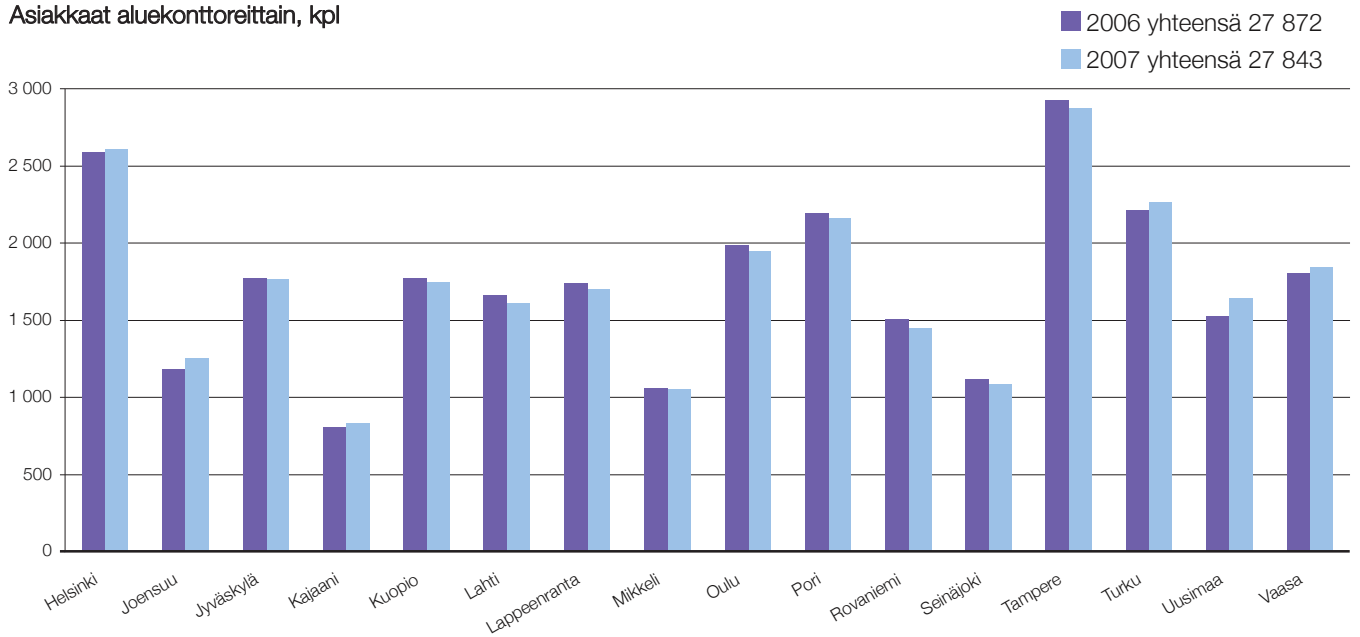
Rahoituskanta toimialoittain

(Me)	31.12.2007	31.12.2006	31.12.2005	31.12.2004	31.12.2003
Maaseutuelinkeinot	21,2	20,5	19,2	20,0	20,2
Teollisuus	1 281,0	1 323,2	1 352,4	1 321,9	1 221,9
Matkailu	222,9	211,8	200,8	193,8	188,6
Liike-elämän palvelut	595,5	530,3	497,4	469,7	435,0
Kauppa- ja kuluttajapalvelut	372,2	352,0	347,7	290,3	252,1
Yhteensä	2 492,9	2 438,0	2 417,5	2 295,7	2 117,8

Rahoituskanta aluekonttoreittain

(Me)	31.12.2007	31.12.2006	31.12.2005	31.12.2004	31.12.2003
Helsinki	178,4	176,5	179,7	173,2	142,8
Joensuu	112,0	98,3	94,8	97,1	89,5
Jyväskylä	122,9	121,0	121,5	123,2	106,8
Kajaani	72,1	78,1	86,9	82,4	72,3
Kuopio	162,1	157,6	154,7	144,9	140,8
Lahti	124,6	136,5	138,7	134,0	121,1
Lappeenranta	113,5	113,7	113,7	109,3	111,3
Mikkeli	77,5	76,8	79,4	74,5	73,9
Oulu	200,2	188,3	188,8	176,1	169,3
Pori	150,2	178,1	180,6	170,2	162,2
Rovaniemi	143,1	135,7	132,7	127,1	122,3
Seinäjoki	103,3	96,2	99,8	82,5	86,5
Tampere	306,9	318,0	300,8	295,4	275,2
Turku	196,0	167,8	188,0	186,2	178,3
Uusimaa	108,9	114,2	112,7	97,0	86,5
Vaasa	180,6	167,2	152,8	145,3	134,0
Ahvenanmaa	3,8	1,4	1,6	2,2	2,2
Pääkonttori	136,9	112,6	90,4	75,1	42,8
Yhteensä	2 492,9	2 438,0	2 417,5	2 295,7	2 117,8

Asiakkaat aluekonttoreittain, kpl



Asiakkaat yrityskokoluokittain

(kpl)	31.12.2007	31.12.2006
Mikroyritykset	24 886	24 936
Muut pk-yritykset	2 868	2 837
Suuret yritykset ja muu liiketoiminta	89	99
Yhteensä	27 843	27 872
(%)	2007	2006
Mikroyritykset	89,4	89,5
Muut pk-yritykset	10,3	10,2
Suuret yritykset ja muu liiketoiminta	0,3	0,4
Yhteensä	100	100

Asiakkaat toimialoittain

(kpl)	31.12.2007	31.12.2006	31.12.2005	31.12.2004	31.12.2003
Maaseutuelinkeinot	308	315	189	331	345
Teollisuus	9 356	9 585	9 830	9 479	9 359
Matkailu	3 267	3 215	3 092	2 949	2 895
Liike-elämän palvelut	6 528	6 488	6 348	6 121	5 950
Kauppa- ja kuluttajapalvelut	8 381	8 269	7 910	7 231	6 852
Yhteensä	27 843	27 872	27 369	26 111	25 401

Uudet asiakkaat

(kpl)	31.12.2007	31.12.2006	31.12.2005	31.12.2004	31.12.2003
Mikroyritykset	3 999	4 328	4 398	3 858	3 410
Muut pk-yritykset	254	274	367	638	613
Suuret yritykset ja muu liiketoiminta	4	4	9	14	16
Yhteensä	4 257	4 606	4 774	4 510	4 039

Suuryritysten kotimaista riskiä kattavat vientitakuut ja erityistakaukset

(M€)	Tarjotut					Voimaan tulleet				
	2007	2006	2005	2004	2003	2007	2006	2005	2004	2003
Alustakaukset	-	-	176,0	-	132,4	-	-	-	101,4	23,3
Ympäristötakaukset	-	-	-	-	133,3	-	-	-	-	133,3
Rahoitustakuut										
Telakkateollisuus	130,0	-	809,1	379,0	90,0	-	-	1 164,2	-	270,0
Muut	-	-	-	-	-	-	-	-	-	-
Yhteensä	130,0	-	809,1	379,0	90,0	-	-	1 164,2	-	270,0
Vastatakuut										
Telakkateollisuus	59,4	132,3	132,5	138,5	65,9	58,2	58,1	74,4	124,2	59,6
Muut	-	-	-	-	40,0	-	-	-	-	-
Yhteensä	59,4	132,3	132,5	138,5	105,9	58,2	58,1	74,4	124,2	59,6

Ulkomainen riskinotto ¹⁾

Tarjotut takuut alueittain

(Me)	2007	2006	2005	2004	2003
Aasia	67,4	515,8	251,7	293,0	146,3
IVY	189,6	379,1	576,7	427,2	108,0
Keski- ja Itä-Eurooppa	–	144,0	103,1	95,7	8,8
Latinalainen Amerikka	25,5	147,9	465,5	510,2	702,5
Lähi-itä ja Pohjois-Afrikka	407,7	260,0	196,1	222,4	162,8
Saharan eteläpuolinen Afrikka	9,3	28,2	1,4	0,8	19,6
Teollisuusmaat	927,3	1 285,2	1 379,8	660,1	1 163,0
Yhteensä	1 626,8	2 760,2	2 974,3	2 209,4	2 311,0

Voimaan tulleet takuut alueittain

(Me)	2007	2006	2005	2004	2003
Aasia	142,1	181,0	309,5	211,2	46,3
IVY	189,4	406,3	483,0	162,5	63,7
Keski- ja Itä-Eurooppa	–	96,7	1,4	125,4	15,3
Latinalainen Amerikka	249,0	154,7	165,2	257,9	337,8
Lähi-itä ja Pohjois-Afrikka	87,4	222,9	85,5	147,5	122,7
Saharan eteläpuolinen Afrikka	22,7	14,8	–	16,4	–
Teollisuusmaat	15,1	163,4	362,3	66,2	409,3
Yhteensä	705,7	1 239,8	1 406,9	987,1	995,1

Voimaan tulleet takuut ostajien toimialan mukaan

(Me)	2007	2006	2005	2004	2003
Tietoliikenne	164,9	556,3	785,9	597,6	283,1
Puunjalostus	273,3	315,2	149,4	84,8	25,8
Voimantuotanto	47,5	82,8	25,2	177,0	119,6
Varustamot	–	181,4	309,1	2,4	395,0
Muut	220,0	104,1	137,3	125,3	171,6
Yhteensä	705,7	1 239,8	1 406,9	987,1	995,1

Vastuut tuotteittain 31.12.2007 ²⁾

(Me)	Tarjous	Voimassa	Yhteensä
Ostajaluottotakuu	2 001,4	2 169,4	4 170,8
Luottoriskitakuu	0,6	140,4	140,9
Remburssitakuu	14,2	113,9	128,1
Investointitakuu	–	78,1	78,1
Vastatakuu	–	5,0	5,1
Yhteensä	2 016,2	2 506,8	4 523,0
Raaka-ainetakuu	–	–	–
Kalkki yhteensä	2 016,2 ³⁾	2 506,8 ^{4,5)}	4 523,0

Vastuut alueittain 31.12.2007 ²⁾

(Me)	Tarjous	Voimassa	Yhteensä
Aasia	63,4	599,0	662,4
IVY	10,1	474,6	484,7
Keski- ja Itä-Eurooppa	115,2	94,3	209,5
Latinalainen Amerikka	0,8	640,9	641,7
Lähi-itä ja Pohjois-Afrikka	76,3	167,5	243,8
Saharan eteläpuolinen Afrikka	–	35,7	35,7
Teollisuusmaat	1 750,4	494,8	2 245,2
Yhteensä	2 016,2 ³⁾	2 506,8 ^{4,5)}	4 523,0

Takuilla katettu vienti alueittain ⁶⁾

(Me)	2007	2006	2005	2004	2003
Aasia	115,2	190,3	165,0	169,5	136,7
IVY	314,9	352,6	541,4	184,7	60,5
Keski- ja Itä-Eurooppa	88,7	23,2	86,3	23,2	37,2
Latinalainen Amerikka	226,3	258,5	58,5	449,0	279,8
Lähi-itä ja Pohjois-Afrikka	142,8	642,7	118,1	124,5	88,1
Saharan eteläpuolinen Afrikka	19,5	1,3	0,1	16,0	0,1
Teollisuusmaat	272,5	161,5	30,4	189,4	41,3
Yhteensä	1 179,9	1 630,1	999,8	1 156,3	643,7

Maksetut poliittiset korvaukset ja takaisinperintä maittain

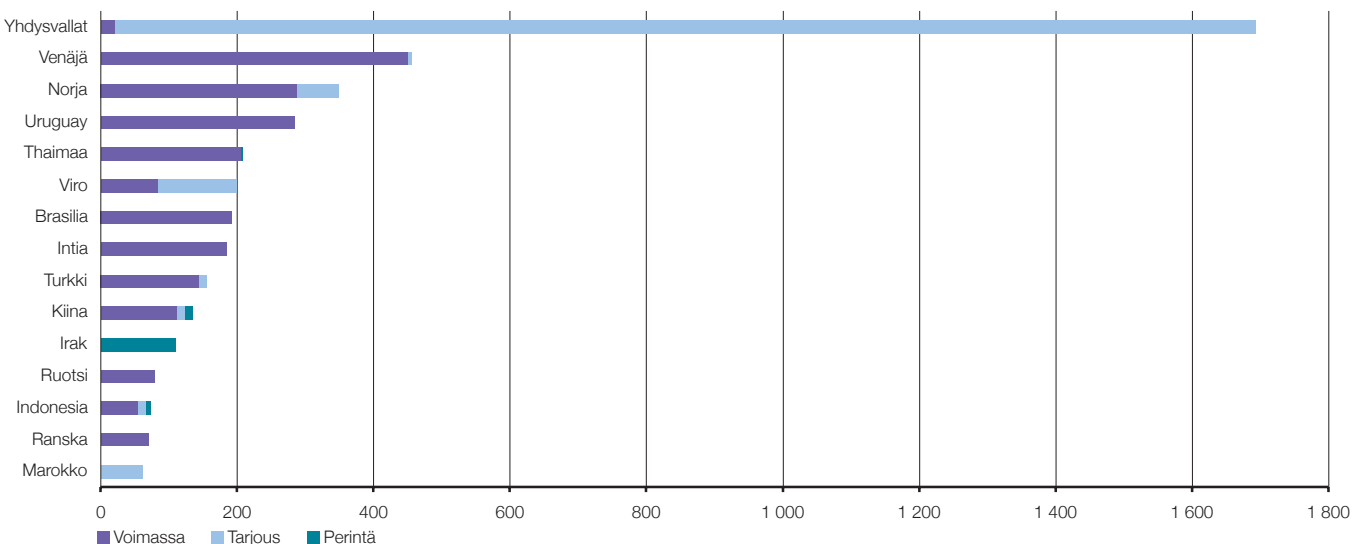
(1 000 e)	2007		2006		2005		2004		2003	
	Korvaukset ⁷⁾	Takaisinperintä	Korvaukset ⁷⁾	Takaisinperintä	Korvaukset ⁷⁾	Takaisinperintä	Korvaukset ⁷⁾	Takaisinperintä	Korvaukset ⁷⁾	Takaisinperintä
Iran	6 898,1	-	-	-	-	-	-	-	-	-
Latvia	-	-	-	-	-	-	-	-	0,4	5,1
Yhteensä	6 898,1	-	-	-	-	-	-	-	0,4	5,1

Maksetut kaupalliset korvaukset ja takaisinperintä maittain

(1 000 e)	2007		2006		2005		2004		2003	
	Korvaukset ⁷⁾	Takaisinperintä	Korvaukset ⁷⁾	Takaisinperintä	Korvaukset ⁷⁾	Takaisinperintä	Korvaukset ⁷⁾	Takaisinperintä	Korvaukset ⁷⁾	Takaisinperintä
Arabiemiraatit	2,2	1,4	15,6	249,4	3,0	-	21,3	-	0,8	-
Argentiina	-	32,1	4,5	309,0	4,1	251,1	3,8	381,0	2,7	348,4
Australia	-	-	-	100,9	-	125,9	-	1 104,5	1 739,2	44,7
Chile	-	-	-	-	-	-	0,6	-	4,4	70,0
Indonesia	-	8 854,8	3,4	997,5	28,3	3 395,4	1 586,6	128,1	67,2	10 159,5
Israel	-	-	7,1	-	-	-	-	-	-	-
Kiina	-	-	-	-	-	-	-	-	-	-
Latvia	-	-	-	-	-	-	-	-	-	-
Liettua	-	-	-	-	-	-	2,7	2,3	-	-
Meksiko	-	-	-	-	-	-	-	-	-	-
Puola	-	-	85,9	-	-	-	-	-	290,3	-
Venezuela	-	-	19,2	-	-	-	-	42,7	169,4	107,0
Venäjä	-	-	17,7	-	164,1	-	7,0	-	0,1	-
Yhteensä	2,2	8 888,3	153,4	1 656,8	199,5	3 772,4	1 622,0	1 658,6	2 274,1	10 729,6

Perinnässä olevat saamiset 31.12.2007 ⁸⁾

(1 000 e)	Poliittinen riski	Kaupallinen riski	Yhteensä
Ostajaluottotakuu	-	1 125,5	1 125,5
Luottoriskitakuu	-	484,3	484,3
Remurssitakuu	6 954,2	-	6 954,2
Muut	-	-	-
Yhteensä	6 954,2	1 609,8	8 564,0

15 suurinta vastuumaata, Me
31.12.2007 (Finnvera Oyj + Valtiontakuurahasto)


1) Ulkomainen riskinotto = vienti- ja erityistakuu, joissa riskin kohde on ulkomailla.

2) Vastuut = katteenmukaiset vastuut, joista takuiden keskinäinen päällekkäisyys on eliminoitu (nettovastuut).

3) Tästä vientitakuulain 422/2001 6 §:n erityisriskinoton mukaiset vastuut 11,3 miljoonaa euroa. Erityisriskinotto on valtioneuvoston erityisistä syistä antama valtuus myöntää vientitakuita tilanteissa, joissa niitä ei normaalin riskinoton puitteissa voitaisi myöntää.

4) Tästä vientitakuulain 422/2001 6 §:n erityisriskinoton mukaiset vastuut 173,4 miljoonaa euroa.

5) Luottoriskitakuun voimassa olevat vastuut sisältävät 2,0 miljoonan euron luottotappiovarauksen.

6) Ostajaluotto-, luottoriski- ja remurssitakuilla katettu vienti.

7) Sisältää myös perintäkulut.

8) Finnveran osuus.

Finnveran hoidossa oleva vastuukanta

Valtiontakuurahastosta säädetyn lain nojalla Valtiontakuu keskuksen 31.12.1998 voimassa olleet takuu- ja takausvastuut jäivät työ- ja elinkeinoministeriön hallintaan siirtyneen rahaston vastuulle. Tämän ns. vanhan vastuukannan hoitamisesta solmittiin työ- ja elinkeinoministeriön ja Finnveran kesken sopimus, jonka mukaisesti rahasto maksaa Finnveralle hallinnointipalkkiota. Valtiontakuurahaston tarkoituksena on turvata Finnveran myöntämien vientitakuiden, takausten ja muiden rahastolain 4 §:ssä mainituista sitoumuksista johtuvien vastuiden kattaminen. Jos vientitakuu- ja erityistakaustoiminnasta laskettava erillistulos on vuositasolla alijäämäinen, siirretään vastaava summa Valtiontakuurahastosta rahastosiirtona Finnveralle, mikäli Finnveran taseessa olevasta vientitakuu- ja erityistakaustoiminnan rahastosta ei ole saatavissa siihen varoja.

Vastuiden yhteydessä on esitetty myös Finnveran vastaavat luvut toiminnan kokonaistilanteen kuvaamiseksi.

Vientitakuulain alaisten takuiden ja raaka-ainetakuun (laki valtion takuista perusraaka-ainehuollon turvaamiseksi) vastuut ¹⁾ 31.12.2007

(Me)	Tarjousvastuu			Voimassa oleva vastuu			Yhteensä			Kirjanpidollinen vastuu ²⁾		
	Rahasto	Finnvera	Yhteensä	Rahasto	Finnvera	Yhteensä	Rahasto	Finnvera	Yhteensä	Rahasto	Finnvera	Yhteensä
Vientitakuut												
Ostajaluottotakuu	-	2 001,4	2 001,4	95,0	2 169,4	2 264,4	95,0	4 170,8	4 265,8	94,1	3 123,5	3 217,6
Luottoriskitakuu	-	0,6	0,6	-	140,4	140,4	-	140,9	140,9	-	141,6	141,6
Remburssitakuu	-	14,2	14,2	-	113,9	113,9	-	128,1	128,1	-	122,8	122,8
Investointitakuu	-	-	-	-	78,1	78,1	-	78,1	78,1	-	85,1	85,1
Vastatakuu	-	30,3	30,3	1,7	36,4	38,1	1,7	66,7	68,4	1,6	49,6	51,1
Rahoitustakuu	-	65,0	65,0	-	177,6	177,6	-	242,6	242,6	-	210,1	210,1
Vientitakaus	-	1,1	1,1	-	89,7	89,7	-	90,8	90,8	-	90,2	90,2
Yhteensä	-	2 112,5	2 112,5	96,7	2 805,4	2 902,1	96,7	4 917,9	5 014,7	95,7	3 822,8	3 918,6
Raaka-ainetakuu	-	-	-	-	-	-	-	-	-	-	-	-
Kalkki yhteensä	-	2 112,5 ³⁾	2 112,5 ³⁾	96,7 ⁴⁾	2 805,4 ^{5,6)}	2 902,1 ^{6,7)}	96,7 ⁴⁾	4 917,9 ⁸⁾	5 014,7 ⁹⁾	95,7	3 822,8	3 918,6

Erityistakaustoiminnan vastuut 31.12.2007

(Me)	Rahasto	Voimassa oleva vastuu ¹⁰⁾		Yhteensä
		Finnvera		
Valtiontakaukset				
Teollisuustakaus	2,2	-	-	2,2
Alustakaus	-	-	-	-
Ympäristötakaus	1,2	64,1	-	65,3
Vakauttamistakaus	-	-	-	-
Pienyritystakaus	0,0	-	-	0,0
Yhteensä	3,4	64,1		67,5

Valtiontakuurahaston takaisinperintäsaamiset 31.12.2007

(Me)	Koko saaminen	Rahaston osuus ¹¹⁾	Kirjanpitoarvo
Poliittisen riskin saamiset			
Vakautetut saamiset	193,4	158,8	26,4
Muut poliittisen riskin saamiset	37,6	36,5	2,6
Yhteensä	231,0	195,3	29,0
Kaupallisen riskin saamiset	96,0	115,0	43,9
Kalkki yhteensä	327,0	310,3	72,9

1) Vastuu = katteenmukaiset vastuut, joista takuiden keskinäinen päällekkäisyys on eliminoitu (nettovastuut).

2) Kirjanpidollinen vastuu = voimassa oleva vastuu + puolet tarjousvastuusta.

3) Tästä vientitakuulain 6 §:n mukaiset erityisriskinoton vastuut 11,3 milj. euroa.

Erityisriskinotto on valtioneuvoston erityisistä syistä antama valtuus myöntää vientitakuuta tilanteissa, joissa niitä ei normaalin riskinoton puitteissa voitaisi myöntää.

4) Tästä vientitakuulain 6 §:n mukaiset erityisriskinoton vastuut 1,0 milj. euroa.

5) Tästä vientitakuulain 6 §:n mukaiset erityisriskinoton vastuut 173,4 milj. euroa.

6) Luottoriskitakuun voimassa olevat vastuut sisältävät 2,0 milj. euron luottotappiovarauksen.

7) Tästä vientitakuulain 6 §:n mukaiset erityisriskinoton vastuut yhteensä 174,4 milj. euroa.

8) Tästä vientitakuulain 6 §:n mukaiset erityisriskinoton vastuut yhteensä 184,7 milj. euroa.

9) Tästä vientitakuulain 6 §:n mukaiset erityisriskinoton vastuut yhteensä 185,7 milj. euroa.

10) Ao. lain mukainen.

11) Rahaston osuuden ja kokonaissaamisen erotus on perinnässä olevaa takuunottajan saamista.

Avainluvut

Finnvera-konserni

(Me)	2007	2006	2005	2004	2003
Liikevaihto	199,3	173,9	171,0	164,2	153,2
Liikevoitto tai -tappio	56,4	44,8	45,5	54,9	37,3
% liikevaihdosta	28,3	25,7	26,6	33,4	24,3
Oman pääoman tuotto, %	10,3	7,1	7,4	9,5	7,1
Koko pääoman tuotto, %	3,2	1,9	2,0	2,5	1,7
Omavaraisuusaste, %	30,8	27,7	27,1	27,9	24,1
Vakavaraisuussuhde	19,5	18,4	18,1	16,4	15,8
Saamisten arvonalentumiset, takaus- ja takuutappiot	44,8	43,2	48,0	36,5	34,1

* Vuosien 2007 ja 2006 avainluvut on laskettu IFRS-standardien mukaan.

Finnvera Oyj, kotimaan rahoitus

Aloittavat yritykset, kpl	3 467	3 641	3 638	2 956	2 576
Uudet työpaikat, kpl	10 907	11 134	10 548	11 457	9 730
Myönnetty rahoitus, Me	896,9	926,0	895,3	891,5	772,4
Vastuukanta vuoden lopussa					
Luottokanta, Me	1 368,9	1 372,3	1 376,3	1 337,8	1 246,6
Takauskanta, Me	827,4	804,3	839,8	793,1	691,5

Finnvera Oyj, ulkomainen riskinotto

Kokonaisvastuut, Me	4 980,2	4 556,5	3 902,9	3 367,1	3 138,6
Tarjotut takuut, Me	1 626,8	2 760,2	2 974,3	2 209,4	2 311,0
Voimaan tulleet takuut, Me	705,7	1 239,8	1 406,9	987,1	995,1

Finnvera Oyj, asiakkaat

Kotimaan ja viennin rahoitus yhteensä	28 000	28 000	27 600	26 300	25 600
---------------------------------------	--------	--------	--------	--------	--------

Yhteystiedot

Puhelinpalvelu

020 690 782
klo 8–16.15

Pääkonttorit

Helsinki
Eteläesplanadi 8
PL 1010
00101 Helsinki
Faksi 020 460 7220

Kuopio
Haapaniemenkatu 40
PL 1127
70111 Kuopio
Faksi 020 460 3240

Aluekonttorit

Helsinki
Eteläesplanadi 8
PL 249
00101 Helsinki
Faksi 020 460 3401

Joensuu
Torikatu 9 A
80100 Joensuu
Faksi 020 460 2163

Jyväskylä
Sepänkatu 4
40100 Jyväskylä
Faksi 020 460 2299

Kajaani
Kauppakatu 1
87100 Kajaani
Faksi 020 460 3899

Kuopio
Haapaniemenkatu 40
PL 1127
70111 Kuopio
Faksi 020 460 3330

Lahti
Laiturikatu 2, 5. krs
15140 Lahti
Faksi 020 460 2249

Lappeenranta
Snellmaninkatu 10
53100 Lappeenranta
Faksi 020 460 2149

Mikkeli
Linnankatu 5
50100 Mikkeli
Faksi 020 460 3690

Oulu
Asemakatu 37
90100 Oulu
Faksi 020 460 3944

Pori
Valtakatu 6
28100 Pori
Faksi 020 460 2349

Rovaniemi
Maakuntakatu 10
PL 8151
96101 Rovaniemi
Faksi 020 460 2099

Seinäjoki
Kauppatori 1–3
60100 Seinäjoki
Faksi 020 460 2399

Tampere
Hämeenkatu 9
PL 559
33101 Tampere
Faksi 020 460 3711

Turku
Eerikinkatu 2
20100 Turku
Faksi 020 460 3649

Uusimaa
Eteläesplanadi 8
PL 1010
00101 Helsinki
Faksi 020 460 7110

Vaasa
Pitkäkatu 55
65100 Vaasa
Faksi 020 460 3849

Finnvera, Pietari

c/o Finpro
29, Bolshaya
Konyushennaya
Saint-Petersburg,
191186, Russia

Puhelin
+7 812 315 8991
Faksi
+7 812 325 4482

Finnvera Oyj
Valtakunnallinen vaihde
0204 6011
Internet: www.finnvera.fi

Finnveran vuosikatsaus ja taloudellinen katsaus 2007 julkaistaan suomeksi, ruotsiksi ja englanniksi. Osavuosi-
katsaus ajalta 1.1.2008–30.6.2008 julkaistaan 28.8.2008. Myös osavuosi-
katsaus on saatavana kolmella kielellä. Vuosikatsaus ja taloudellinen katsaus löytyvät suomen-, ruotsin- ja englanninkielisenä Finnveran internet-sivuilta
osoitteesta www.finnvera.fi. Suomen- ja englanninkielisiä vuosikatsauksia voi myös tilata Finnveran viestinnästä,
puhelin 020 460 7402, e-mail kaisa.sailas@finnvera.fi.

