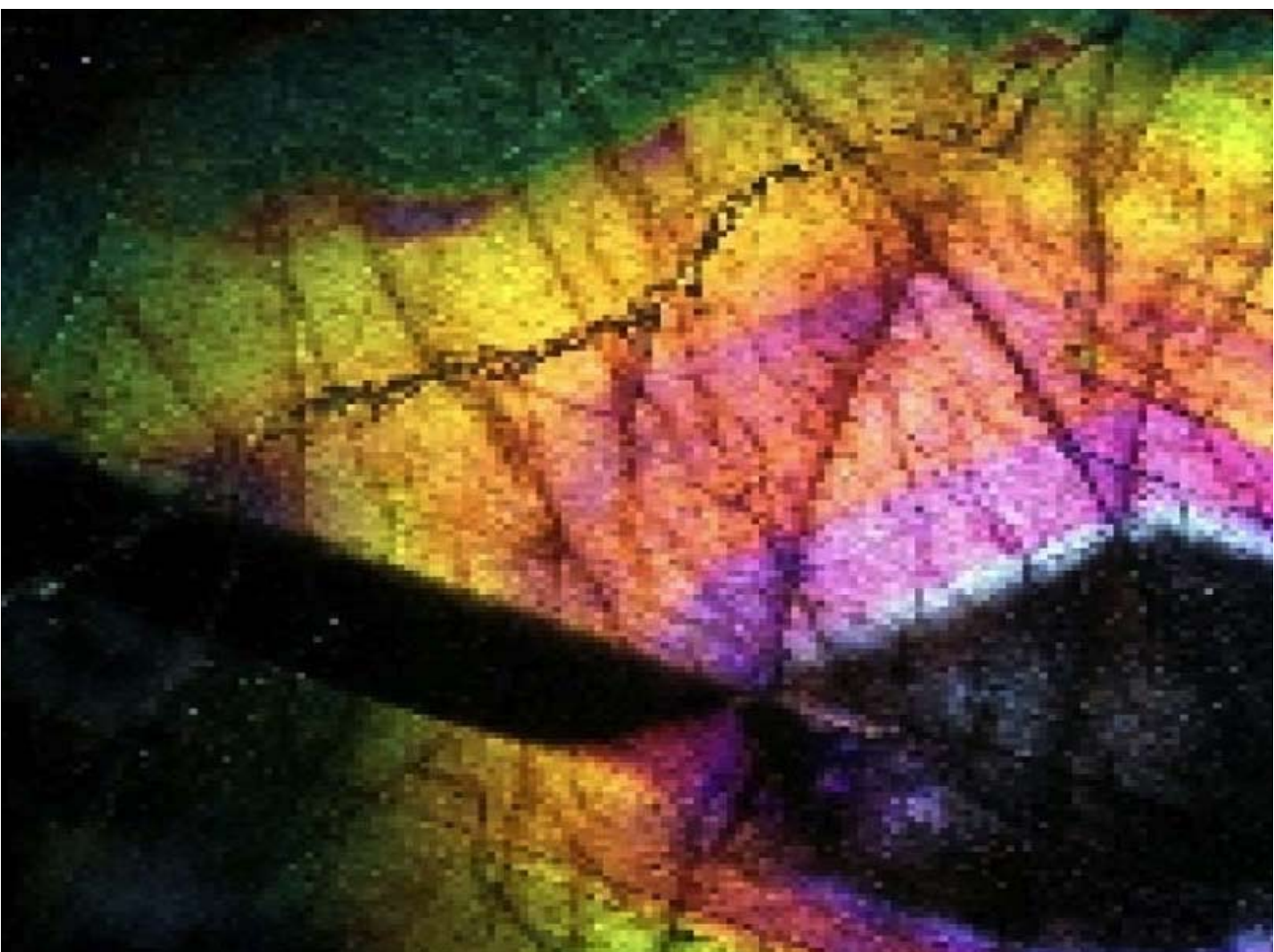



# Taloudellinen katsaus 2007






## Sisällys

3	Sisällys
4	Hallituksen toimintakertomus
8	Taloudellista kehitystä kuvaavat tunnusluvut
9	Hallituksen esitys tilivuoden voittoa koskeviksi toimenpiteiksi
10	Konsernituloslaskelma
11	Konsernitase
14	Konsernin oman pääoman muutoslaskelma
15	Konsernin rahavirtalaskelma
16	Konsernitilinpäätöksen liitetiedot
50	Finnvera Oyj:n tuloslaskelma
51	Finnvera Oyj:n tase
52	Finnvera Oyj:n oman pääoman muutoslaskelma
53	Finnvera Oyj:n rahavirtalaskelma
54	Finnvera Oyj:n tilinpäätöksen liitetiedot
79	Toimintakertomuksen ja tilinpäätöksen allekirjoitukset
80	Tilintarkastuskertomus
81	Hallintoneuvoston lausunto
82	Yhteystiedot



## Hallituksen toimintakertomus



Finnvera jatkoi katsauskaudella suomalaisen innovaatioympäristön rakentamista yhteistyössä Finpron, Tekesin, TE-keskusten ja muiden Yritys-Suomi -palvelujärjestelmän toimijoiden kanssa. Seudullisten yrityspalvelukeskusten kanssa toteutetuista pilottihankkeista saatiin myönteisiä kokemuksia aloittavien yritysten rahoitushankkeiden käsittelyssä. Toimintamalli otetaan laajemmin käyttöön vuonna 2008.

Asiakaspalvelua parantavat uudistukset jatkuivat. Aluekonttoreiden johtamismalliin liittyvä palvelualueiden toiminta käynnistyi 1.7.2007 alkaen. Tämän organisaatiomuutoksen tavoitteena on varmistaa tasalaatuinen palvelu Finnveran toimialueilla koko maassa.

Finnveran strategian toteuttamiseksi myös henkilöstöresursseja ja niiden suuntaamista tarkasteltiin. Katsauskaudella päättyi ns. Kenttävoima-projekti, jonka tarkoituksena oli saada henkilökuntaa entistä enemmän asiakaspalveluun. Sisäisten siirtymisten ansiosta vuonna 2007 asiakaspalvelussa toimivan henkilöstön määrä kasvoi.

Finnveran sähköinen asiointipalvelu otettiin käyttöön hakemusten osalta. Asiakkaat ja yhteistyökumppanit voivat jättää rahoitukseen liittyvät hakemukset verkon kautta turvallisesti ja luotettavasti. Lisäksi avattiin erityisesti aloittaville yrityksille tarkoitettu puhelinpalvelu.

### **Aloittavien yritysten julkinen pääomasijoitustoiminta**

Aloittavien yritysten julkinen pääomasijoittaminen keskitettiin Finnveraan vuoden 2008 alusta lukien. Tehtävää hoitaa Finnveran tytäryhtiö Veraventure Oy, jonka hallinnoima Aloitusrahoitus Vera Oy sijoittaa aloittaviin innovatiivisiin yrityksiin.

Tavoitteena on käynnistää ja nopeuttaa kohdeyrityksen kasvua sekä kehittää sijoituskohteita kiinnostaviksi jatko-rahoituskohteiksi muille rahoittajille. Aiemmin näitä tehtäviä ovat hoitaneet Sitra ja Suomen Teollisuussijoitus Oy.

Finnvera vauhditti rahastojen mahdollisuuksia sijoitusten lisäämiseen tekemällä katsauskaudella yhteensä 24,3 miljoonan lisäsijoitukset Aloitusrahoitus Vera Oy:öön ja Veraventure Oy:öön.

### **Muutoksia toimintaympäristössä**

Euroopan yhteisön valtioneuvoston päätöksessä tapahtui muutoksia katsauskauden aikana. Muutokset koskevat Finnvera-konsernin pääomasijoitustoimintaa sekä kotimaan rahoituksen takauksia ja vientitakauksia. Merkittävin muutos oli komission antama uusi asetus vähämerkityksisestä tuesta eli niin sanottu de minimis -asetus, joka tuli voimaan vuoden 2007 alusta lukien. Uuden de minimis -asetuksen mukainen de minimis -tukikatto on 200 000 euroa kolmen vuoden aikana. Uuden EY-sääntelyn mukaan Finnveran takauksen osuus lainasta tai muusta rahoitussitoumuksesta voi olla enintään 80 prosenttia.

Finnveran tytäryhtiö Veraventure Oy on yhdessä työ- ja elinkeinoministeriön kanssa valmistellut katsauskauden aikana konsernin pääomasijoitustoimintojen mukauttamista uusien valtioneuvoston edellyttämällä tavalla.

Myös Euroopan yhteisön alueelliset valtioneuvoston päätökset muuttuivat vuoden 2007 alusta lukien ja valtioneuvosto määritteli tukialueet uudelleen. Suomi on vuoden 2007 alusta jaettu tukialueisiin I, II ja III. Kehitysalueen

muodostavat tukialueet I ja II. Finnvera aloitti 21.2.2007 Euroopan aluekehitysrahaston tuen välittämisen uudella ohjelmakaudella 2007–2013.

Euroopan investointirahaston (EIR) vastatakauksen piiriin kuuluvien kasvu- ja pientakausten myöntäminen päättyi 30.6.2007. Finnverassa valmistellaan vastaavanlaista uutta sopimusta EIR:n kanssa.

### **Finnveralle tuloverovapaus**

Finnveran tuloverovapaus vahvistettiin 20.12.2007 voimaan tulleella valtioneuvoston asetuksella.

Finnvera siirtää tuloverovapaudesta saamansa hyödyn asiakkailleen tarkistamalla hinnoittelua ja lisäämällä riskinottoa. Uusissa 1.1.2008 jälkeen tehtävissä rahoituspäätöksissä verovapaus alentaa asiakkaan maksettavaksi tulevia rahoituskustannuksia.

Tuloverovapauden ansiosta Finnvera voi hoitaa entistä paremmin tehtäväänsä yritysten rahoitusmarkkinoiden täydentäjänä. Tuloverovapaus parantaa yhtiön kilpailukykyä viennin rahoituksessa, sillä kaikissa Suomen kilpailijamaissa vastaavia tehtäviä hoitavat laitokset ovat verovapaita.

## **Liiketoiminnan kehitys**

### **Tulos**

Konsernitilinpäätös ja emoyhtiön tilinpäätös vuodelta 2007 on laadittu kansainvälisten tilinpäätösstandardien (IFRS) mukaisesti. Vertailuvuoden 2006 luvut on myös muutettu IFRS-standardien mukaisiksi.

Finnvera-konsernin tulos vuodelta 2007 nousi 53,1 miljoonaa euroon (34,0). Konserni- ja omistusyhteisyritysten vaikutus konsernin tulokseen oli 7,1 miljoonaa euroa (3,8). Tuloksen voimakkaaseen kasvuun vaikuttivat Finnvera Oy:n 1.1.2007 voimaan tullut tuloverovapaus sekä Finnveran pääomasijoituksia tekevien tytäryhtiöiden käypään arvoon arvostamisesta syntynyt osakkeiden arvonnousu sekä sijoitustoiminnan nettotuottojen kasvu.

Emoyhtiön tulos oli 46,0 miljoonaa euroa eli 15,8 miljoonaa euroa korkeampi kuin vuonna 2006. Kasvusta noin 12 miljoonaa euroa johtui tuloverovapaudesta.

#### *Korkotuotot ja korkokulut*

Finnvera Oy:n korkotuottoihin sisältyvä emoyhtiön suoraan asiakkailleen ohjaama korkotuki 17,1 miljoonaa euroa ja muu korkotuki 0,7 miljoonaa euroa on esitetty omina erinään tuloslaskelmassa.

Valtiolta ja Euroopan aluekehitysrahastolta (EAKR) saatava korkotuki oli yhteensä 17,8 miljoonaa euroa (19,0), josta valtion osuus oli 10,6 miljoonaa euroa ja EAKR-tuki sekä siihen liittyvä kansallinen korkotuki yhteensä 7,2 miljoonaa euroa.

Asiakkaiden maksamat korkotuotot ja konsernin korkokulut kasvoivat korkotason nousun seurauksena. Asiakkaiden maksama antolainauksen keskiprosentti 31.12.2007 oli 5,97 prosenttia (5,06) ja ottolainauksen 4,56 prosenttia (3,59).

#### *Palkkiotuotot ja -kulut*

Konsernin palkkiotuotot olivat 68,8 miljoonaa euroa. Kasvua edellisvuodesta oli 9,2 miljoonaa euroa. Kasvusta 5,5 miljoonaa euroa on tuloutusta takuun ennenaikaisesta takaisinmaksusta.

Palkkiotuottoihin sisältyy emoyhtiön saamia palkkioita vientitakuu- ja erityistakaustoiminnasta 43,5 miljoonaa euroa, muita takausprovisioita 16,4 miljoonaa euroa sekä lainojen ja takausten käsittelymaksuja 5,0 miljoonaa euroa sekä muita palkkioita konsernin rahoitustoiminnasta 3,9 miljoonaa euroa.

Palkkiokulut olivat 0,9 miljoonaa euroa (1,1), josta jälleenvakuutustoiminnan kulut olivat 0,8 miljoonaa euroa.

#### *Voitot ja tappiot käypään arvoon arvostettavista eristä*

Käyvän arvon muutokset käypään arvoon arvostetuista veloista ja johdannaissovimuksista olivat -0,3 miljoonaa euroa ja pääomasijoitusyhtiöiden osakesijoituksista 3,2 miljoonaa euroa. Pääasiassa dollarin kurssin laskusta johtuneet valuuttakurssitappiot olivat 1,5 miljoonaa euroa.

#### *Muut tuotot*

Osakkeiden ja osuuksien myyntivoitot olivat 1,1 miljoonaa euroa ja osinkotuotot 2,0 miljoonaa euroa. Arvonalennuksia osakkeista tehtiin 0,8 miljoonaa euroa.

Sijoituskiinteistöjen nettotuotot, -0,2 miljoonaa euroa, sisältävät tuotot ja kulut sellaisista kiinteistöistä, jotka eivät ole konsernin omassa käytössä.

Liiketoiminnan muihin tuottoihin sisältyy ennen vuotta 1999 syntyneen vanhan vientitakuu- ja erityistakausten vastuukannan hoitamisesta Valtiontakuurahastolta saatu hallinnointipalkkio 0,4 miljoonaa euroa, hallinnointikorvausta EAKR-rahoituksen hoitamisesta 0,8 miljoonaa euroa sekä Aloitusrahoisto Vera Oy:n osakesijoitusta varten valtiolta saadun pääomallainan ehtojen mukaista anteeksiantoa 0,5 miljoonaa euroa.

#### *Saamisten arvonalentumiset, takaus- ja takuutappiot*

Emoyhtiön toteutuneet luotto- ja takaustappiot olivat 28,2 miljoonaa euroa (34,1). Peruutuksia aiemmin kirjattuihin tappioihin kertyi yhteensä 3,7 miljoonaa euroa, joten nettotappiot olivat 24,5 miljoonaa euroa (30,2). Emoyhtiön tuloslaskelmaan sisältyy lisäksi arvonalentumistappioiden lisäystä 21,4 miljoonaa euroa, joten emoyhtiön arvonalentumistappiot luottoista ja takauksista olivat tuloslaskelmassa 45,9 miljoonaa euroa. Valtion ja EAKR:n korvausosuus toteutuneista luottotappioista oli 12,5 miljoonaa euroa eli 51,0 prosenttia, joten Finnveran osuudeksi jäi 33,4 miljoonaa euroa.

Vientitakuu- ja erityistakaustoiminnan korvauksia maksettiin 7,0 miljoonaa euroa. Kertynyt takaisinperintä oli 8,5 miljoonaa euroa ja takaisinperintäsaamiset vähentyivät 0,03 miljoonaa euroa, joten nettokorvaukset tuloslaskelmassa olivat 1,5 miljoonaa euroa positiiviset.

Konsernituloslaskelmassa saamisten arvonalentumiset, takaus- ja takuutappiot olivat yhteensä 32,3 miljoonaa euroa (28,2), josta tytäryhtiöiden luottotappiot olivat 0,4 miljoonaa euroa (0,2).

#### *Muut kulut*

Konsernin hallintokulut olivat 42,1 miljoonaa euroa (42,1), josta henkilöstökulut olivat 65,6 prosenttia. Emoyhtiön hallintokulut olivat 39,8 miljoonaa euroa (40,2), josta henkilöstökulujen osuus oli 65,9 prosenttia. Liiketoiminnan muut kulut ovat kiinteistöihin liittyviä kuluja.

### **Erillistulokset**

Valtiontakuurahastolain (444/1998) 4 §:n tarkoittaman vientitakuu- ja erityistakaustoiminnan erillistulos laskennallisten verojen jälkeen oli 35,2 miljoonaa euroa ja vastaavasti Finnvera Oyj:n muun toiminnan tulos 10,7 miljoonaa euroa. Erillistuloslaskelmat ovat tilinpäätöksen liitetietona nro 29.

### **Tase**

Konsernitaseen loppusumma oli vuoden lopussa 1 766,5 miljoonaa euroa ja emoyhtiön 1 711,0 miljoonaa euroa. Tytäryhtiöistä merkittävimmin taseeseen vaikuttivat Aloituserahasto Vera Oy, jonka taseen loppusumma oli 58,4 miljoonaa euroa ja Suomen Vientiluotto Oy, jonka taseen loppusumma oli 55,9 miljoonaa euroa.

Vuoden lopussa Finnvera Oyj:n luottokanta oli 1 368,9 miljoonaa euroa. Luottokanta laski 2,6 miljoonaa euroa vuonna 2007. Konsernin luottokanta oli 1 393,7 miljoonaa euroa. Finnvera Oyj:n takauskanta kasvoi luottokantaa enemmän 23,1 miljoonaa euroa. Takauskanta oli vuoden 2007 lopussa 827,4 miljoonaa euroa. Vientitakuulain mukainen kirjanpidollinen vastuu oli 3 878,3 miljoonaa euroa (3 883,0). Vientitakuiden ja erityistakausten kokonaisvastuu (voimassa oleva ja tarjousvastuu yhteensä) oli 4 980,2 miljoonaa euroa (5 072,3).

Emoyhtiöllä oli pitkäaikaisia velkoja vuoden lopussa yhteensä 1 048,2 miljoonaa euroa, joista 469,0 miljoonaa euroa oli joukkovelkakirjalainoja. Velkoihin sisältyy valtiolta Aloituserahasto Vera Oy:n osakepääomasijoitusta varten saadut yhteensä 16,0 miljoonaa euron pääomalinat. Lisäksi taseessa on pitkäaikaisiin velkoihin kohdistuvaa johdannaisopimusvelkaa koron- ja valuutanvaihtosopimuksista 14,3 miljoonaa euroa. Velkojen määrä laski vuoden aikana 47,4 miljoonaa euroa. Konsernin pitkäaikaiset velat olivat yhteensä 1 075,5 miljoonaa euroa.

Muihin velkoihin sisältyy osakkuusyhtiöiden osakkeiden hankintaan saatuihin avustuksiin liittyvää palautusehtojen mukaista velkaa valtiolle 27,6 miljoonaa euroa.

Ylikurssirahastossa on Keran osakkeiden hankintahinnan ja nimellisarvon erotus 42,9 miljoonaa euroa sekä Takuukeskuksen omaisuuden siirron ja Fide Oy:n osakkeiden hankinnan yhteydessä syntynyt 0,1 miljoonaa euroa sekä Suomen Vientiluotto Oy:n osakkeiden hankintaan toukokuussa 2004 liittyneessä Finnveran osakepääoman korotuksessa syntynyt 8,1 miljoonaa euroa. Ylikurssirahasto on yhteensä 51,0 miljoonaa euroa.

Käyvän arvon rahastoon on kirjattu julkisesti noteerattujen osakkeiden ja sijoitusrahastojen käyvän arvon ja hankinta-arvon erotus, konsernissa yhteensä 2,6 miljoonaa euroa.

Finnvera Oyj:n toimintaa sääteleviä lakeja muutettiin vuonna 2006 siten, että yhtiön taseeseen perustettiin erilliset rahastot kotimaan toiminnan sekä vientitakuu- ja erityistakaustoiminnan tulevien vuosien tappioiden kattamista varten. Lakimuutoksen tultua voimaan 1.1.2007 vientitakuu- ja erityistakaustappiot korvataan Valtiontakuurahastosta vasta sen jälkeen, jos uudessa yhtiön sisäisessä vientitakuu- ja erityistakaustoiminnan rahastossa ei ole tarvittavia varoja. Valtiontakuurahasto toimii jatkossakin puskurina yhtiön ja valtion budjettirahoituksen välissä tilanteessa, jossa vienti- ja erityistakaustoiminnasta aiheutuu niin suuri tappio, ettei yhtiön oma rahasto riittäisi sen kattamiseen.

Finnvera Oyj:n ylimääräisen yhtiökokouksen 12.10.2006 päätöksellä perustettiin edellä mainitut kaksi vapaan oman pääoman rahastoa. Finnvera Oyj:n taseessa oleva vararahasto purettiin ja kotimaan toiminnan rahastoon siirrettiin vararahastoon kertyneet kotimaan toiminnan voittovarot sekä vientitakuu- ja erityistakaustoiminnan rahastoon vientitakuu- ja erityistakaustoiminnasta kertyneet voittovarot. Vuoden 2006 voitto siirrettiin myös yhtiökokouksen päätöksellä uusiin rahastoihin. Kotimaan toiminnan rahastossa oli 31.12.2007 144,9 miljoonaa euroa 31.12.2007 ja vientitakuu- ja erityistakaustoiminnan rahastossa 95,4 miljoonaa euroa.

### **Vakavaraisuus ja varainhankinta**

Finnvera-konsernin vakavaraisuussuhde oli vuoden 2007 lopussa 19,48 prosenttia (18,41). Vakavaraisuustavoitteeksi on asetettu 12–20 prosenttia.

Konsernin omat varat olivat 494,0 miljoonaa euroa ja riskipainotetut saamiset, sijoitukset ja taseen ulkopuoliset sitoumukset yhteensä 2 535,0 miljoonaa euroa.

Finnvera Oyj:n vakavaraisuus oli vuoden 2007 lopussa 20,30 prosenttia (19,24). Emoyhtiön omat varat olivat 511,9 miljoonaa euroa ja riskipainotetut saamiset, sijoitukset ja taseen ulkopuoliset sitoumukset 2 521,5 miljoonaa euroa.

Vakavaraisuus on laskettu luottolaitoslain ja Rahoitustarkastuksen 30.11.2005 annetun ja 1.12.2005 voimaan tulleen standardin mukaisesti.

Toteutunutta pitkäaikaista varainhankintaa oli emoyhtiöllä yhteensä 272,7 miljoonaa euroa. Vuoden aikana maksettiin pitkäaikaisten lainojen lyhennyksiä 327,1 miljoonaa euroa.

### **Konsernirakenne ja sen muutokset**

Vuoden aikana hankittiin Veraventure Oy:n osakkeita 0,8 miljoonalla eurolla ja Aloitusrahasto Vera Oy:n osakkeita 23,5 miljoonalla eurolla. Omistusosuus Aloitusrahasto Vera Oy:stä nousi merkinnän yhteydessä 93,1 prosenttiin.

Finnvera-konserniin kuuluivat 31.12.2007 emoyhtiön lisäksi sataprosenttisesti omistettut Spikera Oy, Vera-venture Oy, Tietolaki Oy, Suomen Vientiluotto Oy, 63,5 prosenttisesti omistettu Matkailunkehitys Nordia Oy, 93,1 prosenttisesti omistettu Aloitusrahasto Vera Oy sekä yksi toimitilapalveluyritys. Osakkuusyhtiöitä oli 2.

### **Elinkeino- ja omistajapoliittisten tavoitteiden toteutuminen**

Finnveran taloudellisista toimintaperiaatteista on säädetty valtion erityisrahoitusyhtiöstä annetussa laissa (443/1998).

Elinkeinopoliittisia tavoitteita määritettäessä on otettu huomioon työ- ja elinkeinoministeriön elinkeinopoliittinen strategia ja EU-ohjelmien tavoitteet.

Finnvera saavutti lähes kaikki ministeriön yhtiölle asettamat tavoitteet.

### **Hallinto**

#### **Henkilöstö**

Tilikauden päättyessä Finnveran palveluksessa oli 397 henkilöä, joista vakinaisia 383 ja määräaikaista 14. Konsernin palveluksessa oli 415 henkilöä.

Henkilöstölle maksetut palkat ja tulospalkkiot olivat yhteensä 20,4 miljoonaa euroa. Tästä summasta tulospalkkioiden osuus oli 1,3 miljoonaa euroa.

Yhtiön hallitus on vahvistanut periaatteet vuodelta 2007 maksettavista tulospalkkioista. Maksettavien palkkioiden määrä vuodelta 2007 oli 0,5 miljoonaa euroa.

#### **Hallintoneuvosto ja tilintarkastaja**

Finnveran yhtiökokous valitsi 25.4.2007 yhtiön hallintoneuvoston puheenjohtajaksi kansanedustaja Johannes Koskisen (SDP) sekä ensimmäiseksi varapuheenjohtajaksi kansanedustaja Kyösti Karjulan (Kesk.) ja toiseksi varapuheenjohtajaksi kansanedustaja Reijo Paajasen (Kok.).

Uusiksi jäseniksi valittiin hallintoneuvostoon johtaja Kaija Erjanti (Finanssialan Keskusliitto ry), yritystutkija Ritvaliisa Mononen (Finnvera Oyj) ja dipl. ins. Ahti Vielma (Kok.).

Finnveran varsinaiseksi tilintarkastajaksi valittiin KPMG Oy Ab, päävastuullisena tilintarkastajana KHT Raija-Leena Hankonen.

#### **Hallitus**

Finnveran hallintoneuvosto päätti kokouksessaan 22.5.2007, että yhtiön hallitus jatkaa tehtävässään entisellä kokoonpanolla.

Hallintoneuvoston ja hallituksen kokoonpanot on esitetty Vuosikatsauksen 2007 sivuilla 26–27 sekä osoitteessa [www.finnvera.fi](http://www.finnvera.fi) > Yritys ja talous > Finnvera lyhyesti > Organisaatio

Finnveran hallitus nimitti 26.4.2007 KTM Ulla Hagmanin yhtiön talousjohtajaksi 1.9.2007 alkaen. Yhtiön hallitus nimitti 6.9.2007 oik.kand. Johanna Tuomiston Finnveran hallintojohtajaksi sekä fil.maist. Leena Jaakkolan viestintäjohtajaksi. Talous-, hallinto- ja viestintäjohtajat nimitettiin samalla yhtiön johtoryhmän ja johtajiston jäseniksi.

### **Tulevaisuuden näkymät**

Taloukasvun epävarmuustekijät saattavat vaikuttaa kotimaassa pk-yritysten rahoitustarpeisiin. Rahoitusmarkkinoiden häiriöiden jatkuminen voi johtaa yritysten rahoituksen saatavuuden heikentymiseen ja rahoituskustannusten nousuun. Tällöin Finnveran rooli riskirahoittajana ja rahoitusmarkkinoiden täydentäjänä korostuu.

Erityistä huomiota Finnvera tulee kiinnittämään uusien työpaikkojen ja yritysten synnyttämiseen rahoituksen keinoin äkillisen rakennemuutoksen koettelemilla alueilla.

Viennin rahoituksen kohteena olevien poliittisen riskin maiden riskiä kuvaavat maaluokitukset ovat parantuneet 2000-luvulla. Nyt kasvavassa joukossa maita on pahenevia vaihtotasevajeita, mikä saattaa heikentää kyseisten maiden riskiluokituksia jatkossa. Monien velkojaan anteeksi saaneiden köyhimpien maiden uudelleenvelkaantuminen on alkanut. Rahoitusmarkkinoiden kriisin seurauksena Finnveran vientitakuukysyntä on nyt kasvussa viime vuoden hiljaisemman jaksan jälkeen. Takuita haetaan kasvavassa määrin metsäteollisuus-, voimantuotanto-, kaivos-, ja perusmetalliteollisuuden hankkeisiin.

Tämänhetkisen käsityksen mukaan kuluvan vuoden tulos toteutunee liiketoimintasuunnitelman ja talousarvion laskelmien mukaisena. Ennakoitua suurempi riskien toteutuminen voi kuitenkin muuttaa tilannetta olennaisesti.

## Konsernin taloudellista kehitystä kuvaavat tunnusluvut

Milj. euroa	2007	2006	2005	2004	2003
Liikevoitto tai -tappio	56	45	46	55	37
Oman pääoman tuotto %	10,3	7,1	7,4	9,5	7,1
Koko pääoman tuotto %	3,2	1,9	2,0	2,5	1,7
Omavaraisuusaste %	30,8	27,7	27,1	27,9	24,1
Vakavaraisuussuhde	19,5	18,4	18,1	16,4	15,8
Kulu-tuotto -suhde	0,3	0,4	0,4	0,3	0,3

Vuosien 2007 ja 2006 tunnusluvut on laskettu IFRS-standardien mukaan.

### Tunnuslukujen laskentakaavat

Liikevoitto tai -tappio	suoraan tuloslaskelmasta
Oman pääoman tuotto % (ROE)	$\frac{\text{liikevoitto/-tappio} - \text{tuloverot} * 100}{\text{oma pääoma} + \text{vähemmistön osuus} + \text{tilinpäätössiirtojen kertymä laskennallisella verovelalla vähennettynä (vuoden alun ja lopun keskiarvo)}}$
Koko pääoman tuotto % (ROA)	$\frac{\text{liikevoitto/-tappio} - \text{tuloverot} * 100}{\text{taseen loppusumma keskimäärin (vuoden alun ja lopun keskiarvo)}}$
Omavaraisuusaste %	$\frac{\text{oma pääoma} + \text{vähemmistön osuus} + \text{tilinpäätössiirtojen kertymä laskennallisella verovelalla vähennettynä} * 100}{\text{taseen loppusumma}}$
Vakavaraisuussuhde	Laskettu rahoitustarkastuksen määräyksen nro 106.7 mukaan.
Kulu-tuotto -suhde	$\frac{\text{hallintokulut} + \text{poistot ja arvonalentumiset aineellisista ja aineettomista hyödykkeistä} + \text{liiketoiminnan muut kulut}}{\text{korkokate} + \text{nettopalkkiotuotot} + \text{voitot/tappiot käypään arvoon arvostettavista eristä} + \text{sijoituskiinteistöjen nettotuotot} + \text{liiketoiminnan muut tuotot} + \text{osuus osakkuusyritysten tuloksista (netto)}}$



## Hallituksen esitys tilivuoden voittoa koskeviksi toimenpiteiksi

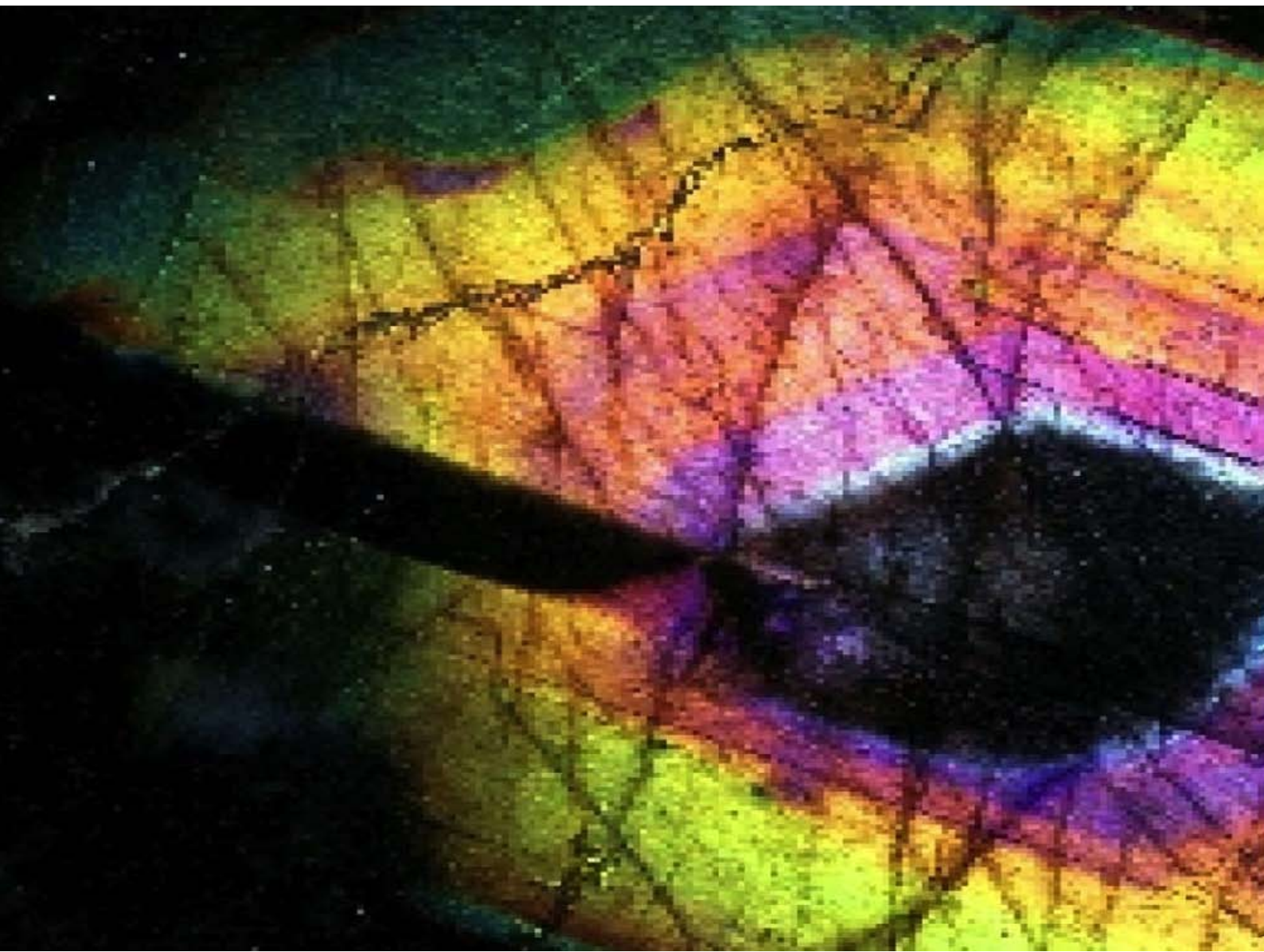
Emoyhtiön tilivuoden voitto oli 45 963 923,76 euroa.


Hallitus ehdottaa, että valtion erityisrahoitusyhtiöstä annetun lain 4 §:n perusteella voittovarot siirretään vapaan oman pääoman rahastoihin seuraavasti:

Kotimaan toiminnan rahastoon kotimaan toiminnan osuus	10 734 923,76 euroa
Vientitakuu- ja erityistakaustoiminnan rahastoon vientitakuu- ja erityistakaustoiminnan osuus	35 229 000,00 euroa
	<hr/>
	45 963 923,76 euroa

IFRS-tilinpäätökseen siirtyminen vaikutti vuoden 2006 voittovarojen kirjaukseen seuraavasti:

Kotimaan toiminnan rahasto	- 635 093,09 euroa
Vientitakuutoiminnan rahasto	- 1 891 857,97 euroa
	<hr/>
	- 2 526 951,06 euroa





## Konsernituloslaskelma

(1 000 e)	Liite	1.1.–31.12.2007		1.1.–31.12.2006	
Korkotuotot	1				
Korot luotonannosta asiakkaille		79 487		59 824	
Asiakkaalle ohjattu korkotuki		17 054		17 966	
Vientitakuu- ja erityistakaussaamisten korot		176		506	
Takaussaamisten korot		2 881		1 856	
Muut korkotuotot		7 080	+ 106 679	4 442	+ 84 594
Korkokulut			- 46 681		- 34 557
Muu korkotuki			+ 716		+ 1 069
<b>Korkokate</b>			<b>+ 60 715</b>		<b>+ 51 106</b>
Palkkiotuotot ja -kulut netto	2		+ 67 876		+ 58 570
Voitot/tappiot käypään arvoon arvostettavista eristä	3		+ 1 475		+ 1 071
Sijoitustoiminnan nettotuotot	4				
Saamistodistuksista					
Osakkeista ja osuuksista		2 288		2 951	
Sijoituskiinteistöistä		-199		-189	
Osuus osakkuusyhtiöiden tuloksesta		3 521	+ 5 610	2 625	+ 5 387
Liiketoiminnan muut tuotot	5		+ 4 422		+ 8 254
Hallintokulut					
Työsuhde-etuuksista aiheutuvat kulut	6				
Palkat ja palkkiot		22 110		22 445	
Henkilöstösivukulut		5 536		6 148	
Muut hallintokulut		14 494	- 42 140	13 551	- 42 144
Liiketoiminnan muut kulut	7		- 9 214		- 9 270
Saamisten arvonalentumiset, takaus- ja takuutappiot	8				
Luotoista ja takauksista		46 339		36 355	
Luottotappiokorvaus valtiolta		-12 497		-14 986	
Vientitakuu- ja erityistakaustoiminnasta		-1 517	- 32 325	6 830	- 28 200
<b>Liikevoitto</b>			<b>+ 56 418</b>		<b>+ 44 773</b>
Tuloverot	9				
Tilikauden ja aikaisempien tilikausien verot		360		10 976	
Laskennallisten verojen muutokset		2 966	- 3 326	-176	- 10 800
<b>Tilikauden voitto</b>			<b>+ 53 092</b>		<b>+ 33 973</b>
Josta					
<b>Emoyhtiön omistajien osuus</b>			<b>52 430</b>		<b>34 050</b>
<b>Vähemmistöosuus</b>			<b>+ 662</b>		<b>- 77</b>
			<b>53 092</b>		<b>33 973</b>



## Konsernitase

### Varat

(1 000 e)	Liite		31.12.2007		31.12.2006
Käteiset varat					
Saamiset luottolaitoksilta	10		30 487		55 196
Saamiset asiakkailta	11				
Luotot		1 393 677		1 392 052	
Takaussaamiset		17 200		12 645	
Saamiset vienti- ja erityistakaustoinnasta		<u>7 580</u>	1 418 457	<u>8 163</u>	1 412 860
Sijoitukset	12				
Saamistodistukset		98 425		106 227	
Sijoitukset osakkuusyhtiöissä	27	64 141		58 723	
Muut osakkeet ja osuudet	27	89 139		77 969	
Sijoituskiinteistöt		<u>3 993</u>	255 698	<u>4 345</u>	247 264
Johdannaispöytäkirjat					
Aineettomat hyödykkeet	13		10 533		10 368
Aineelliset hyödykkeet	14				
Kiinteistöt		8 134		8 586	
Muut aineelliset hyödykkeet		<u>2 648</u>	10 782	<u>2 709</u>	11 295
Muut varat	15				
Luottotappiossaamiset valtiolta		4 842		6 593	
Muut		<u>7 464</u>	12 307	<u>7 849</u>	14 441
Siirtosaamiset ja maksetut ennakot	16		16 504		11 834
Verosaamiset	17		11 770		5 451
			<b>1 766 536</b>		<b>1 768 711</b>

### Velat

(1 000 e)	Liite		31.12.2007		31.12.2006
Velat luottolaitoksille	18	532 911		701 024	
Velat muille yhteisöille	18				
Käypään arvoon tuloksen kautta kirjattavat		57 631		59 355	
Yleiseen liikkeeseen lasketut velkakirjat	19				
Käypään arvoon tuloksen kautta kirjattavat		468 988		351 572	
Johdannaispöytäkirjat	20	16 012		25 703	
Varaukset	21	15 208		5 454	
Muut velat		30 038		28 439	
Siirtovelat ja saadut ennakot	22	83 015		94 682	
Verovelat	17	2 263		1 116	
Pääomalainat	23	<u>15 963</u>	1 222 029	<u>11 500</u>	1 278 846
<b>Oma pääoma</b>	24				
Emoyhtiön omistajille kuuluva oma pääoma					
Osakepääoma		196 605		196 605	
Ylikurssirahasto		51 036		51 036	
Käyvän arvon rahasto		2 604		1 052	
Vapaat rahastot					
Kotimaan toiminnan rahasto	144 906			129 852	
Vientitakuu- ja erityistakaustoinnin rahasto	95 379			80 223	
Muut	59			59	
Kertyneet voittovarot	<u>44 640</u>	284 984		<u>22 463</u>	232 597
Vähemmistön osuus pääomasta		9 278	544 507	8 574	489 864
			<b>1 766 536</b>		<b>1 768 711</b>



# Konsernin oman pääoman muutoslaskelma

## Emoyrityksen omistajille kuuluva oma pääoma

(1 000 e)	Osake- pääoma	Ylikurssi- rahasto	Vara- rahasto	Käyvän- arvon- rahasto	Kotimaan toiminnan rahasto	Vientitakuu ja erityistak. toim. rahasto	Muut rahastot	Voitto- varat	Yhteensä	Vähem- mistön osuus	Oma pääoma Yhteensä
<b>Oma pääoma 1.1.2006</b>	<b>196 605</b>	<b>51 036</b>	<b>177 334</b>	<b>500</b>	<b>0</b>	<b>0</b>	<b>59</b>	<b>21 992</b>	<b>447 526</b>	<b>6 679</b>	<b>454 205</b>
Myytävissä olevat rahoitusvarat:											
käyvän arvon muutos				552					552		552
Muut kirjaukset voittovaroihin										2 020	2 020
IAS 12 Tuloverot								-8	-8		-8
IAS 20 Julkiset avustukset								-838	-838		-838
IAS 38 Aineettomat hyödykkeet								72	72		72
IAS 39 Rahoitusinstrumentit								-64	-64		-64
Kauden voitto								34 050	34 050	-77	33 973
<b>Kaudella kirjatut tuotot ja kulut yhteensä</b>	<b>196 605</b>	<b>51 036</b>	<b>177 334</b>	<b>1 052</b>	<b>0</b>	<b>0</b>	<b>59</b>	<b>55 204</b>	<b>481 290</b>	<b>8 622</b>	<b>489 912</b>
Siirto vararahastoon			32 741					-32 741			
Siirto rahastojen välillä			-210 075		129 852	80 223					
Osingonjako								0	0	-48	-48
<b>Oma pääoma 31.12.2006</b>	<b>196 605</b>	<b>51 036</b>	<b>0</b>	<b>1 052</b>	<b>129 852</b>	<b>80 223</b>	<b>59</b>	<b>22 463</b>	<b>481 290</b>	<b>8 574</b>	<b>489 864</b>
<b>Oma pääoma 1.1.2007</b>	<b>196 605</b>	<b>51 036</b>	<b>0</b>	<b>1 052</b>	<b>129 852</b>	<b>80 223</b>	<b>59</b>	<b>22 463</b>	<b>481 290</b>	<b>8 574</b>	<b>489 864</b>
Myytävissä olevat rahoitusvarat:											
käyvän arvon muutos				1 552					1 552		1 552
Muut kirjaukset voittovaroihin											
IAS 12 Tuloverot								-1 140	-1 140		-1 140
IAS 19 Työsuhde-etuudet								84	84		84
IAS 38 Aineettomat hyödykkeet								-279	-279		-279
IAS 39 Rahoitusinstrumentit								1 292	1 292	42	1 334
Kauden voitto								52 430	52 430	662	53 092
<b>Kaudella kirjatut tuotot ja kulut yhteensä</b>	<b>196 605</b>	<b>51 036</b>	<b>0</b>	<b>2 604</b>	<b>129 852</b>	<b>80 223</b>	<b>59</b>	<b>74 850</b>	<b>535 229</b>	<b>9 278</b>	<b>544 507</b>
Siirto rahastoihin					15 054	15 156		-30 210			0
Osingonjako											
<b>Oma pääoma 31.12.2007</b>	<b>196 605</b>	<b>51 036</b>	<b>0</b>	<b>2 604</b>	<b>144 906</b>	<b>95 379</b>	<b>59</b>	<b>44 640</b>	<b>535 229</b>	<b>9 278</b>	<b>544 507</b>

## Konsernin rahavirtalaskelma

(1 000 e)	1.1.–31.12.2007	1.1.–31.12.2006
<b>Liiketoiminnan rahavirta</b>		
Myönnettyjen luottojen nostot	-384 071	-332 799
Myönnettyjen luottojen takaisinmaksut	367 292	320 473
Tehdyt sijoitukset	-11 112	-29 782
Luovutustulot sijoituksista	7 046	31 316
Saadut korot	84 889	59 381
Maksetut korot	-44 584	-32 934
Saatu korkotuki	18 160	21 428
Palkkiotutoista saadut maksut	54 748	79 254
Liiketoiminnan muista tuotoista saadut maksut	18 473	29 997
Maksut liiketoiminnan kuluista	-47 364	-45 737
Maksetut korvaukset	-18 912	-20 844
Maksetut verot	-8 714	-12 014
<b>Liiketoiminnan rahavirta (A)</b>	<b>35 851</b>	<b>67 739</b>
<b>Investointien rahavirta</b>		
Investoinnit aineellisiin ja aineettomiin hyödykkeisiin	-5 448	-4 818
Investoinnit muihin sijoituksiin	2 000	0
Luovutustulot muista sijoituksista	0	0
Saadut osingot investoinneista	1 685	227
<b>Investointien rahavirta (B)</b>	<b>-1 763</b>	<b>-4 591</b>
<b>Rahoituksen rahavirta</b>		
Maksullinen osakeanti	0	0
Lainojen nostot	273 091	188 704
Lainojen takaisinmaksut	-331 171	-203 884
<b>Rahoituksen rahavirta (C)</b>	<b>-58 080</b>	<b>-15 180</b>
<b>Rahavirtojen muutos (A+B+C) lisäys (+)/vähennys (-)</b>	<b>-23 992</b>	<b>47 968</b>
<b>Rahavarat tilikauden alussa</b>	<b>229 220</b>	<b>181 252</b>
<b>Rahavarat tilikauden lopussa</b>	<b>205 228</b>	<b>229 220</b>
<b>Rahavarat tilikauden lopussa</b>		
Saamiset luottolaitoksilta	30 487	74 853
Saamistodistukset	98 425	105 335
Rahastosijoitukset	76 316	49 032
	<b>205 228</b>	<b>229 220</b>

# Konsernitilinpäätöksen liitetiedot

## Yhteenvedo merkittävistä tilinpäätöksen laatimisperiaatteista

### Yrityksen perustiedot

Finnvera rahoittaa pk-yritysten toimintaa, yritysten vientiä ja kansainvälistymistä sekä toimii osaltaan valtion aluepoliittisten tavoitteiden toteuttajana.

Konsernin emoyhtiö on suomalainen, Suomen lakien mukaan perustettu osakeyhtiö, jonka kotipaikka on Kuopio ja rekisteröity osoite PL 1127, Haapaniemenkatu 40, 70111 Kuopio. Hallitus on hyväksynyt tilinpäätöksen 13.3.2008.

Jäljennös konsernitilinpäätöksestä on saatavissa Internet-osoitteesta [www.finnvera.fi](http://www.finnvera.fi) tai konsernin pääkonttoreista osoitteissa Haapaniemenkatu 40, 70110 Kuopio ja Eteläesplanadi 8, 00100 Helsinki.

### Konsernitilinpäätöksen laatimisperiaatteet

Konsernitilinpäätös on laadittu kansainvälisten tilinpäätösstandardien (International Financial Reporting Standards, IFRS) mukaisesti ja sitä laadittaessa on noudatettu 31.12.2007 voimassaolevaa IFRS -normistoa, jolla tarkoitetaan EU:n IAS -asetuksessa N:o 1606/2002 säädetyn menettelyn mukaisesti EU:ssa sovellettavaksi hyväksytyjä standardeja ja niistä annettuja tulkintoja. Konsernitilinpäätöksen liitetiedot ovat myös suomalaisen kirjanpito- ja yhteisöläinsäädännön mukaiset.

Finnvera Oyj:n konsernitilinpäätökset on laadittu 31.12.2006 saakka suomalaisen tilinpäätöskäytännön mukaisesti. Vuodelta 2007 laaditun ensimmäisen IFRS -normiston mukaisen konsernitilinpäätöksen siirtämäpäivä oli 1.1.2006 ja siinä sovellettiin IFRS 1 *Ensimmäinen IFRS -standardien käyttöönotto* -standardia. IFRS -standardin edellyttämät täsmäytyslaskelmat aiemmin noudatetun tilinpäätössäännösten ja IFRS:n välillä omasta pääomasta ja tuloksesta on esitetty tilinpäätöksen kohdassa Siirtyminen kansainväliseen tilinpäätöskäytäntöön.

Konsernitilinpäätös on laadittu alkuperäisiin hankintamenoihin perustuen lukuun ottamatta myytävissä olevia sijoituksia ja käypään arvoon tulosvaikutteisesti kirjattavia rahoitusvaroja ja -velkoja. Tilinpäätöstiedot esitetään tuhansina euroina.

IFRS:n mukaisen tilinpäätöksen laatiminen edellyttää yhtiön johdolta tiettyjen arvioiden ja olettamusten tekemistä ja harkintaa laatimisperiaatteiden soveltamisessa. Tehdyt arviot ja olettamukset vaikuttavat tilinpäätöksen taseen varojen, velkojen ja ehdollisten velkojen määrään sekä tuloslaskelman tuottojen ja kulujen määrään. Arviot ja olettamukset perustuvat tilinpäätöshetkellä parhaaseen käytettävissä olleeseen tietoon. Toteutumukset voivat poiketa tehdyistä arvioista.

Laatimisperiaatteiden kohdassa "Johdon harkintaa edellyttävät laatimisperiaatteet ja arvioihin liittyvät keskeiset epävarmuustekijät" esitetään tietoa niistä osa-alueista, joissa johdon harkinta tai epävarmuustekijät arvioissa saattavat aiheuttaa eniten vaikutuksia esitettäviin lukuihin.

## Yhdistelyperiaatteet

### Tytäryhtiöt

Konsernitilinpäätökseen on yhdistelty emoyhtiön ja tytäryritysten tilinpäätökset. Tytäryritykset ovat yrityksiä, joissa emoyhtiöllä on määräysvalta. Määräysvalta syntyy, kun emoyhtiöllä on suoraan tai välillisesti oikeus määrätä tytäryrityksen talouden tai liiketoiminnan periaatteista tavoitteenaan hyödyn saaminen sen toiminnasta. Hankitut tytäryritykset yhdistellään konsernitilinpäätökseen hankinta-ajankohdasta lähtien siihen saakka, kunnes määräysvalta lakkaa.

IFRS1 -standardin salliman helpotuksen mukaisesti ennen siirtymispäivää 1.1.2006 yhdisteltyjen yhtiöiden hankintamenot on käsitelty suomalaisen tilinpäätöskäytännön mukaisesti. Konserni ei ole tehnyt yrityshankintoja siirtymispäivän jälkeen.

Konsernin sisäiset liiketapahtumat, sisäiset saamiset ja velat sekä sisäisten tapahtumien realisoitumattomat katteet ja konserniyhtiöiden välinen voitonjako eliminoidaan konsernitilinpäätöstä laadittaessa.

### Vähemmistöosuus

Vähemmistöosakkaille kuuluva osuus omasta pääomasta ja tilikauden tuloksesta esitetään erikseen tuloslaskelmassa ja taseessa.

### Osakkuusyhtiöt

Osakkuusyhtiöinä käsitellään yhtiöt, joissa konsernilla on huomattava vaikutusvalta, mutta ei valtaa määrätä yrityksen talouden ja liiketoiminnan periaatteista. Huomattava vaikutusvalta toteutuu, kun konserni omistaa 20–50 prosenttia yrityksen äänivallasta. Osakkuusyhtiöt yhdistellään konsernitilinpäätökseen pääomasuusmenetelmällä.

Finnveran tytäryhtiöidensä kautta tekemät pääomasijoitukset on käsitelty IAS 28 *Sijoitukset osakkuusyhtiöihin* -standardin suomalla vaihtoehdoisella tavalla käypään arvoon tuloksen kautta kirjattavina sijoituksina. Käyvän arvon muutokset kirjataan tuloslaskelmaan sillä tilikaudella, jonka aikana ne ovat toteutuneet.

## Ulkomaanrahan määräiset liiketapahtumat

Ulkomaan rahan määräiset liiketoimet kirjataan tapahtumapäivän kurssiin ja ulkomaan rahan määräiset varat ja velat muunnetaan käyttäen tilinpäätöspäivän kursseja. Muuntamisesta syntyneet kurssivoitot ja -tappiot kirjataan tuloslaskelman erään Voitot ja tappiot käypään arvoon tuloksen kautta arvostettavista eristä.

## Tuottojen ja kulujen kirjaaminen

### Korkokate

Korkotuotot ja -kulut jaksotetaan efektiivisen koron menetelmällä sopimuksen juoksuajalle. Efektiivisen koron laskemisessa otetaan huomioon saadut ja maksetut palkkiot ja korkopisteet, jotka ovat olennainen osa saamisen efektiivistä korkoa, transaktiomenot sekä muut mahdolliset yli- ja alikurssit. Valtiolta saadut korko- ja provisiotuet jaksotetaan vastaavasti efektiivisen koron menetelmällä sopimuksen juoksuajalle.

### Palkkiotuotot ja -kulut, netto

Takaus- ja takuupalkkiot jaksotetaan sopimuksen juoksuajalle. Muut palkkiotuotot ja -kulut kirjataan pääsääntöisesti palvelun suorittamisen yhteydessä.

### Voitot ja tappiot käypään arvoon arvostettavista eristä

Voitot ja tappiot (realisoituneet ja realisoitumattomat) johdannaissopimuksista, käypään arvoon arvostettavista veloista ja pääomasijoituksista sekä valuuttakurssierot esitetään tuloslaskelman erässä Voitot ja tappiot käypään arvoon arvostettavista eristä.

### Sijoitustoiminnan nettotuotot

Myytavissä oleviksi luokitelluista osakkeista, osuuksista ja saamistodistuksista saadut myyntivoitot ja -tappiot, näihin eriin liittyvät arvonalennukset samoin kuin sijoituskiinteistöistä saadut tuotot ja niistä aiheutuneet kulut esitetään erässä Sijoitustoiminnan nettotuotot.

Sijoitustoiminnan nettotuotoissa esitetään myös osuus osakkuusyhtiöiden tuloksesta sekä saadut osinkotulot. Osinkotulot kirjataan tuotoksi sinä tilikautena, jona oikeus niiden saamiseen on syntynyt.

### Avustukset

Finnvera saa valtiolta korko- ja takausprovisiotukea sekä korvausta syntyvistä luotto- ja takaustappioista luotoista ja takauksista, jotka se on myöntänyt tietyin valtion kanssa sovittujen aluepoliittisten perusteiden mukaisesti. Luotto- ja takaustappiokorvauksia maksetaan luotoista ja takauksista, jotka on myönnetty ilman turvaavaa vakuutta.

Korko- ja provisiotuet jaksotetaan efektiivisen koron menetelmällä sopimuksen juoksuajalle ja luottotappioista saadut korvaukset kirjataan, kun sopimusperusteinen oikeus niiden saamiseen on syntynyt.

## Rahavarat

Rahavarat koostuvat käteisistä varoista.

## Rahoitusinstrumentit

### Luokittelu

Rahoitusvarat ja -velat luokitellaan käypään arvoon tulosvaikutteisesti kirjattaviin rahoitusvaroihin, lainoihin ja muihin saamisiin, myytävissä oleviin rahoitusvaroihin, käypään arvoon tulosvaikutteisesti kirjattaviin rahoitusvelkoihin ja muihin rahoitusvelkoihin.

### Käypään arvoon tulosvaikutteisesti kirjattavat rahoitusvarat ja -velat

Käypään arvoon tulosvaikutteisesti kirjattavia tase-eriä ovat kaupankäyntivarat ja -velat, kaupankäyntitarkoituksessa pidettävät johdannaissopimukset sekä käypään arvoon tulosvaikutteisesti kirjattaviksi määritetyt rahoitusvelat.

Finnveralla ei ole kaupankäyntivaroja ja -velkoja. Käypään arvoon tulosvaikutteisesti kirjattavaksi määritettyjä eriä ovat johdannaissopimukset sekä sellaiset käypään arvoon tulosvaikutteisesti määritetyt velat, joihin liittyvää korko- tai valuuttariskiä on suojattu näillä johdannaissopimuksilla.

Finnvera soveltaa IAS 39 *Rahoitusinstrumentit: kirjaaminen ja arvostaminen* -standardin mukaista käyvän arvon optiota edellä mainittuihin yhtiön riskienhallintastrategian mukaisesti yhtenä kokonaisuutena käsiteltäviin eriin.

Käypään arvoon tulosvaikutteisesti kirjattavien varojen ja velkojen käyvän arvon muutos kirjataan tuloslaskelman erään "Voitot ja tappiot käypään arvoon arvostettavista eristä".

Konsernin tekemät pääomasijoitukset on alkuperäisen kirjaamisen yhteydessä määritetty käypään arvoon tuloksen kautta kirjattaviksi. Sijoitukset arvostetaan käypään arvoon ja arvonmuutos kirjataan tulokseen sillä tilikaudella, kun se on toteutunut (pääomasijoitusten käypä arvo; katso kohta Käyvän arvon määräytyminen).

### **Lainat ja muut saamiset**

Lainoiksi ja muiksi saamisiksi luokitellaan sopimukset, joihin liittyvät maksut ovat kiinteitä tai määritettävissä olevia ja joita ei noteerata toimivilla markkinoilla. Lainat ja muut saamiset merkitään alun perin kirjanpitoon kirjattaessa käypään arvoon lisättynä hankinnasta välittömästi aiheutuneilla menoilla. Alkuperäisen kirjaamisen jälkeen erät arvostetaan jaksotettuun hankintamenoon efektiivisen koron menetelmällä.

### **Myytävissä olevat rahoitusvarat**

Myytävissä oleviin rahoitusvaroihin luokitellaan johdannaisvaroihin kuulumattomat rahoitusvarat, jotka on määritetty myytävissä oleviksi tai jotka eivät kuulu muihin rahoitusvarojen ryhmiin.

Finnverassa myytävissä oleviksi rahoitusvaroiksi on luokiteltu saamistodistukset, osakkeet ja osuudet. Erät merkitään alun perin kirjanpitoon kirjattaessa käypään arvoon lisättynä hankintaan kohdistettavissa olevilla transaktiokuluilla. Tämän jälkeen myytävissä olevat rahoitusvarat arvostetaan käypään arvoon ja arvomuutos kirjataan suoraan omaan pääomaan käyvän arvon rahastoon. Jos myytävissä oleviin rahoitusvaroihin kuuluvan omaisuuserän arvonalentumisesta on saatu objektiivinen näyttö, omaan pääomaan kertynyt tappio kirjataan tulokseen.

### **Muut rahoitusvelat**

Muita rahoitusvelkoja ovat ne muut velat, velat luottolaitoksille ja asiakkaille sekä liikkeeseen lasketut velkakirjat, joita ei ole määritetty käypään arvoon tulosvaikutteisesti kirjattaviksi.

Muina rahoitusvelkoina käsitellään myös valtiolta tytäryhtiöiden hankintaa varten saadut tuet ja avustukset, näihin varoihin tietyssä tilanteissa liittyvän palautusvelvollisuuden takia.

Rahoitusvelat kirjataan taseeseen saadun vastikkeen määräisenä transaktiokuluilla oikaistuina ja arvostetaan efektiivisen koron menetelmällä jaksotettuun hankintamenoon

Finnvera käsittelee valtion konsernille myöntämiä pääomalainoja nimellismääräisenä niihin liittyvien erityisehtojen ja erityisen luonteen vuoksi.

*IAS 32 Rahoitusinstrumentit: Tilinpäätöksessä esitettävät tiedot ja esittämistapa* -standardin mukaan rahoitusvelka on sopimukseen perustuva velvollisuus luovuttaa toiselle yhteisölle rahoitusvaroja ja oman pääoman ehtoinen instrumentti on mikä tahansa sopimus, joka oikeuttaa osuuteen yhteisön varoista sen kaikkien velkojen vähentämisen jälkeen.

## **Saamisten arvonalentumiset, takaus- ja takuutappiot**

Lainoista ja muista saamisista kirjataan arvonalentumistappio, kun on objektiivista näyttöä siitä, että saamisten arvo on alentunut yhden tai useamman tappion synnyttämän tapahtuman seurauksena ja tällä on vaikutus saamisista tulevaisuudessa saataviin rahavirtoihin.

Objektiivinen näyttö asiakkaan kyvystä suoriutua velvoitteistaan perustuu asiakkaiden riskiluokitukseen sekä konsernin kokemukseen ja johdon arvioon maksuhäiriöiden vaikutuksesta saamisten kerryttämiseen.

Arvonalentumisia arvioidaan yksittäin ja saamisryhmäkohtaisesti. Yksittäin arvioidaan ne saamiset, joissa asiakkaan vastuiden määrä on merkittävä. Saamisryhmäkohtaista tarkastelua varten saamiset jaetaan luotto-riskiltään samanlaisiin ryhmiin.

Arvonalentumistappio kirjataan, mikäli saamisen alkuperäisellä efektiivisellä korolla diskontattujen vastaisten rahavirtojen nykyarvo on pienempi kuin saamisen kirjanpitoarvo. Tarkastelussa otetaan huomioon vakuudesta sen realisoinnissa saatava määrä sekä valtiolta saatavat luottotappiokorvaukset.

Arvonalentuminen kirjataan toteutuneeksi tappioksi, kun velallinen on konkurssimenettelyssä todettu varattomaksi, lopettanut toimintansa tai saaminen on joko vapaaehtoisessa tai lakisääteisessä velkajärjestelyssä annettu anteeksi.

## **Käyvän arvon määräytyminen**

Rahoitusinstrumenttien käypä arvo määritetään aktiivisilla markkinoilla noteerattujen hintojen perusteella. Jos rahoitusinstrumenteille kokonaisuutena ei ole olemassa julkista noteerausta, mutta sen osatekijöille on olemassa toimivat markkinat, käypä arvo määritetään osatekijöiden markkinahintojen perusteella. Mikäli markkinat eivät ole toimivat tai arvopaperilla ei ole noteerausta, määritetään käypä arvo yleisesti hyväksytyjen arvostusmallien avulla.

Käypään arvoon tulosvaikutteiset kirjattujen velkojen ja johdannaisopimusten käypä arvo on määritetty diskontattujen rahavirtojen kautta.

Pääomasijoitusten käypä arvo määritetään soveltuvaa arvonnäytteen menetelmää käyttäen ja European Venture Capital Associationin (EVCA) suosituksia noudattaen. Käypää arvoa määritettäessä huomioidaan mahdollisten optioiden ja vaihto-oikeuksien vaikutus omistuksen arvoon. Mikäli käyvän arvon määrittäminen ei ole mahdollista tehdä luotettavasti, arvostetaan pääomasijoitukset hankintamenoon vähennettynä mahdollisesti tehdyillä arvonalentumiskirjauksilla.



## Rahoitusvarojen ja -velkojen taseeseen kirjaaminen ja taseesta pois kirjaaminen

Lainat ja muut saamiset merkitään taseeseen asiakkaan nostaessa lainan, myytävissä olevat rahoitusvarat ja johdannaissopimukset kauppapäivänä ja käypään arvoon tulosvaikutteisesti kirjattavaksi määritetyt velat silloin, kun vastike saadaan.

Rahoitusvarat kirjataan pois taseesta, kun sopimusperusteinen oikeus varoihin lakkaa tai, kun oikeudet on siirretty toiselle osapuolelle. Rahoitusvelat kirjataan pois taseesta, kun veloitteet on täytetty.

## Vuokrasopimukset

Vuokrasopimukset luokitellaan rahoitusleasingsopimuksiin ja muihin vuokrasopimuksiin sen perusteella, siirtyvätkö omistamiseen liittyvät olennaiset riskit ja edut vuokralle ottajalle. Finnveralla ei ole rahoitusleasingsopimuksiksi luokiteltavia vuokrasopimuksia.

Muiden vuokrasopimusten osalta Finnvera on sekä vuokralle ottaja että vuokralle antaja. Sopimusten perusteella suoritettavat ja saatavat vuokrat kirjataan kuluksi ja tuotoksi tuloslaskelmaan tasaerinä vuokra-ajan kuluessa. Muut vuokrasopimukset ovat lähinnä toimitiloihin liittyviä sopimuksia.

## Aineettomat hyödykkeet

Aineettomina hyödykkeinä käsitellään atk-sovellusten ja -ohjelmistojen kehittämismenot silloin, kun niiden hankintameno on luotettavasti määritettävissä ja on todennäköistä, että niistä koituu taloudellista hyötyä.

Aineettomat hyödykkeet kirjataan kertyneillä poistoilla ja arvonalentumisilla vähennettyyn alkuperäiseen hankintamenuun ja ne poistetaan tasapoistoina niiden arvioitun taloudellisen viiden vuoden vaikutusajan kuluessa.

## Aineelliset käyttöomaisuushyödykkeet

Aineellisia käyttöomaisuushyödykkeitä ovat omassa käytössä olevat kiinteistöt, koneet, laitteet ja kalusto. Omassa käytössä oleviksi kiinteistöiksi on luokiteltu kiinteistöt, joiden pinta-alasta merkittävä osuus on Finnveran tai sen tytäryhtiöiden käytössä.

Aineelliset käyttöomaisuushyödykkeet arvostetaan kertyneillä poistoilla ja arvonalentumisilla vähennettyyn alkuperäiseen hankintamenuun. Aineelliset käyttöomaisuushyödykkeet poistetaan niiden arvioituna taloudellisena vaikutusaikana, jotka ovat seuraavat:

Rakennukset	30–40 vuotta
Koneet ja kalusto	5–7 vuotta

## Aineettomien hyödykkeiden ja aineellisten käyttöomaisuushyödykkeiden arvonalentuminen

Jokaisena tilinpäätöspäivänä aineettomien hyödykkeiden ja aineellisten käyttöomaisuushyödykkeiden osalta arvioidaan, onko arvonalentumisesta viitteitä. Jos arvon alentumisesta on viitteitä, arvioidaan omaisuuserästä kerrytettävissä oleva rahamäärä. Mikäli omaisuuserän kirjanpitoarvo on suurempi kuin kerrytettävissä oleva rahamäärä, kirjataan tuloslaskelmaan arvonalentumistappio.

## Sijoituskiinteistöt

Sijoituskiinteistöjä pidetään vuokratuottojen saamiseksi ja omaisuuden arvonnoususta hyötymiseksi. Sijoituskiinteistöt arvostetaan kertyneillä poistoilla ja arvonalentumisilla vähennettyyn alkuperäiseen hankintamenuun (hankintamenomalli). Sijoituskiinteistöjen poistoajat ja -menetelmät ovat samat kuin vastaavien omassa käytössä olevien kiinteistöjen. Sijoituskiinteistöjen käyvät arvot esitetään liitetietoina. Käyvät arvot perustuvat markkinoilla vastaavanlaisista, samassa paikassa ja vastaavanlaisessa kunnossa olevista kiinteistöistä toteutuneisiin arvoihin sekä markkinatietojen pohjalta laskettuihin tuottoarvioihin. Kiinteistöjen arviointi perustuu merkittävien kiinteistöjen osalta riippumattoman asiantuntijan arviointiin.

## Varaukset

### Työsuhde-etuudet

Eläkejärjestelyt luokitellaan etuusperusteisiksi ja maksupohjaisiksi järjestelyiksi. Maksupohjaisessa järjestelyssä konserni suorittaa kiinteitä maksuja eläkevakuutusyhtiölle eikä sillä ole oikeudellista tai tosiasiallista velvoitetta suorittaa lisämaksuja. Maksupohjaisesta järjestelystä aiheutuvat velvoitteet kirjataan kuluksi kaudella, jota veloitus koskee. Etuusperusteiset järjestelyt kirjataan kuluksi henkilöiden palvelusajalle vakuutusmatemaattisten laskelmien perusteella. Taseeseen kirjattavan eläkevelvoitteen nykyarvosta vähennetään eläkejärjestelyyn kuuluvat varat tilinpäätöspäivän käypään arvoon arvostettuina ja otetaan huomioon kirjatut vakuutusmatemaattiset voitot ja tappiot. Vakuutusmatemaattiset voitot ja tappiot kirjataan tuloslaskelmaan henkilöiden keskimääräiselle jäljellä olevalle palvelusajalle siltä osin kuin ne ylittävät suuremman seuraavista: 10 % eläkevelvoitteesta tai 10 % varojen käyvästä arvosta.

### Takuutappiovaraukset

Takuutappiovarauksista kirjataan varaus, kun konsernille on syntynyt tosiasiallinen ja oikeudellinen velvoite takuukorvauksen maksuun, velvoitteen realisoituminen on todennäköistä ja se voidaan määrittää luotettavasti.

### Takaustappiovaraukset

Takaustappiovaraukset kirjataan samojen periaatteiden mukaisesti kuin lainoista ja muista saamisista kirjattavat yksittäiset ja ryhmäkohtaiset arvonalentumistappiot.

## Tuloverot

Tuloslaskelman verokulu muodostuu tilikauden verotettavaan tuloon perustuvasta verosta ja laskennallisesta verosta. Verokulu kirjataan tuloslaskelmaan lukuun ottamatta niistä eristä kirjattavaa veroa, joiden käyvän arvon muutokset kirjataan suoraan omaan pääomaan, jolloin myös itse vero kirjataan omaan pääomaan.

Laskennalliset verot lasketaan väliaikaisista eroista kirjanpitoarvon ja verotuksellisen arvon välillä. Laskennalliset verot on laskettu käyttämällä tilinpäätöspäivään mennessä vahvistettuja verokantoja.

Valtioneuvosto on 20.12.2007 saattanut asetuksella voimaan eduskunnan säätämän tuloverolain muutoksen, jolla Finnvera Oyj tehtiin tuloverovapaaksi 1.1.2007 alkaen.

## Johdon harkintaa edellyttävät laatimisperiaatteet ja arvioihin liittyvät keskeiset epävarmuustekijät

Tilinpäätöstä laadittaessa edellytetään tietyiltä osin arvioiden tekemistä. Finnverassa keskeiset arviot liittyvät rahoitusinstrumenttien ja sijoituskiinteistöjen käypien arvojen määrittämiseen sekä lainojen ja muiden saamisten arvonalentumisten testaamiseen.

Rahoitusinstrumenttien käypää arvoa määritettäessä joudutaan miettimään käyvän arvon määrittämismenetelmää ja markkinaparametrien todennettavuutta. Sijoituskiinteistöjen käypien arvojen arviointiin vaikuttavat tulevat tuotto-odotukset, kiinteistön sijainti ja kunto sekä yleiset kustannustrendit.

Saamisten arvonalentumistestaus perustuu arvioihin tulevaisuudessa saatavista rahavirroista.

## Tilinpäätöksen jälkeiset tapahtumat

### Uusien standardien soveltaminen

Seuraavilla vuonna 2008 käyttöönotettavilla tulkinnoilla ei arvioida olevan vaikutusta Finnvera Oyj:n konserni-tilinpäätökseen.

IFRIC 11 IFRS 2 – *Konsernin ja omia osakkeita koskevat liiketoimet*

IFRIC 12 – *Service Concession Arrangements*

IFRIC 14 IAS 19 – *The Limit on a Defined Benefit Asset, Minimum Funding Requirements and their Interaction*

Vuonna 2009 konsernissa otetaan käyttöön *IFRS 8 Operating Segments* (voimaan 1.1.2009 alkaen, ei vielä EU:n hyväksymä). Uusi standardi korvaa nykyisen *IAS 14 Segmenttiraportointi* -standardin. Konsernissa arvioidaan parhaillaan uuden standardin vaikutuksia.

Vuonna 2009 voimaan tulevat lisäksi seuraavat standardit ja tulkinnot:

IAS 1 – *Tilinpäätöksen esittäminen (uudistettu)*

IAS 23 – *Vieraan pääoman menot (uudistettu)*

IFRIC 13 – *Customer Loyalty Programmes*

Tilinpäätöksen esittäminen vaikuttaa tilinpäätöslaskelmien sisältöön ja esittämiseen. Muilla standardeilla ei arvioida olevan oleellista vaikutusta konsernille.

## Ifrs-tilinpäätöksen riskien hallinnan liitetiedot

### Riskien hallinta

Finnveran toimii rahoitusmarkkinoita täydentävänä rahoittajana ja ottaa suurempia luottoriskejä kuin kaupallisesti toimivat rahoittajat.

Riskien hallinnalla on keskeinen merkitys yhtiön riskinottokyvyn säilyttämisessä ja taloudellisten tavoitteiden saavuttamisessa pitkällä aikavälillä. Yhtiön hallitus ja ylin johto vastaavat sisäisen valvonnan sekä riskien hallinnan järjestämisestä ja organisoinnista. Yhtiön hallitus hyväksyy päätöksentekovaltuudet, riskien hallinnan periaatteet ja riskinoton linjaukset. Linjauksilla varmistetaan yhtiön strategian mukaista, erityisesti aloittaviin ja kasvuyrityksiin kohdistuvaa riskinoton hallittua lisäämistä. Riskienhallinnan tavoitteena on omalta osaltaan turvata edellytykset strategian toteuttamiselle.

Finnveran kotimaan rahoitustoiminnassa syntyviä tappioita katetaan osittain valtion tappiokorvauksella ja yhtiön pitää suhdannekierron aikana kattaa tulo-rahoituksella oma osuutensa syntyvistä kotimaisista luotto- ja takaustappioista. Vientitakuutoiminnassa ulkomaisia maa-, pankki ja yritysriskejä turvaavat Valtiontakuurahasto ja Suomen valtio. Toiminnan tuottojen pitää pitkällä aikavälillä kattaa toimintakulut ja takuutappiot. Finnveran tavoitteena on ottaa luottoriskiä hallitusti toimintaperiaatteidensa mukaisesti sekä suojautua muilta riskeiltä tai vähentää niitä. Tytäryhtiöihin tehdyistä sijoituksista osa on valtion emoyhtiön kautta sijoittamaa pääomaa ja osa emoyhtiön suoraan sijoittamaa pääomaa.

Kotimaista riskinottoa ohjataan luottopolitiikalla ja liiketoiminta-alueittaisilla riskinottotavoitteilla, joissa on otettu huomioon muun muassa erot asiakaskunnassa ja toimintaympäristössä. Riskinottotavoitteet perustuvat Finnveralle asetettuihin omistajapolitiittisiin sekä kannattavuus- ja vaikuttavuustavoitteisiin. Vientitakuutoiminnan riskinottoa ohjataan yhtiön hallituksen vahvistamalla maa- ja takuupolitiikalla. Vientitakuutoiminnalle on lisäksi hyväksytty suojauspolitiikka, jonka mukaisesti osa luottoriskeistä voidaan suojata muun muassa luottojohtamisilla ja jälleenvakuutuksilla.

Pääomasijoitustoimintaa harjoittavat tytäryhtiöt toteuttavat omalta osaltaan aloittaviin ja kasvuyrityksiin kohdistuvia strategisia linjauksia riskinoton lisäämiseksi. Emoyhtiö hallitsee tytäryhtiössä syntyviä riskejä omistajaohjauksella ja siten, että tytäryhtiöt ovat konsernin riskienhallinnan ja sisäisen tarkastuksen piirissä.

Yhtiön liiketoiminnoista riippumattoman riskienhallintatoiminnon vastuulla on riskien hallintaan liittyvien toimintaperiaatteiden, menetelmien ja ohjeiden kehittäminen sekä yhtiön riskiaseman seuranta. Riskienhallintatoiminto raportoi toimitusjohtajalle. Riskienhallintaan liittyvät käytännön toimenpiteet ovat osa päivittäistä johtamista ja niitä toteuttavat koko Finnveran organisaatio ja konserniyhtiöt.

### Luotto-, takaus ja takuuriskit

Luottotappioriski syntyy siitä, että velallinen tai muu vastapuoli ei vastaa täysimääräisesti sitoumuksistaan. Kotimaan rahoituksessa luottotappion syynä voi olla yritysasiakkaan maksukyvyttömyys. Vientitakuutoiminnassa takuutappion voi aiheuttaa maan, pankin tai yritysasiakkaan maksukyvyttömyys tai maksuhaluttomuus.

Kotimaan rahoituksen luottorisken hallinta perustuu yrityskohtaiseen luottoriskin arviointiin. Finnverassa on käytössä 8-portainen riskiluokitusjärjestelmä, joka perustuu pitkällä aikavälillä havainnoituihin riskiluokittaisiin maksukyvyttömyystapahtumiin. Käytössä olevassa asteikossa on seitsemän luokkaa toimiville yrityksille ja yksi luokka maksukyvyttömille yrityksille. Rahoitusratkaisussa luottoriskin arvioinnista, riskiluokituksesta ja rahoitusesityksistä vastaa asiakasvastuuhenkilö. Finnveran asiakasyritysten riskiluokitus päivitetään vähintään kahden vuoden välein. Vastaavalla tavalla arvioidaan ja päivitetään myös käytettävissä olevien vakuuksien vakuusarvot.

Toteutunutta riskinottoa seurataan kuukausittain monipuolisella mittaristolla. Finnverassa riskien hallinnan keskeiset mittarit ovat voimassa olevien vastuiden jakauma ja muutos riskiluokittain, rahoituskannan ja myönnetyn rahoituksen riskinoton määrää kuvaava luottotappion tilastollinen odotusarvo ja toteutuneet luottotappiot.

Vientitakuutoiminnassa Finnvera luokittelee maat kahdeksaan maaluokkaan vientitakuulaitoksissa käytössä olevien menetelmien ja maariskiarvion perusteella. Riskinoton perustana on erikseen määritelty maapolitiikka. Yksittäisten, samassa maaluokassa olevien maiden välillä voi olla huomattavia eroja. Maaluokan määräytymiseen vaikuttavat arvio maan kyvystä hoitaa ulkoiset veloitteensa, odotukset maan talouden tulevasta kehityksestä sekä poliittinen vakaus ja lainsäädäntö. Finnvera seuraa tiiviisti maiden taloudellista ja poliittista tilannetta ja sopeuttaa maaluokkaa muutoksien mukaisesti. Jokaisen maan luokitus tarkistetaan vähintään kerran vuodessa.

Pankkiriskien otto perustuu arvioon maan pankkijärjestelmästä sekä yksittäisten pankkien riskianalysiin ja riskiluokitukseen. Laadullisten ja määrällisten tekijöiden perusteella kullekin pankille määritetään riskiluokka- ja pankkikohtaiset riskinoton linjaukset. Pankkien riskiluokitusta päivitetään tarvittaessa ja aina uusien hankkeiden yhteydessä.

Yritysriskinotto perustuu yrityksen johdon, liiketoiminnan ja talouden analyysiin, joka voi olla suppea pienissä lyhytaikaisissa takuissa. Analyysin tuloksena syntyy sisäinen, osittain kansainvälisten luokituslaitosten käyttämä riskiluokitusmenetelmä vastaava 8-portainen riskiluokitus, jota päivitetään uusien hankkeiden yhteydessä ja vähintään kerran vuodessa.

Riskienhallintatoiminto vastaa riskiluokitusjärjestelmien kehittämisen ja ylläpidon koordinoimisesta ja luokitusjärjestelmien toimivuuden seurannasta.

## Basel II

Rahoitusmarkkinoiden toimintaympäristö on muuttunut merkittävästi vuoden 2007 alusta, kun pankkien vakavaraisuuslaskenta uudistui niin sanotun Basel II:n mukaisesti. Finnveralla ei ole velvoitetta ottaa käyttöön Basel II mukaista virallista vakavaraisuuslaskentaa. Finnvera käyttää kuitenkin sisäisesti Basel II:n mukaisia asiakkaiden maksukyvyttömyystodennäköisyyksiin perustuvia tekniikoita oman pääoman riittävyyden arvioinnissa.

Finnveran takausten riskipainon säilyttämiseksi 0-painoisena pankkien vakavaraisuuslaskelmissa on Finnveraa koskevia lakeja muutettu tarvittavilta osin.

## Korko- ja valuuttakurssiriski

Finnveran jälleerahoitukseen liittyviä korko- ja valuuttakurssiriskejä hallitaan sovittamalla otto- ja antolainauksen ehdot toisiinsa käyttämällä muun muassa koron- ja valuutanvaihtosopimuksia. Syntyville korko- ja valuuttakurssiriskeille on asetettu limiitit, niitä seurataan aktiivisesti ja niistä raportoidaan säännöllisesti hallitukselle. Riskien vaikutuksen yhtiön tulokseen arvioidaan olevan vähäinen.

Vientitakuutoiminnasta johtuviin dollarimääräisiin korvauksiin on varauduttu ja niihin liittyvää valuuttakurssiriskiä on pienennetty siten, että ennakoituja dollarimääräisiä tappioita vastaava määrä pidetään dollaritalletuksissa.

## Likviditeettiriski

Finnvera on järjestänyt pitkäaikaisen jälleerahoituksen käyttämällä useita rahoituksen lähteitä ja jälleerahoituksen saatavuuden turvaamisessa voidaan lisäksi hyödyntää valtion myöntämiä takauksia. Maksuvalmiuden hallinnassa käytetään lyhytaikaisia sijoitusinstrumentteja, joiden on täytettävä luottoluokitukselle asetetut kriteerit.

Vientitakuutoiminnasta mahdollisesti aiheutuvat suuret korvaushakemukset voivat johtaa äkilliseen likviditeetin tarpeeseen. Tältä osin likviditeettiriski on varauduttu sopimusjärjestelyin Suomen valtion kanssa.

## Operatiiviset riskit

Operatiivinen riski on riski tappiosta, joka aiheutuu riittämättömistä tai toimimattomista sisäisistä prosesseista, järjestelmistä, ihmisistä tai ulkoisista tapahtumista. Operatiiviseen riskiin sisältyvät myös oikeudellinen ja maineriski.

Operatiivisten riskien hallintaa on kehitetty systemaattisesti vuodesta 2006 alkaen toteuttamalla operatiivisten riskitapahtumien kartoittaminen kaikissa liiketoiminnossa ja tukiyksiköissä. Tästä ja aiemmin toteutetusta tietoturvariskien kartoittamisesta saatuja tuloksia on hyödynnetty operatiivisten riskien vakavuuden arvioinnissa. Toteutuvien riskitapahtumien systemaattinen kerääminen ja rekisteröinti aloitettiin vuoden 2007 alussa. Finnverassa operatiivisten riskien hallintaa ja siihen liittyvää työtä tehdään yhdessä toiminnan laadun parantamiseksi tehtävän työn kanssa. Operatiivisia riskejä hallitaan muun muassa sisäisillä kontrolleilla, prosesseja, tietojärjestelmiä ja toiminnan laatua kehittämällä sekä riskejä vakuuttamalla.

## Pääomasijoitustoiminta

Finnvera-konsernissa pääomasijoitustoimintaa harjoittavat Veraventure Oy, Aloitusrahasto Vera Oy ja Matkailunkehitys Nordia Oy. Näihin yhtiöihin tehty sijoitukset ovat mukana Finnvera Oyj:n luottoriskin seurannassa.

Pääomasijoitustoimintaa harjoittavien tytäryhtiöiden oma riskien hallinta perustuu sijoitusten koon rajoittamiseen, riskin jakoon muiden sijoittajien kanssa sekä sijoitussalkun riittävään hajauttamiseen.

Pääomasijoitustoimintaa harjoittavat yhtiöt noudattavat European Venture Capital Associationin (EVCA) suosituksia kohdeyritysten ja rahastosijoitusten arvostamisessa. IFRS kirjapitoon siirtymisen myötä sijoitukset arvostetaan edellä mainittuja suosituksia noudattaen käypään arvoon.

## Pääoman hallinta

Liiketoiminnan luonteesta johtuen Finnvera Oyj:n on huolehdittava, että omien pääomien määrä on riittävä suhteessa otettaviin luottoriskeihin. Oma pääoma ja kertyneet voittovarot on jaettu liiketoimintojen mukaisiin kotimaan toiminnan ja vientitakuutoiminnan rahastoihin. Finnvera Oyj:n kotimaisen rahoitustoiminnan osana on valtion maksama luotto- ja takaustappiokorvaus syntyville luottotappioille. Tällä hetkellä luotto- ja takaustappiokorvaus vaihtelee 40–80 prosentin välillä olemassa olevasta luotto- ja takauskannasta. Vientitakuutoiminnassa Suomen valtio vastaa muun muassa Valtiontakuurahaston kautta tilikauden aikana syntyneistä tappioista, jotka ovat ylittäneet yhtiön vientitakuutoiminnan rahastossa olevat varat.

Yhtiön oma pääoma on 31.12.2007 yhteensä 521 miljoonaa euroa, josta kotimaan toiminnan rahaston määrä on 144 miljoonaa euroa ja vientitakuutoiminnan rahaston varat 95 miljoonaa euroa.

Omien pääomien riittävyyttä tarkastellaan suhteessa otettaviin ja voimassa oleviin luottoriskeihin käyttäen sisäisessä laskennassa mm. taloudellista pääomaa kuvaavaa tunnuslukua sekä arvioimalla potentiaalisissa ääritilanteissa syntyviä luottotappioiden määriä.

## Finnvera-konserni

### 1. Luottoriskit

Saamiset (1 000 e)	31.12.2007	31.12.2006
Saamiset luottolaitoksilta	30 487	55 196
Saamiset asiakkailta	1 418 457	1 412 860
Saamistodistukset	98 425	106 227
Johdannaisopimukset	0	0
	<b>1 547 369</b>	<b>1 574 283</b>
<b>Taseen ulkopuoliset sitoumukset</b>	<b>6 076 511</b>	<b>6 108 772</b>

(Liitetieto 25)

### 2. Saamiset asiakkailta ja takaukset, joiden arvo ei ole alentunut

Riskiluokka (1 000 e)	31.12.2007	%	31.12.2006	%
A1	3 625	0 %	3 323	0 %
A2	29 837	1 %	28 123	1 %
A3	156 974	7 %	168 329	8 %
B1	578 098	26 %	603 335	27 %
B2	1 090 312	49 %	1 068 605	48 %
B3	310 340	14 %	300 341	13 %
C	47 039	2 %	38 187	2 %
D	29 636	1 %	29 426	1 %
<b>Yhteensä</b>	<b>2 245 861</b>	<b>100 %</b>	<b>2 239 668</b>	<b>100 %</b>

### 3. Keskittymät

#### 3.1. Saamiset asiakkailta ja takaukset toimialoittain

(1 000 e)	31.12.2007	31.12.2006
Maaseutuelinkeinot	15 796	19 473
Teollisuus	1 208 615	1 256 904
Matkailu	210 157	201 188
Liike-elämän palvelut	463 811	427 739
Kauppa- ja kuluttajapalvelut	347 483	334 364
<b>Yhteensä</b>	<b>2 245 861</b>	<b>2 239 668</b>



### 3.2. Vientitakuutoiminnan kaupalliset vastuut toimialoittain

(1 000 e)	31.12.2007			31.12.2006		
	Tarjous	Voimassa	Yhteensä	Tarjous	Voimassa	Yhteensä
Tietoliikenne	0	756 492	756 492	362 404	976 896	1 339 300
Puunjalostus	16 323	478 161	494 484	224 035	357 205	581 240
Voiman tuotanto	0	1 161	1 161	0	2 372	2 372
Varustamot	1 942 900	699 115	2 642 015	1 243 412	845 642	2 089 054
Metalliteollisuus ja malmin louhinta	0	107 647	107 647	10 827	117 347	128 174
Muut	18 029	82 822	100 851	21 069	85 269	106 338
<b>Yhteensä</b>	<b>1 977 252</b>	<b>2 125 398</b>	<b>4 102 650</b>	<b>1 861 747</b>	<b>2 384 731</b>	<b>4 246 478</b>

### 3.3. Vientitakuutoiminnan pankkivastuut

(1 000 e)	31.12.2007			31.12.2006		
	Tarjous	Voimassa	Yhteensä	Tarjous	Voimassa	Yhteensä
Pankit ja rahoitustoiminta	32 054	345 950	378 004	23 857	295 057	318 914

## 4. Vastuut alueittain

### 4.1. Saamiset asiakkailta ja takaukset alueittain

(1 000 e)	31.12.2007		31.12.2006	
Suomi		2 245 861		2 239 668

### 4.2. Vientitakuutoiminnan vastuut alueittain

(1 000 e)	31.12.2007			31.12.2006		
	Tarjous	Voimassa	Yhteensä	Tarjous	Voimassa	Yhteensä
Aasia	63 430	599 028	662 458	595 386	281 907	877 292
IVY*	10 057	474 587	484 644	595 857	27 468	623 325
Keski- ja Itä-Eurooppa	115 200	94 281	209 481	100 200	115 200	215 400
Latinalainen Amerikka	750	640 923	641 673	466 282	278 856	745 139
Lähi-itä ja Pohjois-Afrikka	76 295	167 530	243 825	212 092	17 412	229 504
Saharan eteläpuolinen Afrikka	0	35 747	35 747	14 557	13 428	27 985
Teollisuusmaat	1 750 435	494 792	2 245 227	583 259	1 254 600	1 837 859
<b>Yhteensä</b>	<b>2 016 167</b>	<b>2 506 888</b>	<b>4 523 055</b>	<b>2 567 632</b>	<b>1 988 870</b>	<b>4 556 503</b>

\*Ilmaisua IVY-alue käytetään 12 itsenäisestä, entiseen Neuvostoliittoon kuuluneesta maasta.

## 5. Saamiset asiakkailta ja takaukset, vakuusvaje

Riskiluokka	31.12.2007				31.12.2006			
	Vastuun määrä	Vakuuksien määrä	Vakuusvaje	Vakuusvaje-%	Vastuun määrä	Vakuuksien määrä	Vakuusvaje	Vakuusvaje-%
A1	3 625	2 491	1 134	31 %	3 323	2 307	1 016	31 %
A2	29 837	20 095	9 743	33 %	28 123	20 784	7 339	26 %
A3	156 974	72 126	84 848	54 %	168 329	84 038	84 291	50 %
B1	578 098	238 175	339 922	59 %	603 335	283 627	319 707	53 %
B2	1 090 312	397 080	693 231	64 %	1 068 605	445 440	623 165	58 %
B3	310 340	81 127	229 213	74 %	300 341	107 820	192 521	64 %
C	47 039	9 885	37 154	79 %	38 187	9 781	28 406	74 %
D	29 636	5 464	24 173	82 %	29 426	5 763	23 663	80 %
<b>Yhteensä</b>	<b>2 245 861</b>	<b>826 443</b>	<b>1 419 418</b>	<b>63 %</b>	<b>2 239 668</b>	<b>959 560</b>	<b>1 280 108</b>	<b>57 %</b>

## 6. Luotot, joiden arvo on alentunut ja takaukset, joista on tehty takausvaraus

### Saamiskohtaiset arvonalennukset ja takausvaraukset 31.12.2007

Lainat (1 000 e)	Riskiluokka				Yhteensä
	B2	B3	C	D	
Vastuu ennen arvonalennusta	0	51 661	0	11 229	62 890
Arvonalennus	0	19 062	0	3 005	22 067
Vastuu arvonalennuksen jälkeen	0	32 599	0	8 224	40 823

Takaukset (1 000 e)	Riskiluokka				Yhteensä
	B2	B3	C	D	
Vastuu ennen takausvarausta	0	22 185	0	0	22 185
Takausvaraus	0	6 037	0	0	6 037
Vastuu takausvarauksen jälkeen	0	16 148	0	0	16 148

### Ryhmäkohtaiset arvonalennukset

Lainat (1 000 e)	Riskiluokka				Yhteensä
	B2	B3	C	D	
Vastuu ennen arvonalennusta	23 893	32 779	12 953	26 405	96 030
Arvonalennus	2 097	6 334	5 177	8 862	22 469
Vastuu arvonalennuksen jälkeen	21 796	26 445	7 777	17 543	73 561

Takaukset (1 000 e)	Riskiluokka				Yhteensä
	B2	B3	C	D	
Vastuu ennen takausvarausta	7 057	7 114	2 227	6 584	22 982
Takausvaraus	970	1 630	919	2 715	6 234
Vastuu takausvarauksen jälkeen	6 087	5 484	1 309	3 869	16 749

### Saamiskohtaiset arvonalennukset ja takausvaraukset 31.12.2006

Lainat (1 000 e)	Riskiluokka				Yhteensä
	B2	B3	C	D	
Vastuu ennen arvonalennusta	0	33 072	0	0	33 072
Arvonalennus	0	9 263	0	0	9 263
Vastuu arvonalennuksen jälkeen	0	23 809	0	0	23 809
<b>Takaukset (1 000 e)</b>	<b>B2</b>	<b>B3</b>	<b>C</b>	<b>D</b>	<b>Yhteensä</b>
Vastuu ennen takausvarausta	0	13 201	0	0	13 201
Takausvaraus	0	2 073	0	0	2 073
Vastuu takausvarauksen jälkeen	0	11 128	0	0	11 128

### Ryhmäkohtaiset arvonalennukset

Lainat (1 000 e)	Riskiluokka				Yhteensä
	B2	B3	C	D	
Vastuu ennen arvonalennusta	10 019	24 806	13 754	28 082	76 661
Arvonalennus	1 106	4 509	5 104	8 805	19 524
Vastuu arvonalennuksen jälkeen	8 913	20 297	8 650	19 277	57 137
<b>Takaukset (1 000 e)</b>	<b>B2</b>	<b>B3</b>	<b>C</b>	<b>D</b>	<b>Yhteensä</b>
Vastuu ennen takausvarausta	4 681	4 844	3 395	13 271	26 191
Takausvaraus	376	783	957	3 417	5 533
Vastuu takausvarauksen jälkeen	4 305	4 061	2 438	9 854	20 658

### 7. Erääntyneet saamiset

	31.12.2007	31.12.2006
1 pv – 3 kk	10 613	11 668
3–6 kk	3 557	5 399
6–12 kk	11 496	5 265
Yli 12 kk	15 731	13 024
<b>Yhteensä</b>	<b>41 397</b>	<b>35 356</b>

Erääntyneinä saamisina on esitetty tilinpäätöspäivänä maksamatta olevat korot, lyhennykset ja takausprovisiomaksut koko voimassa olevasta rahoituskannasta mukaan lukien mahdollisen arvonalennuksen kohteena olevat luotot.

## 8. Maksuvalmiusriski

### Velkojen erääntyminen 31.12.2007

(1 000 e)	Kirjanpitoarvo	Rahavirta	< 3 kk	3–12 kk	1–5 v	5–10 v	> 10 v
Velat luottolaitoksille	532 911	586 140	38 343	51 537	496 260	0	0
Velat muille yhteisöille	57 631	64 227	0	518	32 084	1 092	30 534
Yleiseen liikkeeseen lasketut velkakirjat	468 988	580 934	1 050	22 328	412 250	145 307	0
Velat, joilla on huonompi etuoikeus	15 963	15 963	0	0	0	0	15 963
Sitovat luottolupaukset		268 941	268 941	0	0	0	0
<b>Velat yhteensä</b>	<b>1 075 493</b>	<b>1 516 206</b>	<b>308 334</b>	<b>74 382</b>	<b>940 594</b>	<b>146 399</b>	<b>46 497</b>
Johdannaissopimukset - saamiset	2 991	588 496	1 050	20 401	388 269	146 455	32 320
Johdannaissopimukset - velat	19 003	611 269	5 287	17 942	397 070	156 056	34 913
<b>Johdannaissopimukset - netto</b>	<b>-16 012</b>	<b>-22 773</b>	<b>-4 237</b>	<b>2 460</b>	<b>-8 801</b>	<b>-9 601</b>	<b>-2 593</b>

(saaminen + / velka -)

### Velkojen erääntyminen 31.12.2006

(1 000 e)	Kirjanpitoarvo	Rahavirta	< 3 kk	3–12 kk	1–5 v	5–10 v	> 10 v
Velat luottolaitoksille	701 024	782 162	18 229	60 253	550 104	153 577	0
Velat yleisöille ja julkisyhteisöille	59 355	68 044	0	543	34 033	1 148	32 320
Yleiseen liikkeeseen lasketut velkakirjat	351 572	414 899	610	88 533	199 524	126 232	0
Velat, joilla on huonompi etuoikeus	11 500	11 500	0	0	0	0	11 500
Sitovat luottolupaukset	90 357	90 357	0	0	0	0	0
<b>Velat yhteensä</b>	<b>1 123 451</b>	<b>1 366 963</b>	<b>109 196</b>	<b>149 329</b>	<b>783 662</b>	<b>280 957</b>	<b>43 820</b>
Johdannaissopimukset - saamiset	27 875	424 491	610	87 196	176 984	127 380	32 320
Johdannaissopimukset - velat	53 578	456 751	2 277	94 307	192 194	133 059	34 913
<b>Johdannaissopimukset - netto</b>	<b>-25 703</b>	<b>-32 261</b>	<b>-1 667</b>	<b>-7 111</b>	<b>-15 210</b>	<b>-5 679</b>	<b>-2 593</b>

(saaminen + / velka -)

## 9. Korkoriski

### Saamisten ja velkojen koronmääräytyminen 31.12.2007

(1 000 e)	Kirjanpitoarvo	Nimellisarvo	< 3 kk	3–12 kk	1–5 v	5–10 v	> 10 v
Saamiset luottolaitoksilta	30 487	30 487	30 487	0	0	0	0
Saamiset asiakkailta	1 418 457	1 418 609	421 666	945 377	41 060	10 072	434
Saamistodistukset	98 425	98 425	97 925	500	0	0	0
<b>Saamiset yhteensä</b>	<b>1 547 369</b>	<b>1 547 521</b>	<b>550 078</b>	<b>945 877</b>	<b>41 060</b>	<b>10 072</b>	<b>434</b>
Velat luottolaitoksille	532 911	532 911	60 000	472 911	0	0	0
Velat muille yhteisöille	57 631	60 632	0	0	30 316	0	30 316
Yleiseen liikkeeseen lasketut velkakirjat	468 988	477 243	75 396	0	263 622	138 226	0
Velat, joilla on huonompi etuoikeus	15 963	15 963	5 000	0	0	0	10 963
<b>Velat yhteensä</b>	<b>1 075 493</b>	<b>1 086 748</b>	<b>140 396</b>	<b>472 911</b>	<b>293 937</b>	<b>138 226</b>	<b>41 279</b>
Johdannaissopimukset - saamiset	2 991	537 875	75 396	0	293 937	138 226	30 316
Johdannaissopimukset - velat	19 004	542 324	69 613	472 710	0	0	0
<b>Johdannaissopimukset netto</b>	<b>-16 013</b>	<b>-4 449</b>	<b>5 783</b>	<b>-472 710</b>	<b>293 937</b>	<b>138 226</b>	<b>30 316</b>

Taulukossa on esitetty koronmääräytymisajankohta korkosidonnaisille saamisille ja veloille sekä velkoja suojaaville koron- ja valuutanvaihtosopimuksille.

### Korkoherkkyys

1 %-yksikön välitön korkojen nousu lisäisi korkokatetta 3,7 miljoonaa euroa ja vastaavan suuruinen koronlasku vähentäisi korkokatetta 3,7 miljoonaa euroa seuraavan 12 kuukauden aikana.

Myytävissä olevien saamistodistusten ja rahamarkkinarahastojen käypä arvo nousee 541 tuhatta euroa, jos korot laskevat 1 %-yksikön. Vastaavasti niiden käypä arvo laskee 541 tuhatta euroa, jos korot nousevat 1 %-yksikön. Käyvän arvon muutos kirjataan taseeseen.

Käypään arvoon tulosvaikutteisesti kirjattavien velkojen ja niitä suojaavien johdannaissopimusten koronmuutoksesta johtuvat käyvän arvon muutokset kumoavat toisensa eikä niillä siten ole vaikutusta tulokseen.

**Saamisten ja velkojen koronmääräytyminen 31.12.2006**

(1 000 e)	Kirjanpitoarvo	Nimellisarvo	< 3 kk	3–12 kk	1–5 v	5–10 v	> 10 v
Saamiset luottolaitoksilta	55 196	55 196	55 196				
Saamiset asiakkailta	1 412 860	1 412 860	345 789	1 019 342	37 771	8 423	1 535
Saamistodistukset	106 227	106 227	96 689	9 536	2		
<b>Saamiset yhteensä</b>	<b>1 574 283</b>	<b>1 574 283</b>	<b>497 674</b>	<b>1 028 878</b>	<b>37 773</b>	<b>8 423</b>	<b>1 535</b>
Velat luottolaitoksille	701 024	701 024		701 024			
Velat muille yhteisöille	59 355	63 722				31 861	31 861
Yleiseen liikkeeseen lasketut velkak.	351 572	353 472	72 833	72 833	86 417	121 389	
Velat, joilla on huonompi etuoikeus	11 500	11 500					11 500
<b>Velat yhteensä</b>	<b>1 123 451</b>	<b>1 129 718</b>	<b>72 833</b>	<b>773 857</b>	<b>86 417</b>	<b>153 250</b>	<b>43 361</b>
Johdannaissopimukset - saamiset	27 875	417 194	72 833	72 833	86 417	153 250	31 861
Johdannaissopimukset - velat	53 577	436 584	145 429	291 155			
<b>Johdannaissopimukset netto</b>	<b>-25 702</b>	<b>-19 390</b>	<b>-72 596</b>	<b>-218 322</b>	<b>86 417</b>	<b>153 250</b>	<b>31 861</b>

Taulukossa on esitetty koronmääräytymisajankohta korkosidonnaisille saamisille ja veloille sekä velkoja suojaaville koron- ja valuuttavaihtosopimuksille.

**Korkoherkkyys**

1 %-yksikön välitön korkojen nousu lisäisi korkokatetta 3,5 miljoonaa euroa ja vastaavan suuruinen koronlasku vähentäisi korkokatetta 3,5 miljoonaa euroa seuraavan 12 kuukauden aikana.

Myytävissä olevien saamistodistusten käypä arvo nousee 0,2 miljoonaa euroa, jos korot laskevat 1 %-yksikön. Vastaavasti niiden käypä arvo laskee 0,2 miljoonaa euroa, jos korot nousevat 1 %-yksikön. Käyvän arvon muutos kirjataan taseeseen.

Käypään arvoon tulosvaikutteisesti kirjattavien velkojen ja niitä suojaavien johdannaissopimusten koronmuutoksesta johtuvat käyvän arvon muutokset kumoavat toisensa eikä niillä siten ole vaikutusta tulokseen.

**10. Valuuttakurssiriski**

Yhtiön tulokseen vaikuttaa USD:n valuuttakurssin muutokset. Alla olevassa taulukossa on esitetty USD 10 %:n valuuttakurssin muutoksen vaikutus yhtiön tulokseen.

	31.12.2007	31.12.2006
USD vahvistuu 10 % euroon nähden	+187	+2 368
USD heikkenee 10 euroon nähden	-152	-1 937



# Finnvera-konserni

## 1. Segmentti-informaatio

Finnvera-konsernin segmenttiraportointi perustuu yhtiön sisäiseen liiketoiminta-aluejakoon ja organisaatorakenteeseen. Konsernitilinpäätöksessä segmenttien väliset liiketapahtumat sekä saamiset ja velat on eliminoitu.

### Konsernin tulos, varat ja velat segmenteittäin 1.1.2007–31.12.2007

(1 000 e)	Pien-rahoitus	Alueellinen rahoitus	KKV-rahoitus	Viennin rahoitus	Pääoma-sijoitus-toiminta	Eliminoinnit	Yhteensä
Korkokate	19 088	24 631	8 819	6 807	1 369	0	60 714
Palkkiotuotot ja -kulut netto	7 477	12 358	6 058	42 004	-21	0	67 876
Arvon alentumiset, takaus- ja takuutappiot	-6 766	-17 316	-9 426	421	0	0	-33 087
Toimintakulut *	-14 035	-13 729	-7 601	-9 180	-2 615	1 236	-45 924
Poistot	-1 413	-1 259	-863	-1 895	0	0	-5 430
Muut tuotot/kulut**	1 275	2 355	452	1 052	4 850	2 285	12 269
<b>Liiketulos</b>	<b>5 626</b>	<b>7 040</b>	<b>-2 561</b>	<b>39 209</b>	<b>3 583</b>	<b>3 521</b>	<b>56 418</b>
<b>Varat yhteensä</b>	<b>422 483</b>	<b>748 725</b>	<b>223 966</b>	<b>272 437</b>	<b>116 467</b>	<b>-17 542</b>	<b>1 766 536</b>
Saamiset asiakkailta	414 849	744 132	227 474	24 107	10 097	-2 202	1 418 457
<b>Velat yhteensä</b>	<b>323 233</b>	<b>572 787</b>	<b>175 938</b>	<b>100 535</b>	<b>51 777</b>	<b>-2 241</b>	<b>1 222 029</b>

### Konsernin tulos, varat ja velat segmenteittäin 1.1.2006–31.12.2006

(1 000 e)	Pien-rahoitus	Alueellinen rahoitus	KKV-rahoitus	Viennin rahoitus	Pääoma-sijoitus-toiminta	Eliminoinnit	Yhteensä
Korkokate	20 496	21 166	5 304	3 841	299	0	51 106
Palkkiotuotot ja -kulut netto	7 685	12 287	4 821	33 784	-7	0	58 570
Arvon alentumiset, takaus- ja takuutappiot	-7 782	-9 089	-4 344	-6 830	-155	0	-28 200
Toimintakulut *	-13 514	-15 018	-6 326	-9 711	-1 784	547	-45 806
Poistot	-1 729	-1 978	-757	-1 145	0	0	-5 609
Muut tuotot/kulut**	810	9 343	-2 071	2 598	3 755	277	14 712
<b>Liiketulos</b>	<b>5 966</b>	<b>16 711</b>	<b>-3 373</b>	<b>22 537</b>	<b>2 108</b>	<b>824</b>	<b>44 773</b>
<b>Varat yhteensä</b>	<b>495 817</b>	<b>734 938</b>	<b>211 529</b>	<b>263 326</b>	<b>88 768</b>	<b>-25 667</b>	<b>1 768 711</b>
Saamiset asiakkailta	505 566	677 868	200 729	29 819	5 163	-6 285	1 412 860
<b>Velat yhteensä</b>	<b>415 438</b>	<b>562 125</b>	<b>164 635</b>	<b>117 104</b>	<b>26 408</b>	<b>-6 864</b>	<b>1 278 846</b>

\*) Toimintakulut = hallintokulut + liiketoiminnan muut kulut - poistot

\*\*) Voitot/tappiot käypään arvoon arvostettavista eristä + sijoitustoiminnan nettotuotot + liiketoiminnan muut tuotot

Segmenttien väliset tuotot eivät ole merkittäviä. Viennin rahoitussegmenttiin sisältyy konsernin osakkuusyhtiö Finnfund Oy, jonka tulos tilikaudelta oli 17 432 tuhatta euroa (5 048) ja tasearvo 174 218 tuhatta euroa (161 317).

## Finnvera-konserni

### Rahoitusvarat ja -velat 31.12.2007

(1 000 e)

Rahoitusvarat	Lainat ja muut saamiset	Käypään arvoon tulosvaikutteisesti kirjattavat	Myytävissä olevat	Yhteensä	Käypä arvo
Käteiset varat	0			0	0
Saamiset luottolaitoksilta	30 487			30 487	30 487
Saamiset asiakkailta	1 418 457			1 418 457	1 412 668
Saamistodistukset			98 425	98 425	98 425
Johdannaissopimukset		0		0	0
Sijoitukset osakkuusyrityksissä		37 734	26 407	64 141	64 141
Osakkeet ja osuudet		78 818	10 321	89 139	89 139
Muut rahoitusvarat	17 193			17 193	17 193
	<b>1 466 137</b>	<b>116 552</b>	<b>135 153</b>	<b>1 717 842</b>	<b>1 712 053</b>

Yhtiöllä ei ole kaupankäyntitarkoituksessa pidettäviä tai eräpäivään saakka pidettäviä rahoitusvaroja.

(1 000 e)

Rahoitusvelat	Käypään arvoon tulosvaikutteisesti kirjattavat	Muut rahoitusvelat	Yhteensä	Käypä arvo
Velat luottolaitoksille		532 911	532 911	532 911
Velat muille yhteisöille	57 631		57 631	57 631
Yleiseen liikkeesen lasketut velkakirjat	468 988		468 988	468 988
Johdannaissopimukset	16 012		16 012	16 012
Muut rahoitusvelat		78 199	78 199	78 199
Pääomalainat		15 963	15 963	15 963
	<b>542 631</b>	<b>627 073</b>	<b>1 169 704</b>	<b>1 169 704</b>

Yhtiöllä ei ole kaupankäyntitarkoituksessa pidettäviä rahoitusvelkoja.

### Rahoitusvarat ja -velat 31.12.2006

(1 000 e)

Rahoitusvarat	Lainat ja muut saamiset	Käypään arvoon tulosvaikutteisesti kirjattavat	Myytävissä olevat	Yhteensä	Käypä arvo
Käteiset varat	0			0	0
Saamiset luottolaitoksilta	55 196			55 196	55 196
Saamiset asiakkailta	1 412 860			1 412 860	1 408 892
Saamistodistukset			106 227	106 227	106 227
Johdannaissopimukset		0		0	0
Sijoitukset osakkuusyrityksissä		34 578	24 145	58 723	58 723
Osakkeet ja osuudet		4 260	73 710	77 970	77 970
Muut rahoitusvarat	14 156			14 156	14 156
	<b>1 482 212</b>	<b>38 838</b>	<b>204 082</b>	<b>1 725 132</b>	<b>1 721 164</b>

(1 000 e)

Rahoitusvelat	Käypään arvoon tulosvaikutteisesti kirjattavat	Muut rahoitusvelat	Yhteensä	Käypä arvo
Velat luottolaitoksille		701 024	701 024	701 024
Velat muille yhteisöille	59 355	0	59 355	59 355
Yleiseen liikkeesen lasketut velkakirjat	278 739	72 833	351 572	351 572
Johdannaissopimukset	25 703		25 703	25 703
Muut rahoitusvelat		89 462	89 462	89 462
Pääomalainat		11 500	11 500	11 500
	<b>363 797</b>	<b>874 819</b>	<b>1 238 616</b>	<b>1 238 616</b>

# Finnvera-konsernin liitetiedot

Tuloslaskelmaa koskevat liitetiedot (1 000 e)

<b>Liitetieto nro 1</b>	<b>2007</b>	<b>2 006</b>
<b>Korkokate</b>		
<b>Korkotuotot</b>		
Korot luotonannosta asiakkaille	79 487	59 824
Asiakkaille ohjattu korkotuki		
Alueellinen korkotuki	1 166	1 427
Erityislainojen korkotuki	8 656	9 617
EAKR-korkotuki	3 354	3 195
Kansallinen korkotuki (EAKR)	3 878	3 727
Vientitakuu- ja erityistakausaamisten korot	177	506
Takaussaamisten korot	2 881	1 856
Muut korkotuotot		
Saamisista luottolaitoksilta	1 847	1 437
Saamistodistuksista, myytävissä olevista	4 309	2 786
Muut	924	219
<b>Korkotuotot yhteensä</b>	<b>106 679</b>	<b>84 594</b>
<b>Korkokulut</b>		
Veloista luottolaitoksille	24 762	20 580
Veloista muille yhteisöille	3 194	2 969
Yleiseen liikkeeseen lasketuista velkakirjoista	18 424	10 526
Muut korkokulut	300	482
<b>Korkokulut yhteensä</b>	<b>46 680</b>	<b>34 557</b>
<b>Muu korkotuki</b>		
Peruskorkotuki ennen v. 1999 myönnettyille luotoille	716	1 069
<b>Korkokate</b>	<b>60 715</b>	<b>51 106</b>
Korkotuotot rahoitusvaroista, joita ei arvosteta käypään arvoon olivat yhteensä	107 395	85 663
Korkokulut veloista, joita ei arvosteta käypään arvoon olivat yhteensä	25 062	21 062
Korkotuottoihin sisältyy luotto- ja takaustappioille kertynyttä korkotuottoa	2 951	2 943
<b>Korkotuki valtiolta ja Euroopan aluekehitysrahastolta</b>		
Ennen vuotta 1999 myönnettyjen luottojen osalta korkotukiperusteena on luottokanta per 31.12. ja vuosina 1999–2007 myönnettyjen luottojen osalta korkotuki lasketaan ajan kulumisen perusteella koron tapaan. Vuonna 2001 aloitettiin lisäksi sellaisten investointi- ja käyttöpääomalaainojen myöntäminen, joihin valtion kansallisen korkotuen ohella saadaan korkotukea myös Euroopan aluekehitysrahaston (EAKR) varoista.		
Korkotuki jaetaan suoraan asiakkaille ohjattuun korkotukeen ja ennen vuotta 1999 myönnettyille luotoille maksettavaan peruskorkotukeen. Asiakkaille ohjattu korkotuki sisältyy korkotuottoihin ja peruskorkotuki esitetään omana eränään ennen rahoituskatetta.		
<b>Korkotuetut luotot ja takaukset yhteensä 31.12.</b>	<b>872 156</b>	<b>784 027</b>

**Liitetieto nro 2** **2007** **2006**
**Palkkiotuotot ja -kulut**

<b>Palkkiotuotot</b>		
Vientitakuu- ja erityistakaustoiminnasta	43 534	35 002
Muista takauksista	16 434	16 162
Luotonannosta	7 038	6 579
Muista	1 793	1 889
<b>Palkkiotuotot yhteensä</b>	<b>68 799</b>	<b>59 632</b>

Kaikki palkkiotuotot ovat rahoitusvaroista, joita ei arvosteta käypään arvoon tulosvaikutteisesti.

<b>Palkkiokulut</b>		
Jälleenvakuutustoiminnasta	788	960
Ottolainauksesta	68	50
Maksuliikenteestä	47	45
Muista	20	7
<b>Palkkiokulut yhteensä</b>	<b>923</b>	<b>1 062</b>
Palkkiokulut rahoitusvaroista ja -veloista, joita ei arvosteta käypään arvoon tulosvaikutteisesti	68	50
<b>Palkkiotuotot ja -kulut netto</b>	<b>67 876</b>	<b>58 570</b>

**Liitetieto nro 3** **2007** **2006**
**Voitot/tappiot käypään arvoon arvostettavista eristä, netto**

	Myyntivoitot Käyvän arvon ja -tappiot muutokset		Yhteensä	Myyntivoitot Käyvän arvon ja -tappiot muutokset		Yhteensä
Johdannaissopimuksista	0	-6 199	-6 199	0	-12 890	-12 890
Käypään arvoon arvostettavista veloista	0	5 936	5 936	0	12 880	12 880
Osakkeista ja osuuksista	0	3 225	3 225	0	2 740	2 740
Valuuttakurssierot	-1 487	0	-1 487	-1 659	0	-1 659
	<b>-1 487</b>	<b>2 962</b>	<b>1 475</b>	<b>-1 659</b>	<b>2 730</b>	<b>1 071</b>

**Voitot/tappiot rahoitusinstrumentiluokittain (IFRS 39 mukaisin ryhmin)**

Käypään arvoon tulosvaikutteisesti kirjattavat erät veloista	0	2 962	2 962	0	2 730	2 730
Lainat ja muut saamiset	-1 487	0	-1 487	-1 659	0	-1 659
	<b>-1 487</b>	<b>2 962</b>	<b>1 475</b>	<b>-1 659</b>	<b>2 730</b>	<b>1 071</b>

**Liitetieto nro 4** **2007** **2006**
**Sijoitustoiminnan nettotuotot**

<b>Myytäväissä olevista rahoitusvaroista</b>					
Saamistodistuksista		0			0
Osakkeista ja osuuksista					
Myyntivoitot/-tappiot	1 143			2 898	
Käyvän arvon rahastosta tilikaudella siirretyistä	0			0	
Arvon alentumiset	-810	333		-702	2 196
Osinkotuotot		1 955			755
<b>Myytäväissä olevista rahoitusvaroista yhteensä</b>		<b>2 288</b>			<b>2 951</b>

<b>Sijoituskiinteistöistä</b>				
Vuokratuotot	216		281	
Vuokra- ja vastikekulut	-36		-35	
Poistot	-71		-72	
Myyntivoitot/-tappiot	-217		34	
Muut tuotot ja kulut	-91	-199	-397	-189
Osuus osakkuusyhtiöiden tuloksesta		3 521		2 625
<b>Sijoitustoiminnan nettotuotot yhteensä</b>		<b>5 610</b>		<b>5 387</b>

**Liitetieto nro 5**
**Liiketoiminnan muut tuotot**

Liiketoiminnan muut tuotot koostuvat pääosin ns. vanhan kannan hoidosta ja EAKR-korkotukien käsittelystä saatavista hallinnointipalkkioista.

<b>Liitetieto nro 6</b>	<b>2007</b>	<b>2006</b>
<b>Työsuhde-etuuksista aiheutuvat kulut</b>		
Palkat ja palkkiot	22 110	22 445
Henkilösivukulut		
Eläkekulut		
Maksupohjaiset järjestelyt	3 000	4 468
Etuuspohjaiset järjestelyt	875	-84
Muut henkilösivukulut	1 661	1 764
<b>Yhteensä</b>	<b>27 646</b>	<b>28 593</b>
<b>Henkilöstö keskimäärin</b>		
Vakinainen kokoaikainen	376	387
Vakinainen osa-aikainen	23	25
Määräaikainen	20	18
<b>Yhteensä</b>	<b>419</b>	<b>430</b>

<b>Liitetieto nro 7</b>	<b>2007</b>	<b>2006</b>
<b>Liiketoiminnan muut kulut</b>		
Vuokratkulut	2 499	2 354
Kiinteistökulut	1 184	1 220
Muut kulut	102	87
<b>Yhteensä</b>	<b>3 785</b>	<b>3 661</b>
<b>Poistot</b>		
Aineettomista hyödykkeistä	4 545	4 326
Aineellisista hyödykkeistä		
Kiinteistöistä	154	172
Koneista ja kalustosta	730	809
<b>Yhteensä</b>	<b>5 429</b>	<b>5 307</b>
<b>Arvonalentumiset</b>		
Aineettomista hyödykkeistä	0	0
Aineellisista hyödykkeistä		
Kiinteistöistä	0	0
Muista	0	302
<b>Yhteensä</b>	<b>0</b>	<b>302</b>
<b>Liiketoiminnan muut kulut yhteensä</b>	<b>9 214</b>	<b>9 270</b>

<b>Liitetieto nro 8</b>	<b>2007</b>	<b>2006</b>
<b>Saamisten arvonalentumiset, takaus- ja takuutappiot</b>		
<b>Luotto- ja takaustappioiden poistetut saamiset</b>		
Luottotappiot	19 910	25 523
Takaustappiot	8 759	8 618
Palautukset poistetuista saamisista		
Luottotappiot	-2 895	-3 352
Takaustappiot	-862	-536
Saatavakohtaisten arvonalentumisten muutos tilikauden aikana	17 693	5 026
Ryhmäkohtaisten arvonalentumisten muutos tilikauden aikana	3 734	1 076
<b>Luotoista ja takauksista yhteensä</b>	<b>46 339</b>	<b>36 355</b>
<b>Valtion ja EAKR:n osuus emoyhtiön lopullisista luotto- ja takaustappioista</b>	<b>-12 497</b>	<b>-14 986</b>
<b>Finnvera Oyj:n osuus</b>	<b>33 421</b>	<b>21 214</b>

Valtion ja EAKR:n korvausosuus Finnvera Oyj:n lopullisista luotto- ja takaustappioista koskee ilman turvaavaa vakuutta myönnettyjä luottoja ja takauksia, joita oli 31.12.2007 yhteensä 2 207 (2 162) miljoonaa euroa. Korvausosuus oli tilikaudella kirjatuista luotto- ja takaustappioista 51,0 % (49,5 %).

<b>Vientitakuu- ja erityistakaustoiminnasta</b>		
Maksetut korvaukset	6 991	2 758
Korvausvarauksen muutos tilikauden aikana	-30	3 813
Kertynyt takaisinperintä	-8 892	-1 758
Takaisinperintäsaamisten muutos	414	2 017
<b>Tilinpäätökseen kirjatut arvonalentumistappiot</b>	<b>-1 517</b>	<b>6 830</b>
<b>vientitakuu- ja erityistakaustoiminnasta</b>		
<b>Tuloslaskelmaan kirjatut arvonalentumistappiot luotoista, takauksista sekä vientitakuu- ja erityistakaustoiminnasta</b>	<b>32 325</b>	<b>28 199</b>

<b>Liitetieto nro 9</b>	<b>2007</b>	<b>2006</b>
<b>Tuloverot</b>		
Tilikauden verotettavaan tuloon perustuvasta verosta	360	10 975
Aikaisempien tilikausien verosta	0	0
Laskennallisista veroista	2 966	-175
<b>Tuloslaskelman verot</b>	<b>3 326</b>	<b>10 800</b>

<b>Tuloslaskelman verokulun ja 26 %:n verokannalla laskettujen verojen välinen täsmäytyslaskelma</b>		
Tulos ennen veroja	56 417	44 773
Verot laskettuna 26 % verokannalla	14 668	11 641
Verovapaat tulot	-12 724	-1 072
Muut vähennyskelvottomat erät	0	231
Verot aikaisemmilta kausilta	1 382	0
	<b>3 326</b>	<b>10 800</b>

Emoyhtiö Finnvera Oyj vapautettiin tuloverosta 1.1.2007 alkaen.

## Tasetta koskevat liitetiedot (1 000 e)

<b>Liitetieto nro 10</b>	<b>2007</b>	<b>2006</b>
<b>Saamiset luottolaitoksilta</b>		
Vaadittaessa maksettavat	30 486	55 196
Muut	0	0
<b>Yhteensä</b>	<b>30 486</b>	<b>55 196</b>

<b>Liitetieto nro 11</b>	<b>2007</b>	<b>2006</b>
<b>Saamiset asiakkailta</b>		
<b>Luotot</b>		
Luotot, joilla on huonompi etuoikeus kuin muilla luotoilla	75 163	102 864
Muut luotot	1 318 514	1 289 188
<b>Luotot yhteensä</b>	<b>1 393 677</b>	<b>1 392 052</b>
<b>Takaussaamiset</b>	<b>17 200</b>	<b>12 645</b>
<b>Saamiset vienti- ja erityistakaustoiminnasta</b>		
Provisio- ja palkkiosaamiset	90	499
Takaisinperintäsaamiset	7 490	7 664
<b>Saamiset vienti- ja erityistakaustoiminnasta yhteensä</b>	<b>7 580</b>	<b>8 163</b>
<b>Saamiset asiakkailta yhteensä</b>	<b>1 418 457</b>	<b>1 412 860</b>

<b>Arvonalentumiset saamiskohtaisesti arvostetuista luotoista</b>		
<b>Arvonalentumiset vuoden alussa</b>	<b>9 263</b>	<b>2 474</b>
- Tilikauden aikana toteutuneet luottotappiot, joista on aikaisemmin kirjattu arvonalentuminen	-840	-1 143
+ Tilikauden aikana kirjatut arvonalentumiset	14 144	7 932
- Arvonalentumisten peruutukset	-500	0
Diskonttauksen vaikutus	1 395	0
<b>Arvonalentumiset vuoden lopussa</b>	<b>23 462</b>	<b>9 263</b>
<b>Ryhmäkohtaiset arvonalentumiset vuoden alussa</b>	<b>23 415</b>	<b>23 239</b>
Tilikaudella kirjatut ryhmäkohtaiset arvonalentumistappiot	-946	177
<b>Ryhmäkohtaiset arvonalentumiset vuoden lopussa</b>	<b>22 469</b>	<b>23 416</b>
<b>Arvonalentumiset luotoista yhteensä</b>	<b>45 931</b>	<b>32 679</b>

<b>Arvonalentumiset saamiskohtaisesti arvostetuista takauksista</b>		
<b>Arvonalentumiset vuoden alussa</b>	<b>2 073</b>	<b>4 286</b>
- Tilikauden aikana toteutuneet takaustappiot, joista on aikaisemmin kirjattu arvonalentuminen	0	-607
+ Tilikauden aikana kirjatut arvonalentumiset	5 464	0
- Arvonalentumisten peruutukset	-1 500	-1 606
Diskonttauksen vaikutus	142	0
<b>Arvonalentumiset vuoden lopussa</b>	<b>6 179</b>	<b>2 073</b>



Liitetieto nro 11 jatkuu	2007	2006
<b>Ryhmäkohtaiset arvonalentumiset vuoden alussa</b>	<b>0</b>	<b>0</b>
Tilikaudella kirjatut ryhmäkohtaiset arvonalentumistappiot	6 234	0
<b>Ryhmäkohtaiset arvonalentumiset vuoden lopussa</b>	<b>6 234</b>	<b>0</b>
<b>Arvonalentumiset takauksista yhteensä</b>	<b>12 413</b>	<b>2 073</b>

Luotoista ja muista saamisista kirjataan arvonalentumistappio, kun on objektiivista näyttöä siitä, että niiden arvo on alentunut.

Objektiivinen näyttö asiakkaan kyvystä suoriutua velvoitteistaan perustuu asiakkaiden riskiluokitukseen sekä yhtiön kokemukseen ja johdon arvioon maksuhäiriöiden vaikutuksesta lainasaamisten kerryttämiseen.

<b>Liitetieto nro 12</b>	<b>2007</b>	<b>2006</b>
<b>Sijoitukset</b>		
Saamistodistukset	98 425	106 227
Sijoitukset osakkuusyhtiöissä	64 141	58 723
Muut osakkeet ja osuudet	89 139	77 969
Sijoituskiinteistöt	3 993	4 345
	<b>255 698</b>	<b>247 264</b>

<b>Saamistodistukset</b>		
Myytävikissä olevat		
Pankkien sijoitustodistukset	4 690	4 540
Yritystodistukset	93 735	99 687
Muut	0	2 000
	<b>98 425</b>	<b>106 227</b>

Sijoitukset on tehty ei julkisesti noteerattuihin saamistodistuksiin.

<b>Sijoitukset osakkuusyhtiöissä</b>		
Tilikauden alussa	58 723	56 840
Osuus tilikauden tuloksesta	0	802
Lisäykset	12 673	6 752
Vähennykset	-7 255	-5 671
<b>Tilikauden lopussa</b>	<b>64 141</b>	<b>58 723</b>

#### Pääomaosuusmenetelmällä yhdistellyt osakkuusyhtiöt 2007

Nimi	Kirjanpitoarvo	Omistusosuus	Varat	Velat	Liikevaihto	Voitto/Tappio
Iin Micropolis Oy	76	23,08 %	332	413	38	1
Teollisen yhteistyön rahasto Oy	13 670	20,00 %	174 218	64 500	33 788	17 432
Kiinteistö Oy Joensuun Torikatu 9	637	27,73 %	5 742	9	137	6
Kiinteistö Oy Kajaanin Kauppakatu	526	36,43 %	1 585	23	95	22
Kiinteistö Oy Lappeenrannan Snellmanink.10	1 570	37,00 %	1 475	757	295	68
Kiinteistö Oy Oulun Asemakatu 37	1 079	41,82 %	1 667	4	100	0
Kiinteistö Oy Porrassalmenkatu 8, Mikkeli	829	31,71 %	2 932	14	97	1
Juolukkakiinteistöt Oy	0	50,00 %	216	265	19	-10
Myllymäen Teollisuuskkiinteistö Oy	8	50,00 %	552	506	40	1

#### Pääomaosuusmenetelmällä yhdistellyt osakkuusyhtiöt 2006

Nimi	Kirjanpitoarvo	Omistusosuus	Varat	Velat	Liikevaihto	Voitto/Tappio
Iin Micropolis Oy	76	23,08 %	276	358	81	10
Teollisen yhteistyön rahasto Oy	13 670	20,00 %	161 317	69 031	19 161	5 048
Kiinteistö Oy Joensuun Torikatu 9	637	27,73 %	5 734	8	106	-7
Kiinteistö Oy Kajaanin Kauppakatu	526	36,43 %	1 586	46	85	-46
Kiinteistö Oy Lappeenrannan Snellmanink.10	1 570	37,00 %	1 578	927	329	102
Kiinteistö Oy Oulun Asemakatu 37	1 066	41,68 %	1 676	12	104	0
Kiinteistö Oy Porrassalmenkatu 8, Mikkeli	829	31,71 %	2 928	11	91	2
Juolukkakiinteistöt Oy	0	50,00 %	217	256	0	-23
Myllymäen Teollisuuskkiinteistö Oy	8	50,00 %	608	562	40	-14
Finnritilä Oy	3 104	40,00 %	13 349	5 621	13 104	1 811

Liitetieto nro 12 jatkuu	2007	2006
<b>Muut osakkeet ja osuudet</b>		
Käypään arvoon tulosvaikutteisesti kirjattavat	78 840	39 046
Myytavissä olevat	10 321	38 923
	<b>89 161</b>	<b>77 969</b>
Muista osakkeista julkisesti noteerattuja	78 840	34 705
<b>Sijoituskiinteistöt</b>		
Hankintameno		
Hankintameno 1.1.	5 583	4 256
Lisäykset	18	2 049
Vähennykset	-465	-722
Siirrot erien välillä	15	0
<b>Hankintameno 31.12.</b>	<b>5 151</b>	<b>5 583</b>
<b>Kertyneet poistot ja arvonalennukset</b>		
Kertyneet poistot ja arvonalennukset 1.1.	1 238	864
Tilikauden poisto	70	71
Arvonalennukset/-korotukset	-150	303
<b>Kertyneet poistot 31.12.</b>	<b>1 158</b>	<b>1 238</b>
Kirjanpitoarvo 1.1.	4 345	3 392
Kirjanpitoarvo 31.12.	3 993	4 345
<b>Sijoitukset yhteensä</b>	<b>255 720</b>	<b>247 264</b>
<b>Sijoituskiinteistöjen käypä arvo</b>	<b>3 993</b>	<b>4 345</b>
Sijoituskiinteistöyhteisöjen osakkeista julkisesti noteerattuja	703	932

Liitetieto nro 13	2007	2006
<b>Aineettomat hyödykkeet</b>		
<b>Hankintameno</b>		
Hankintameno 1.1.	26 008	22 913
Lisäykset	5 158	3 095
Vähennykset	-763	0
<b>Hankintameno 31.12.</b>	<b>30 403</b>	<b>26 008</b>
<b>Kertyneet poistot ja arvonalennukset</b>		
Kertyneet poistot ja arvonalennukset 1.1.	15 639	11 168
Tilikauden poisto	4 230	4 471
Arvonalennukset	0	0
<b>Kertyneet poistot 31.12.</b>	<b>19 869</b>	<b>15 639</b>
Kirjanpitoarvo 1.1.	10 369	11 745
Kirjanpitoarvo 31.12.	10 534	10 369

Poistot sisältyvät tuloslaskelman erään liiketoiminnan muut kulut.

Liitetieto nro 14	2007			2006		
<b>Aineelliset hyödykkeet</b>						
<b>Hankintameno</b>	<b>Kiinteistöt</b>	<b>Koneet ja kalusto</b>	<b>Yhteensä</b>	<b>Kiinteistöt</b>	<b>Koneet ja kalusto</b>	<b>Yhteensä</b>
Hankintameno 1.1.	13 567	8 729	22 296	13 943	8 151	22 094
Lisäykset	29	707	736	307	743	1 050
Vähennykset	0	-38	-38	-220	-165	-385
Siirrot erien välillä	-13		-13	-463	0	-463
<b>Hankintameno 31.12.</b>	<b>13 583</b>	<b>9 398</b>	<b>22 981</b>	<b>13 567</b>	<b>8 729</b>	<b>22 296</b>
<b>Kertyneet poistot ja arvonalennukset</b>						
Kertyneet poistot ja arvonalennukset 1.1.	4 980	6 020	11 000	4 538	5 205	9 743
Tilikauden poisto	469	730	1 199	276	815	1 091
Arvonalennukset	0	0	0	166	0	166
<b>Kertyneet poistot 31.12.</b>	<b>5 449</b>	<b>6 750</b>	<b>12 199</b>	<b>4 980</b>	<b>6 020</b>	<b>11 000</b>
Kirjanpitoarvo 1.1.	8 587	2 709	11 296	9 405	2 946	12 351
Kirjanpitoarvo 31.12.	8 134	2 648	10 782	8 587	2 709	11 296

Poistot sisältyvät tuloslaskelman erään liiketoiminnan muut kulut.

<b>Liitetieto nro 15</b>	<b>2007</b>	<b>2006</b>
<b>Muut varat</b>		
Luottotappiossaamiset valtiolta ja EAKR:itä	4 842	6 593
Muut	7 464	7 849
	<b>12 306</b>	<b>14 442</b>

Valtio ja Euroopan Aluekehitysrahasto (EAKR) on antanut Finnveralle sitoumukset luotto- ja takaustappioiden osittaisesta korvaamisesta. Vastuusitoumukset mahdollistavat Finnveran kotimaan liiketoiminnassa kaupallisia rahoituslaitoksia korkeamman riskinottotason.

<b>Liitetieto nro 16</b>	<b>2007</b>	<b>2006</b>
<b>Siirtosaamiset ja maksetut ennakot</b>		
Korot	10 348	6 704
Palkkiotuottosaamiset	1 936	738
Muut siirtosaamiset ja maksetut ennakot	4 220	4 391
<b>Siirtosaamiset ja maksetut ennakot yhteensä</b>	<b>16 504</b>	<b>11 833</b>

<b>Liitetieto nro 17</b>	<b>2007</b>	<b>2006</b>
<b>Veroisaamiset ja verovelat</b>		
<b>Veroisaamiset</b>		
Tuloveroisaamiset	11 770	3 424
Laskennalliset veroisaamiset		
Jaksotuseroista	0	20
Käyvän arvon muutoksista	0	2 007
	<b>11 770</b>	<b>5 451</b>
Laskennalliset veroisaamiset 1.1.	2 027	1 158
Lisäys/vähennys tilikauden aikana tulokseen	-2 027	887
Lisäys/vähennys tilikauden aikana omaan pääomaan	0	-18
<b>Laskennalliset veroisaamiset 31.12.</b>	<b>0</b>	<b>2 027</b>
<b>Verovelat</b>		
Tuloverovelat	0	175
Laskennalliset verovelat		
Käyvän arvon rahastoon kirjatusta arvostuksista	2 263	941
	<b>2 263</b>	<b>1 116</b>
Laskennalliset verovelat 1.1.	941	181
Lisäys/vähennys tilikauden aikana tulokseen	1 322	536
Lisäys/vähennys tilikauden aikana omaan pääomaan	0	224
<b>Laskennalliset verovelat 31.12.</b>	<b>2 263</b>	<b>941</b>

<b>Liitetieto nro 18</b>	<b>2007</b>			<b>2006</b>		
<b>Velat luottolaitoksille ja muille yhteisöille</b>	Nimellis- arvo	Käyvän arvon muutos	Kirjan- pitoarvo	Nimellis- arvo	Käyvän arvon muutos	Kirjan- pitoarvo
Luottolaitokset	532 911	0	532 911	701 024	0	701 024
Muut yhteisöt						
Käypään arvoon arvostetut	57 593	38	57 631	59 736	-381	59 355
Jaksotettuun hankintamenoön kirjatut	0	0	0	0	0	0
	<b>590 504</b>	<b>38</b>	<b>590 542</b>	<b>760 760</b>	<b>-381</b>	<b>760 379</b>

**Liitetieto nro 19**
**2007**
**2006**

Yleiseen liikkeeseen lasketut velkakirjat	2007			2006		
	Nimellis- arvo	Käyvän arvon muutos	Kirjan- pitoarvo	Nimellis- arvo	Käyvän arvon muutos	Kirjan- pitoarvo
Joukkovelkakirjalainat						
Käypään arvoon arvostetut	477 243	-8 255	468 988	353 472	-1 900	351 572
Jaksotettuun hankintamenuun kirjatut	0	0	0	0	0	0
Yritystodistukset	0	0	0	0	0	0
	<b>477 243</b>	<b>-8 255</b>	<b>468 988</b>	<b>353 472</b>	<b>-1 900</b>	<b>351 572</b>
Keskikorko-%		4,90			4,00	

Ottolainaus on arvostettu käypään arvoon, silloin kun se on suojattu johdannaissopimuksilla (Käyvän arvon optio).

Eräpäivinä veloista maksetaan nimellisarvon mukainen määrä.

Käyvän arvon muutos ei sisällä luottoriskin muutosta, koska velat ovat Suomen valtion takaamia ja Suomen valtion luottoriski ei ole muuttunut.

**Liitetieto nro 20**
**2007**
**2006**

Johdannaissopimukset	2007			2006		
	Käypä arvo positiivinen	Käypä arvo negatiivinen	Nimellisarvo yhteensä	Käypä arvo positiivinen	Käypä arvo negatiivinen	Nimellisarvo yhteensä
<b>Suojaamistarkoituksessa tehdyt</b>						
Valuuttajohdannaiset						
Koron- ja valuutanvaihtosopimukset	0	14 999	491 235	0	25 339	366 910
Korkojohdannaiset						
Koronvaihtosopimukset	0	1 013	50 000	0	364	50 000
<b>Johdannaissopimukset yhteensä</b>	<b>0</b>	<b>16 012</b>	<b>541 235</b>	<b>0</b>	<b>25 703</b>	<b>416 910</b>

Johdannaissopimuksilla suojataan ottolainausta. Sopimukset ja niillä suojatut velat on arvostettu käypään arvoon ja niiden arvonmuutokset on kirjattu tuloslaskelmaan (käyvän arvon optio).

**Liitetieto nro 21**
**2007**
**2006**

Varaukset	2007		2006	
Vientitakuuvaraus 1.1.		2 000		2 000
Tilikauden lisäys		0		0
Tilikaudella käytetty		0		0
Tilikaudella peruttu		0		0
Diskonttauksen vaikutus		0		0
<b>Vientitakuuvaraus 31.12.</b>		<b>2 000</b>		<b>2 000</b>

Vientitakuuvaraus kirjataan, kun konsernille on syntynyt tosiasiallinen ja oikeudellinen velvoite takuukorvauksen maksuun, velvoitteen realisoituminen on todennäköistä ja se voidaan määrittää luotettavasti.

Takaustappiovaraukset 1.1.	2 073	0
Tilikauden lisäys	12 410	2 073
Tilikaudella käytetty	-1 500	0
Diskonttauksen vaikutus	-570	0
<b>Takaustappiovaraukset 31.12.</b>	<b>12 413</b>	<b>2 073</b>

Takausvaraus kirjataan, kun on objektiivista näyttöä siitä, että takausten arvo on alentunut.

Objektiivinen näyttö asiakkaan kyvystä suorittaa velvoitteistaan perustuu asiakkaiden riskiluokitukseen sekä yhtiön kokemukseen ja johdon arvioon maksuhäiriöiden vaikutuksesta asiakkaan kykyyn suorittaa velvoitteistaan.

Muut varaukset 1.1.	250	250
Tilikauden lisäys	0	0
Tilikaudella käytetty	-250	0
Tilikaudella peruttu	0	0
<b>Muut varaukset 31.12.</b>	<b>0</b>	<b>250</b>

Muut varaukset sisältää varautumisen konsernin omistuksessa olleen kiinteistön maapohjan puhdistamisesta aiheutuviin kuluihin.

Liitetieto nro 21 jatkuu	2007	2006
Etuuspohjaiset eläkejärjestelyt 1.1.	1 131	1 131
Tilikauden muutos	-336	0
<b>Etuuspohjaiset eläkejärjestelyt 31.12.</b>	<b>795</b>	<b>1 131</b>
<b>Varaukset yhteensä</b>	<b>15 208</b>	<b>5 454</b>

#### Työsuhde-etuudet

Etuuspohjaiset eläkkeet

Finnveran henkilöstöllä ja johdolla olevat ryhmäeläkevakuutukset ovat etuuspohjaisia eläkejärjestelyjä.

#### Tase-erät etuuspohjaisista eläkkeistä

Rahastoitujen velvoitteiden nykyarvo	6 032	4 551
Järjestelyyn kuuluvien varojen käypä arvo	-4 421	-3 253
	<b>1 611</b>	<b>1 298</b>
Kirjaamattomat vakuutusmatemaattiset voitot (+) tai tappiot (-)	-816	-167
<b>Nettomääräinen velka taseessa</b>	<b>795</b>	<b>1 131</b>

#### Tuloslaskelman kulut

Tilikauden työsuoritukseen perustuvat menot	651	633
Velvoitteen korkomenot	205	175
Järjestelyyn kuuluvien varojen odotettu tuotto	-202	-137
<b>Tuloslaskelman kulut yhteensä</b>	<b>654</b>	<b>671</b>
<b>Järjestelyyn kuuluvien varojen toteutunut tuotto</b>	<b>179</b>	<b>-165</b>

#### Järjestelyyn kuuluvien varojen käyvän arvon muutos

Käypä arvo 1.1.	3 253	2 662
Järjestelyyn kuuluvien varojen odotettu tuotto	202	137
Työnantajan suorittamat maksut	990	755
Vakuutusmatemaattiset voitot (+) tai tappiot (-)	-24	-301
<b>Järjestelyyn kuuluvien varojen käypä arvo 31.12.</b>	<b>4 421</b>	<b>3 253</b>

#### Velvoitteiden nykyarvon muutos

Nykyarvo 1.1.	4 551	3 877
Tilikauden työsuoritukseen perustuvat menot	652	633
Velvoitteen korko	205	175
Vakuutusmatemaattiset voitot (-) tai tappiot (+)	625	-134
<b>Velvoitteiden nykyarvo 31.12.</b>	<b>6 033</b>	<b>4 551</b>

#### Määrät kaudelta ja edelliseltä kaudelta

Etuuspohjaisesta järjestelystä johtuva velvoite	6 032	4 551
Järjestelyyn kuuluvat varat	-4 421	-3 253
<b>Ylikate/alikate</b>	<b>1 611</b>	<b>1 298</b>
Kokemukseen perustuvat tarkistukset järjestelyyn kuuluviin varoihin	824	-134
Kokemukseen perustuvat tarkistukset järjestelyn velkoihin	-24	301

Varojen odotettu tuotto on vakuutusyhtiön määrittelemä. Tietoa varojen jakautumisesta omaisuusryhmittäin ei ole saatavissa.

#### Vakuutusmatemaattiset oletukset

Diskonttokorko	4,50 %	4,50 %
Järjestelyyn kuuluvien varojen odotettu tuotto	6,50 %	5,40 %
Tulevat palkankorotukset	3,00 %	3,60 %
Inflaatio	2,00 %	2,00 %
Tulevat eläkkeiden korotukset	2,10 %	2,10 %
Henkilökunnan vaihtuvuus	3,20 %	3,20 %
Odotettu keskimääräinen jäljellä oleva työssäoloaika (vuotta)	10	11

Finnvera ennakoii maksavansa 1 050 000 euroa etuuspohjaisiin järjestelyihin vuonna 2008.

<b>Liitetieto nro 22</b>	<b>2007</b>	<b>2006</b>
<b>Siirtovelat ja saadut ennakot</b>		
Korot	76 731	88 201
Takuumaksuennakot	0	0
Muut siirtovelat ja saadut ennakot	6 284	6 481
<b>Siirtovelat ja saadut ennakot yhteensä</b>	<b>83 015</b>	<b>94 682</b>

<b>Liitetieto nro 23</b>	<b>2007</b>	<b>2006</b>
<b>Pääomalainat</b>		
Finnvera Oyj		
Pääomalainat valtiolle 2006 ja 2007	Saldo 15 963	Saldo 11 500
	Korko-% 0	Korko-% 0
	Laina-aika 20 vuotta	Laina-aika 20 vuotta

Lainat on myönnetty Finnveralle Aloituserahasto Vera Oy:n pääomaksi osakepääoman korotuksena. Lainat maksetaan takaisin yhtenä eränä laina-ajan päättyessä, mikäli yhtiön vapaan oman pääoman ja kaikkien pääomalainojen määrä maksuhetkellä ylittää yhtiön viimeksi päättyneeltä tilikaudelta vahvistettavan taseen tai sitä uudempaan tilinpäätökseen sisältyvän taseen mukaisen tappion määrän. Mikäli pääomarahastoyhtiön toiminnasta syntyy tappiota, jätetään lainojen pääomasta vastaava määrä takaisinperimättä.

<b>Liitetieto nro 24</b>	<b>2007</b>	<b>2006</b>
<b>Oma pääoma</b>		
<b>Emoyhtiön omistajien osuus omasta pääomasta</b>		
Osakepääoma	196 605	196 605
Rahastot		
Sidotut rahastot		
Ylikurssirahasto	51 036	51 036
Käyvän arvon rahasto	<u>2 604</u>	<u>1 052</u>
	53 640	52 088
Vapaat rahastot		
Kotimaan toiminnan rahasto	144 906	129 852
Vienti- ja erityistakaustoiminnan rahasto	95 379	80 223
Muut vapaat rahastot	<u>59</u>	<u>59</u>
	240 344	210 134
Kertyneet voittovarot		
Edellisten vuosien voittovarot	-7 790	-11 587
Tilikauden voitto	52 430	34 050
	44 640	22 463
<b>Emoyhtiön omistajien osuus omasta pääomasta yhteensä</b>	<b>535 229</b>	<b>481 290</b>
<b>Vähemmistön osuus omasta pääomasta</b>	<b>9 278</b>	<b>8 574</b>
<b>Oma pääoma yhteensä</b>	<b>544 507</b>	<b>489 864</b>

Osakepääoma	Osakkeet kpl	Omistusosuus	Osakkeet kpl	Omistusosuus
Valtio	11 565	100,00 %	11 565	100,00 %

#### **Rahastot**

##### **Ylikurssirahasto**

Rahasto on muodostunut ennen 1.9.2006 voimassa olleiden säännösten aikana. Rahastossa on Keran osakkeiden hankintahinnan ja nimellisarvon erotus 42,9 miljoonaa euroa sekä Takuukeskuksen omaisuuden siirron ja Fide Oy:n osakkeiden hankinnan yhteydessä syntynyt 0,1 miljoonaa euroa sekä Suomen Vientiluotto Oy:n osakkeiden hankintaan liittyneessä Finnveran osakepääoman korotuksessa syntynyt 8,1 miljoonaa euroa.



Liitetieto nro 24 jatkuu

**Kotimaan rahasto sekä vienti- ja erityistakaustoiminnan rahasto**

Vuonna 2006 Finnvera Oyj:n toimintaa sääteleviä lakeja muutettiin siten, että yhtiön taseeseen perustettiin erilliset rahastot kotimaan toiminnan sekä vientitakuu- ja erityistakaustoiminnan tulevien vuosien tappioiden kattamista varten. Vientitakuu- ja erityistakaustoiminnan tappiot korvataan Valtiontakuurahastosta vasta sitten, jos vientitakuu- ja erityistakaustoiminnan rahastossa ei ole tarvittavia varoja. Kotimaan toiminnan rahastoon siirrettiin vararahastoon kertyneet kotimaan toiminnan voittovarot ja vientitakuu- ja erityistakaustoiminnan rahastoon vientitakuu- ja erityistakaustoiminnasta kertyneet voittovarot.

**Käyvän arvon rahasto**

Rahasto sisältää myytävissä olevien rahoitusvarojen käyvän arvon muutoksen. Rahastoon merkityt erät realisoituvat tuloslaskelmaan silloin, kun myytävissä olevasta arvopaperista luovutaan tai kirjataan arvonalennus.

**Muut liitetiedot (1 000 e)**

<b>Liitetieto nro 25</b>	<b>2007</b>	<b>2006</b>
<b>Taseen ulkopuoliset sitoumukset 31.12.</b>		
<b>Vienti- ja erityistakaustoiminnan kokonaisvastuut 31.12.</b>		
Vientitakuut		
Ostajaluottotakuut	4 170 807	4 205 658
Luottoriskitakuut	140 924	154 724
Remburssitakuut	128 100	111 690
Investointitakuut	78 125	84 430
Vastatakuut	119 857	205 136
Rahoitustakuut	280 134	226 891
	<b>4 917 947</b>	<b>4 988 529</b>
Erityistakuut ja -takaukset		
Ympäristötakaukset	64 144	85 352
Alustakaukset	0	0
Raaka-ainetakuut	0	0
Pääomatakuut	75	412
	<b>64 219</b>	<b>85 764</b>
Vientitakuut sekä erityistakuut ja -takaukset yhteensä	4 982 166	5 074 293
Vientitakuuvaraus	-2 000	-2 000
<b>Kaikki yhteensä</b>	<b>4 980 166</b>	<b>5 072 293</b>

Yhtiöllä on tilinpäätöksen laatimishetkellä avoimia korvaushakemuksia yhteensä 4,2 (8,1) miljoonaa euroa. Kyseisiä vastuita ei ole kirjattu tilinpäätöksessä kuluksi, koska korvaushakemusten käsittely on vielä kesken.

<b>Rahoituslupaukset</b>	<b>268 941</b>	<b>209 281</b>
	Konserni- ja osakkuus-yrityksille	Konserni- ja osakkuus-yrityksille
	Yhteensä	Yhteensä
Kotimaan takaukset	827 404	804 333
Vientitakuulain tarkoittama kirjanpidollinen vastuu	3 878 343	3 883 045
Voimassa oleva vastuu erityistakuista ja -takauksista	64 219	85 764
	<b>4 769 966</b>	<b>4 773 142</b>
	<b>0</b>	<b>0</b>

Vientitakuulain tarkoittamaa kirjanpidollista vastuuta laskettaessa otetaan huomioon voimaan tulleiden vientitakuiden aiheuttama takuuvastuu taatun pääoman osalta, ilman muita pääoman lisäksi mahdollisesti korvattaviksi tulevia eriä, kokonaan ja sitovien takuutarjousten taatun pääoman osalle tulevasta takuuvastuusta vastaavasti puolet.

**Liitetieto nro 26**
**2007**
**2006**
**Muut vuokrasopimukset**
**Ei-purettavissa olevien vuokrasopimusten perusteella maksettavat vähimmäisvuokrat toimitiloista**

Yhden vuoden kuluessa	24	33
1–5 vuoden kuluessa	7 673	1 739
Yli 5 vuoden kuluessa	1 689	9 534
<b>Yhteensä</b>	<b>9 386</b>	<b>11 306</b>

**Ei-purettavissa olevien vuokrasopimusten perusteella saatavat vähimmäisvuokrat toimitiloista**

Yhden vuoden kuluessa	507	334
1–5 vuoden kuluessa	192	472
Yli 5 vuoden kuluessa	0	0
<b>Yhteensä</b>	<b>699</b>	<b>806</b>

## Konserniyhtiöt (1 000 e)

### Liitetieto nro 27

#### Finnvera Oyj:n osakkeet ja osuudet vuonna 2007

Osakkeet ja osuudet samaan konserniin kuuluvissa yrityksissä		Omistussuus kaikista osakkeista ja osuuksista	Osuus ääni- vallasta
Yritys	Toimiala		
Aloituserahasto Vera Oy, Kuopio	Kehitys- ja sijoitusyhtiö	93,07 %	93,07 %
Kera Oy, Kuopio	Ei toimintaa	100,00 %	100,00 %
Kiinteistö Oy Puffetti Fastighets Ab, Vaasa	Kiinteistöyhtiö	69,74 %	69,74 %
Matkailunkehitys Nordia Oy, Kuopio	Kehitys- ja sijoitusyhtiö	63,52 %	63,52 %
Spikera Oy, Kuopio	Kehitys- ja sijoitusyhtiö	100,00 %	100,00 %
Suomen Vientiluotto Oy, Helsinki	Viennin rahoitus ja korontasaus	100,00 %	100,00 %
Tietolaki Oy, Kuopio	Ei toimintaa	100,00 %	100,00 %
Tietoraha Oy, Kuopio	Ei toimintaa	100,00 %	100,00 %
Veraventure Oy, Kuopio	Kehitys- ja sijoitusyhtiö	100,00 %	100,00 %
<b>Osakkeet ja osuudet osakkuusyhteisöissä</b>			
lin Micropolis Oy, li	Kehittämissyhtiö	23,08 %	23,08 %
Kiinteistö Oy Joensuun Torikatu 9	Kiinteistöyhtiö	27,73 %	27,73 %
Kiinteistö Oy Kajaanin Kauppakatu 1	Kiinteistöyhtiö	36,43 %	36,43 %
Kiinteistö Oy Lappeenrannan Snellmaninkatu 10	Kiinteistöyhtiö	37,00 %	37,00 %
Kiinteistö Oy Oulun Asematu 37	Kiinteistöyhtiö	41,82 %	41,82 %
Kiinteistö Oy Porrassalmenkatu 8, Mikkeli	Kiinteistöyhtiö	31,71 %	31,71 %
Teollisen yhteistyön rahasto Oy, Helsinki	Kehitys- ja sijoitusyhtiö	20,00 %	20,00 %

#### Tytärtyhtiöiden osakkeet ja osuudet vuonna 2007

Yritys	Toimiala	Omistussuus kaikista osakkeista ja osuuksista	Osuus ääni- vallasta	Oma pääoma	Tilikauden tulos
<b>Spikera Oy</b>					
Alfalink Oy, Oulu	Ei toimintaa	100,00 %	100,00 %	3	0
Kiinteistö Oy Kotkan kisällinkatu 6, Kotka	Kiinteistöyhtiö	100,00 %	100,00 %	-313	-3
Polator Oy, Kuopio	Kiinteistöyhtiö	100,00 %	100,00 %	309	10
Postum Oy, Kuopio	Kiinteistöyhtiö	100,00 %	100,00 %	-33	-1
Renatur Oy, Kuopio	Ei toimintaa	100,00 %	100,00 %	8	0
Soljet Oy, Kuopio	Ei toimintaa	100,00 %	100,00 %	8	0
Juolukkakiinteistöt Oy, Kemijärvi	Kiinteistöyhtiö	50,00 %	50,00 %	-49	-10
Mylymäen Teollisuuskiinteistö Oy, Jämsänkoski	Kiinteistöyhtiö	50,00 %	50,00 %	46	1
<b>Aloituserahasto Vera Oy</b>					
Finnester Coatings Oy	Muiden kumituotteiden valmistus	20,00 %	20,00 %	63	-3
Global Response Oy	Tietojenkäsittely	23,05 %	23,05 %	-43	-142
Histola Research Oy	Muu luonnontieteellinen tutkimus ja kehitys	20,00 %	20,00 %	-145	-123
Medeia Therapeutics Oy	Lääketieteellinen tutkimus ja kehitys	21,65 %	21,65 %	-6	-23
Mikcell Oy	Elektroniikkatuotanto	20,00 %	20,00 %	-186	-188

## Liitetieto nro 27 jatkuu

Yritys	Toimiala	Omistussuus kaikista osakkeista ja osuuksista	Osuus ääni- vallasta	Oma pääoma	Tilikauden tulos
<b>Veraventure Oy</b>					
Etelä-Savon Pääomarahasto Oy, Mikkeli	Pääomasijoitustoiminta	61,67 %	49,38 %	3 410	8
Indekon Oy, Lappeenranta	Pääomasijoitustoiminta	46,53 %	46,53 %	2 733	-701
JyväSeed Fund Oy, Jyväskylä	Pääomasijoitustoiminta	40,00 %	40,00 %	2 873	-130
Kainuun Pääomarahasto Oy, Kajaani	Pääomasijoitustoiminta	49,64 %	49,64 %	1 329	-69
Karinvest Oy, Joensuu	Pääomasijoitustoiminta	28,08 %	28,08 %	2 955	-20
Luoteis-Venäjä Rahasto Oy, Imatra	Pääomasijoitustoiminta	69,99 %	49,99 %	3 890	-72
Länsi-Suomen Pääomarahasto Oy, Turku	Pääomasijoitustoiminta	38,97 %	38,97 %	ensimmäinen tilikausi	
Midinvest Oy, Jyväskylä	Pääomasijoitustoiminta	29,23 %	29,23 %	4 280	1 362
Pikespo Invest Oy Ltd, Tampere	Pääomasijoitustoiminta	49,00 %	49,00 %	7 943	166
Savon Teknia Oy, Kuopio	Pääomasijoitustoiminta	33,45 %	33,45 %	4 875	-42
Spinno-seed Oy, Espoo	Pääomasijoitustoiminta	28,30 %	28,30 %	4 433	-2
Teknoventure Oy, Oulu	Pääomasijoitustoiminta	48,30 %	48,30 %	14 669	536
Uudenmaan Pääomarahasto Oy, Helsinki	Pääomasijoitustoiminta	39,03 %	39,03 %	6 783	-162
Virtaa Hämeeseen Oy	Pääomasijoitustoiminta	21,71 %	21,71 %	3 196	20
Oy Wedeco Ab, Vaasa	Pääomasijoitustoiminta	39,80 %	39,80 %	13 169	4 340
<b>Matkailunkehitys Nordia Oy</b>					
FTM Incoming Oy, Helsinki	Matkatoimisto	44,61 %	44,61 %	-344	-122
Hotelli Luostotuntuti Oy, Sodankylä	Hotelli- ja ravintolaliiketoiminta	49,95 %	49,95 %	264	-24
Hotelli Mesikämmen Oy, Ähtäri	Hotelli- ja ravintolaliiketoiminta	25,00 %	25,00 %	196	-4
Kalajoen Kylpylähotelli Sani Oy, Kalajoki	Hotelli- ja ravintolaliiketoiminta	45,00 %	45,00 %	146	-54
Kristina Cruises Oy, Kotka	Laivaristeilyt	20,00 %	20,00 %	1 329	687
Kiinteistö Oy Luoston Tuotto 1, Sodankylä	Hotelli- ja ravintolaliiketoiminta	17,83 %	17,83 %	ensimmäinen tilikausi	
Levi Magic Oy, Kittilä	Hanke/ei liiketoimintaa	22,56 %	22,56 %	696	377
LKS - Saimaa Oy, Taipalsaari	Hotelli- ja ravintolaliiketoiminta	47,41 %	47,41 %	356	524
Lomakouhero Oy, Karstula	Hotelli- ja ravintolaliiketoiminta	51,72 %	51,72 %	-223	-124
Opteam Henkilöstöpalvelut Oy, Helsinki	Henkilöstöpalvelut	38,03 %	38,03 %	536	393
Savonlinnan Seurahuone Oy, Savonlinna	Hotelli- ja ravintolaliiketoiminta	49,00 %	49,00 %	2 267	2 283
Yyterin Kylpylähotelli Oy, Pori	Hotelli- ja ravintolaliiketoiminta	50,00 %	50,00 %	540	213
<b>Finnvera Oyj:n osakkeet ja osuudet vuonna 2006</b>					
<b>Osakkeet ja osuudet samaan konserniin kuuluvissa yrityksissä</b>					
Yritys	Toimiala	Omistussuus kaikista osakkeista ja osuuksista	Osuus ääni- vallasta		
Aloitusrahasto Vera Oy, Kuopio	Kehitys- ja sijoitusyhtiö	88,49 %	88,49 %		
Kera Oy, Kuopio	Ei toimintaa	100,00 %	100,00 %		
Kiinteistö Oy Puffetti Fastighets Ab, Vaasa	Kiinteistöyhtiö	69,74 %	69,74 %		
Matkailunkehitys Nordia Oy, Kuopio	Kehitys- ja sijoitusyhtiö	63,52 %	63,52 %		
Spikera Oy, Kuopio	Kehitys- ja sijoitusyhtiö	100,00 %	100,00 %		
Suomen Vientiluotto Oy, Helsinki	Viennin rahoitus ja korontasaus	100,00 %	100,00 %		
Tietolaki Oy, Kuopio	Ei toimintaa	100,00 %	100,00 %		
Tietoraha Oy, Kuopio	Ei toimintaa	100,00 %	100,00 %		
Veraventure Oy, Kuopio	Kehitys- ja sijoitusyhtiö	100,00 %	100,00 %		
<b>Osakkeet ja osuudet osakkuusyhtyrityksissä</b>					
Iin Micropolis Oy, Ii	Kehittämissyhtiö	23,08 %	23,08 %		
Teollisen yhteistyön rahasto Oy, Helsinki	Kehitys- ja sijoitusyhtiö	20,00 %	20,00 %		

Tytäryhtiöiden osakkeet ja osuudet vuonna 2006		Omistusosuus kaikista osakkeista ja osuuksista	Osuus ääni- vallasta	Oma pääoma	Tilikauden tulos
Yritys	Toimiala				
<b>Spikera Oy</b>					
Alfalink Oy, Oulu	Ei toimintaa	100,00 %	100,00 %	11	0
Apetta Oy, Kajaani	Ei toimintaa	100,00 %	100,00 %	3	0
Deltalink Oy, Oulu	Ei toimintaa	100,00 %	100,00 %	3	0
EL Assets Oy, Kuopio	Holdingsyhtiö	100,00 %	100,00 %	434	74
Kiinteistö Oy Kotkan kisällinkatu 6, Kotka	Kiinteistöyhtiö	100,00 %	100,00 %	91	2
Polator Oy, Kuopio	Kiinteistöyhtiö	100,00 %	100,00 %	299	4
Postum Oy, Kuopio	Kiinteistöyhtiö	100,00 %	100,00 %	40	-1
Renatur Oy, Kuopio	Ei toimintaa	100,00 %	100,00 %	8	0
Soljet Oy, Kuopio	Ei toimintaa	100,00 %	100,00 %	8	0
Teknoinvest Oy, Oulu	Ei toimintaa	100,00 %	100,00 %	2	0
Tornion Teknologiakeskus Oy, Tornio	Ei toimintaa	100,00 %	100,00 %	9	0
Juolukkakiinteistöt Oy, Kemijärvi	Kiinteistöyhtiö	50,00 %	50,00 %	-39	-23
Myllymäen Teollisuuskiinteistö Oy, Jämsänkoski	Kiinteistöyhtiö	50,00 %	50,00 %	45	-14
<b>Aloitusrahasto Vera Oy</b>					
Finnester Coatings Oy	Muiden kumituotteiden valmistus	20,00 %	20,00 %	63	0
Global Response Oy	Tietojenkäsittely	23,00 %	23,00 %	99	-120
GlobalWare Corporation Oy	Tietojenkäsittely	25,00 %	25,00 %	52	-53
Mikcell Oy	Elektronikkatuotanto	20,00 %	20,00 %	80	-23
MORS Software Oy	Rahoitusalan tietojärjestelmät	20,00 %	20,00 %	ensimmäinen tilikausi	
Whitevector Oy	Tietokoneohjelmistot	20,00 %	20,00 %	63	-24
<b>Veraventure Oy</b>					
Etelä-Savon Pääomarahasto Oy, Mikkeli	Pääomasijoitustoiminta	61,67 %	43,98 %	3 403	-505
Indekon Oy, Lappeenranta	Pääomasijoitustoiminta	46,53 %	46,53 %	3 404	-813
JyväSeed Fund Oy, Jyväskylä	Pääomasijoitustoiminta	40,00 %	40,00 %	2 903	-46
Kainuun Pääomarahasto Oy, Kajaani	Pääomasijoitustoiminta	49,64 %	49,64 %	1 398	-66
Karhu Pääomarahasto Ky, Pori	Pääomasijoitustoiminta	22,60 %	22,60 %	1 082	-407
Karinvest Oy, Joensuu	Pääomasijoitustoiminta	28,08 %	28,08 %	2 975	-24
Luoteis-Venäjä Rahasto Oy, Imatra	Pääomasijoitustoiminta	69,99 %	49,99 %	ensimmäinen tilikausi	
Midinvest Oy, Jyväskylä	Pääomasijoitustoiminta	29,23 %	29,23 %	2 917	-181
Pikespo Invest Oy Ltd, Tampere	Pääomasijoitustoiminta	49,00 %	49,00 %	7 777	39
Savon Teknia Oy, Kuopio	Pääomasijoitustoiminta	49,42 %	49,42 %	4 917	-6
Spinno-seed Oy, Espoo	Pääomasijoitustoiminta	28,30 %	28,30 %	4 435	-164
Teknoventure Oy, Oulu	Pääomasijoitustoiminta	43,38 %	43,38 %	14 133	1 128
Uudenmaan Pääomarahasto Oy, Helsinki	Pääomasijoitustoiminta	40,00 %	40,00 %	3 444	-56
Oy Wedeco Ab, Vaasa	Pääomasijoitustoiminta	39,80 %	39,80 %	9 015	472
<b>Matkailunkehitys Nordia Oy</b>					
FTM Incoming Oy, Helsinki	Matkatoimisto	44,61 %	44,61 %	-222	-99
Hotelli Luostotuntuti Oy, Sodankylä	Hotelli- ja ravintolaliiketoiminta	49,95 %	49,95 %	288	34
Hotelli Mesikämmen Oy, Ähtäri	Hotelli- ja ravintolaliiketoiminta	25,00 %	25,00 %	ensimmäinen tilikausi	
Kalajoen Kylpylähotelli Sani Oy, Kalajoki	Hotelli- ja ravintolaliiketoiminta	45,00 %	45,00 %	ensimmäinen tilikausi	
Kiinteistö Oy Saimaan Lomaranta, Taipalsaari	Kiinteistöyhtiö	37,18 %	37,18 %	96	0
Kristina Cruises Oy, Kotka	Laivaristeilyt	20,00 %	20,00 %	642	3 291
Kultaranta Golf Oy Naantali, Naantali	Golfkenttä	30,00 %	30,00 %	ensimmäinen tilikausi	
Levi Magic Oy, Kittilä	Hanke/ei liiketoimintaa	22,56 %	22,56 %	319	-13
LKS - Saimaa Oy, Taipalsaari	Hotelli- ja ravintolaliiketoiminta	47,41 %	47,41 %	-96	-41
Lomakouhero Oy, Karstula	Hotelli- ja ravintolaliiketoiminta	51,72 %	51,72 %	-99	3
Opteam Henkilöstöpalvelut Oy, Helsinki	Henkilöstöpalvelut	38,50 %	38,50 %	326	211
Savonlinnan Seurahuone Oy, Savonlinna	Hotelli- ja ravintolaliiketoiminta	49,00 %	49,00 %	614	514
Yyterin Kylpylähotelli Oy, Pori	Hotelli- ja ravintolaliiketoiminta	50,00 %	50,00 %	698	362

**Liitetieto nro 28**
**2007**
**2006**
**Lähipiiri**

Konsernisuhteet esitetään liitetiedossa nro 27.

**Lähipiirin kanssa toteutuneet liiketoimet**

Liiketoiminta valtion yhtiöiden kanssa, joissa valtion omistus vähintään 20 %.

Rahoitustuotot	187	131
Palvelujen ostot	250	896
Lainasaldo	3 010	3 983
Takaussaldo	797	999

**Johdon työsuhde-etuudet**

Palkat ja muut lyhytaikaiset työsuhde-etuudet	604	576
Irtisanomisen yhteydessä suoritettavat etuudet	18 kk:n palkkaa vastaava irtisanomiskorvaus, jos irtisanominen tapahtuu yhtiön toimesta	
Työsuhteen päättymisen jälkeiset etuudet	0	0
Muut pitkäaikaiset työsuhde-etuudet	0	0

**Emoyhtiön toimitusjohtajan ja hänen sijaisensa palkat, palkkiot ja henkilösivukulut**

Toimitusjohtaja	331	309
Toimitusjohtajan sijainen	273	267
<b>Yhteensä</b>	<b>604</b>	<b>576</b>

**Emoyhtiön hallituksen jäsenten ja varajäsenten palkat, palkkiot ja henkilösivukulut yhteensä 177**
**189**

Emoyhtiön hallitukselle maksetut palkkiot

Kuukausipalkkiot: puheenjohtaja 1 200 €, varapuheenjohtaja 700 €, jäsen 600 € ja varajäsen 300 €

Kaikkien kokouspalkkiot 500 €/kokous

**Hallintoneuvoston jäsenten ja varajäsenten palkat, palkkiot ja henkilösivukulut yhteensä 134**
**142**

Hallintoneuvostolle maksetut palkkiot

Kuukausipalkkiot: puheenjohtaja 1 000 €, varapuheenjohtaja 600 € ja jäsenen 500 €


Kaikkien kokouspalkkiot 200 €/kokous

**Hallintoneuvoston ja hallituksen jäsenille tai varajäsenille, toimitusjohtajalle tai hänen sijaiselleen myönnetyt rahalainat**

Lainat 1.1.	9	14
Vähennys vuoden aikana	-6	-5
<b>Lainat 31.12.</b>	<b>3</b>	<b>9</b>







# Finnvera Oyj

## Tuloslaskelma

(1 000 e)	Liite	1.1.–31.12.2007		1.1.–1.12.2006	
Korkotuotot	1				
Korot luotonannosta asiakkaille		77 878		58 638	
Asiakkaille ohjattu korkotuki		17 054		17 966	
Vientitakuu- ja erityistakausaamisten korot		176		506	
Takaussaamisten korot		2 881		1 856	
Muut korkotuotot		6 229	+ 104 218	4 194	+ 83 160
Korkokulut	1		- 45 056		- 32 807
Muu korkotuki	1		+ 716		+ 1 069
<b>Korkokate</b>	1		<b>+ 59 878</b>		<b>+ 51 423</b>
Palkkiotuotot ja -kulut netto	2		+ 65 955		+ 56 559
Voitot/tappiot käypään arvoon arvostettavista eristä	3		- 1 757		- 1 715
Sijoitustoiminnan nettotuotot	4				
Saamistodistuksista					
Osakkeista ja osuuksista		411		2 003	
Sijoituskiinteistöistä		-163	+ 247	-214	+ 1 789
Liiketoiminnan muut tuotot	5		+ 4 430		+ 9 086
Hallintokulut					
Työsuhde-etuuksista aiheutuvat kulut	6				
Palkat ja palkkiot		21 004		21 555	
Henkilöstösivukulut		5 212		5 900	
Muut hallintokulut		13 549	- 39 765	12 626	- 40 081
Liiketoiminnan muut kulut	7		- 9 094		- 9 043
Saamisten arvonalentumiset, takaus- ja takuutappiot	8				
Luotoista ja takauksista		45 918		36 200	
Luottotappiokorvaus valtiolta		-12 497		-14 986	
Vientitakuu- ja erityistakausoiminnasta		-1 517	- 31 904	6 830	- 28 045
<b>Liikevoitto</b>			<b>+ 47 991</b>		<b>+ 39 973</b>
Tuloverot	9				
Tilikauden ja aikaisempien tilikausien verot				10 652	
Laskennallisten verojen muutos		-2 027	- 2 027	-888	- 9 764
<b>Tilikauden voitto</b>			<b>+ 45 964</b>		<b>+ 30 210</b>

## Tase

### Varat

(1 000 e)	Liite		31.12.2007		31.12.2006
Saamiset luottolaitoksilta	10		15 239		53 377
Saamiset asiakkailta	11				
Luotot		1 368 894		1 371 516	
Takaussaamiset		17 200		12 645	
Saamiset vienti- ja erityistakaustoinnasta		<u>7 580</u>	1 393 674	<u>8 163</u>	1 392 324
Sijoitukset	12				
Saamistodistukset		93 735		99 687	
Sijoitukset samaan konserniin kuuluvissa yrityksissä	27	123 834		99 016	
Sijoitukset osakkuusyrityksissä	27	18 386		18 373	
Muut osakkeet ja osuudet		4 886		3 832	
Sijoituskiinteistöt		<u>1 988</u>	242 828	<u>2 700</u>	223 607
Johdannaissopimukset			0		0
Aineettomat hyödykkeet	13		10 517		10 331
Aineelliset hyödykkeet	14				
Kiinteistöt		7 314		8 247	
Muut aineelliset hyödykkeet		<u>2 543</u>	9 857	<u>2 597</u>	10 844
Muut varat	15				
Luottotappiossaamiset valtiolta		4 842		6 593	
Muut		<u>7 443</u>	12 285	<u>7 953</u>	14 545
Siirtosaamiset ja maksetut ennakot	16		14 791		9 842
Verosaamiset	17		11 768		5 451
			<b>1 710 960</b>		<b>1 720 321</b>

### Velat

(1 000 e)	Liite		31.12.2007		31.12.2006
Velat luottolaitoksille	18	532 911		701 024	
Velat muille yhteisöille	18				
Käypään arvoon tuloksen kautta kirjattavat		30 354		31 480	
Yleiseen liikkeeseen lasketut velkakirjat	19				
Käypään arvoon tuloksen kautta kirjattavat		468 988		351 572	
Johdannaissopimukset	20	14 313		21 703	
Varaukset	21	15 208		5 454	
Muut velat		29 633		28 555	
Siirtovelat ja saadut ennakot	22	82 359		93 999	
Verovelat	17			97	
Pääomalainat	23	<u>15 963</u>	1 189 729	<u>11 500</u>	1 245 385
<b>Oma pääoma</b>	24				
Osakepääoma		196 605		196 605	
Ylikurssirahasto		51 036		51 036	
Käyvän arvon rahasto		606		276	
Vapaat rahastot					
Kotimaan toiminnan rahasto	144 906			129 852	
Vientitakuu- ja erityistakaustoinnin rahasto	95 379			80 223	
Kertyneet voittovarot	32 699	272 984	521 231	16 945	227 020
			<b>1 710 960</b>		<b>1 720 321</b>

## Finnvera Oyj:n oman pääoman muutoslaskelma

(1 000 e)	Osake- pääoma	Ylikurssi- rahasto	Vara- rahasto	Käyvän- arvon- rahasto	Kotimaan toiminnan rahasto	Vientitakuu ja erityistak. toim. rahasto	Voitto- varat	Yhteensä
<b>Oma pääoma 1.1.2006</b>	<b>196 605</b>	<b>51 036</b>	<b>177 334</b>	<b>245</b>	<b>0</b>	<b>0</b>	<b>33 582</b>	<b>458 802</b>
Myytavissä olevat rahoitusvarat:								
- käyvän arvon muutos				31				31
Muut kirjaukset voittovaroihin								
IAS 12 tuloverot							494	494
IAS 19 työsuhde-etuudet							-1 215	-1 215
IAS 20 julkiset avustukset							-12 698	-12 698
IAS 38 aineettomat hyödykkeet							1 027	1 027
IAS 39 rahoistusunstrumentit							-1 714	-1 714
Kauden voitto							30 210	30 210
<b>Kaudella kirjatut tuotot ja kulut yhteensä</b>	<b>196 605</b>	<b>51 036</b>	<b>177 334</b>	<b>276</b>	<b>0</b>	<b>0</b>	<b>49 686</b>	<b>474 937</b>
Siirto vararahastoon			32 741				-32 741	
Siirto rahastojen välillä			-210 075		129 852	80 223		
<b>Oma pääoma 31.12.2006</b>	<b>196 605</b>	<b>51 036</b>	<b>0</b>	<b>276</b>	<b>129 852</b>	<b>80 223</b>	<b>16 945</b>	<b>474 937</b>
<b>Oma pääoma 1.1.2007</b>	<b>196 605</b>	<b>51 036</b>	<b>0</b>	<b>276</b>	<b>129 852</b>	<b>80 223</b>	<b>16 945</b>	<b>474 937</b>
Myytavissä olevat rahoitusvarat:								
- käyvän arvon muutos				330				330
Muut kirjaukset voittovaroihin								
IAS 12 tuloverot							887	887
IAS 19 työsuhde-etuudet							84	84
IAS 20 julkiset avustukset							0	0
IAS 38 aineettomat hyödykkeet							-279	-279
IAS 39 rahoistusunstrumentit							-692	-692
Kauden voitto							45 964	45 964
<b>Kaudella kirjatut tuotot ja kulut yhteensä</b>	<b>196 605</b>	<b>51 036</b>	<b>0</b>	<b>606</b>	<b>129 852</b>	<b>80 223</b>	<b>62 909</b>	<b>521 231</b>
Siirto rahastoihin					15 054	15 156	-30 210	0
<b>Oma pääoma 31.12.2007</b>	<b>196 605</b>	<b>51 036</b>	<b>0</b>	<b>606</b>	<b>144 906</b>	<b>95 379</b>	<b>32 699</b>	<b>521 231</b>

## Finnvera Oyj:n rahavirtalaskelma

(1 000 e)	1.1.–31.12.2007	1.1.–31.12.2006
<b>Liiketoiminnan rahavirta</b>		
Myönnettyjen luottojen nostot	-378 978	-326 944
Myönnettyjen luottojen takaisinmaksut	361 682	318 336
Tehdyt sijoitukset	-24 498	-25 019
Luovutustulot sijoituksista	314	7 637
Saadut korot	82 607	57 985
Maksetut korot	-42 799	-31 223
Saatu korkotuki	18 160	21 428
Palkkiotutoista saadut maksut	51 432	77 564
Liiketoiminnan muista tuotoista saadut maksut	19 328	28 123
Maksut liiketoiminnan kuluista	-44 328	-43 374
Maksetut korvaukset - takaisinpeittä	-18 912	-20 844
Maksetut verot	-8 344	-11 768
<b>Liiketoiminnan rahavirta (A)</b>	<b>15 664</b>	<b>51 901</b>
<b>Investointien rahavirta</b>		
Investoinnit aineellisiin ja aineettomiin hyödykkeisiin	-5 446	-4 754
Investoinnit muihin sijoituksiin	0	0
Luovutustulot muista sijoituksista	0	0
Saadut osingot investoinneista	150	165
<b>Investointien rahavirta (B)</b>	<b>-5 296</b>	<b>-4 589</b>
<b>Rahoituksen rahavirta</b>		
Maksullinen osakeanti	0	0
Lainojen nostot	272 663	188 704
Lainojen takaisinmaksut	-327 121	-203 915
<b>Rahoituksen rahavirta (C)</b>	<b>-54 458</b>	<b>-15 211</b>
<b>Rahavirtojen muutos ( A+B+C) lisäys (+)/vähennys (-)</b>	<b>-44 090</b>	<b>32 101</b>
<b>Rahavarat tilikauden alussa</b>	<b>153 063</b>	<b>120 962</b>
<b>Rahavarat tilikauden lopussa</b>	<b>108 973</b>	<b>153 063</b>
<b>Rahavarat tilikauden lopussa</b>		
Saamiset luottolaitoksilta	15 238	53 377
Saamistodistukset	93 735	99 686
	<b>108 973</b>	<b>153 063</b>

# Finnvera Oyj:n tilinpäätöksen liitetiedot

## 1. Segmentti-informaatio

Finnvera Oyj:n segmenttiraportointi perustuu yhtiön sisäiseen liiketoiminta-aluejakoon ja organisaatorakenteeseen. Konsernitilinpäätöksessä segmenttien väliset liiketapahtumat, sekä saamiset ja velat on eliminoitu.

### Finnvera Oyj:n tulos, varat ja velat segmenteittäin 1.1.2007–31.12.2007

(1 000 e)	Pien- rahoitus	Alueellinen rahoitus	KKV- rahoitus	Viennin rahoitus	Pääoma- sijoitus- toiminta	Yhteensä
Korkokate	19 088	24 708	8 819	7 263	0	59 878
Palkkiotuotot ja -kulut netto	7 477	12 315	6 058	40 105	0	65 955
Arvon alentumiset, takaus- ja takuutappiot	-6 766	-17 316	-9 426	1 604	0	-31 904
Toimintakulut *	-14 035	-13 305	-7 601	-8 502	0	-43 443
Poistot	-1 413	-1 256	-863	-1 883	0	-5 415
Muut tuotot/kulut**	1 274	1 399	453	-743	537	2 920
<b>Liiketulos</b>	<b>5 625</b>	<b>6 545</b>	<b>-2 560</b>	<b>37 844</b>	<b>537</b>	<b>47 991</b>
<b>Varat yhteensä</b>	<b>422 483</b>	<b>743 565</b>	<b>223 966</b>	<b>217 844</b>	<b>103 102</b>	<b>1 710 960</b>
Saamiset asiakkailta	414 848	743 772	227 474	7 580	0	1 393 674
<b>Velat yhteensä</b>	<b>323 233</b>	<b>570 063</b>	<b>175 938</b>	<b>70 782</b>	<b>49 713</b>	<b>1 189 729</b>

### Finnvera Oyj:n tulos, varat ja velat segmenteittäin 1.1.2006–31.12.2006

(1 000 e)	Pien- rahoitus	Alueellinen rahoitus	KKV- rahoitus	Viennin rahoitus	Pääoma- sijoitus- toiminta	Yhteensä
Korkokate	20 496	21 333	5 304	4 290	0	51 423
Palkkiotuotot ja -kulut netto	7 685	12 091	4 821	31 961	0	56 558
Arvon alentumiset, takaus- ja takuutappiot	-7 782	-9 089	-4 344	-6 830	0	-28 045
Toimintakulut *	-13 514	-14 727	-6 326	-9 017	0	-43 584
Poistot	-1 729	-1 919	-757	-1 134	0	-5 539
Muut tuotot/kulut**	810	8 396	-2 071	2 025	0	9 160
<b>Liiketulos</b>	<b>5 966</b>	<b>16 085</b>	<b>-3 373</b>	<b>21 295</b>	<b>0</b>	<b>39 973</b>
<b>Varat yhteensä</b>	<b>495 817</b>	<b>726 761</b>	<b>211 529</b>	<b>207 449</b>	<b>78 765</b>	<b>1 720 321</b>
Saamiset asiakkailta	505 566	677 866	200 729	8 163	0	1 392 324
<b>Velat yhteensä</b>	<b>415 438</b>	<b>555 410</b>	<b>164 635</b>	<b>84 527</b>	<b>25 375</b>	<b>1 245 385</b>

\*) Toimintakulut = hallintokulut + liiketoiminnan muut kulut - poistot

\*\*) Voitot/tappiot käypään arvoon arvostettavista eristä + sijoitustoiminnan nettotuotot + liiketoiminnan muut tuotot

Segmenttien väliset tuotot eivät ole merkittäviä. Viennin rahoitussegmenttiin sisältyy konsernin osakkuusyhtiö Finnfund oy, jonka tulos tilikaudelta oli 17 432 tuhatta euroa (5 048) ja tasearvo 174 218 tuhatta euroa (161 317).



## Rahoitusvarat ja -velat 31.12.2007

(1 000 e)

Rahoitusvarat	Lainat ja muut saamiset	Käypään arvoon tulosvaikutteisesti kirjattavat	Myytavissä olevat	Yhteensä	Käypä arvo
Käteiset varat	0			0	0
Saamiset luottolaitoksilta	15 239			15 239	15 239
Saamiset asiakkailta	1 393 674			1 393 674	1 387 912
Saamistodistukset			93 735	93 735	93 735
Johdannaissopimukset		0		0	0
Sijoitukset samaan konserniin kuuluvissa yrityksissä			123 834	123 834	123 834
Sijoitukset osakkuusyriyksissä			18 386	18 386	18 386
Osakkeet ja osuudet			4 886	4 886	4 886
Muut rahoitusvarat	16 466			16 466	16 466
	<b>1 425 379</b>	<b>0</b>	<b>240 841</b>	<b>1 666 220</b>	<b>1 660 458</b>

Yhtiöllä ei ole kaupankäyntitarkoituksessa pidettäviä tai eräpäivään saakka pidettäviä rahoitussaamisia.

(1 000 e)

Rahoitusvelat	Käypään arvoon tulosvaikutteisesti kirjattavat	Muut rahoitusvelat	Yhteensä	Käypä arvo
Velat luottolaitoksille		532 911	532 911	701 024
Velat muille yhteisöille	30 354	0	30 354	59 355
Yleiseen liikkeen lasketut velkakirjat	468 988	0	468 988	468 988
Johdannaissopimukset	14 313		14 313	14 313
Muut rahoitusvelat		77 777	77 777	77 777
Pääomalainat		15 963	15 963	15 963
	<b>513 655</b>	<b>626 651</b>	<b>1 140 306</b>	<b>1 337 420</b>

Yhtiöllä ei ole kaupankäyntitarkoituksessa pidettäviä rahoitusvelkoja.

## Rahoitusvarat ja -velat 31.12.2006

(1 000 e)

Rahoitusvarat	Lainat ja muut saamiset	Käypään arvoon tulosvaikutteisesti kirjattavat	Myytavissä olevat	Yhteensä	Käypä arvo
Käteiset varat	0			0	0
Saamiset luottolaitoksilta	53 377			53 377	53 377
Saamiset asiakkailta	1 392 324			1 392 324	1 386 310
Saamistodistukset			99 687	99 687	99 687
Johdannaissopimukset		0		0	0
Sijoitukset samaan konserniin kuuluvissa yrityksissä			99 016	99 016	99 016
Sijoitukset osakkuusyriyksissä		0	18 373	18 373	55 984
Osakkeet ja osuudet		0	3 832	3 832	3 832
Muut rahoitusvarat	17 993			17 993	17 993
	<b>1 463 694</b>	<b>0</b>	<b>220 908</b>	<b>1 684 602</b>	<b>1 716 199</b>

Yhtiöllä ei ole kaupankäyntitarkoituksessa pidettäviä tai eräpäivään saakka pidettäviä rahoitussaamisia.

(1 000 e)

Rahoitusvelat	Käypään arvoon tulosvaikutteisesti kirjattavat	Muut rahoitusvelat	Yhteensä	Käypä arvo
Velat luottolaitoksille		701 024	701 024	701 024
Velat muille yhteisöille	31 480	0	31 480	31 480
Yleiseen liikkeen lasketut velkakirjat	351 572	0	351 572	351 572
Johdannaissopimukset	21 703		21 703	21 703
Muut rahoitusvelat		89 162	89 162	89 162
Pääomalainat		11 500	11 500	11 500
	<b>404 755</b>	<b>801 686</b>	<b>1 206 441</b>	<b>1 206 441</b>

Yhtiöllä ei ole kaupankäyntitarkoituksessa pidettäviä rahoitusvelkoja.



# Finnvera Oyj:n liitetiedot

Tuloslaskelmaa koskevat liitetiedot (1 000 e)

<b>Liitetieto nro 1</b>	<b>2007</b>	<b>2 006</b>
<b>Korkokate</b>		
<b>Korkotuotot</b>		
Korot luotonannosta asiakkaille	77 878	58 638
Asiakkaalle ohjattu korkotuki		
Alueellinen korkotuki	1 166	1 427
Erityislainojen korkotuki	8 656	9 617
EAKR-korkotuki	3 354	3 195
Kansallinen korkotuki (EAKR)	<u>3 878</u>	<u>3 727</u>
Vientitakuu- ja erityistakausaamisten korot	176	506
Takaussaamisten korot	2 881	1 856
Muut korkotuotot		
Saamisista luottolaitoksilta	1 922	1 399
Saamistodistuksista, myytävissä olevista	4 027	2 612
Muut	280	183
<b>Korkotuotot yhteensä</b>	<b>104 218</b>	<b>83 160</b>
<b>Korkokulut</b>		
Veloista luottolaitoksille	24 762	20 580
Veloista muille yhteisöille	1 570	1 219
Yleiseen liikkeeseen lasketuista velkakirjoista	18 424	10 526
Muut korkokulut	300	482
<b>Korkokulut yhteensä</b>	<b>45 056</b>	<b>32 807</b>
<b>Muu korkotuki</b>		
Peruskorkotuki ennen v. 1999 myönnettyille luotoille	716	1 069
<b>Korkokate</b>	<b>59 878</b>	<b>51 422</b>
Korkotuotot rahoitusvaroista, joita ei arvosteta käypään arvoon olivat yhteensä	104 934	84 229
Korkokulut veloista, joita ei arvosteta käypään arvoon olivat yhteensä	25 062	21 151
Korkotuottoihin sisältyy luotto- ja takaustappioille kertynyttä korkotuottoa	2 951	2 943
<b>Korkotuki valtiolta ja Euroopan aluekehitysrahastolta</b>		
Ennen vuotta 1999 myönnettyjen luottojen osalta korkotukiperusteena on luottokanta per 31.12. ja vuosina 1999–2007 myönnettyjen luottojen osalta korkotuki lasketaan ajan kulumisen perusteella koron tapaan. Vuonna 2001 aloitettiin lisäksi sellaisten investointi- ja käyttöpääomalaainojen myöntäminen, joihin valtion kansallisen korkotuen ohella saadaan korkotukea myös Euroopan aluekehitysrahaston (EAKR) varoista.		
Korkotuki jaetaan suoraan asiakkaille ohjattuun korkotukeen ja ennen vuotta 1999 myönnettyille luotoille maksettavaan peruskorkotukeen. Asiakkaille ohjattu korkotuki sisältyy korkotuottoihin ja peruskorkotuki esitetään omana eränään ennen rahoituskatetta.		
<b>Korkotuetut luotot ja takaukset yhteensä 31.12.</b>	<b>872 156</b>	<b>784 027</b>

**Liitetieto nro 2** **2007** **2 006**
**Palkkiotuotot ja -kulut**

<b>Palkkiotuotot</b>		
Vientitakuu- ja erityistakaustoiminnasta	43 534	35 002
Muista takauksista	16 433	16 163
Luotonannosta	6 795	6 319
Muista	94	129
<b>Palkkiotuotot yhteensä</b>	<b>66 856</b>	<b>57 613</b>

Kaikki palkkiotuotot ovat rahoitusvaroista, joita ei arvosteta käypään arvoon tulosvaikutteisesti.

<b>Palkkiokulut</b>		
Jälleenvakuustoiminnasta	788	960
Ottolainauksesta	67	50
Maksuliikenteestä	46	44
Muista	0	0
<b>Palkkiokulut yhteensä</b>	<b>901</b>	<b>1 054</b>
Palkkiokulut rahoitusvaroista ja -veloista, joita ei arvosteta käypään arvoon tulosvaikutteisesti	67	50
<b>Palkkiotuotot ja -kulut netto</b>	<b>65 955</b>	<b>56 559</b>

**Liitetieto nro 3** **2007** **2 006**
**Voitot/tappiot käypään arvoon arvostettavista eristä, netto**

	Myyntivoitot ja -tappiot	Käyvän arvon muutokset	Yhteensä	Myyntivoitot ja -tappiot	Käyvän arvon muutokset	Yhteensä
Johdannaissopimuksista		-6 180	-6 180			
Käypään arvoon arvostettavista veloista	0	5 936	5 936	0	-8	-8
Valuuttakurssierot	-1 513	0	-1 513	-1 707	0	-1 707
	<b>-1 513</b>	<b>-244</b>	<b>-1 757</b>	<b>-1 707</b>	<b>-8</b>	<b>-1 715</b>

**Voitot/tappiot rahoitusinstrumenttiluokittain ( IFRS 39 mukaisin luokin)**

Käypään arvoon tulosvaikutteisesti kirjattavat erät	0	-244	-244	0	-8	-8
Lainat ja muut saamiset	-1 513	0	-1 513	-1 707	0	-1 707
Myytävissä olevat	0	0	0	0	0	0
	<b>-1 513</b>	<b>-244</b>	<b>-1 757</b>	<b>-1 707</b>	<b>-8</b>	<b>-1 715</b>

**Liitetieto nro 4** **2007** **2 006**
**Sijoitustoiminnan nettotuotot**

<b>Myytävissä olevista rahoitusvaroista</b>		
Saamistodistuksista	0	0
Osakkeista ja osuuksista		
Myyntivoitot/-tappiot	261	2 300
Käyvän arvon rahastosta tilikaudella siirretyistä	0	0
Arvonalentumiset	0	-462
Osinkotuotot	149	165
<b>Myytävissä olevista rahoitusvaroista yhteensä</b>	<b>410</b>	<b>2 003</b>

<b>Sijoituskiinteistöistä</b>		
Vuokratuotot	149	144
Vuokra- ja vastikekulut	-38	-35
Poistot	-19	-20
Myyntivoitot/-tappiot	-217	34
Muut tuotot ja kulut	-38	-163
<b>Sijoitustoiminnan nettotuotot yhteensä</b>	<b>247</b>	<b>1 789</b>

**Liitetieto nro 5****2007****2 006****Liiketoiminnan muut tuotot**

Liiketoiminnan muut tuotot koostuvat pääosin ns. vanhan kannan hoidosta ja EAKR-korkotukien käsittelystä saatavista hallinnointipalkkioista.

**Liitetieto nro 6****2007****2 006****Työsuhde-etuuksista aiheutuvat kulut**

Palkat ja palkkiot		21 004		21 555
Henkilösivukulut				
Eläkekulut				
Maksupohjaiset järjestelyt	2 752		4 308	
Etuuspohjaiset järjestelyt	875		-84	
Muut henkilösivukulut	1 585	5 212	1 676	5 900
<b>Yhteensä</b>		<b>26 216</b>		<b>27 455</b>

**Henkilöstö keskimäärin**

Vakinainen kokoaikainen		359		371
Vakinainen osa-aikainen		22		24
Määräaikainen		20		18
<b>Yhteensä</b>		<b>401</b>		<b>413</b>

**Liitetieto nro 7****2007****2 006****Liiketoiminnan muut kulut**

Vuokratkulut		2 499		2 290
Kiinteistökulut		1 176		1 207
Muut kulut		3		7
<b>Yhteensä</b>		<b>3 678</b>		<b>3 504</b>

**Poistot**

Aineettomista hyödykkeistä		4 538		4 320
Aineellisista hyödykkeistä				
Kiinteistöistä	155		161	
Koneista ja kalustosta	723		756	
<b>Yhteensä</b>		<b>5 416</b>		<b>5 237</b>

**Arvonalentumiset**

Aineettomista hyödykkeistä		0		0
Aineellisista hyödykkeistä				
Kiinteistöistä	0		0	
Muista	0		302	
<b>Yhteensä</b>		<b>0</b>		<b>302</b>

**Liiketoiminnan muut kulut yhteensä****9 094****9 043**

<b>Liitetieto nro 8</b>	<b>2007</b>	<b>2 006</b>
<b>Saamisten arvonalentumiset, takaus- ja takuutappiot</b>		
<b>Luotto- ja takaustappioina poistetut saamiset</b>		
Luottotappiot	19 489	25 523
Takaustappiot	8 759	8 618
Palautukset poistetuista saamisista		
Luottotappiot	-2 895	-3 352
Takaustappiot	-862	-536
Saatavakohtaisten arvonalentumisten muutos tilikauden aikana	17 693	4 871
Ryhmäkohtaisten arvonalentumisten muutos tilikauden aikana	3 734	1 076
<b>Luotoista ja takauksista yhteensä</b>	<b>45 918</b>	<b>36 200</b>
<b>Valtion ja EAKR:n osuus Finnvera Oyj:n lopullisista luotto- ja takaustappioista</b>	<b>-12 497</b>	<b>-14 986</b>
<b>Finnvera Oyj:n osuus</b>	<b>33 421</b>	<b>21 214</b>

Valtion ja EAKR:n korvausosuus Finnvera Oyj:n lopullisista luotto- ja takaustappioista koskee ilman turvaavaa vakuutta myönnettyjä luottoja ja takauksia, joita oli 31.12.2007 yhteensä 2 207 (2 162) miljoonaa euroa. Korvausosuus oli tilikaudella kirjatuista luotto- ja takaustappioista 51,0 % (49,5 %).

<b>Vientitakuu- ja erityistakaustoiminnasta</b>		
Maksetut korvaukset	6 991	2 758
Korvausvarauksen muutos tilikauden aikana	-30	3 813
Kertynyt takaisinperintä	-8 892	-1 758
Takaisinperintäsaamisten muutos	414	2 017
<b>Tilinpäätökseen kirjatut arvonalentumistappiot</b>		
<b>vientitakuu- ja erityistakaustoiminnasta</b>	<b>-1 517</b>	<b>6 830</b>
<b>Tuloslaskelmaan kirjatut arvonalentumistappiot luotoista, takauksista sekä vientitakuu- ja erityistakaustoiminnasta</b>	<b>31 904</b>	<b>28 044</b>

<b>Liitetieto nro 9</b>	<b>2007</b>	<b>2 006</b>
<b>Tuloverot</b>		
Tilikauden verotettavaan tuloon perustuvasta verosta		10 652
Aikaisempien tilikausien verosta		0
Laskennallisista veroista	-2 027	-888
<b>Tuloslaskelman verot</b>	<b>-2 027</b>	<b>9 764</b>
<b>Tuloslaskelman verokulun ja 26 %:n verokannalla laskettujen verojen välinen täsmäytyslaskelma</b>		
Tulos ennen veroja		39 973
Verot laskettuna 26 % verokannalla		10 393
Verovapaat tulot		-859
Muut vähennyskelvottomat erät		230
Verot aikaisemmilta kausilta		0
<b>Tuloslaskelman verot</b>		<b>9 764</b>

Finnvera Oyj vapautettiin tuloverosta 1.1.2007 alkaen.

Tasetta koskevat liitetiedot (1 000 e)

<b>Liitetieto nro 10</b>	<b>2007</b>	<b>2 006</b>
<b>Saamiset luottolaitoksilta</b>		
Vaadittaessa maksettavat	15 239	53 377
Muut	0	0
<b>Yhteensä</b>	<b>15 239</b>	<b>53 377</b>

<b>Liitetieto nro 11</b>	<b>2007</b>	<b>2 006</b>
<b>Saamiset asiakkailta</b>		
<b>Luotot</b>		
Luotot, joilla on huonompi etuoikeus kuin muilla luotoilla	73 862	99 146
Muut luotot	1 295 032	1 272 370
<b>Luotot yhteensä</b>	<b>1 368 894</b>	<b>1 371 516</b>
<b>Takaussaamiset</b>	<b>17 200</b>	<b>12 645</b>
<b>Saamiset vienti- ja erityistakaustoiminnasta</b>		
Provisio- ja palkkiosaamiset	90	499
Takaisinperintäsaamiset	7 490	7 664
<b>Saamiset vienti- ja erityistakaustoiminnasta yhteensä</b>	<b>7 580</b>	<b>8 163</b>
<b>Saamiset asiakkailta yhteensä</b>	<b>1 393 674</b>	<b>1 392 324</b>

<b>Arvon alentumiset saamiskohtaisesti arvostetuista luotoista</b>		
<b>Arvon alentumiset vuoden alussa</b>	<b>9 263</b>	<b>2 474</b>
- Tilikauden aikana toteutuneet luottotappiot, joista on aikaisemmin kirjattu arvon alentuminen	-840	-1 143
+ Tilikauden aikana kirjatut arvon alentumiset	14 144	7 932
- Arvon alentumisten peruutukset	-500	0
Diskonttauksen vaikutus	1 395	0
<b>Arvon alentumiset vuoden lopussa</b>	<b>23 462</b>	<b>9 263</b>
<b>Ryhmäkohtaiset arvon alentumiset vuoden alussa</b>	<b>23 415</b>	<b>23 239</b>
Tilikaudella kirjatut ryhmäkohtaiset arvon alentumistappiot	-946	176
<b>Ryhmäkohtaiset arvon alentumiset vuoden lopussa</b>	<b>22 469</b>	<b>23 415</b>
<b>Arvon alentumiset luotoista yhteensä</b>	<b>45 931</b>	<b>32 678</b>

<b>Arvon alentumiset saamiskohtaisesti arvostetuista takauksista</b>		
<b>Arvon alentumiset vuoden alussa</b>	<b>2 073</b>	<b>4 286</b>
- Tilikauden aikana toteutuneet takaustappiot, joista on aikaisemmin kirjattu arvon alentuminen	0	-607
+ Tilikauden aikana kirjatut arvon alentumiset	5 464	0
- Arvon alentumisten peruutukset	-1 500	-1 606
Diskonttauksen vaikutus	142	
<b>Arvon alentumiset vuoden lopussa</b>	<b>6 179</b>	<b>2 073</b>
<b>Ryhmäkohtaiset arvon alentumiset vuoden alussa</b>	<b>0</b>	<b>0</b>
Tilikaudella kirjatut ryhmäkohtaiset arvon alentumistappiot	6 234	0
<b>Ryhmäkohtaiset arvon alentumiset vuoden lopussa</b>	<b>6 234</b>	<b>0</b>
<b>Arvon alentumiset takauksista yhteensä</b>	<b>12 413</b>	<b>2 073</b>

Luotoista ja muista saamisista kirjataan arvon alentumistappio, kun on objektiivista näyttöä siitä, että niiden arvo on alentunut.

Objektiivinen näyttö asiakkaan kyvystä suoriutua velvoitteistaan perustuu asiakkaiden riskiluokitukseen sekä yhtiön kokemukseen ja johdon arvioon maksuhäiriöiden vaikutuksesta lainasaamisten kerryttämiseen.

<b>Liitetieto nro 12</b>	<b>2007</b>	<b>2 006</b>
<b>Sijoitukset</b>		
Saamistodistukset	93 735	99 686
Sijoitukset samaan konserniin kuuluvissa yrityksissä	123 834	99 016
Sijoitukset osakkuusyryksissä	18 386	18 373
Muut osakkeet ja osuudet	4 886	3 832
Sijoituskiinteistöt	1 988	2 700
<b>Yhteensä</b>	<b>242 829</b>	<b>223 607</b>

**Saamistodistukset**

Myytavissä olevat		
Pankkien sijoitustodistukset	0	0
Yritystodistukset	93 735	99 686
Muut	0	0
<b>Yhteensä</b>	<b>93 735</b>	<b>99 686</b>

Sijoitukset on tehty ei julkisesti noteerattuihin saamistodistuksiin.

**Sijoitukset samaan konserniin kuuluvissa yrityksissä**

Tilikauden alussa	99 016	75 515
Lisäykset	24 818	23 501
Vähennykset	0	0
<b>Tilikauden lopussa</b>	<b>123 834</b>	<b>99 016</b>

**Sijoitukset osakkuusyryksissä**

Tilikauden alussa	18 373	18 564
Lisäykset	13	0
Vähennykset	0	-191
<b>Tilikauden lopussa</b>	<b>18 386</b>	<b>18 373</b>

**Pääomaosuusmenetelmällä yhdistellyt osakkuusyhtiöt 2007**

Nimi	Kirjanpitoarvo	Omistusosuus	Varat	Velat	Liikevaihto	Voitto/tappio
Iin Micropolis Oy	76	23,08 %	332	413	38	1
Teollisen yhteistyön rahasto Oy	13 670	20,00 %	174 218	64 500	33 788	17 432
Kiinteistö Oy Joensuun Torikatu 9	637	27,73 %	5 742	9	137	6
Kiinteistö Oy Kajaanin Kauppakatu	526	36,43 %	1 585	23	95	22
Kiinteistö Oy Lappeenrannan Snellmanink.10	1 570	37,00 %	1 475	757	295	68
Kiinteistö Oy Oulun Asemakatu 37	1 079	41,82 %	1 667	4	100	0
Kiinteistö Oy Porrassalmenkatu 8, Mikkeli	829	31,71 %	2 932	14	97	1

**Pääomaosuusmenetelmällä yhdistellyt osakkuusyhtiöt 2006**

Nimi	Kirjanpitoarvo	Omistusosuus	Varat	Velat	Liikevaihto	Voitto/tappio
Iin Micropolis Oy	76	23,08 %	276	358	81	10
Teollisen yhteistyön rahasto Oy	13 670	20,00 %	161 317	69 031	19 161	5 048
Kiinteistö Oy Joensuun Torikatu 9	637	27,73 %	5 734	8	106	-7
Kiinteistö Oy Kajaanin Kauppakatu	526	36,43 %	1 586	46	85	-46
Kiinteistö Oy Lappeenrannan Snellmanink.10	1 570	37,00 %	1 578	927	329	102
Kiinteistö Oy Oulun Asemakatu 37	1 066	41,68 %	1 676	12	104	0
Kiinteistö Oy Porrassalmenkatu 8, Mikkeli	829	31,71 %	2 928	11	91	2

Liitetieto nro 12 jatkuu	2007	2 006
<b>Muut osakkeet ja osuudet</b>		
Käypään arvoon tulosvaikuttaisesti kirjattavat	0	0
Myytavissä olevat	4 886	3 832
	<b>4 886</b>	<b>3 832</b>
Muista osakkeista julkisesti noteerattuja	2 559	1 595
<b>Sijoituskiinteistöt</b>		
<b>Hankintameno</b>		
Hankintameno 1.1.	3 712	2 848
Lisäykset	0	1 586
Vähennykset	-464	-722
<b>Hankintameno 31.12.</b>	<b>3 248</b>	<b>3 712</b>
<b>Kertyneet poistot ja arvonalennukset</b>		
Kertyneet poistot ja arvonalennukset 1.1.	1 012	691
Tilikauden poisto	19	20
Arvonalennukset	229	301
<b>Kertyneet poistot 31.12.</b>	<b>1 260</b>	<b>1 012</b>
Kirjanpitoarvo 1.1.	2 700	2 157
Kirjanpitoarvo 31.12.	1 988	2 700
<b>Sijoitukset yhteensä</b>	<b>242 829</b>	<b>223 607</b>
<b>Sijoituskiinteistöjen käypä arvo</b>	<b>1 988</b>	<b>2 700</b>
<b>Sijoituskiinteistöyhteisöjen osakkeista julkisesti noteerattuja</b>	<b>703</b>	<b>932</b>

Liitetieto nro 13	2007	2 006
<b>Aineettomat hyödykkeet</b>		
<b>Hankintameno</b>		
Hankintameno 1.1.	25 954	22 859
Lisäykset	5 158	3 095
Siirrot erien välillä	-749	0
<b>Hankintameno 31.12.</b>	<b>30 363</b>	<b>25 954</b>
<b>Kertyneet poistot ja arvonalennukset</b>		
Kertyneet poistot ja arvonalennukset 1.1.	15 623	11 158
Tilikauden poisto	4 223	4 465
Arvonalennukset	0	0
<b>Kertyneet poistot 31.12.</b>	<b>19 846</b>	<b>15 623</b>
Kirjanpitoarvo 1.1.	10 331	11 701
Kirjanpitoarvo 31.12.	10 517	10 331

Poistot sisältyvät tuloslaskelman erään liiketoiminnan muut kulut.

**Liitetieto nro 14** **2007** **2 006**
**Aineelliset hyödykkeet**

Hankintameno	Kiinteistöt	Koneet ja kalusto	Yhteensä	Kiinteistöt	Koneet ja kalusto	Yhteensä
Hankintameno 1.1.	13 214	8 419	21 633	13 170	7 863	21 033
Lisäykset	29	706	735	264	721	985
Vähennykset	0	-37	-37	-220	-165	-385
Siirrot erien välillä	-493	0	-493	0	0	0
<b>Hankintameno 31.12.</b>	<b>12 750</b>	<b>9 088</b>	<b>21 838</b>	<b>13 214</b>	<b>8 419</b>	<b>21 633</b>

**Kertyneet poistot ja arvonalennukset**

Kertyneet poistot ja arvonalennukset 1.1.	4 967	5 822	10 789	4 531	5 066	9 597
Tilikauden poisto	469	724	1 193	436	756	1 192
Arvonalennukset	0	0	0		0	0
<b>Kertyneet poistot 31.12.</b>	<b>5 436</b>	<b>6 546</b>	<b>11 982</b>	<b>4 967</b>	<b>5 822</b>	<b>10 789</b>

Kirjanpitoarvo 1.1.	8 247	2 597	10 844	8 639	2 797	11 436
<b>Kirjanpitoarvo 31.12.</b>	<b>7 314</b>	<b>2 542</b>	<b>9 856</b>	<b>8 247</b>	<b>2 597</b>	<b>10 844</b>

Poistot sisältyvät tuloslaskelman erään liiketoiminnan muut kulut.

**Liitetieto nro 15** **2007** **2 006**
**Muut varat**

Luottotappiossaamiset valtiolta ja EAKR:itä	4 842	6 593
Muut	7 443	7 952
	<b>12 285</b>	<b>14 545</b>

Valtio ja Euroopan aluekehitysrahasto (EAKR) on antanut Finnveralle sitoumukset luotto- ja takaustappioiden osittaisesta korvaamisesta.

Vastuusitoumukset mahdollistavat Finnveran kotimaan liiketoiminnassa kaupallisia rahoituslaitoksia korkeamman riskinottotason.

**Liitetieto nro 16** **2007** **2 006**
**Siirtosaamiset ja maksetut ennakot**

Korot	9 826	6 303
Palkkiotuottosaamiset	1 659	93
Muut siirtosaamiset ja maksetut ennakot	3 306	3 446
<b>Siirtosaamiset ja maksetut ennakot yhteensä</b>	<b>14 791</b>	<b>9 842</b>

**Liitetieto nro 17** **2007** **2 006**
**Versaamiset ja verovelat**

Veroisaamiset		
Tuloverosaamiset	11 768	3 424
Laskennalliset veroisaamiset		
Jaksotuseroista		20
Käyvän arvon muutoksista		2 007
	<b>11 768</b>	<b>5 451</b>
Laskennalliset veroisaamiset 1.1.		
Lisäys/vähennys tilikauden aikana tulokseen	2 027	1 158
Lisäys/vähennys tilikauden aikana omaan pääomaan	-2 027	887
Lisäys/vähennys tilikauden aikana omaan pääomaan	0	-18
<b>Laskennalliset veroisaamiset 31.12.</b>	<b>0</b>	<b>2 027</b>



Liitetieto nro 17 jatkuu	2007	2 006
<b>Verovelat</b>		
Tuloverovelat		0
Laskennalliset verovelat		
Käyvän arvon rahastoon kirjatusta arvostuksista		97
		<b>97</b>
Laskennalliset verovelat 1.1.	97	86
Lisäys/vähennys tilikauden aikana tulokseen	0	0
Lisäys/vähennys tilikauden aikana omaan pääomaan	-97	11
<b>Laskennalliset verovelat 31.12.</b>	<b>0</b>	<b>97</b>

Liitetieto nro 18	2007			2 006		
Velat luottolaitoksille ja muille yhteisöille	Nimellis- arvo	Käyvän arvon muutos	Kirjan- pitoarvo	Nimellis- arvo	Käyvän arvon muutos	Kirjan- pitoarvo
Luottolaitokset	532 911	0	532 911	701 024	0	701 024
Muut yhteisöt						
Käypään arvoon arvostetut	30 316	38	30 354	31 861	-381	31 480
Jaksotettuun hankintamenoön kirjatut	0	0	0	0	0	0
	<b>563 227</b>	<b>38</b>	<b>563 265</b>	<b>732 885</b>	<b>-381</b>	<b>732 504</b>

Liitetieto nro 19	2007			2 006		
Yliseen liikkeeseen lasketut velkakirjat	Nimellis- arvo	Käyvän arvon muutos	Kirjan- pitoarvo	Nimellis- arvo	Käyvän arvon muutos	Kirjan- pitoarvo
Joukkovelkakirjalainat						
Käypään arvoon arvostetut	477 243	-8 255	468 988	353 472	-1 900	351 572
Jaksotettuun hankintamenoön kirjatut	0	0	0			
Yritystodistukset	0	0	0	0	0	0
	<b>477 243</b>	<b>-8 255</b>	<b>468 988</b>	<b>353 472</b>	<b>-1 900</b>	<b>351 572</b>
Kesikorko-%		4,90				4,00

Ottolainaus on arvostettu käypään arvoon silloin, kun se on suojattu johdannaisopimuksilla (käyvän arvon optio).

Eräpäivinä veloista maksetaan nimellisarvon mukainen määrä.

Käyvän arvon muutos ei sisällä luottoriskin muutosta, koska velat ovat Suomen valtion takaamia ja Suomen valtion luottoriski ei ole muuttunut.

Liitetieto nro 20	2007			2 006		
Johdannaisopimukset	Käypä arvo positiivinen	Käypä arvo negatiivinen	Nimellisarvo yhteensä	Käypä arvo positiivinen	Käypä arvo negatiivinen	Nimellisarvo yhteensä
<b>Suojaamistarkoituksessa tehdyt</b>						
Valuuttajohdannaiset						
Koron- ja valuuttavaihtosopimukset		13 299	463 360		21 339	335 333
Korkojohdannaiset						
Koronvaihtosopimukset		1 013	50 000		364	50 000
<b>Yhteensä</b>		<b>14 312</b>	<b>513 360</b>		<b>21 703</b>	<b>385 333</b>

Johdannaisopimuksilla suojataan ottolainausa. Sopimukset ja niillä suojatut velat on arvostettu käypään arvoon ja niiden arvonmuutokset on kirjattu tuloslaskelmaan (käyvän arvon optio).

<b>Liitetieto nro 21</b>	<b>2007</b>	<b>2 006</b>
<b>Varaukset</b>		
Vientitakuuvaraus 1.1.	2 000	2 000
Tilikauden lisäys	0	0
Tilikaudella käytetty	0	0
Tilikaudella peruttu	0	0
<b>Vientitakuuvaraus 31.12.</b>	<b>2 000</b>	<b>2 000</b>

Vientitakuuvaraus kirjataan, kun konsernille on syntynyt tosiasiallinen ja oikeudellinen velvoite takuukorvauksen maksuun, velvoitteen realisoituminen on todennäköistä ja se voidaan määrittää luotettavasti.

Takaustappiovaraukset 1.1.	2 073	0
Tilikauden lisäys	12 410	2 073
Tilikaudella peruttu	-1 500	0
Diskonttauksen vaikutus	-570	0
<b>Takaustappiovaraukset 31.12.</b>	<b>12 413</b>	<b>2 073</b>

Takausvaraus kirjataan, kun on objektiivista näyttöä siitä, että takausten arvo on alentunut.

Objektiivinen näyttö asiakkaan kyvystä suoriutua velvoitteistaan perustuu asiakkaiden riskiluokitukseen sekä yhtiön kokemukseen ja johdon arvioon maksuhäiriöiden vaikutuksesta asiakkaan kykyyn suoriutua velvoitteistaan.

Muut varaukset 1.1.	250	250
Tilikauden lisäys	0	0
Tilikaudella käytetty	-250	0
Tilikaudella peruttu	0	0
<b>Muut varaukset 31.12.</b>	<b>0</b>	<b>250</b>

Muut varaukset sisältyvät varautumisen konsernin omistuksessa olleen kiinteistön maapohjan puhdistamisesta aiheutuviin kuluihin.

Etuuspohjaiset eläkejärjestelyt 1.1.	1 131	1 131
Tilikauden muutos	-336	0
<b>Etuuspohjaiset eläkejärjestelyt 31.12.</b>	<b>795</b>	<b>1 131</b>
<b>Varaukset yhteensä</b>	<b>15 208</b>	<b>5 454</b>

#### Työsuhde-etuudet

Etuuspohjaiset eläkkeet

Finnveran henkilöstöllä ja johdolla olevat ryhmäeläkevakuutukset ovat etuuspohjaisia eläkejärjestelyjä.

#### Tase-erät etuuspohjaisista eläkkeistä

Rahastoitujen veloitteiden nykyarvo	6 032	4 551
Järjestelyyn kuuluvien varojen käypä arvo	-4 421	-3 253
	<b>1 611</b>	<b>1 298</b>

Kirjaamattomat vakuutusmatemaattiset voitot (+) tai tappiot (-)	-816	-167
<b>Nettomääräinen velka taseessa</b>	<b>795</b>	<b>1 131</b>

#### Tuloslaskelman kulut

Tilikauden työsuorituksen perustuvat menot	651	633
Velvoitteen korkomenot	205	175
Järjestelyyn kuuluvien varojen odotettu tuotto	-202	-137
<b>Tuloslaskelman kulut yhteensä</b>	<b>654</b>	<b>671</b>
<b>Järjestelyyn kuuluvien varojen toteutunut tuotto</b>	<b>179</b>	<b>-165</b>

Liitetieto nro 21 jatkuu	2007	2 006
<b>Järjestelyyn kuuluvien varojen käyvän arvon muutos</b>		
Käypä arvo 1.1.	3 253	2 662
Järjestelyyn kuuluvien varojen odotettu tuotto	202	137
Työnantajan suorittamat maksut	990	755
Vakuutusmatemaattiset voitot (+) tai tappiot (-)	-24	-301
<b>Järjestelyyn kuuluvien varojen käypä arvo 31.12.</b>	<b>4 421</b>	<b>3 253</b>
<b>Velvoitteiden nykyarvon muutos</b>		
Nykyarvo 1.1.	4 551	3 877
Tilikauden työsuoritukseen perustuvat menot	652	633
Velvoitteen korko	205	175
Vakuutusmatemaattiset voitot (-) tai tappiot (+)	625	-134
<b>Velvoitteiden nykyarvo 31.12.</b>	<b>6 033</b>	<b>4 551</b>
<b>Määrät kaudelta ja edelliseltä kaudelta</b>		
Etuuspohjaisesta järjestelystä johtuva velvoite	6 032	4 551
Järjestelyyn kuuluvat varat	-4 421	-3 253
<b>Ylikate/alikate</b>	<b>1 611</b>	<b>1 298</b>
Kokemukseen perustuvat tarkistukset järjestelyyn kuuluviin varoihin	824	-134
Kokemukseen perustuvat tarkistukset järjestelyn velkoihin	-24	301

Varojen odotettu tuotto on vakuutusyhtiön määrittelemä. Tietoa varojen jakautumisesta omaisuusryhmittäin ei ole saatavissa.

#### Vakuutusmatemaattiset oletukset

Diskonttokorko	4,50 %	4,50 %
Järjestelyyn kuuluvien varojen odotettu tuotto	6,50 %	5,40 %
Tulevat palkankorotukset	3,00 %	3,60 %
Inflaatio	2,00 %	2,00 %
Tulevat eläkkeiden korotukset	2,10 %	2,10 %
Henkilökunnan vaihtuvuus	3,20 %	3,20 %
Odotettu keskimääräinen jäljellä oleva työssäoloaika (vuotta)	10	11

Finnvera ennakoii maksavansa 1 050 000 euroa etuuspohjaisiin järjestelyihin vuonna 2008.

Liitetieto nro 22	2007	2 006
<b>Siirtovelat ja saadut ennakot</b>		
Korot	8 898	6 641
Takuumaksuennakot	67 458	81 116
Muut siirtovelat ja saadut ennakot	6 003	6 242
<b>Siirtovelat ja saadut ennakot yhteensä</b>	<b>82 359</b>	<b>93 999</b>

Liitetieto nro 23	2007	2 006
<b>Pääomalainat</b>		
Finnvera Oyj		
Pääomalainat valtiolle 2006 ja 2007	Saldo 15 963	Saldo 11 500
	Korko-% 0	Korko-% 0
	Laina-aika 20 vuotta	Laina-aika 20 vuotta

Lainat on myönnetty Finnveralle Aloituserahasto Vera Oy:n pääomaksi osakepääoman korotuksena. Lainat maksetaan takaisin yhtenä eränä laina-ajan päättyessä, mikäli yhtiön vapaan oman pääoman ja kaikkien pääomalainojen määrä maksuhetkellä ylittää yhtiön viimeksi päättyneeltä tilikaudelta vahvistettavan taseen tai sitä uudempaan tilinpäätökseen sisältyvän taseen mukaisen tappion määrän. Mikäli pääomarahastoyhtiön toiminnasta syntyy tappiota, jätetään lainojen pääomasta vastaava määrä takaisinperimättä.

Liitetieto nro 24	2007		2 006	
<b>Oma pääoma</b>				
Osakepääoma		196 605		196 605
Rahastot				
Sidotut rahastot				
Ylikurssirahasto	51 036		51 036	
Käyvän arvon rahasto	<u>606</u>	51 642	<u>276</u>	51 312
Vapaat rahastot				
Kotimaan toiminnan rahasto	144 906		129 852	
Vienti- ja erityistakaustoiminnan rahasto	95 379		80 223	
Muut vapaat rahastot	<u>0</u>	240 285	<u>0</u>	210 075
Kertyneet voittovarot				
Edellisten vuosien voittovarot	-13 265		-13 265	
Tilikauden voitto	45 964	32 699	30 210	16 945
<b>Oma pääoma yhteensä</b>		<b>521 231</b>		<b>474 937</b>
Osakepääoma	Osakkeet kpl	Omistusosuus	Osakkeet kpl	Omistusosuus
Valtio	11 565	100,00 %	11 565	100,00 %

#### Rahastot

##### Ylikurssirahasto

Rahasto on muodostunut ennen 1.9.2006 voimassa olleiden säännösten aikana. Rahastossa on Keran osakkeiden hankintahinnan ja nimellisarvon erotus 42,9 miljoonaa euroa sekä Takuukeskuksen omaisuuden siirron ja Fide Oy:n osakkeiden hankinnan yhteydessä syntynyt 0,1 miljoonaa euroa sekä Suomen Vientiluotto Oy:n osakkeiden hankintaan liittyneessä Finnveran osakepääoman korotuksessa syntynyt 8,1 miljoonaa euroa.

##### Kotimaan rahasto sekä vienti- ja erityistakaustoiminnan rahasto

Vuonna 2006 Finnvera Oyj:n toimintaa sääteleviä lakeja muutettiin siten, että yhtiön taseeseen perustettiin erilliset rahastot kotimaan toiminnan sekä vientitakuu- ja erityistakaustoiminnan tulevien vuosien tappioiden kattamista varten. Vientitakuu- ja erityistakaustoiminnan tappiot korvataan Valtiontakuurahastosta vasta sitten, jos vientitakuu- ja erityistakaustoiminnan rahastossa ei ole tarvittavia varoja. Kotimaan toiminnan rahastoon siirrettiin vararahastoon kertyneet kotimaan toiminnan voittovarot ja vientitakuu- ja erityistakaustoiminnan rahastoon vientitakuu- ja erityistakaustoiminnasta kertyneet voittovarot.

##### Käyvän arvon rahasto

Rahasto sisältää myytävissä olevien rahoitusvarojen käyvän arvon muutoksen. Rahastoon merkityt erät realisoituvat tuloslaskelmaan silloin, kun myytävissä olevasta arvopaperista luovutaan tai kirjataan arvonalennus.

## Muut liitetiedot (1 000 e)

Liitetieto nro 25	2007		2 006	
<b>Taseen ulkopuoliset sitoumukset 31.12.</b>				
<b>Vienti- ja erityistakaustoiminnan kokonaisvastuut 31.12.</b>				
Vientitakuut				
Ostajaluottotakuut	4 170 807		4 205 658	
Luottoriskitakuut	140 924		154 724	
Remburssitakuut	128 100		111 690	
Investointitakuut	78 125		84 430	
Vastatakuut	119 857		205 136	
Rahoitustakuut	280 134		226 891	
	<b>4 917 947</b>		<b>4 988 529</b>	

Liitetieto nro 25 jatkuu	2007	2 006
<b>Erityistakuut ja -takaukset</b>		
Ympäristötakaukset	64 144	85 352
Alustakaukset	0	0
Raaka-ainetakuut	0	0
Pääomatakuut	75	412
	<b>64 219</b>	<b>85 764</b>
Vientitakuut ja erityistakuut ja -takaukset yhteensä	4 982 166	5 074 293
Vientitakuuvaraus	-2 000	-2 000
<b>Kaikki yhteensä</b>	<b>4 980 166</b>	<b>5 072 293</b>

Yhtiöllä on tilinpäätöksen laatimishetkellä avoimia korvaushakemuksia yhteensä 4,2 (8,1) miljoonaa euroa. Kyseisiä vastuuta ei ole kirjattu tilinpäätöksessä kuluksi, koska korvaushakemusten käsittely on vielä kesken.

Rahoituslupaukset	188 104	209 281
	Konserni- ja osakkuus-yrityksille	Konserni- ja osakkuus-yrityksille
	Yhteensä	Yhteensä
Kotimaan takaukset	827 404	804 333
Vientitakuulain tarkoittama kirjanpidollinen vastuu	3 878 343	3 883 045
Voimassa oleva vastuu erityistakuista ja -takauksista	64 219	85 764
	<b>4 769 966</b>	<b>4 773 142</b>
	<b>0</b>	<b>0</b>

Vientitakuulain tarkoittamaa kirjanpidollista vastuuta laskettaessa otetaan huomioon voimaan tulleiden vientitakuiden aiheuttama takuuvastuu taatun pääoman osalta ilman muita pääoman lisäksi mahdollisesti korvattaviksi tulevia eriä, kokonaan ja sitovien takuutarjousten taatun pääoman osalle tulevasta takuuvastuusta vastaavasti puolet.

Liitetieto nro 26	2007	2 006
<b>Muut vuokrasopimukset</b>		
<b>Ei-purettavissa olevien vuokrasopimusten perusteella maksettavat vähimmäisvuokrat toimitiloista</b>		
Yhden vuoden kuluessa	24	33
1–5 vuoden kuluessa	7 673	1 739
Yli 5 vuoden kuluessa	1 689	9 534
<b>Yhteensä</b>	<b>9 386</b>	<b>11 306</b>
<b>Ei-purettavissa olevien vuokrasopimusten perusteella saatavat vähimmäisvuokrat toimitiloista</b>		
Yhden vuoden kuluessa	507	334
1–5 vuoden kuluessa	192	472
Yli 5 vuoden kuluessa	0	0
<b>Yhteensä</b>	<b>699</b>	<b>806</b>

## Konserniyhtiöt (1 000 e)

### Liitetieto nro 27

#### Finnvera Oyj:n osakkeet ja osuudet vuonna 2007

Osakkeet ja osuudet samaan konserniin kuuluvissa yrityksissä		Omistusosuus kaikista osakkeista ja osuuksista	Osuus ääni- vallasta
Yritys	Toimiala		
Aloitusrahasto Vera Oy, Kuopio	Kehitys- ja sijoitusyhtiö	93,07 %	93,07 %
Kera Oy, Kuopio	Ei toimintaa	100,00 %	100,00 %
Kiinteistö Oy Puffetti Fastighets Ab, Vaasa	Kiinteistöyhtiö	69,74 %	69,74 %
Matkailunkehitys Nordia Oy, Kuopio	Kehitys- ja sijoitusyhtiö	63,52 %	63,52 %
Spikera Oy, Kuopio	Kehitys- ja sijoitusyhtiö	100,00 %	100,00 %
Suomen Vientiluotto Oy, Helsinki	Viennin rahoitus ja korontasaus	100,00 %	100,00 %
Tietolaki Oy, Kuopio	Ei toimintaa	100,00 %	100,00 %
Tietoraha Oy, Kuopio	Ei toimintaa	100,00 %	100,00 %
Veraventure Oy, Kuopio	Kehitys- ja sijoitusyhtiö	100,00 %	100,00 %
<b>Osakkeet ja osuudet osakkuusyhteisöissä</b>			
Iin Micropolis Oy, Ii	Kehittämis-yhtiö	23,08 %	23,08 %
Kiinteistö Oy Joensuun Torikatu 9	Kiinteistöyhtiö	27,73 %	27,73 %
Kiinteistö Oy Kajaanin Kauppakatu 1	Kiinteistöyhtiö	36,43 %	36,43 %
Kiinteistö Oy Lappeenrannan Snellmaninkatu 10	Kiinteistöyhtiö	37,00 %	37,00 %
Kiinteistö Oy Oulun Asemakatu 37	Kiinteistöyhtiö	41,82 %	41,82 %
Kiinteistö Oy Porrassalmenkatu 8, Mikkeli	Kiinteistöyhtiö	31,71 %	31,71 %
Teollisen yhteistyön rahasto Oy, Helsinki	Kehitys- ja sijoitusyhtiö	20,00 %	20,00 %

#### Finnvera Oyj:n osakkeet ja osuudet vuonna 2006

Osakkeet ja osuudet samaan konserniin kuuluvissa yrityksissä		Omistusosuus kaikista osakkeista ja osuuksista	Osuus ääni- vallasta
Yritys	Toimiala		
Aloitusrahasto Vera Oy, Kuopio	Kehitys- ja sijoitusyhtiö	88,49 %	88,49 %
Kera Oy, Kuopio	Ei toimintaa	100,00 %	100,00 %
Kiinteistö Oy Puffetti Fastighets Ab, Vaasa	Kiinteistöyhtiö	69,74 %	69,74 %
Matkailunkehitys Nordia Oy, Kuopio	Kehitys- ja sijoitusyhtiö	63,52 %	63,52 %
Spikera Oy, Kuopio	Kehitys- ja sijoitusyhtiö	100,00 %	100,00 %
Suomen Vientiluotto Oy, Helsinki	Viennin rahoitus ja korontasaus	100,00 %	100,00 %
Tietolaki Oy, Kuopio	Ei toimintaa	100,00 %	100,00 %
Tietoraha Oy, Kuopio	Ei toimintaa	100,00 %	100,00 %
Veraventure Oy, Kuopio	Kehitys- ja sijoitusyhtiö	100,00 %	100,00 %
<b>Osakkeet ja osuudet osakkuusyhteisöissä</b>			
Iin Micropolis Oy, Ii	Kehittämis-yhtiö	23,08 %	23,08 %
Teollisen yhteistyön rahasto Oy, Helsinki	Kehitys- ja sijoitusyhtiö	20,00 %	20,00 %

**Lähipiiri**

Konsernisuhteet esitetään liitetiedossa nro 27.

**Lähipiirin kanssa toteutuneet liiketoimet**

Liiketoiminta valtion yhtiöiden kanssa, joissa valtion omistus vähintään 20 %.

Rahoitustuotot	187	131
Palvelujen ostot	250	896
Lainasaldo	3 010	3 983
Takaussaldo	797	999

**Johdon työsuhde-etuudet**

Palkat ja muut lyhytaikaiset työsuhde-etuudet	604	576
Irtisanomisen yhteydessä suoritettavat etuudet	18 kk:n palkkaa vastaava irtisanomiskorvaus, jos irtisanominen tapahtuu yhtiön toimesta.	
Työsuhteen päättymisen jälkeiset etuudet	0	0
Muut pitkäaikaiset työsuhde-etuudet	0	0

**Toimitusjohtajan ja hänen sijaisensa palkat, palkkiot ja henkilösivukulut**

Toimitusjohtaja	331	309
Toimitusjohtajan sijainen	273	267
<b>Yhteensä</b>	<b>604</b>	<b>576</b>

**Hallituksen jäsenten ja varajäsenten palkat, palkkiot ja henkilösivukulut yhteensä**

177

189

Hallitukselle maksetut palkkiot

Kuukausipalkkiot: puheenjohtaja 1 200 €, varapuheenjohtaja 700 €, jäsen 600 € ja varajäsen 300 €

Kaikkien kokouspalkkiot 500 €/kokous

**Hallintoneuvoston jäsenten ja varajäsenten palkat, palkkiot ja henkilösivukulut yhteensä**

132

142

Hallintoneuvostolle maksetut palkkiot

Kuukausipalkkiot: puheenjohtaja 1 000 €, varapuheenjohtaja 600 € ja jäsenen 500 €

Kaikkien kokouspalkkiot 200 €/kokous

**Hallintoneuvoston ja hallituksen jäsenille tai varajäsenille, toimitusjohtajalle tai hänen sijaiselleen myönnetyt rahalainat**

Lainat 1.1.	9	14
Vähennys vuoden aikana	-6	-5
<b>Lainat 31.12.</b>	<b>3</b>	<b>9</b>

**Liitetieto nro 29**
**Valtiontakuurahastolain 4§:n mukaisen toiminnan erillistulos\* ja sen osuus Finnvera Oyj:n kokonaistuloksesta (1 000 e)**

Tuloslaskelma	Rahastolain toiminnan osuus		Muun toiminnan osuus		Finnvera yht.	
	1.1.–31.12.2007		1.1.–31.12.2007		1.1.–31.12.2007	
Korkotuotot						
Korot luotonannosta asiakkaille	0		77 878		77 878	
Asiakkaille ohjattu korkotuki	0		17 054		17 054	
Korot takuu- ja takaussaamisista	176		2 881		3 057	
Muut korkotuotot	6 973	+ 7 149	-744	+ 97 069	6 229	+ 104 218
Korkokulut		- 0		- 45 056		- 45 056
Muu korkotuki		+ 0		+ 716		+ 716
<b>Korkokate</b>	<b>+ 7 149</b>		<b>+ 52 729</b>		<b>+ 59 878</b>	
Palkkiotuotot ja -kulut netto		+ 42 749		+ 23 206		+ 65 955
Voitot ja tappiot käypään arvoon						
Arvostetuista eristä		- 1 513		- 244		- 1 757
Sijoitustoiminnan nettotuotot		+ 0		+ 247		+ 247
Liiketoiminnan muut tuotot		+ 846		+ 3 584		+ 4 430
Hallintokulut						
Palkat ja palkkiot	5 597		15 407		21 004	
Henkilösivukulut	1 363		3 849		5 212	
Muut hallintokulut	3 794	- 10 754	9 755	- 29 011	13 549	- 39 765
Liiketoiminnan muut kulut		- 3 212		- 5 882		- 9 094
Saamisten arvonalentumiset, takaus- ja takuutappiot						
Luotoista ja takauksista	0		45 918		45 918	
luottotappiokorvaus valtiolta	0		-12 497		-12 497	
Vientitakuu- ja erityistakaustoiminnasta	-1 517	+ 1 517	0	- 33 421	-1 517	- 31 904
<b>Liikevoitto</b>	<b>+ 36 782</b>		<b>+ 11 208</b>		<b>+ 47 990</b>	
Tuloverot		- 1 553		- 473		- 2 026
<b>Tilikauden voitto</b>	<b>+ 35 229</b>		<b>+ 10 735</b>		<b>+ 45 964</b>	

\*) Vientitakuu- ja erityistakaustoiminnan erillistuloksella tarkoitetaan sitä toimintaa, josta valtio vastaa ja joka on määritelty valtiontakuurahastolain (44/1998) 4§:ssä.







## Finnvera Oyj:n siirtyminen kansainväliseen tilinpäätöskäytäntöön (IFRS)

EU-komissio antoi vuonna 2001 asetuksen, jonka mukaan EU-alueen julkisesti noteerattujen yhtiöiden tulee laatia konsernitilinpäätöksensä IFRS-standardien mukaisesti viimeistään 1.1.2005 tai sen jälkeen alkavilta tilikausilta. EU-parlamentti ja ministeriöneuvosto hyväksyivät asetuksen kesäkuussa 2002.

Suomen kirjanpitolaki muuttui 31.12.2004. Muutoksessa sovellettiin EU-asetuksen siirtymäsäännöstä, jonka mukaan kansainvälisten tilinpäätösstandardien noudattaminen on pakollista 1.1.2007 tai sen jälkeen alkavilta tilikausilta yrityksille, joiden liikkeeseen laskemista arvopapereista ainoastaan velkakirjat ovat julkisen kaupankäynnin kohteena.

Velkakirjojen liikkeeseenlaskijana Finnvera siirtyi IFRS-raportointiin 1.1.2007 ja laatii tilinpäätöksensä EU:n hyväksymien IFRS-standardien mukaisesti. Vuoden 2006 vertailutiedot on muutettu IFRS-standardien mukaisiksi. Muutosten vaikutukset on esitetty alla.

### IFRS-standardeihin siirtymisen merkittävimmät vaikutukset

Finnvera rahoittaa pk-yritysten toimintaa, yritysten vientiä ja kansainvälistymistä sekä toimii osaltaan valtion aluepoliittisten tavoitteiden toteuttajana. Rahoitusmuotoina käytetään lainoja, takauksia, pääomasijoituksia ja vientitakuuta.

Finnvera on noudattanut suomalaisen tilinpäätöksensä laatimisessa luottolaitoslain (1607/1993) 4 luvun, valtiovarainministeriön luottolaitoksen ja sijoituspalveluyrityksen tilinpäätöksestä ja konsernitilinpäätöksestä antaman asetuksen (1259/2000) sekä Rahoitustarkastuksen standardin 3.1 Tilinpäätös ja toimintakertomus säännöksiä ja määräyksiä, vaikka Finnvera ei ole luottolaitoslain alainen.

IFRS-standardeihin siirtymisen merkittävimmät muutokset liittyvät IAS 39 *Rahoitusinstrumentit: Kirjaaminen ja arvostaminen* -standardin ja IAS 32 *Rahoitusinstrumentit: Tilinpäätöksessä esitettävät tiedot ja esittämistapa* -standardien käyttöönottoon.

Merkittävin tilinpäätösperiaatteiden muutos on kaikkien suojaavien johdannaissopimusten samoin kuin niillä suojattavan ottolainauksen määrittäminen käypään arvoon tulosvaikutteisesti kirjattaviksi tase-eriksi (käyvän arvon optio). Kirjauskäytännön muutoksella ei ole oleellista vaikutusta konsernin omaan pääomaan. Muutos kasvatti ottolainausta 4 764 tuhannella eurolla ja pienensi johdannaissopimusvelkojen tasearvoa 4 729 tuhannella eurolla avaavassa taseessa. Vastaavat luvut 31.12.2006 taseessa olivat - 6 268 ja 6 313 tuhatta euroa.

Suuri muutos on saamisten sopimus- ja ryhmäkohtaisten arvonalentumisten määrittämisen perustuminen diskontattuihin arvioituihin vastaisiin rahavirtoihin. Diskonttauksen vaikutus saamisten arvoon oli avaavassa taseessa -1 671 tuhatta euroa ja -4 884 tuhatta euroa 31.12.2006.

Valtiolta saadut tuet ja avustukset on käsitelty muina rahoitusvelkoina siltä osin kuin niihin liittyy palautusvelvollisuus. Oikaisun vaikutus konsernin avaavan taseen omaan pääomaan oli 11 861 tuhatta euroa.

### Muita IFRS -normiston soveltamiseen liittyviä näkökohtia

Finnvera ei sovelle IFRS 3 *Liiketoimintojen yhdistäminen* -standardia takautuvasti niihin yrityshankintoihin, jotka ovat toteutuneet ennen 1.1.2004.

Konsernin pääomasijoitustoimintaan kuuluvat osakkuusyhtiöomistukset käsitellään IAS 28 *Sijoitukset osakkuusyhtiöihin* -standardin sisältämän venture capital -sijoituksia koskevan kirjausperiaatteen mukaisesti käypään arvoon tuloksen kautta arvostettavina sijoituksina.

Sijoituskiinteistöihin sovelletaan IAS 40 *Sijoituskiinteistöt* -standardin tarkoittamaa hankintamenomallia.

IFRS-tilinpäätökseen siirryttäessä eläkejärjestelyt on jaettu maksu- ja etuusperusteisiin järjestelyihin. Etuusperusteisista eläkejärjestelyistä avaavaan taseeseen on kirjattu eläkevelvoitteiden nykyarvon ja järjestelyyn kuuluvien varojen käyvän arvon erotus. Finnvera on käyttänyt IFRS 1:n sallimaa helpotusta ja kirjannut järjestelyyn kumulatiiviset vakuutusmatemaattiset voitot ja tappiot siirtymäkauden kertyneisiin voittovaroihin.

## Oman pääoman täsmäytyslaskelmat

Konsernitase	1.1.2006				31.12.2006			
	Viite	FAS	IFRS-oikaisut	IFRS	FAS	IFRS-oikaisut	IFRS	
<b>Varat (1 000 e)</b>								
Käteiset varat		0		0	0		0	
Saamiset luottolaitoksilta		30 829		30 829	55 196		55 196	
Saamiset asiakkailta	1)	1 425 723	-1 671	1 424 052	1 417 744	-4 884	1 412 860	
Luotot		1 396 689	-1 671	1 395 018	1 394 919	-2 867	1 392 052	
Takaussaamiset		12 636		12 636	12 645		12 645	
Saamiset vienti- ja erityistakaustoinnasta		16 398		16 398	10 180	-2 017	8 163	
Sijoitukset	2)	214 479	4 627	219 106	239 897	7 367	247 264	
Saamistodistukset		98 228		98 228	106 227		106 227	
Sijoitukset osakkuusyrityksissä		51 019	4 627	55 646	51 356	7 367	58 723	
Muut osakkeet ja osuudet		62 161		62 161	77 969		77 969	
Sijoituskiinteistöt		3 070		3 070	4 345		4 345	
Aineettomat hyödykkeet	3)	11 791	1 027	12 818	9 619	749	10 368	
Aineelliset käyttöomaisuushyödykkeet	2)	12 465	-4 627	7 838	15 922	-4 627	11 295	
Kiinteistöt		9 519	-4 627	4 892	13 213	-4 627	8 586	
Muut aineelliset hyödykkeet		2 946		2 946	2 709		2 709	
Muut varat		18 631		18 631	14 441		14 441	
Luottotappiossaamiset valtiolta		11 380		11 380	6 593		6 593	
Muut		7 251		7 251	7 849		7 849	
Siirtosaamiset ja maksetut ennakot		13 355		13 355	11 834		11 834	
Verosaamiset	4)	664	494	1 158	4 069	1 382	5 451	
<b>Varat yhteensä</b>		<b>1 727 937</b>	<b>-150</b>	<b>1 727 787</b>	<b>1 768 724</b>	<b>-13</b>	<b>1 768 711</b>	
<b>Velat</b>								
Velat luottolaitoksille		693 858		693 858	701 024		701 024	
Velat muille yhteisöille	5)	75 510	-6 014	69 496	63 723	-4 368	59 355	
Yleiseen liikkeeseen lasketut velkakirjat	5)	375 611	10 778	386 389	353 472	-1 900	351 572	
Johdannaissopimukset	5)	13 143	-4 729	8 414	19 390	6 313	25 703	
Varaukset	6)	2 250	1 215	3 465	4 323	1 131	5 454	
Muut velat	7)	16 106	11 861	27 967	15 741	12 698	28 439	
Siirtovelat ja saadut ennakot		72 258		72 258	94 682		94 682	
Pääomalainat		11 500	0	11 500	11 500	0	11 500	
Verovelat		232	2	234	402	714	1 116	
<b>Velat yhteensä</b>		<b>1 260 468</b>	<b>13 113</b>	<b>1 273 582</b>	<b>1 264 257</b>	<b>14 588</b>	<b>1 278 846</b>	
<b>Oma pääoma</b>								
Emoyhtiön omistajille kuuluva oma pääoma		460 789		447 526	495 892		481 290	
Osakepääoma		196 605		196 605	196 605		196 605	
Ylikurssirahasto		51 036		51 036	51 036		51 036	
Vararahasto		177 334		177 334	0		0	
Käyvän arvon rahasto		500		500	1 052		1 052	
Vapaat rahastot		35 314	-13 263	22 051	247 199	-14 602	232 597	
Kotimaan toiminnan rahasto		0		0	129 852		129 852	
Vientitakuu- ja erityistakaustoinnin rahasto		0		0	80 223		80 223	
Muut		59		59	59		59	
Kertyneet voittovarot		35 255	-13 263	21 992	37 065	-14 602	22 463	
Vähemmistöosuus		6 679		6 679	8 574		8 574	
<b>Oma pääoma yhteensä</b>		<b>467 468</b>	<b>-13 263</b>	<b>454 205</b>	<b>504 466</b>	<b>-14 602</b>	<b>489 864</b>	
<b>Velat ja oma pääoma yhteensä</b>		<b>1 727 937</b>	<b>-150</b>	<b>1 727 787</b>	<b>1 768 724</b>	<b>-13</b>	<b>1 768 711</b>	

## Tuloksen täsmäytyslaskelmat

Konsernituloslaskelma		1.1.–31.12.2006		
(1 000 e)	Viite	FAS	IFRS-oikaisut	IFRS
Korkotuotot		84 594		84 594
Korot luotonannosta		59 824		59 824
Asiakkaalle ohjattu korkotuki		17 966		17 966
Vientitakuu- ja erityistakausaamisten korot		506		506
Takausaamisten korot		1 856		1 856
Muut korkotuotot		4 441		4 441
Korkokulut	1)	-34 527	-30	-34 557
Muu korkotuki		1 069		1 069
<b>Korkokate</b>		<b>51 136</b>	<b>-30</b>	<b>51 106</b>
Palkkiotuotot ja -kulut netto		58 570		58 570
Voitot ja tappiot käypään arvoon arvostettavista eristä	5)	-1 659	2730	1 071
Sijoitustoiminnan nettotuotot		5 387		5 387
Osakkeista ja osuuksista		2 951		2 951
Sijoituskiinteistöistä		-189		-189
Osuus osakkuusyhtiöiden tuloksesta		2 625		2 625
Liiketoiminnan muut tuotot		8 254		8 254
Hallintokulut		-42 252	108	-42 144
Työsuhde-etuuksista aiheutuvat kulut		-28 701	108	-28 593
Palkat ja palkkiot	3)	-22 464	19	-22 445
Henkilöstösivukulut	3) ja 6)	-6 237	89	-6 148
Muut hallintokulut		-13 551		-13 551
Liiketoiminnan muut kulut	3)	-8 968	-303	-9 270
Saamisten arvonalentumiset, takaus- ja takuutappiot	1)	-25 017	-3 183	-28 199
Luotoista ja takauksista		-35 159	-1 196	-36 355
Luottotappiokorvaus valtiolta		14 986		14 986
Vientitakuu- ja erityistakausaaminnasta		-4 843	-1 987	-6 830
<b>Liikevoitto</b>		<b>45 450</b>	<b>-677</b>	<b>44 773</b>
Tuloverot		-10 976	176	-10 800
Tilikauden ja aikaisempien tilikausien verot		-10 976		-10 976
Laskennallisten verojen muutos	4)		176	176
<b>Tilikauden voitto</b>		<b>34 475</b>	<b>-501</b>	<b>33 973</b>
josta				
Emoyhtiön omistajien osuus		34 551	-501	34 050
Vähemmistöosuus		-77		-77

## Kertyneet voittovarot

(1 000 e)	1.1.2006	31.12.2006
Kertyneet voittovarot FAS:n mukaan	35 255	37 065
IAS 12 Tuloverot	493	1 383
IAS 19 Työsuhde-etuudet	-1 215	-1 131
IAS 20 Julkisten avustusten kirjanpidollinen käsittely ja julkisesta tuesta tilinpäätöksessä esitettävät tiedot	-11 861	-12 698
IAS 38 Aineettomat hyödykkeet	1 027	749
IAS 39 Rahoitusinstrumentit: kirjaaminen ja arvostaminen	-1 707	-2 905
<b>Kertyneet voittovarot IFRS:n mukaan</b>	<b>21 992</b>	<b>22 463</b>

## Liitetietoja oman pääoman 1.1.2006 ja 31.12.2006 sekä tilikauden 1.1.–31.12.2006 voiton täsmäytyslaskelmiin

### 1) Saamiset asiakkailta

Kansainvälisen tilinpäätöskäytännön mukaan jaksotettuun hankintamenuun taseeseen merkityistä lainoista ja muista saamisista sekä saamisryhmistä syntyneen arvonalentumistappion suuruus määritetään omaisuuserän kirjanpitoarvon ja sen alkuperäisellä efektiivisellä korolla diskontattujen arvioitujen vastaisten rahavirtojen erotuksena.

Jos rahoitusvaroihin kuuluvan erän arvoa on alennettu, korkojen kerryttämistä jatketaan arvonalentumistappiolla vähennetyille kirjanpitoarvolle käyttäen korkokantana saamisen alkuperäistä efektiivistä korkoa.

Suomalaisen tilinpäätöskäytännön mukaan sopimus- ja ryhmäkohtaiset arvonalentumiset määritettiin ilman diskonttausta.

IFRS-normistoon siirryttäessä diskonttauksen käyttöönoton vaikutus arvonalentumisten kirjaamisessa taseisiin oli -1 671 tuhatta euroa 1.1.2006 ja -4 884 tuhatta euroa 31.12.2006. Vaikutus tilikauden 1.1.–31.12.2006 tulokseen oli -3 213 tuhatta euroa, josta lainasaamisten osuus on -1 196 tuhatta euroa ja vientitakuiden takaisinperintäsaamisten osuus kokonaisuudessaan -2 017 tuhatta euroa.

### 2) Sijoitukset/Aineelliset käyttöomaisuushyödykkeet

Kiinteistösjoiitukset on siirretty taseessa Aineellisten käyttöomaisuushyödykkeiden ryhmästä Sijoitusten ryhmään silloin, kun konsernin omistusosuus on 20 prosenttia tai sen yli.

### 3) Aineettomat hyödykkeet

Aikaisemman tilinpäätösnormiston mukaan kuluksi kirjatut atk-ohjelmien kehittämiseen liittyvät menot, jotka täyttävät IAS 38 *Aineettomat hyödykkeet* -standardin mukaiset aktivointikriteerit, on merkitty taseeseen. Aktivoinnit kasvattivat avaavaa tasetta 1 027 tuhannella eurolla ja kauden 31.12.2006 päättävää tasetta 749 tuhannella eurolla. Kauden poisto oli 303 tuhatta euroa.

### 4) Laskennalliset verosaamiset

IFRS-standardeihin siirtymisen aiheuttamien laskennallisten verosaamisten vaikutus avaavaan taseeseen oli 494 tuhatta euroa ja 31.12.2006 taseeseen 1 382 tuhatta euroa. Laskennallisten verosaamisten kasvu johtuu diskonttauksen käyttöönotosta arvonalentumisten kirjaamisessa sekä ottolainauksen ja sitä suojaavien johdannaisoppimusten käypään arvoon arvostamisesta. Vaikutus kauden 1.1.–31.12.2006 tulokseen oli 176 tuhatta euroa.

### 5) Velat muille yhteisöille, yleiseen liikkeeseen lasketut velkakirjat ja johdannaisoppimukset

Ottolainaus on pääosin suojattu korko- ja valuuttakurssiriskiltä. Suojaavina johdannaisina on käytetty koron- ja valuutanvaihtosopimuksia.

Suomalaisen tilinpäätöskäytännön mukaan johdannaisoppimukset on arvostettu luottolaitoslain sallimaan hankintamenuun, koska myös suojattavat velat on arvostettu hankintamenuun valuuttakurssien aiheuttamia valuuttakurssimuutoksia lukuun ottamatta.

IFRS-tilinpäätökseen siirryttäessä nämä velat ja niitä suojaavat johdannaisoppimukset luokitellaan ”käypään arvoon tulosvaikutteisesti määritetyiksi rahoitusinstrumenteiksi” ja velkoihin sovelletaan käyvän arvon optiota. Erät arvostetaan käypään arvoon ja arvomuutos kirjataan tuloslaskelmaan.

Luokittelumuutoksen vaikutus oli:

(1 000 e)	1.1.2006	31.12.2006
Velat muille yhteisöille	- 6 014	- 4 368
Yleiseen liikkeeseen lasketut velkakirjat	10 778	- 1 900
Johdannaisoppimukset	- 4 729	6 313
<b>Yhteensä</b>	<b>- 35</b>	<b>- 45</b>

### 6) Varaukset

Etuuspohjaisista eläkejärjestelyistä kirjattiin avaavan taseen varauksiin 1 215 tuhatta euroa ja 1 131 tuhatta euroa 31.12.2006. Tulosvaikutus 84 tuhatta euroa alensi tilikauden 1.1.–31.12.2006 työsuhde-etuuksista aiheutuneita kuluja.

### 7) Muut velat

Valtiolta saadut tuet ja avustukset 11 861 tuhatta euroa on avaavassa taseessa siirretty esitettäväksi muissa veloissa. Koska näihin tytäryhtiöiden perustamista varten saatuihin avustuksiin liittyy tietyissä tilanteissa palautusvelvollisuus, kyseessä on IAS 32 *Rahoitusinstrumentit: Tilinpäätöksessä esitettävät tiedot ja esittämistapa* -standardin mukainen velanluonteinen erä. Vastaava oikaisu on tehty konsernin kertyneisiin voittovaroihin.

## Tilinpäätöspäivän jälkeiset tapahtumat

Veraventure Oy käynnisti helmikuun 2008 alussa SijoittajaExtra-verkkopalvelun. Se esittelee potentiaalisia sijoituskohteita palveluun rekisteröityneille yksityisille sijoittajille. Palvelussa esitellään Veraventure Oy:n hallinnoiman Aloitusrahasto Vera Oy:n niitä yrityksiä, jotka ovat kiinnostuneita yksityisestä pääomasta ja mahdollisuudesta saada sijoituksen lisäksi yksityissijoittajien osaamista esimerkiksi hallitustyöskentelyyn.

## Toimintakertomuksen ja tilinpäätöksen allekirjoitukset

Helsingissä, 13. päivänä maaliskuuta 2008

Kalle J. Korhonen

Pekka Huhtaniemi

Päivi Kerminen

Jyrki Kiviharju

Pekka Laajanen

Martti Mäenpää

Risto Suominen

Matti Viialainen

Pauli Heikkilä  
toimitusjohtaja



# Tilintarkastuskertomus

## Finnvera Oyj:n yhtiökokoukselle

Olemme tarkastaneet Finnvera Oyj:n kirjanpidon, toimintakertomuksen, tilinpäätöksen ja hallinnon tilikaudelta 1.1.–31.12.2007. Hallitus ja toimitusjohtaja ovat laatineet toimintakertomuksen ja EU:ssa käyttöön hyväksytyjen kansainvälisten tilinpäätösstandardien (IFRS) mukaan laaditun tilinpäätöksen, joka sisältää sekä emoyhtiön että konsernin taseen, tuloslaskelman, rahavirtalaskelman, laskelmat oman pääoman muutoksista ja liitetiedot sekä Suomessa voimassa olevien määräysten mukaisesti laaditun toimintakertomuksen. Suorittamamme tarkastuksen perusteella annamme lausunnon emoyhtiön ja konsernin tilinpäätöksestä, toimintakertomuksesta sekä emoyhtiön hallinnosta.

Tilintarkastus on suoritettu hyvän tilintarkastustavan mukaisesti. Kirjanpitoa sekä toimintakertomuksen ja tilinpäätöksen laatimisperiaatteita, sisältöä ja esittämistapaa on tarkastettu riittävässä laajuudessa sen toteamiseksi, etteivät toimintakertomus ja tilinpäätös sisällä olennaisia virheitä tai puutteita. Hallinnon tarkastuksessa on selvitetty emoyhtiön hallintoneuvoston ja hallituksen sekä toimitusjohtajan toiminnan lainmukaisuutta osakeyhtiölain säännösten perusteella.

EU:ssa käyttöön hyväksytyjen kansainvälisten tilinpäätösstandardien (IFRS) mukaan laadittu tilinpäätös antaa näiden standardien ja kirjanpitolain tarkoittamalla tavalla oikeat ja riittävät tiedot konsernin ja emoyhtiön toiminnan tuloksesta ja taloudellisesta asemasta.

Toimintakertomus on laadittu kirjanpitolain ja toimintakertomuksen laatimista koskevien muiden säännösten ja määräysten mukaisesti. Toimintakertomus on yhdenmukainen tilinpäätöksen kanssa ja antaa kirjanpitolaissa tarkoitetulla tavalla oikeat ja riittävät tiedot konsernin sekä emoyhtiön toiminnan tuloksesta ja taloudellisesta asemasta.

Konsernitiilinpäätös ja emoyhtiön tilinpäätös voidaan vahvistaa sekä vastuuvapaus myöntää emoyhtiön hallintoneuvoston ja hallituksen jäsenille sekä toimitusjohtajalle tarkastamaltamme tilikaudelta. Hallituksen esitys voitonjakokelpoisten varojen käsittelystä on osakeyhtiölain mukainen.

Helsingissä, 25. päivänä maaliskuuta 2008

KPMG OY AB

Raija-Leena Hankonen  
*KHT*

## Hallintoneuvoston lausunto

Olemme tutustuneet Finnvera Oyj:n tilinpäätökseen konsernitilinpäätöksineen ajalta 1.1.–31.12.2007 sekä 25.3.2008 annettuun tilintarkastuskertomukseen.

Esitämme yhtiökokoukselle, että tilinpäätös, jossa konsernin tuloslaskelma osoittaa voittoa 53 091 658,28 euroa ja emoyhtiön tuloslaskelma voittoa 45 963 923,76 euroa, vahvistetaan ja että emoyhtiön voittovarot käytetään hallituksen ehdotuksen mukaisesti.

Helsingissä, 26. päivänä maaliskuuta 2008

Johannes Koskinen

Erkki K. Mäkinen

Peter Boström

Reijo Paajanen

Kaija Erjanti

Iivo Polvi

Susanna Haapoja

Eero Reijonen

Sinikka Hurskainen

Heikki Ropponen

Kyösti Karjula

Osmo Soininvaara

Timo Kekkonen

Veli-Matti Töyrylä

Leila Kurki

Timo Vallittu

Ritvaliisa Mononen

Ahti Vielma

## Yhteystiedot

### Puhelinpalvelu

Klo 8–16.15  
020 690 782

### Pääkonttorit

Helsinki  
Eteläesplanadi 8  
PL 1010  
00101 Helsinki  
Faksi 020 460 7220

Kuopio  
Haapaniemenkatu 40  
PL 1127  
70111 Kuopio  
Faksi 020 460 3240

### Aluekonttorit

Helsinki  
Eteläesplanadi 8  
PL 249  
00101 Helsinki  
Faksi 020 460 3401

Joensuu  
Torikatu 9 A  
80100 Joensuu  
Faksi 020 460 2163

Jyväskylä  
Sepänkatu 4  
40100 Jyväskylä  
Faksi 020 460 2299

Kajaani  
Kauppakatu 1  
87100 Kajaani  
Faksi 020 460 3899

Kuopio  
Haapaniemenkatu 40  
PL 1127  
70111 Kuopio  
Faksi 020 460 3330

Lahti  
Laiturikatu 2, 5. krs  
15140 Lahti  
Faksi 020 460 2249

Lappeenranta  
Snellmaninkatu 10  
53100 Lappeenranta  
Faksi 020 460 2149

Mikkeli  
Linnankatu 5  
50100 Mikkeli  
Faksi 020 460 3690

Oulu  
Asemakatu 37  
90100 Oulu  
Faksi 020 460 3944

Pori  
Valtakatu 6  
28100 Pori  
Faksi 020 460 2349

Rovaniemi  
Maakuntakatu 10  
PL 8151  
96101 Rovaniemi  
Faksi 020 460 2099

Seinäjoki  
Kauppatori 1–3  
60100 Seinäjoki  
Faksi 020 460 2399

Tampere  
Hämeenkatu 9  
PL 559  
33101 Tampere  
Faksi 020 460 3711

Turku  
Eerikinkatu 2  
20100 Turku  
Faksi 020 460 3649

Uusimaa  
Eteläesplanadi 8  
PL 1010  
00101 Helsinki  
Faksi 020 460 7110

Vaasa  
Pitkätatu 55  
65100 Vaasa  
Faksi 020 460 3849

**Finnvera, Pietari**

c/o Finpro  
29, Bolshaya  
Konyushennaya  
Saint-Petersburg,  
191186, Russia

Puhelin  
+7 812 315 8991  
Faksi  
+7 812 325 4482

Finnvera Oyj  
Valtakunnallinen vaihde  
0204 6011  
Internet: [www.finnvera.fi](http://www.finnvera.fi)

Finnveran vuosikatsaus ja taloudellinen katsaus 2007 julkaistaan suomeksi, ruotsiksi ja englanniksi. Osavuosi-  
katsaus ajalta 1.1.2008–30.6.2008 julkaistaan 28.8.2008. Myös osavuosi-  
katsaus on saatavana kolmella kielellä.  
Vuosikatsaus ja taloudellinen katsaus löytyvät suomen-, ruotsin- ja englanninkielisenä Finnveran internet-  
sivuilta osoitteesta [www.finnvera.fi](http://www.finnvera.fi). Suomen- ja englanninkielisiä vuosikatsauksia voi myös tilata Finnveran viestinnästä,  
puhelin 020 460 7402, e-mail [kaisa.sailas@finnvera.fi](mailto:kaisa.sailas@finnvera.fi).

