

BOKSLUTSKOMMUNIKÉ 1 JANUARI – 31 DECEMBER 2013

Kvartalsperioden oktober-december

Redovisade intäkter, resultat, kassaflöde och nyckeltal avser kvarvarande verksamhet exklusive Utvecklingshuset och Storbritannien.

- Intäkterna för Poolia uppgick till 182,2 (207,7) MSEK, en minskning med -12,2%.
- Rörelseresultatet uppgick till -0,8 (-30,5) MSEK och rörelsemarginalen -0,4% (-14,7).
- Resultatet före skatt uppgick till -0,8 (-30,3) MSEK.
- Resultatet efter skatt uppgick till -0,3 (-24,4) MSEK.
- Resultatet per aktie uppgick till -0,02 (-1,42) SEK.
- Kvartalets kassaflöde från den löpande verksamheten var -11,5 (-6,3) MSEK.
- Omställningsverksamheten i Utvecklingshuset har avyttrats per den 1 december 2013.
- Periodens resultat från verksamheter under avveckling uppgår till -2,9 (-1,9) MSEK.

Övriga händelser av vikt

- Morten Werner har tillträtt som vd och koncernchef från 1 februari 2014.
- Verksamheten i Storbritannien kommer att avyttras per den 28 februari 2014.

Vd har ordet – ”Fokus på lönsamhetsförbättring i en renodlad verksamhet”

Poolia redovisar ett rörelseresultat för kvarvarande verksamhet om -0,8 (-30,5) MSEK för det fjärde kvartalet 2013. Resultatet har belastats med omstruktureringskostnader på 1,5 MSEK. Kvartalets intäkter uppgick till 182,2 (207,7) MSEK, en nedgång med 12,2%.

För helåret uppnåddes ett rörelseresultat för kvarvarande verksamhet på 2,4 MSEK. Exklusive kostnaderna för tidigare vd:s avgång (3,7 MSEK), omstruktureringskostnader i fjärde kvartalet (1,5 MSEK) och förluster från de tidigare nedlagda verksamheterna Poolia Lead (0,8 MSEK) och Poolia Talent Eye (1,0 MSEK) uppgick resultatet för kvarvarande verksamhet till 9,4 MSEK för 2013.

Ett fokuserat kostnadsbesparingsprogram genomförts för stödfunktionerna som på årsbasis kommer att minska kostnaderna med ca 9 MSEK. Programmet har resulterat i omstruktureringskostnader i fjärde kvartalet på 1,5 MSEK.

Delårsperioden januari-december

Redovisade intäkter, resultat, kassaflöde och nyckeltal avser kvarvarande verksamhet exklusive Utvecklingshuset och Storbritannien.

- Intäkterna för Poolia uppgick till 729,1 (888,5) MSEK, en minskning med -17,9%.
- Rörelseresultatet uppgick till 2,4 (-23,2) MSEK och rörelsemarginalen 0,3% (-2,6). I resultatet ingår kostnader i samband med tidigare vd:s avgång med 3,7 MSEK.
- Resultatet före skatt uppgick till 2,3 (-23,0) MSEK.
- Resultatet efter skatt uppgick till 2,5 (-18,8) MSEK.
- Resultatet per aktie uppgick till 0,15 (-1,10) SEK.
- Periodens kassaflöde från den löpande verksamheten var -2,4 (15,2) MSEK.
- Soliditeten vid periodens slut uppgick till 28,4% (29,7) och koncernens eget kapital per aktie var 3,52 (4,62) SEK.
- Periodens resultat från verksamheter under avveckling uppgår till -22,3 (-6,7) MSEK. I resultatet ingår nedskrivning av goodwill hänförlig till omställningsverksamheten med 12,8 MSEK.
- Styrelsen föreslår ingen utdelning till aktieägarna.

Efterfrågan på marknaderna är fortsatt svag. Mot slutet av perioden har dock vissa positiva marknadstendenser kunnat skönjas. Prisbilden är fortsatt oförändrad.

Poolia Sverige rapporterar ett rörelseresultat på -3,0 (-29,5) MSEK för det fjärde kvartalet 2013. Intäkterna uppgick till 141,2 (173,2) MSEK, en nedgång med 18%. Efterfrågan på hyrtjänster är stabil men på en låg nivå. Efterfrågan på rekryteringstjänster har legat på en låg nivå jämfört med föregående år. I slutet på perioden har vi dock sett en ökning av rekryteringsförfrågningarna i Sverige. Ett omfattande arbete för att förbättra lönsamheten har bedrivits. Marknads- och försäljningsaktiviteterna har ökat markant genom tydligare krav, väsentligt ökad försäljningsaktivitet och förenklade interna rutiner. Antalet anställda har dragits ned i stödfunktionerna för att minska kostnaderna och möjliggöra en viss ökning av antalet säljande personal.

Poolia Tysklands intäkter växte med 13% under fjärde kvartalet vilket innebär att Poolia fortsätter att vinna marknadsandelar. Rörelseresultatet har fortsatt att utvecklas positivt. Förbättringsarbetet i de kontor som inte visar tillfredsställande lönsamhet fortsätter enligt plan.

Poolia Finland visade ett starkt fjärde kvartal. Intäkterna växte med 23 % i lokal valuta med en god rörelsemarginal på 8,7 %.

Efter periodens utgång har ett avtal tecknats med Staffing 360 Solutions Inc. om övertagande av Poolias engelska verksamhet. Under förutsättning att en konsultationsprocess med de anställda enligt brittisk lag godkänns, kommer verksamheten att överlåtas per den 28 februari 2014. Poolia har dragits med förluster på den engelska marknaden under ett flertal år och då en lönsam rörelse ännu ligger en bit fram i tiden har Poolia prioriterat att utveckla verksamheten på de svenska, finländska och tyska marknaderna.

Arbetet med att renodla Poolias verksamhet är nu avslutat och därmed kan all kraft läggas på att utveckla den lönsamma kärnverksamheten. I det arbetet önskar jag den tillträdande verkställande direktören all framgång.

Dag Sundström
Tf vd och koncernchef till 31 januari 2014

Affärsidé

Poolias affärsidé är att förse företag och organisationer med den kompetens som, tillfälligt eller permanent, tillgodoser deras behov av kvalificerade tjänstemän.

Poolia Quality

Poolias verksamhet är uthyrning och rekrytering av kvalificerade tjänstemän. Vi är specialister inom Finance & Accounting, IT, Office Support, Human Resources, Sales & Marketing, Life Science & Engineering, Legal samt Executive Search. Specialiseringen gör oss skickligare och skapar större engagemang för våra kunders verksamhet. Vi förstår vilken kompetens kunden behöver och vi har de processer och tester som ger kunden rätt person.

Erfarenheten, specialiseringen, engagemanget och våra arbetsmetoder skapar tillsammans den kvalitet som ger våra kunder en avgörande skillnad: *Medarbetare som inte bara utför, utan även tillför. En skillnad som vi satt ett namn på, Poolia Quality.*

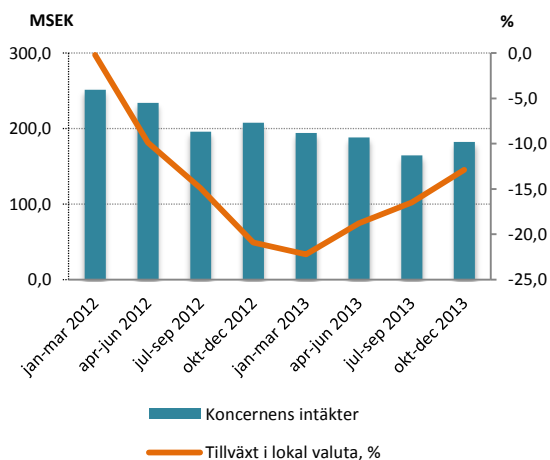
Marknadsutveckling

Marknaden har gått från en avvaktande till en försiktigt optimistisk stämning. I slutet av fjärde kvartalet ökade vissa företag sina rekryteringsförfrågningar vilket dock inte påverkat resultatet ännu. Vår långsiktigt positiva syn på bemanningsbranschens utveckling kvarstår.

OKTOBER – DECEMBER KONCERNEN

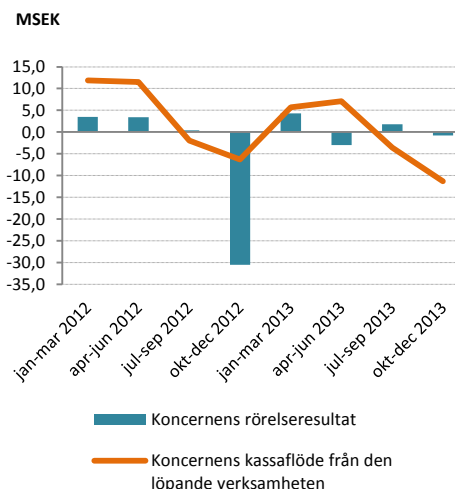
Intäkter

Intäkterna för koncernen för kvarvarande verksamhet minskade med 12,2% till 182,2 (207,7) MSEK. Valutaeffekten har påverkat intäkterna positivt med 0,5%. Personaluthyrning är det största tjänsteområdet. Tjänsteområdet rekryterings andel av intäkterna har minskat till 9% från 10%.



Resultat

Rörelseresultatet uppgick till -0,8 (-30,5) MSEK och rörelsemarginalen till -0,4% (-14,7). Koncernens finansnetto uppgick till 0,0 (0,2) MSEK. Resultatet före skatt uppgick till 0,8 (-30,3) MSEK. Skatten för koncernen uppgick till 0,5 (5,9) MSEK.



Poolias segment under kvartalet



POOLIA SVERIGE

Intäkter

Intäkterna för Poolia Sverige uppgick till 141,2 (173,2) MSEK, vilket är en minskning med 18% jämfört med motsvarande period föregående år. Andelen rekryteringsintäkter har under perioden varit oförändrat 9%.

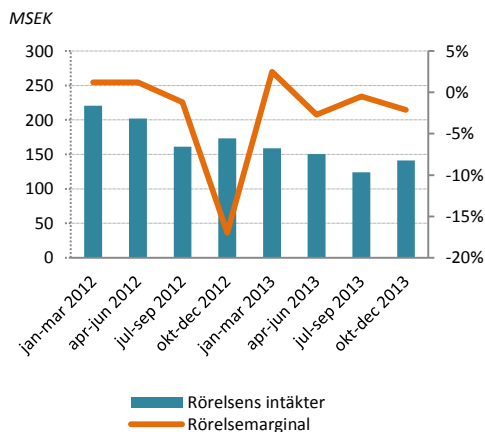
Resultat

Rörelseresultatet i Poolia Sverige var -3,0 (-29,5) MSEK. Rörelsemarginalen var -2,1% (-17,0).

Rörelseresultatet för Sverige var negativt under det fjärde kvartalet främst till följd av en svag rekryteringsmarknad. Antalet hyruppdrag ligger stabilt men på en låg nivå. Omställningsverksamheten i Utvecklingshuset är avyttrad per den 1 december 2013 och ingår inte i resultatet för Poolia Sverige utan redovisas som verksamhet under avveckling. Intäkterna i Utvecklingshuset uppgick till 1,8 (6,9) MSEK och rörelseresultatet till -1,8 (-0,7) MSEK, vilka också ingår i verksamheter under avveckling.

Andel av koncernens intäkter i kvartalet

Poolia Sverige
77,5%



POOLIA TYSKLAND



Intäkter

Intäkterna för Poolia Tyskland uppgick till 30,5 (26,2) MSEK, en ökning med 16%. Valutaeffekten har påverkat intäkterna positivt med 3% under kvartalet. Andelen rekryteringsintäkter har minskat till 10% från 13%. Utvecklingen skiljer sig mellan kontoren.

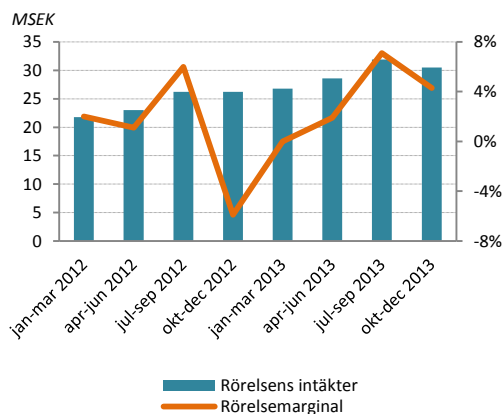
Resultat

Tysklands rörelseresultat var 1,3 (-1,5) MSEK. Rörelsemarginalen var 4,3% (-5,6).

Den tyska verksamheten utvecklades mycket väl också under det fjärde kvartalet vilket medför att kontoren kan växa med nya medarbetare. Såväl intäkter som rörelseresultat utvecklades positivt. Marknadsandelarna för Poolia Tyskland ökar kontinuerligt.

Andel av koncernens intäkter i kvartalet

Poolia Tyskland
16,7%



POOLIA FINLAND



Intäkter

Intäkterna för Poolia Finland uppgick till 10,5 (8,3) MSEK, en ökning med 24%. Valutaeffekten har påverkat intäkterna positivt med 4% under kvartalet. Andelen rekryteringsintäkter har minskat till 5% från 21%.

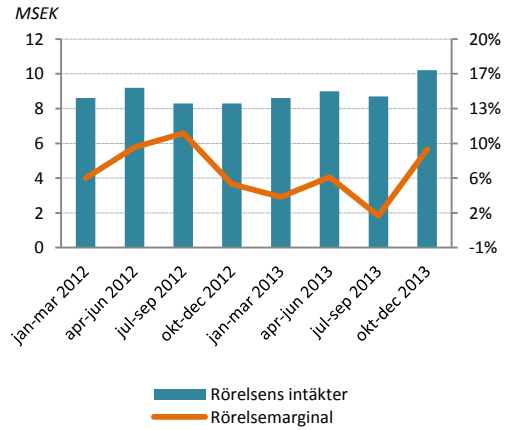
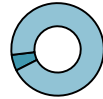
Resultat

Rörelseresultatet i Finland var 0,9 (0,5) MSEK och rörelsemarginalen 8,7% (6,1).

Verksamheten i Finland har utvecklats bättre än marknaden. Rörelsemarginalen förbättrades under fjärde kvartalet, också jämfört med 2012.

Andel av koncernens intäkter i kvartalet

Poolia Finland
5,8%



POOLIA STORBRIANNIEN



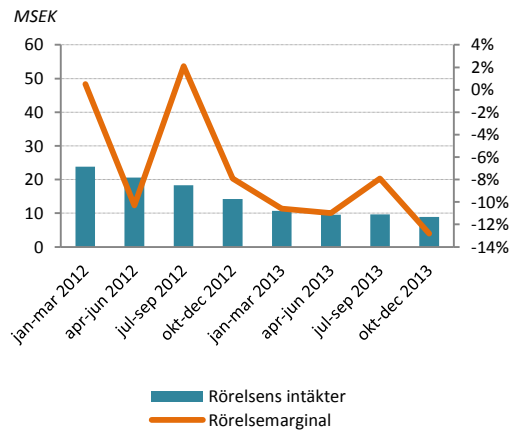
Intäkter

Intäkterna för Poolia Storbritannien uppgick till 8,9 (14,2) MSEK, en minskning med 37%. Valutan har inte haft någon effekt på intäkterna under kvartalet. Andelen rekryteringsintäkter har ökat till 11% från 10%.

Resultat

Storbritanniens rörelseresultat för perioden var -1,1 (-1,1) MSEK. Rörelsemarginalen var -12,8% (-8,1).

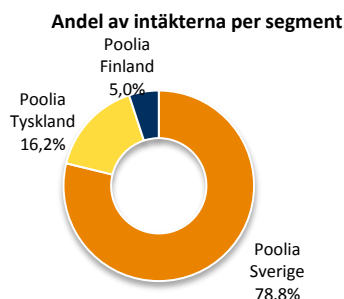
Avtal har tecknats i februari 2014 om att avyttra verksamheten i England per den 28 februari under förutsättning av en godkänd konsultationsprocess med de anställda.



JANUARI – DECEMBER KONCERNEN

Intäkter

Intäkterna för koncernen avseende kvarvarande verksamhet minskade med 17,9% till 729,1 (888,5) MSEK. Valutaeffekten har påverkat intäkterna negativt med 0,1%. Personaluthyrning är det största tjänsteområdet. Tjänsteområdet rekryterings andel av omsättningen har minskat till 9% från 11%. Nedan visas hur hela koncernens intäkter fördelas per segment under perioden.



Resultat

Rörelseresultatet för kvarvarande verksamhet uppgick till 2,4 (-23,2) MSEK och rörelsemarginalen till 0,3% (-2,6). I resultatet ingår kostnader i samband med tidigare vd:s avgång med 3,7 MSEK. Koncernens finansnetto uppgick till -0,1 (0,2) MSEK. Resultatet före skatt uppgick till 2,3 (-23,0) MSEK. Skatten för koncernen uppgick till 0,2 (4,2) MSEK. Verksamheterna i Utvecklingshuset och Storbritannien redovisas som resultat från verksamheter under avveckling, vilket uppgår till -22,4 (-6,7) MSEK. I resultatet från verksamheter under avveckling ingår nedskrivning av goodwill med 12,8 MSEK, hänförlig till Utvecklingshuset.

Likviditet och finansiering

Koncernens likvida medel uppgick per den 31 december 2013 till 2,2 (4,0) MSEK. Kassaflödet från den löpande verksamheten för kvarvarande verksamhet uppgick under perioden till -2,4 (15,2) MSEK. Soliditeten uppgick per den 31 december 2013 till 28,4% (29,7). Koncernens mellanhavande mot en och samma bank/kreditgivare nettoredovisas i koncernens balansräkning. I moderbolaget redovisas moderbolagets tillgodohavande eller kreditutnyttjande. I koncernens svenska del finns en gemensam cash pool och en beviljad checkkredit på 60 (40) MSEK, vilken per den 31 december 2013 var utnyttjad med 20,4 (12,4) MSEK.

Investeringar

Koncernens investeringar i anläggningstillgångar under perioden januari till december uppgick till 2,3 (4,7) MSEK.

Ställda säkerheter och eventalförpliktelser

Poolia AB har pantsatt aktier i dotterbolag som säkerhet för beviljad checkkredit.

Aktien

Pooliaaktien är noterad på NASDAQ OMX Stockholm AB

under beteckningen POOL B. 17 121 996 aktier finns utgivna. Balansdagskursen var 11,35 SEK. Under perioden har 1 729 056 aktier omsatts till ett belopp om 20,4 MSEK.

Utdelningspolitik

Styrelsens långsiktiga utdelningspolitik innebär att den årliga utdelningen normalt ska överstiga 50% av koncernens resultat efter skatt.

Medarbetare

Antalet årsanställda har i genomsnitt uppgått till 1 282 personer (1 522). Per den 31 december 2013 uppgick antalet anställda till 1 304 personer (1 468).

Säsongsvariationer

Antal arbetsdagar under året är:

	Sverige	Storbritannien	Tyskland	Finland
Jan - mar	62(64)	63(64)	62(64)	63(63)
Apr - jun	60(59)	62(60)	60(59)	63(63)
Jul - sep	66(65)	64(64)	66(64)	63(63)
Okt - dec	62(62)	63(63)	62(60)	63(63)
Helåret	250(250)	252(251)	250(247)	252(252)

Moderbolaget

I moderbolaget bedrivs övergripande koncernledning, utveckling samt finans- och IT-förvaltning. Samtliga moderbolagskostnader fördelas ut på rörelsesegmenten. Omsättningen under perioden uppgick till 36,2 (28,0) MSEK och resultatet efter finansiella poster till -29,0 (-14,7) MSEK. Aktieutdelning har erhållits från Poolia Finland med 2,1 MSEK. Aktieägartillskott har lämnats till Poolia Sverige med 20,0 MSEK. Nedskrivning har skett av fordran på Poolia Storbritannien med 7,0 MSEK.

Väsentliga risker och osäkerhetsfaktorer

Risker och riskhantering finns beskrivet i Poolias årsredovisning för 2012. Riskerna kan sammanfattas i konjunkturförändringar, kund- och personberoende, lagstiftning och regleringar samt finansiella risker. Samma väsentliga risker och osäkerhetsfaktorer som förelåg per 2012-12-31 föreligger även per 2013-12-31.

Händelser efter periodens utgång

Morten Werner har utsetts till ny vd från 1 februari 2014. Verksamheten i Storbritannien kommer att avyttras per den 28 februari 2014 under förutsättning att en konsultationsprocess med de anställda enligt brittisk lag godkänns. Försäljningspriset för verksamheten är 500.000 GBP plus verksamhetens nettotillgångar på avslutsdagen.

Transaktioner med närstående

Utvecklingshuset COM AB avyttrades till Uniflex Sverige AB per 1 december 2013 för 3,5 MSEK. Avtal finns om tilläggsköpeskilling om maximalt 4,5 MSEK. Poolias avgångna vd, Monika Elling, har i avtal daterat 26 juni 2013 förvärvat dotterbolaget Talent Eye AB, vilket godkändes vid extra bolagsstämma i Poolia AB den 23 augusti 2013. Poolia redovisar inga intäkter eller resultat från Talent Eye efter 30 juni 2013. I övrigt har inga transaktioner med närstående som väsentligt påverkat företagets ställning och resultat har ägt rum under perioden.

KONCERNENS TOTALRESULTAT I SAMMANDRAG

<i>Belopp i MSEK</i>	2013 okt-dec	2012 okt-dec	2013 jan-dec	2012 jan-dec
Rörelsens intäkter	182,2	207,7	729,1	888,5
Rörelsens kostnader				
Personalkostnader	-167,5	-207,1	-668,7	-824,5
Övriga kostnader	-14,5	-24,2	-54,1	-76,0
Avskrivning av anläggningstillgångar	-1,0	-2,2	-3,9	-6,5
Nedskrivning av anläggningstillgångar	-	-4,7	-	-4,7
Rörelseresultat	-0,8	-30,5	2,4	-23,2
Finansiella poster	0,0	0,2	-0,1	0,2
Resultat före skatt	-0,8	-30,3	2,3	-23,0
Skatt	0,5	5,9	0,2	4,2
Periodens resultat från kvarvarande verksamhet	-0,3	-24,4	2,5	-18,8
Verksamheter under avveckling				
Periodens resultat från verksamheter under avveckling	-2,9	-1,9	-22,3	-6,7
Periodens resultat	-3,2	-26,2	-19,8	-25,5
Övrigt totalresultat				
<i>Poster som kommer att omföras till resultatet</i>				
Omräkningsdifferenser	1,0	0,4	1,0	-1,0
Summa totalresultat för perioden	-2,2	-25,8	-18,8	-26,5
Rörelsemarginal, kvarvarande verksamhet %	-0,4	-14,7	0,3	-2,6
Vinstmarginal, kvarvarande verksamhet %	-0,1	-14,6	0,3	-2,6
Periodens resultat hänförligt till:				
Moderbolagets aktieägare	-3,2	-26,2	-19,8	-25,5
Minoritetsaktieägare	0,0	0,0	0,0	0,0
Resultat per aktie, före och efter utspädning, SEK				
Resultat per aktie, från kvarvarande verksamhet och verksamheter under avveckling	-0,19	-1,53	-1,16	-1,49
Resultat per aktie, från kvarvarande verksamhet	-0,02	-1,42	0,15	-1,10
Summa totalresultat hänförligt till:				
Moderbolagets aktieägare	-2,2	-25,8	-18,8	-26,5
Minoritetsaktieägare	0,0	0,0	0,0	0,0

KONCERNENS BALANSRÄKNING I SAMMANDRAG

<i>Belopp i MSEK</i>	2013-12-31	2012-12-31
Tillgångar		
<i>Anläggningstillgångar</i>		
Goodwill	12,2	27,7
Övriga anläggningstillgångar	9,0	10,4
Uppskjutna skattefordringar	15,7	14,8
<i>Omsättningstillgångar</i>		
Kortfristiga fordringar	166,8	209,5
Likvida medel	2,2	4,0
Tillgångar avsedda för försäljning	6,1	-
Summa tillgångar	212,0	266,4
Eget kapital och skulder		
Eget kapital	60,3	79,2
Minoritetsandel eget kapital	0,0	0,0
Långfristiga skulder	1,4	0,9
Kortfristig skuld till kreditinstitut	9,9	3,7
Övriga kortfristiga skulder	138,2	182,6
Skulder avsedda för försäljning	2,2	-
Summa eget kapital och skulder	212,0	266,4
Ställda säkerheter och eventalförpliktelser	9,2	8,7

KONCERNENS KASSAFLÖDESANALYS I SAMMANDRAG

<i>Belopp i MSEK</i>	2013 okt-dec	2012 okt-dec	2013 jan-dec	2012 jan-dec
Resultat före skatt	-0,8	-30,0	2,3	-22,7
Justeringsposter	1,0	7,7	3,8	12,0
Betald skatt	-1,9	-2,3	-6,7	-8,1
Kassaflöde från den löpande verksamheten före förändring av rörelsekapital	-1,7	-24,6	-0,6	-18,8
Ökning (-)/minskning (+) av kortfristiga fordringar	-12,1	8,8	27,9	42,0
Ökning (+)/minskning (-) av kortfristiga skulder	2,3	9,5	-29,7	-8,0
Kassaflöde från den löpande verksamheten, kvarvarande verksamhet	-11,5	-6,3	-2,4	15,2
Kassaflöde från den löpande verksamheten, verksamheter under avveckling	-3,6	0,1	-7,7	-4,5
Kassaflöde från investeringsverksamheten, kvarvarande verksamhet	2,8	-0,6	0,9	-5,2
Kassaflöde från investeringsverksamheten, verksamheter under avveckling	-0,1	-0,1	-0,1	-0,1
Kassaflöde från finansieringsverksamheten, kvarvarande verksamhet	6,9	4,6	4,4	-7,2
Kassaflöde från finansieringsverksamheten, verksamheter under avveckling	1,2	-0,9	1,7	-0,9
Periodens kassaflöde, kvarvarande verksamhet	-1,8	-2,3	2,9	2,8
Periodens kassaflöde, verksamheter under avveckling	-2,5	-1,0	-6,1	-5,5
Likvida medel vid periodens början	4,9	6,9	4,0	7,5
Kursdifferens i likvida medel	1,6	0,4	1,4	-0,8
Likvida medel vid periodens slut	2,2	4,0	2,2	4,0

FÖRÄNDRING AV KONCERNENS EGET KAPITAL I SAMMANDRAG

<i>Belopp i MSEK</i>	2013 jan-dec	2012 jan-dec
Belopp vid periodens ingång	79,2	113,1
Utdelning	-	-7,4
Summa totalresultat för perioden hänförligt till moderbolagets aktieägare	-18,8	-26,5
Belopp vid periodens utgång hänförligt till moderbolagets aktieägare	60,3	79,2
Minoritetsandel eget kapital	0,0	0,0
Belopp vid periodens utgång inklusive minoritetsandel	60,3	79,2

MODERBOLAGETS RESULTATRÄKNING I SAMMANDRAG

<i>Belopp i MSEK</i>	2013 okt-dec	2012 okt-dec	2013 jan-dec	2012 jan-dec
Nettoomsättning	9,9	8,8	36,2	28,3
Rörelsens kostnader				
Personalkostnader	-6,2	-5,8	-21,9	-16,0
Övriga kostnader	-4,3	-4,7	-15,1	-19,7
Av- och nedskrivning anläggningstillgångar	-0,5	-6,6	-2,5	-9,9
Rörelseresultat	-1,1	-8,3	-3,3	-17,3
Finansiella poster	-27,9	0,2	-26,1	2,6
Resultat efter finansiella poster	-29,0	-8,1	-29,4	-14,7
Bokslutsdispositioner	-	4,9	-	4,9
Skatt	0,2	0,5	0,8	2,9
Periodens resultat	-28,8	-2,7	-28,6	-6,9
Rapport över totalresultatet				
Periodens resultat	-28,8	-2,7	-28,6	-6,9
Övrigt totalresultat	-	-	-	-
Summa totalresultat för perioden	-28,8	-2,7	-28,6	-6,9

MODERBOLAGETS BALANSRÄKNING I SAMMANDRAG

<i>Belopp i MSEK</i>	2013-12-31	2012-12-31
Tillgångar		
<i>Anläggningstillgångar</i>		
Andelar i koncernföretag	23,6	24,4
Övriga anläggningstillgångar	6,8	7,9
<i>Omsättningstillgångar</i>		
Kortfristiga fordringar	36,4	65,2
Kassa och bank	0,0	0,0
Summa tillgångar	66,8	97,5
Eget kapital och skulder		
Eget kapital	38,5	67,0
Avsättningar	1,7	1,2
Kortfristig skuld till kreditinstitut	7,8	13,0
Övriga kortfristiga skulder	18,8	16,3
Summa eget kapital och skulder	66,8	97,5
Ställda säkerheter och eventalförpliktelser	15,6	15,1

NYCKELTAL KVARTALSÖVERSIKT

	2013	2013	2013	2013	2012	2012	2012	2012
	okt-dec	jul-sep	apr-jun	jan-mar	okt-dec	jul-sep	apr-jun	jan-mar
Rörelsens intäkter	182,2	164,5	188,2	194,2	207,7	195,6	234,0	251,2
Tillväxt,%	-12,2	-15,9	-19,6	-22,7	-21,8	-16,0	-9,3	-0,3
Tillväxt i lokal valuta,%	-12,8	-16,5	-18,8	-22,2	-20,9	-14,9	-9,9	-0,2
Rörelsemarginal, %	-0,4	1,1	-1,6	2,2	-14,7	0,2	1,5	1,4
Vinstmarginal, %	-0,1	1,1	-1,6	2,2	-14,6	0,2	1,6	1,3
Avkastning på sysselsatt kapital ¹ , %	-25,6	-56,7	-37,6	-29,4	-29,1	1,6	4,9	9,2
Avkastning på totalt kapital ¹ , %	-8,2	-18,9	-12,0	-9,9	-9,9	0,6	1,6	3,3
Avkastning på eget kapital ¹ , %	-28,5	-51,2	-32,0	-25,4	-26,5	1,9	4,7	7,8
Soliditet, %	28,4	28,9	30,2	31,4	29,7	36,0	33,2	35,4
Andel riskbärande kapital, %	28,4	28,9	30,2	31,4	29,7	36,5	33,8	35,8
Antal årsanställda, genomsnitt	1282	1245	1328	1308	1439	1509	1584	1557
Intäkt per anställd, TSEK	146	132	142	148	144	130	148	161
Antal aktier, genomsnitt (000)	17122	17122	17122	17122	17122	17122	17122	17122
Antal aktier, utestående (000)	17122	17122	17122	17122	17122	17122	17122	17122
Resultat per aktie före utspädning ² , SEK	-0,02	0,10	-0,13	0,19	-1,42	0,02	0,18	0,12
Eget kapital per aktie, SEK	3,52	3,65	4,50	4,69	4,62	6,13	6,24	6,66

¹ Rullande 12 månader, inkl verksamheter under avveckling.

² Ingen utspädningseffekt föreligger.

NYCKELTAL DELÅRSÖVERSIKT

	2013	2012
	jan-dec	jan-dec
Rörelsemarginal, %	0,3	-2,6
Vinstmarginal, %	0,3	-2,6
Resultat per aktie före utspädning ¹ , SEK	0,15	-1,10
Eget kapital per aktie, SEK	3,52	4,62

¹ Ingen utspädningseffekt föreligger

DEFINITIONER

Andel riskbärande kapital

Eget kapital plus minoritetsintresse och avsättningar för skatter i procent av balansomslutningen.

Antal årsanställda, genomsnitt

Totalt arbetade timmar under perioden dividerat med normalarbetstid för en heltidsanställd.

Avkastning på eget kapital

Resultat efter skatt dividerat med genomsnittligt eget kapital.

Avkastning på sysselsatt kapital

Resultat efter finansiella poster plus finansiella kostnader dividerat med genomsnittligt sysselsatt kapital.

Avkastning på totalt kapital

Resultat efter finansiella poster plus finansiella kostnader dividerat med genomsnittlig balansomslutning.

Eget kapital per aktie

Eget kapital dividerat med antal utestående aktier.

Intäkt per anställd

Rörelsens intäkter dividerat med genomsnittligt antal årsanställda.

Resultat per aktie

Periodens resultat efter skatt dividerat med genomsnittligt antal aktier.

Rörelsemarginal

Rörelseresultat i procent av rörelsens intäkter.

Soliditet

Eget kapital inklusive minoritet i procent av balansomslutningen.

Sysselsatt kapital

Balansomslutningen minskad med icke räntebärande skulder inklusive avsättningar för skatter.

Vinstmarginal

Resultat efter finansiella poster i procent av rörelsens intäkter.

Rörelsesegment

Poolia tillämpar en segmentsredovisning som följer den interna rapporteringen, vilket innebär en geografisk indelning.

Ett rörelsesegment är en del av koncernen som bedriver verksamhet från vilken den kan generera intäkter och ådra sig kostnader samt för vilket det finns fristående finansiell information tillgänglig. Rörelsesegmentets rörelseresultat granskas regelbundet av företagets högste verkställande beslutsfattare, det vill säga Pooliakoncernens bolags-

ledning, som underlag för beslut om fördelning av resurser till segmentet och bedömning av dess resultat.

För Poolia utgörs de geografiska segmenten av Sverige, Finland och Tyskland. Från fjärde kvartalet 2013 redovisas Poolia Storbritannien och Utvecklingshuset, som varit en del av Poolia Sverige, som verksamheter under avveckling. Jämförelsetalen för tidigare perioder har räknats om. Från 2013 fördelas samtliga moderbolagskostnader ut på rörelsesegmenten.

INTÄKTER PER RÖRELSESEGMENT

<i>MSEK</i>	2013 okt-dec	2012 okt-dec	2013 jan-dec	2012 jan-dec
Poolia Sverige	141,2	173,2	574,4	757,2
Poolia Tyskland	30,5	26,2	117,8	97,1
Poolia Finland	10,5	8,3	36,8	34,3
Summa	182,2	207,7	729,1	888,5
Verksamheter under avveckling				
Poolia Storbritannien	8,9	14,2	38,9	76,9
Utvecklingshuset	1,8	6,9	21,8	15,9
Intäkter totalt	192,9	228,8	789,7	981,4

RÖRELSERESULTAT PER RÖRELSESEGMENT

<i>MSEK</i>	2013 okt-dec	2012 okt-dec	2013 jan-dec	2012 jan-dec
Poolia Sverige	-3,0	-29,5	-3,7	-26,7
Poolia Tyskland	1,3	-1,5	4,1	0,8
Poolia Finland	0,9	0,5	2,0	2,7
Summa	-0,8	-30,5	2,4	-23,2
Verksamheter under avveckling				
Poolia Storbritannien	-1,1	-1,1	-4,1	-2,8
Utvecklingshuset	-1,8	-0,7	-18,2	-3,9
Rörelseresultat totalt	-3,7	-32,3	-19,9	-29,9

Verksamheter under avveckling

Poolias verksamhet i Storbritannien kommer att avyttras per den 28 februari 2014 under förutsättning att en konsultationsprocess med de anställda enligt brittisk lag godkänns. Utvecklingshuset, som redovisats som en del av Poolia Sverige, avyttrades per den 1 december 2013. Båda verksamheterna redovisas som verksamheter under avveckling.

Poolia Storbritannien

Poolia Storbritanniens intäkter under fjärde kvartalet uppgick till 8,9 (14,2) MSEK och rörelseresultatet till -1,1

(-1,1) MSEK. För helåret var intäkterna 38,9 (76,9) MSEK och rörelseresultatet till -4,1 (-2,8) MSEK.

Utvecklingshuset

Utvecklingshusets intäkter under fjärde kvartalet uppgick till 1,8 (6,9) MSEK och rörelseresultatet till -1,8 (-0,7) MSEK. För helåret var intäkterna 21,8 (15,9) MSEK och rörelseresultatet till -18,2 (-3,9) MSEK. Rörelseresultatet belastas med en nedskrivning av goodwill på 12,8 MSEK.

RESULTAT FRÅN VERKSAMHETER UNDER AVECCKLING

Poolia Storbritannien	2013	2012	2013	2012
<i>Belopp i MSEK</i>	okt-dec	okt-dec	jan-dec	jan-dec
Rörelsens intäkter	8,9	14,2	38,9	76,9
Rörelsens kostnader				
Personalkostnader	-8,4	-12,8	-36,0	-67,8
Övriga kostnader	-1,6	-2,5	-6,9	-11,7
Av- och nedskrivningar anläggningstillgångar	0,0	0,0	-0,1	-0,2
Rörelseresultat	-1,1	-1,1	-4,1	-2,8
Finansiella poster	0,0	0,0	0,0	0,0
Resultat före skatt	-1,1	-1,1	-4,1	-2,8
Skatt	0,0	0,0	0,0	0,0
Periodens resultat	-1,1	-1,1	-4,1	-2,8
Övrigt totalresultat				
Omräkningsdifferenser	0,0	0,0	0,0	0,0
Summa totalresultat för perioden	-1,1	-1,1	-4,1	-2,8
Utvecklingshuset	2013	2012	2013	2012
<i>Belopp i MSEK</i>	okt-dec	okt-dec	jan-dec	jan-dec
Rörelsens intäkter	1,8	6,9	21,8	15,9
Rörelsens kostnader				
Personalkostnader	-2,2	-5,3	-19,2	-13,9
Övriga kostnader	-1,4	-2,3	-8,0	-5,9
Av- och nedskrivningar anläggningstillgångar	0,0	0,0	-12,8	0,0
Rörelseresultat	-1,8	-0,7	-18,2	-3,9
Finansiella poster	0,0	0,0	0,0	0,0
Resultat före skatt	-1,8	-0,7	-18,2	-3,9
Skatt	0,0	0,0	0,0	0,0
Periodens resultat	-1,8	-0,7	-18,2	-3,9
Övrigt totalresultat				
Omräkningsdifferenser	0,0	0,0	0,0	0,0
Summa totalresultat för perioden	-1,8	-0,7	-18,2	-3,9
Kassaflöde från verksamheter under avveckling:	2013	2012	2013	2012
<i>Belopp i MSEK</i>	okt-dec	okt-dec	jan-dec	jan-dec
Löpande verksamheten	-3,6	0,1	-7,7	-4,4
Investeringsverksamheten	-0,1	-0,1	-0,1	-0,1
Finansieringsverksamheten	1,2	-1,0	1,7	-1,0
Summa:	-2,5	-1,0	-6,1	-5,5

Balansräkning från verksamheter under avveckling:

Belopp i MSEK

Övriga anläggningstillgångar

Kortfristiga fordringar

Övriga kortfristiga skulder

Summa:

2013-12-31

0,0

6,1

-2,2

3,9

Redovisningsprinciper

Bokslutskommunikén har upprättats enligt IAS 34 Delårsrapportering samt Årsredovisningslagen och för moderbolaget i enlighet med Årsredovisningslagen och Rådet för Finansiell Rapportering rekommendation RFR 2 Redovisning i juridiska personer. Redovisningsprinciper som tillämpats för koncernen och moderbolaget överensstämmer, om ej annat anges nedan, med de redovisningsprinciper som användes vid upprättandet av den senaste årsredovisningen.

Nya och ändrade IFRS standarder och tolkningar från IFRIC med påverkan fr.o.m. 2013 har inte haft någon betydande påverkan på koncernens finansiella rapportering.

Styrelsen och verkställande direktören intygar härmed att bokslutskommunikén ger en rättvisande översikt av moderföretaget och koncernens verksamhet, ställning och resultat samt beskriver väsentliga risker och osäkerhetsfaktorer som företaget och de företag som ingår i koncernen står inför.

Förslag till resultatdisposition

Styrelsens utdelningspolicy stipulerar att den årliga utdelningen normalt ska överstiga 50% av koncernens

resultat efter skatt. För räkenskapsåret 2013 uppgår koncernens resultat efter skatt, inklusive verksamheter under avveckling, till -19,8 MSEK. Styrelsen föreslår årsstämman att inte besluta om någon utdelning.

Kommande rapporttillfällen

Delårsrapport jan-mar 2014	5 maj
Årsstämma	5 maj
Delårsrapport jan-jun 2014	17 juli
Delårsrapport jan-sep 2014	23 okt

Årsstämma kommer att hållas i bolagets lokaler i Stockholm på Kungsgatan 57 A, plan 2, den 5 maj 2014 kl. 16.00. Årsredovisningen kommer att finnas tillgänglig från och med den 7 april 2014 på bolagets hemsida www.poolia.com.

Aktieägare som vill få ett ärende behandlat vid årsstämman skall inkomma med en skriftlig begäran till styrelsen i så god tid att ärendet kan tas in i kallelsen till stämman. Sådan begäran skall vara styrelsen tillhanda senast sju veckor före stämman under adressen: Styrelsen, Poolia AB, Box 207, 101 24 Stockholm.

Stockholm den 13 februari 2014

Björn Öräs

Styrelseordförande

Anna Söderblom

Styrelseledamot

Monica Caneman

Styrelseledamot

Lennart Pihl

Styrelseledamot

Dag Sundström

Styrelseledamot

Morten Werner

vd och koncernchef

Denna bokslutskommuniké har inte varit föremål för särskild granskning av bolagets revisorer.

Kontaktperson:

Morten Werner, vd och koncernchef, tel. 070-636 25 25

POOLIA AB (PUBL)
Kungsgatan 57 A
Box 207
101 24 Stockholm
Tel: 08-555 650 00
Fax: 08-555 650 01
Org.nr: 556447-9912
www.poolia.com