

# BOKSLUTSKOMMUNIKÉ 2013

## Fjärde kvartalet

- Nettoomsättningen uppgick till 85,2 (80,9) Mkr. I lokala valutor ökade försäljningen med 9%.
- Rörelseresultatet före jämförelsestörande poster uppgick till 22,1 (20,7) Mkr, vilket motsvarade en marginal på 26 (26)%.
- Resultatet före skatt uppgick till 1,8 (4,1) Mkr.

## Januari - december

- Nettoomsättningen uppgick till 333,8 (350,5) Mkr. I lokala valutor var försäljningen oförändrad.
- Rörelseresultatet före jämförelsestörande poster uppgick till 98,7 (111,8) Mkr, vilket motsvarade en marginal på 30 (32)%.
- Resultatet före skatt uppgick till 37,1 (40,8) Mkr.

Under 2012 ändrades koncernens hela struktur till följd av förvärv i England och Tjeckien. En jämförelse med fjolårets redovisade resultat blir därmed irrelevant. I analysen av resultaträkningarna jämförs utfallen för helåret 2013 med 2012 proforma. Resultaträkningarna för fjärde kvartalen samt kassaflöde och balansräkningsposter jämförs dock mot verkligt utfall 2012.

Den fullständiga proformaredovisningen finns på sidan 12.

Belopp i miljontals kronor (Mkr)	Kv 4 2013	Kv 4 2012	2013	2012 proforma
Nettoomsättning	85,2	80,9	333,8	350,5
Rörelsens kostnader	-63,2	-60,2	-235,1	-238,6
<b>Rörelseresultat före jämförelsestörande poster</b>	<b>22,1</b>	<b>20,7</b>	<b>98,7</b>	<b>111,8</b>
Jämförelsestörande poster		-0,7	-0,9	-11,9
<b>Rörelseresultat</b>	<b>22,1</b>	<b>20,0</b>	<b>97,8</b>	<b>100,0</b>
Finansnetto	-20,2	-15,9	-60,7	-59,2
<b>Resultat före skatt</b>	<b>1,8</b>	<b>4,1</b>	<b>37,1</b>	<b>40,8</b>
Aktuell skatt	3,0	-3,3	-4,1	-10,6
<b>Resultat efter skatt</b>	<b>4,8</b>	<b>0,8</b>	<b>33,1</b>	<b>30,2</b>
Periodens resultat per aktie (kr)	0,09	0,02	0,64	0,59

# Verksamheten

## Fjärde kvartalet

### Marknad

Efterfrågan på de marknader vi verkar inom har ökat jämfört med föregående kvartal. En viss återhämtning på den amerikanska såväl som den europeiska byggmarknaden har märkts av under kvartalet.

### Försäljning

Försäljningen under det fjärde kvartalet uppgick till 85,2 (80,9) Mkr. I lokala valutor ökade försäljningen med 9% jämfört med motsvarande period föregående år. Jämfört med tredje kvartalet ökade försäljningen med 9,5% i lokala valutor.

Försäljningen av högtemperaturmaterial uppgick till 50,6 (42,4) Mkr. I lokala valutor ökade försäljningen inom affärsområdet med 20%. Jämfört med föregående kvartal ökade försäljningen med 18% i lokala valutor. Marknadsförutsättningarna för affärsområdet har förbättrats jämfört med föregående kvartal samtidigt som försäljningen av keramiska transportrullar för kakeltillverkning har gått fortsatt starkt.

Försäljningen av lager- och slitkomponenter uppgick till 34,6 (38,5) Mkr. Jämfört med samma period föregående år minskade försäljningen med drygt 10% i lokala valutor. Jämfört med det tredje kvartalet var försäljningen i stort sett oförändrad i lokala valutor. Marknaden har legat på en stabil men svag nivå under kvartalet för merparten av produkterna inom affärsområdet medan efterfrågan på klaffar för vakuumpumpar fortsätter att öka.

### Utvecklingsprojekt

Utvecklingsprojekten har fortlöpt enligt plan och tester tillsammans med kund i fält har varit positiva. En produktionsenhet för ökad produktionskapacitet av nya slitkomponenter är under uppbyggnad och tas i drift under första kvartalet 2014.

## Januari - december

### Försäljning

Försäljningen uppgick till 333,8 (350,5) Mkr. I lokala valutor var försäljningen oförändrad jämfört med föregående år.

Försäljningen av högtemperaturmaterial uppgick till 184,5 (183,2) Mkr. I lokala valutor ökade försäljningen inom affärsområdet med drygt 6% vilket till största del beror på att försäljningen av keramiska transportrullar haft ett starkare andra halvår jämfört med 2012 samt att försäljningen av passiva brandskydd har ökat i USA.

Försäljningen av lager- och slitkomponenter uppgick till 149,3 (167,3) Mkr. I lokala valutor minskade försäljningen med 6%. Minskningen beror främst på att efterfrågan av klaffar till vakuumpumpar låg på en ovanligt stark nivå under det första halvåret 2012 samt relativt svaga tredje och fjärde kvartal 2013 för flera av produkterna inom affärsområdet.

### Queen's Award for Enterprise

Diamorph UK fick Queens Award for Enterprise 2013 i England för andra året i rad. Under första kvartalet fick Diamorph UK utmärkelsen "Queens Award for outstanding achievement in International Trade". Detta är ett resultat av över 20% årlig tillväxt av exportförsäljningen under de tre senaste åren samtidigt som lönsamheten har ökat.

# Intäkter och resultat

Nettoomsättningen för kvartalet uppgick till 85,2 (80,9) Mkr. Rörelsens intäkter ökade i lokal valuta med 9%, varav den starkaste tillväxten uppvisades för keramiska rullar.

För helåret uppgick nettoomsättningen till 333,8 (350,5) Mkr. Rörelsens intäkter i lokala valutor var ungefär oförändrad.

Rörelseresultatet före jämförelsestörande poster för det fjärde kvartalet uppgick till 22,1 (20,7) Mkr vilket gav en rörelsemarginal på 26 (26)%.

För helåret uppgick rörelseresultatet före jämförelsestörande poster till 98,7 (111,8) Mkr vilket gav en rörelsemarginal på 30 (32)%. Den försämrade rörelsemarginalen förklaras i första hand av en förändrad produktmix.

De jämförelsestörande posterna härrör från förvärven av HOB Certec och Tenmat.

Finansnettot för det fjärde kvartalet uppgick till -20,2 (-15,9) Mkr. För helåret uppgick finansnettot till -60,7 (-59,2) Mkr. Finansiella kostnader består framför allt av räntekostnader för obligationslån och banklån. Lånen uppgår till 425 Mkr i obligationslån med 51 Mkr i årlig ränta vilken betalas halvårsvis, samt 40 Mkr i banklån med cirka 4% årlig ränta och rak amortering med 35% i slutamortering.

Resultat före skatt för kvartalet uppgick till 1,8 (4,1) Mkr och resultatet per aktie uppgick till 0,09 (0,02) kr. För helåret uppgick resultatet före skatt till 37,1 (40,8) Mkr och resultatet per aktie till 0,64 (0,59) kr.

## Kassaflöde och finansiell ställning

Kassaflöde från den löpande verksamheten före förändring av rörelsekapital uppgick till 25,6 (28,5) Mkr för årets fjärde kvartal och till 46,5 (26,0) Mkr för helåret.

Förändringar i rörelsekapitalet under fjärde kvartalet har påverkat kassaflödet med -0,9 (-4,2) Mkr och under helåret med 9,4 (-10,3) Mkr.

Kassaflödet från den löpande verksamheten uppgick till 24,7 (24,3) Mkr för kvartalet. Motsvarande för helåret var 55,9 (15,7) Mkr.

Investeringsverksamheten har givit ett kassaflöde på -1,9 (-13,5) Mkr. För helåret uppgick investeringsverksamheten till -20,8 (-469,7) Mkr och består av betalning av tilläggsköpeskilling i samband med förvärvet av Tenmat 2012 samt försäljning av finansiella anläggningstillgångar.

Det fria kassaflödet uppgick till 22,9 (10,8) Mkr för det fjärde kvartalet. För årets tolv månader uppgick det fria kassaflödet till 35,1 (-454,0).

Likvida medel vid periodens slut uppgick till 141,4 (95,5) Mkr.

## Eget kapital och antal aktier

Under första kvartalet genomfördes en nyemission på 18 Mkr och registreringen slutfördes under andra kvartalet. På årsstämman den 27 juni 2013 fattades ett beslut om nyemission av aktier med bestämmelse om apport. Denna apportemission genomfördes under fjärde kvartalet.

Moderbolagets aktiekapital per den 31 december 2013 utgörs av 1 100 313 kr fördelat på 52 593 751 aktier med ett kvotvärde om 0,0209 kr. Koncernens egna kapital uppgick till 311,8 (233,5) Mkr.

Koncernens nettotillgångar hänförliga den engelska verksamheten har på grund av omräkningsdifferenser under årets fjärde kvartal påverkat eget kapital positivt med 22,3 Mkr. Under året har omräkningsdifferenserna påverkat eget kapital positivt med 21,3 Mkr.

Under fjärde kvartalet har en aktuariell värdering av bolagets pensionsförpliktelser påverkat finansiella anläggningstillgångar positivt med 18,6 Mkr. Försäljning av finansiella anläggningstillgångar har påverkat eget kapital negativt med 3,5 Mkr.

## Medarbetare

Per den 31 december 2013 hade koncernen 266 anställda (270).

## Moderbolaget

Moderbolagets nettoomsättning under fjärde kvartalet uppgick till 0,8 (1,5) Mkr. Periodens resultat före skatt uppgick till -0,9 (-2,2) Mkr.

Under årets tolv månader uppgick moderbolagets nettoomsättning till 3,6 (2,0) Mkr. Resultat före skatt för motsvarande period uppgick till -2,5 (-11,9) Mkr.

Likvida medel uppgick till 47,8 (19,6) Mkr.

## Transaktioner med närstående

Under helåret har inga transaktioner med närstående part skett (-0,2 Mkr).

## Risker och osäkerhetsfaktorer







Riskbedömningen är oförändrad jämfört med den riskbild som presenteras i årsredovisningen för 2012.

## Redovisningsprinciper

Diamorph AB (publ) tillämpar International Financial Reporting Standards (IFRS) sådana de antagits av EU. Denna delårsrapport har upprättats i enlighet med IAS 34 Delårsrapportering, Årsredovisningslagen och RFR 1 Kompletterande redovisningsregler för koncerner.

Moderbolagets redovisning är upprättad enligt Årsredovisningslagen och Rådet för finansiell rapporterings rekommendation RFR 2 Redovisning för juridiska personer. Redovisningsprinciperna är oförändrade sedan senast avgiven årsredovisning.

För en utförlig beskrivning av de redovisningsprinciper som tillämpas för koncernen och moderbolaget i denna delårsrapport, se årsredovisningen för räkenskapsåret 2012, sidan 25.



## Koncernens rapport över totalresultat

Belopp i miljontals kronor (Mkr)	Kv 4 2013	Kv 4 2012	2013	2012
Nettoomsättning	85,2	80,9	333,8	162,3
Kostnader för sålda varor	-36,3	-35,3	-148,1	-80,7
Bruttovinst	48,9	45,6	185,6	81,6
<i>Rörelsens kostnader</i>				
Försäljningskostnader	-10,7	-13,0	-37,7	-23,6
Administrationskostnader	-11,2	-13,2	-33,6	-22,3
Forskning och utveckling	-3,3	2,5	-13,6	-1,7
Övriga rörelseintäkter	1,0	0,6	1,5	2,4
Övriga rörelsekostnader	-2,5	-1,7	-3,5	-2,5
Rörelsens kostnader	-26,8	-24,9	-86,9	-47,7
<b>Rörelseresultat före jämförelsestörande poster</b>	<b>22,1</b>	<b>20,7</b>	<b>98,7</b>	<b>33,9</b>
Jämförelsestörande poster	-	-0,7	-0,9	-11,9
<b>Rörelseresultat (EBIT)</b>	<b>22,1</b>	<b>20,0</b>	<b>97,8</b>	<b>22,1</b>
<i>Finansiella poster</i>				
Finansiella intäkter	3,9	2,5	12,9	4,1
Finansiella kostnader	-24,2	-18,4	-73,5	-35,0
Finansnetto	-20,2	-15,9	-60,7	-30,9
<b>Resultat före skatt</b>	<b>1,8</b>	<b>4,1</b>	<b>37,1</b>	<b>-8,8</b>
Aktuell skatt	3,0	-3,3	-4,1	-6,5
<b>Periodens resultat</b>	<b>4,8</b>	<b>0,8</b>	<b>33,1</b>	<b>-15,3</b>
<i>Övrigt totalresultat för perioden</i>				
Omvärdering av finansiella tillgångar som kan säljas	-3,6	0,0	-3,5	0,5
Aktuariella vinster netto efter skatt	14,7	4,2	14,7	4,2
Valutakursdifferenser	19,6	-23,1	16,6	-25,6
Övrigt totalresultat för perioden	30,7	-18,9	27,8	-20,9
<b>Totalresultat för perioden</b>	<b>35,5</b>	<b>-18,2</b>	<b>60,8</b>	<b>-36,3</b>
<i>Periodens resultat hänförligt:</i>				
Moderföretagets aktieägare	4,6	1,7	31,4	-15,6
Innehav utan bestämmande inflytande	0,2	-0,9	1,6	0,3
<i>Totalresultat hänförligt till:</i>				
Moderföretagets aktieägare	35,4	-17,3	59,5	-36,6
Innehav utan bestämmande inflytande	0,1	-0,9	1,3	0,3

## Koncernens rapport över finansiell ställning

<b>Belopp i miljontals kronor (Mkr)</b>	<b>2013-12-31</b>	<b>2012-12-31</b>
<b>TILLGÅNGAR</b>		
<i>Anläggningstillgångar</i>		
Immateriella anläggningstillgångar	662,8	657,3
Materiella anläggningstillgångar	61,4	60,4
Finansiella anläggningstillgångar	26,0	12,9
Summa anläggningstillgångar	750,2	730,6
<i>Omsättningstillgångar</i>		
Varulager	27,5	29,5
Kundfordringar	55,3	56,3
Kortfristiga fordringar	5,6	6,4
Övriga fordringar	3,1	-
Likvida medel	141,4	95,5
Summa omsättningstillgångar	233,0	187,6
<b>SUMMA TILLGÅNGAR</b>	<b>983,2</b>	<b>918,2</b>
<b>EGET KAPITAL OCH SKULDER</b>		
<i>Eget kapital</i>	311,8	233,5
<b>Summa eget kapital</b>	<b>311,8</b>	<b>233,5</b>
<b>SKULDER</b>		
<i>Långfristiga skulder</i>		
Räntebärande skulder	451,6	452,9
Uppskjuten skatteskuld	34,2	44,4
Övriga skulder	27,2	94,4
Summa långfristiga skulder	513,1	591,7
<i>Kortfristiga skulder</i>		
Räntebärande skulder	31,6	31,9
Leverantörsskulder	19,0	17,9
Övriga skulder	107,6	43,2
Summa kortfristiga skulder	158,2	93,0
<b>SUMMA SKULDER OCH EGET KAPITAL</b>	<b>983,2</b>	<b>918,2</b>

## Koncernens rapport över förändringar i eget kapital

Belopp i miljontals kronor (Mkr)	Eget kapital hänförligt moderföretagets aktieägare	Innehav utan bestämmande inflytande	Summa eget kapital
<b>Ingående balans per 2013-01-01</b>	<b>217,5</b>	<b>16,0</b>	<b>233,5</b>
Periodens resultat	31,4	1,6	33,1
<i>Övrigt totalresultat</i>			
Värdeförändring avseende finansiella tillgångar som kan säljas	-3,5	-	-3,5
Valutakursdifferenser	16,9	-0,3	16,6
Aktuariell vinst på pensioner	18,3	-	18,3
Skatteeffekt på aktuariell vinst	-3,6	-	-3,6
<i>Transaktioner med aktieägare</i>			
Nyemission	17,9	-	17,9
Nyemissionskostnader	-0,5	-	-0,5
Apportemission	2,9	-	2,9
Transaktioner med minoritet	-1,9	-0,9	-2,9
<b>Utgående balans per 2013-12-31</b>	<b>295,4</b>	<b>16,4</b>	<b>311,8</b>
<b>Ingående balans per 2012-01-01</b>	<b>73,0</b>	<b>26,5</b>	<b>99,5</b>
Periodens resultat	-15,6	0,3	-15,3
<i>Övrigt totalresultat</i>			
Värdeförändring avseende finansiella tillgångar som kan säljas	0,5	-	0,5
Aktuariell vinst på pensioner	5,4	-	5,4
Skatteeffekt på aktuariell vinst	-1,2	-	-1,2
Valutakursdifferenser	-25,3	-0,3	-25,6
<i>Transaktioner med aktieägare</i>			
Nyemission	188,9	-	188,9
Nyemissionskostnader	-10,6	-	-10,6
Apportemission	24,2	-	24,2
Transaktioner med minoriteten	-21,7	-10,6	-32,3
<b>Utgående balans per 2012-12-31</b>	<b>217,5</b>	<b>16,0</b>	<b>233,5</b>



## Koncernens rapport över kassaflödesanalys

<b>Belopp i miljontals kronor (Mkr)</b>	<b>Kv 4 2013</b>	<b>Kv 4 2012</b>	<b>2013</b>	<b>2012</b>
<i>Kassaflöde från den löpande verksamheten</i>				
Rörelseresultat	22,1	20,0	97,8	22,1
Avskrivningar	2,0	3,1	8,8	6,5
Justeringar för övriga poster som inte ingår i kassaflödet	-0,7	7,6	2,2	2,6
Erhållen ränta	0,2	0,8	0,5	1,0
Erlagd ränta	-0,9	-	-53,3	-3,3
Betald skatt	2,9	-3,0	-9,5	-2,8
Kassaflöde från den löpande verksamheten före förändring av rörelsekapital	25,6	28,5	46,5	26,0
Förändringar i rörelsekapital	-0,9	-4,2	9,4	-10,3
<b>Kassaflöde från den löpande verksamheten</b>	<b>24,7</b>	<b>24,3</b>	<b>55,9</b>	<b>15,7</b>
<i>Kassaflöde från investeringsverksamheten</i>				
Förvärv av dotterbolag efter avdrag för förvärvade likvida medel		-13,3	-25,2	-468,1
Investeringar i immateriella anläggningstillgångar	0,0	-	0,0	-
Investeringar i materiella anläggningstillgångar	-2,8	-0,1	-6,1	-0,5
Förändringar av finansiella anläggningstillgångar	0,9	-0,2	10,5	-1,1
Summa kassaflöde från investeringsverksamheten	-1,9	-13,5	-20,8	-469,7
<b>Periodens fria kassaflöde</b>	<b>22,9</b>	<b>10,8</b>	<b>35,1</b>	<b>-454,0</b>
<i>Kassaflöde från finansieringsverksamheten</i>				
Nyemission netto efter emissionskostnader	0,0	-	17,4	122,8
Förändring av minoritet	-	-9,1	-	-8,1
Upptagna lån netto efter lånekostnader	-	-	-	374,8
Amortering av lån	-2,1	-1,4	-7,5	-11,5
Summa kassaflöde från finansieringsverksamheten	-2,1	-10,4	9,8	478,0
<b>Periodens kassaflöde</b>	<b>20,7</b>	<b>0,4</b>	<b>44,9</b>	<b>24,0</b>
Likvida medel vid periodens början	119,5	95,1	95,5	72,6
Kursdifferenser i likvida medel	1,2	0,0	1,0	-1,1
<b>Likvida medel vid periodens slut</b>	<b>141,4</b>	<b>95,5</b>	<b>141,4</b>	<b>95,5</b>

## Moderbolagets resultaträkning

<b>Belopp i miljontals kronor (Mkr)</b>	<b>Kv 4 2013</b>	<b>Kv 4 2012</b>	<b>2013</b>	<b>2012</b>
Nettoomsättning	0,8	1,5	3,6	2,0
Kostnader för sålda varor		-1,5		-1,5
<b>Bruttovinst</b>	<b>0,8</b>	<b>0,0</b>	<b>3,6</b>	<b>0,5</b>
<i>Rörelsens kostnader</i>				
Försäljningskostnader	-0,8	-0,3	-2,2	-1,7
Administrationskostnader	-4,0	-3,5	-12,3	-10,3
Forskning och utveckling	-0,8	0,4	-5,3	-0,8
Övriga rörelseintäkter	0,2	0,8	0,2	2,3
Övriga rörelsekostnader	0,0	0,0	0,0	-0,1
<b>Rörelsens kostnader</b>	<b>-5,5</b>	<b>-2,6</b>	<b>-19,6</b>	<b>-10,6</b>
<b>Rörelseresultat (EBIT)</b>	<b>-4,6</b>	<b>-2,6</b>	<b>-16,1</b>	<b>-10,1</b>
<i>Finansiella poster</i>				
Finansiella intäkter	17,4	14,3	68,3	24,8
Finansiella kostnader	-13,7	-13,9	-54,7	-26,6
<b>Finansnetto</b>	<b>3,7</b>	<b>0,4</b>	<b>13,5</b>	<b>-1,8</b>
<b>Resultat före skatt</b>	<b>-0,9</b>	<b>-2,2</b>	<b>-2,5</b>	<b>-11,9</b>
Aktuell skatt	-	-	-	-
<b>Periodens resultat</b>	<b>-0,9</b>	<b>-2,2</b>	<b>-2,5</b>	<b>-11,9</b>

## Moderbolagets balansräkning

Belopp i miljontals kronor (Mkr)	2013-12-31	2012-12-31
<b>TILLGÅNGAR</b>		
<i>Anläggningstillgångar</i>		
Materiella tillgångar	3,3	3,8
Finansiella tillgångar	615,3	617,5
Summa anläggningstillgångar	618,6	621,3
<i>Omsättningstillgångar</i>		
Kortfristiga fordringar	23,6	27,3
Likvida medel	47,8	19,6
Summa omsättningstillgångar	71,4	46,9
<b>SUMMA TILLGÅNGAR</b>	<b>689,9</b>	<b>668,2</b>
<b>EGET KAPITAL OCH SKULDER</b>		
<i>Eget kapital</i>	238,2	220,9
<b>Summa eget kapital</b>	<b>238,2</b>	<b>220,9</b>
<i>Långfristiga skulder</i>		
Räntebärande skulder	412,2	408,5
Summa långfristiga skulder	412,2	408,5
<i>Kortfristiga skulder</i>		
Räntebärande skulder	24,7	24,7
Leverantörsskulder	0,3	0,9
Övriga skulder	14,6	13,3
Summa kortfristiga skulder	39,6	38,8
<b>SUMMA SKULDER OCH EGET KAPITAL</b>	<b>689,9</b>	<b>668,2</b>

## Koncernens rapport över totalresultat, proforma

Belopp i miljontals kronor (Mkr)	Kv 4 2013	Kv 4 2012	2013	2012 proforma
Nettoomsättning	85,2	80,9	333,8	350,5
Rörelsens kostnader	-63,2	-60,2	-235,1	-238,6
<b>Rörelseresultat före jämförelsestörande poster</b>	<b>22,1</b>	<b>20,7</b>	<b>98,7</b>	<b>111,8</b>
Jämförelsestörande poster	0,0	-0,7	-0,9	-11,9
<b>Rörelseresultat</b>	<b>22,1</b>	<b>20,0</b>	<b>97,8</b>	<b>100,0</b>
<i>Finansiella poster</i>				
Finansiella intäkter	3,9	2,5	12,9	5,1
Finansiella kostnader	-24,2	-18,4	-73,5	-64,3
Finansnetto	-20,2	-15,9	-60,7	-59,2
<b>Resultat före skatt</b>	<b>1,8</b>	<b>4,1</b>	<b>37,1</b>	<b>40,8</b>
Aktuell skatt	3,0	-3,3	-4,1	-10,6
<b>Periodens resultat</b>	<b>4,8</b>	<b>0,8</b>	<b>33,1</b>	<b>30,2</b>

Styrelsen och verkställande direktören försäkrar att delårsrapporten ger en rättvisande översikt av moderbolagets och koncernens verksamhet, ställning och resultat samt beskriver väsentliga risker och osäkerhetsfaktorer som moderbolaget och de företag som ingår i koncernen står inför.

Stockholm den 27 februari 2014

Diamorph AB (publ)

Anders Ullberg  
Styrelseordförande

Fredrik Svedberg  
Verkställande direktör

Saeid Esmailzadeh  
Styrelseledamot

Kenth-Åke Jönsson  
Styrelseledamot

Tony Moore  
Styrelseledamot

Andreas Örje Wellstam  
Styrelseledamot

Denna delårsrapport har inte varit föremål för granskning av bolagets revisorer.

## Kalendarium

<b>Årsstämma 2013</b>	15 maj 2014
<b>Delårsrapport Kv 1 2014</b>	15 maj 2014
<b>Delårsrapport Kv 2 2014</b>	28 augusti 2014

## För ytterligare information kontakta

Fredrik Svedberg, VD  
Telefon: 073 - 653 68 18

Diamorph AB (publ)

### OFFENTLIGGÖRANDE ENLIGT SVENSK LAG

Diamorph AB (publ) offentliggör denna information enligt svensk lag om värdepappersmarknaden och/eller svensk lag om handel med finansiella instrument. Informationen lämnades för offentliggörande den 27 februari 2014 kl 09:00.

*Diamorph levererar avancerade materiallösningar för särskilt krävande industriella tillämpningar. Bolaget har huvudkontor i Stockholm samt enheter i Tjeckien och England. Diamorphs vision är att bli en globalt ledande nischleverantör av avancerade material. Läs mer på [www.diamorph.com](http://www.diamorph.com).*



Diamorph AB (publ)  
Telefon: 08 - 612 68 50

E-post: [ir@diamorph.com](mailto:ir@diamorph.com) Internet: [www.diamorph.com](http://www.diamorph.com)  
Besöksadress: Roslagstullsbacken 11, 106 91 Stockholm  
Styrelsens säte: Stockholm Orgainsationsnummer: 556647-5371