

Tässä vuosikertomuksessa esitetyt markkinoihin ja tulevaisuuteen liittyvät lausunnot ja arviot perustuvat konsernin ja tytäryhtiöiden johdon tämänhetkisiin näkemyksiin. Luonteensa vuoksi ne sisältävät epävarmuutta ja ovat alltiita yleisen taloudellisen tai toimialan tilanteen muutoksille.

# Sisällysluettelo

Vuosi 2013 lyhyesti .....	4
Avainluvut .....	5
Revenio-konserni .....	6
Toimitusjohtajan katsaus .....	8
Tunnusluvut .....	10
Revenio Terveysteknologia.....	12
Oscare Medical .....	15
Markkinatietoa .....	16
Revenio Teknologia ja Palvelut .....	18
Liiketoimintojen esittely.....	19
Henkilöstö .....	20
Revenio sijoituskohteena .....	22
Hallitus ja johtoryhmä .....	24
Toimintakertomus ja tilinpäätös 2013 .....	26
Hallituksen toimintakertomus.....	27
Konsernin laaja tuloslaskelma.....	34
Konsernitase .....	35
Laskelma konsernin oman pääoman muutoksista .....	36
Konsernin rahavirtalaskelma.....	36
Konsernitilinpäätöksen liitetiedot.....	37
Emoyhtiön tuloslaskelma.....	63
Emoyhtiön tase .....	64
Emoyhtiön rahoituslaskelma .....	65
Emoyhtiön tilinpäätöksen liitetiedot.....	66
Tilinpäätöksen ja toimintakertomuksen allekirjoitukset.....	71
Tilinpäätösmerkintä .....	71
Kirjanpitoaineistoa koskevat tiedot.....	71
Tilintarkastuskertomus .....	71
Selvitys Revenio Group Oyj:n hallinto- ja ohjausjärjestelmästä .....	72

# Vuosi 2013 lyhyesti

## Vuoden 2013 keskeisiä tapahtumia

Vuonna 2013 Revenio-konsernin keskeisenä painopisteenä on ollut Terveysteknologia-segmentin kasvun edellytysten luominen, kannattavuutta unohtamatta. Panostukset sekä henkilöresurssien kasvattamiseen kasvun kannalta keskeisillä osa-alueilla että tuotekehitykseen Icare Finland Oy:ssä edesauttavat yhtiön tavoitteita nousta maailman johtavaksi toimijaksi silmänpaineen mitauksessa.

- Revenio myi aiemmin lopetettavaksi luokitellun Done Logistics Oy:n liiketoimintoja liiketoimintakaupalla alkuvuonna 2013.
- Revenio järjesti pääomamarkkinapäivän elokuussa. Tilaisuudessa käsiteltiin konsernin kasvunäkymiä terveysteknologiassa sekä Icare Finland Oy:n kasvun ajureita.
- Revenio myi Informaationäytö-liiketoimintaa edustaneen FLS Finland Oy:n koko osakekannan kaarinalaiselle Teknopower Oy:lle marraskuussa.
- Revenio nosti omistussuuttaan Oscre Medical Oy:stä 53 %:iin joulukuussa.
- Revenio-konsernin kurssikehitys on katsauskaudella ollut erittäin myönteistä ja osakevaihto vilkasta.

## Tärkeät päivämäärät 2014

- Tilinpäätöstiedote 2013 keskiviikkona 12.2.2014
- Osavuosikatsaus Q1 / 2014 torstaina 24.4.2014
- Osavuosikatsaus Q2 / 2014 maanantaina 4.8.2014
- Osavuosikatsaus Q3 / 2014 tiistaina 21.10.2014
- Varsinainen yhtiökokous suunnitellaan pidettäväksi 20.3.2014
- Vuosikertomus 2013 julkaistaan viikolla 9



## Tiesitkö, että...

Silmänpainetauti eli glaukooma on krooninen, näköhermoa vaurioitava sairaus, joka voi hoitamattomana johtaa näön heikkenemiseen ja jopa sokeuteen. Sairauden varhainen todentaminen voi estää suurimman osan sokeutumiseen johtavista tapauksista.

**”Markkinoiden kasvun ajurit tukevat tavoitteitamme kohti maailman markkinajohtajuutta silmänpaineen seulonnoissa ja mittauksissa. Ikääntyvä väestö, terveydenhuollon globaalit kustannushaasteet sekä tietoisuus glaukoomasta vievät meitä lähemmäs tavoitettamme.”**

## Olli-Pekka Salovaara

toimitusjohtaja

## Avainluvut

	2013	2012	2011
<b>Revenio Group, jatkuvat toiminnot</b>			
Liikevaihto	25,7	21,1	19,0
Liikevoitto	5,6	4,3	3,2
<b>Revenio Terveysteknologia</b>			
Liikevaihto	13,5	11,1	8,9
Liikevoitto	5,3	4,4	3,4
<b>Revenio Teknologia ja Palvelut</b>			
Liikevaihto	12,2	10,1	10,0
Liikevoitto	1,1	0,8	0,7
<b>Henkilöstö keskimäärin</b>			
Terveysteknologia	19	13	13
Teknologia ja Palvelut	183	181	184
Hallinto	7	4	4
<b>Konserni tunnusluvut, jatkuvat toiminnot</b>			
Liikevaihto	25,7	21,1	19,0
Liikevoitto	5,6	4,3	3,2
Liikevoitto-%	21,7	20,1	17,0
Oman pääoman tuotto	25,7	-1,8	14,1
Sijoitetun pääoman tuotto	29,7	0,5	20,2
Omavaraisuusaste, %	66,1	62,2	66,6
Nettovelkaantumisaste	-16,8	-12,2	-17,7
Tulos/osake, jatkuvat toiminnot, laimentamaton, €	0,55	0,5	0,4
Oma pääoma/osake	1,91	1,91	2,14

Vuoden 2011 tiedot ovat epävirallisia ja muutettu vertailukelpoisuuden vuoksi vastaamaan v. 2013 lopun organisaatorakennetta ja poikkeavat siten v. 2011 virallisista/raportoiduista luvuista.



# Revenio-konserni

Revenio on suomalainen, kansainvälisillä markkinoilla toimiva terveysteknologiakonserni, jonka liiketoiminnan ytimen muodostaa voimakkaasti kasvava terveysteknologiasegmentti ja sen tärkeimpänä tuotteena silmänpaineen mittauksiin ja seulontoihin tarkoitettut silmänpainemittarit. Silmänpainemittareiden kehittäjänä, valmistajana ja myyjänä Revenio tekee urauurtavaa työtä. Terveysteknologia-liiketoimintaa konsernissa harjoittaa Icare Finland Oy. Yhtiön päämarkkinat ovat Pohjois-Amerikassa, Euroopassa ja eräissä Aasian maissa.

**S**ilmänpainemittareita on myyty tähän mennessä maailmanlaajuisesti noin 30 000 kappaletta pääosin silmä lääkkäreiden, optikoiden sekä optometristien käyttöön. Revenion lähi-vuosien kasvun arvioidaan tulevan juuri Icare-tuoteperheestä. Mittareiden lisäksi Icare myy kertakäyttöisiä mittaustureita, jotka varmistavat silmänpaineen mittaamisen korkean hygieniatason ja helpokäyttöisyyden.

Icaren tavoitteena on vahvistaa markkina-asemaansa entisestään laajentamalla nykyistä asiakaskuntaansa, kasvattamalla nykyisiä asiakkaita sekä vauhdittamalla anturimyyntiään. Reveniolle kasvumahdollisuuksia avaa myös silmänpaineen mittausten lisääntyminen kotona osana hoitoprosessin tehostamista.

Kiinnostavia strategisia kumppanuuksia, innovatiivisia terveysteknologiaan kiinteästi liittyviä tuotteita ja uusia jakelukanavia etsitään aktiivisesti. Asiakaskunnan laajeneminen erikoislääkkäreistä yhä enemmän yleislääkkäreihin, optometristeihin, optikoihin ja ensiapuasemien sekä kotisairaanhoidon hoitohenkilökuntaan vauhdittavat konsernin organista kasvua entisestään.

Revenio-konserniin kuuluu myös muita liiketoimintoja, jotka on ryhmitelty Teknologia ja Palvelut -segmentiksi. Segmentin liiketoiminoille on yhteistä globaalit markkinat ja oman alansa kärkeä edustavat teknologiatuotteet ja -palvelut.

## Terveysteknologian kasvuaihio

Revenio nosti omistussuorituksensa Oscre Medical Oy:stä 53 %:iin 4.12.2013. Yhtiön osteoporoosin mittalaite on tarkoitettu osteoporoosin tunnistamiseen, seulontaan, hoito- toimenpiteiden jälkeiseen seurantaan ja diagnoosiin. Tällä pienellä liikuteltavalla laitteella saadaan seulottua suuria ihmismääriä kustannustehokkaasti ja pienennettyä vältettävissä olevien, osteoporoosista aiheutuvien murtumien määrää. Revenio näkee Oscare Medicalin kasvun aihiona Terveysteknologia-

segmentissään ja tuo CE-merkin saaneen mittalaitteen markkinoille vuodesta 2014 alkaen.

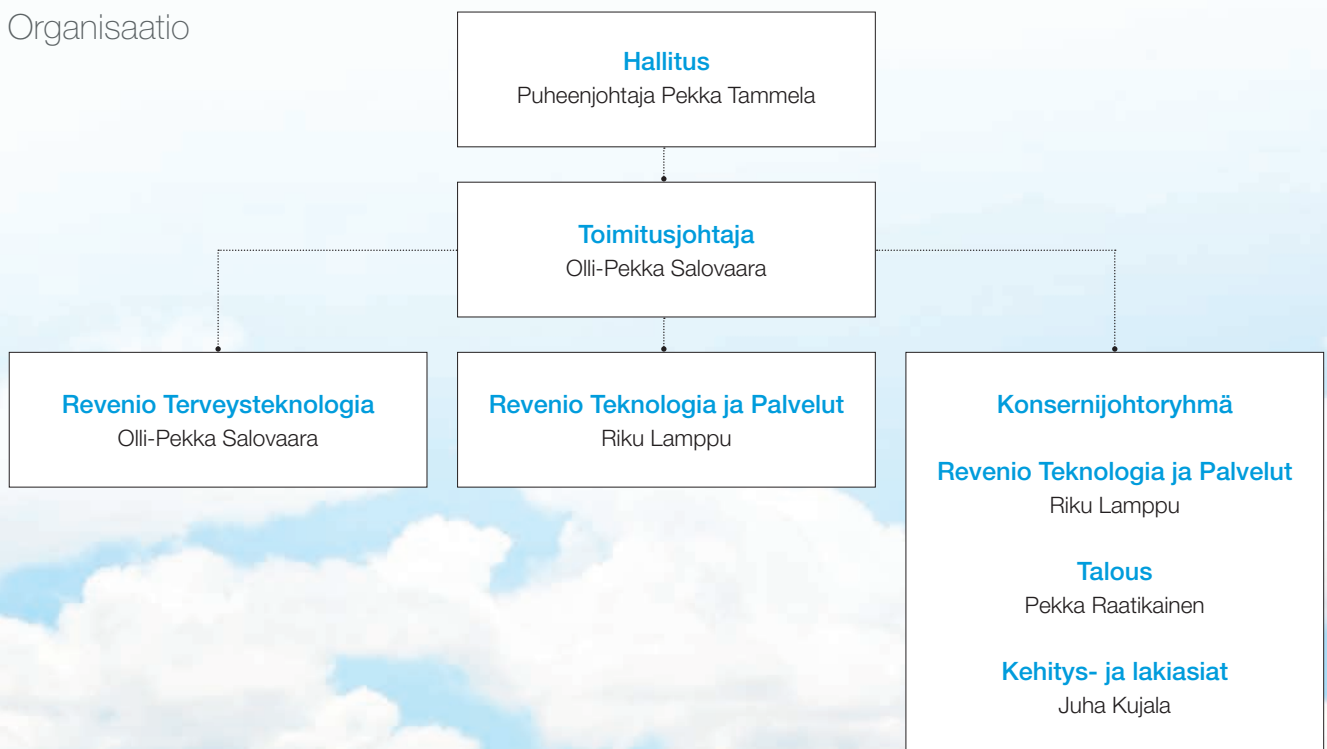


## Mikä silmänpainemittari?

Monilla kansainvälisillä patenteilla suojattuja Icare-tuoteperheen silmänpainemittareita käytetään glaukooman eli kroonisen silmänpainetaudin tunnistamiseen, seulontaan ja seurantaan. Glaukoomaa sairastavia ihmisiä arvioidaan olevan maailmassa jopa yli 150 miljoonaa. Vain puolet sairastuneista on diagnosoitu. Mitä varhaisemmassa vaiheessa tauti havaitaan, sitä varmemmin pystytään estämään vakavat silmähermovauriot ja mahdollinen sokeutuminen.

”Silmänpainemittareita on myyty tähän mennessä maailmanlaajuisesti yli 30 000 kappaletta. Silmänpainemittareiden kertakäyttöisten antureiden myynnin kasvu kuvastaa jo myytyjen laitteiden aktiivista käyttöä.”

Revenio-konserni  
Organisaatio





# Toimitusjohtajan katsaus

Vuosi 2013 oli Revenio-konsernille strategian toimeenpanon ja vahvan kasvun vuosi. Strategiamme mukaisesti keskityimme Terveysteknologia-segmenttimme kasvun edellytysten luomiseen. Vuoden 2013 aikana saavutettu liikevaihdon kasvu ja kannattavuuden kehitys osoittavat meidän olevan strategiamme mukaisella tiellä. Tavoitteenamme on maailman markkinajohtajuus silmänpaineen seulonnoissa ja mittauksissa.

**K**eskittyminen terveysteknologiaan on vaatinut myös luopumista. Vuoden 2013 aikana luovui Done Logistics Oy:n liiketoiminnasta ja myimme Informaationäytöt-liiketoimintaa edustaneen FLS Finland Oy:n koko osakekannan. Teknologia ja Palvelut -segmenttimme jäljellä olevat liiketoiminnat Contact Center -liiketoiminta, RIB-erikoisveneliiketoiminta ja Ohjelmistoliiketoiminta ovat omien toimialojensa johtavia, kansainvälisiä toimijoita, jotka tuottavat konsernille positiivista kassavirtaa.

Vastaavasti ostimme 4.12.2013 kasvun aihioiksi Terveysteknologia-segmenttiimme osake-enemmistön Oscare Medical Oy:stä. Yhtiön osteoporoosin mittalaite on tarkoitettu osteoporoosin tunnistamiseen, seulontaan, hoitotoimenpiteiden jälkeiseen seurantaan ja diagnoosiin. Enemmistö-osakkuus Oscare Medicalissa sopii hyvin Revenion strategiseen tavoitteeseen laajentua terveysteknologiakonsernina. Toimenpiteet Oscaren tuotteiden myyntityön käynnistämiseksi ovat alkaneet. Tutkimme lisäksi mahdollisuuksia hyödyntää Icaren maailmanlaajuisia jakelukanavaa myös Oscare Medicalin tuotteiden jakelukanavana. Tavoitteenamme on tarjota terveydenhuollon ammattilaisille yhä laajempi tuotevalikoima.

Konsernin jatkuvien toimintojen osalta saavutimme tavoitteemme kasvattaa sekä liikevaihtoa että kannattavuutta. Terveysteknologia-segmentin liikevaihto ja kannattavuus saavuttivat sille asettamamme tavoitteet, huolimatta panostuksista kasvun edellytyksiin. Teknologia ja Palvelut -segmenttimme keskittyy strategian mukaisesti kannattavaan kasvuun. Segmentin liiketoiminnoista vahvimmin kehittyivät Ohjelmistoliiketoiminta ja Contact Center -liiketoiminta. Myös RIB-erikoisveneliiketoiminta ylsi selvään kasvuun, vaikkakin kannattavuus kehittyi kasvu hitaammin.

Terveysteknologia-segmenttiämme edustavan Icare Finland Oy:n silmänpaineen itsemittaukseen suunniteltua tuoteversiota on valmisteltu Yhdysvalloissa alkavaan FDA-lupaprosessiin tuotemuutoksilla. Laite ja suunnitelma lupahakemuksesta on esitelty FDA:lle ja saadun palautteen perusteella laite on valmis Yhdysvalloissa toteutettaviin käytettyys- ja klinisiin testeihin, joiden jälkeen lupahakemus voidaan jättää arviolta ennen kesää 2014.

## Vahvaa kasvua silmänpaineen mittauksessa

Näkemykseni mukaan Icaren kasvupotentiaali rakentuu sekä nykytuotteiden että anturimyyntin kasvulle. Näiden lisäksi lääkärin

osaksi hoitoprosessia määräämien kotimitausjaksojen yleistymisen ja korvauslaitemarkkinat avaavat meille aivan uuden markkinapotentiaalilin, joka tukee voimakkaan kasvun tavoitettamme vuoteen 2017 mennessä.

Silmänpainemittareiden kertakäyttöisten antureiden myynti kasvoi vuonna 2013 31 %, mikä kuvaa jo myytyjen laitteiden aktiivista käyttöä.

Strategiset kumppanuudet ovat myös meitä kiinnostava laajentumismahdollisuus. Strategisten kumppanuuksien kautta Icaren silmänpaineen mittausteknologia voidaan skaalata yhä laajempien käyttäjäryhmien ulottuville.

Näkemyksemme mukaan glaukoomaa sairastavien hoitoprosessin tärkeä osa on potilaan silmänpaineen seuraaminen kotona hoitojakson aikana ympäri vuorokauden. Tällöin lääkäri lainaa potilaalle silmänpainemittarin ympärivuorokautista seuranta varten. Silmälääkäri tarvitsee käyttöönsä useampia mittareita, jotta hän saa hoidettua kaikkien potilaidensa seurantarpeen. Silmälääkäreitä arvioidaan olevan yli 200 000 maailmanlaajuisesti.

Korvauslaitemarkkinat puolestaan alkavat olla vähitellen ajankohtaiset, sillä vuodesta 2003 lähtien myytyjä laitteita on yli 30 000 kappaletta. Investointien luontainen rytmi antaa olettaa, että 7 vuotta vanhemmat laitteet ovat potentiaalisesti korvattavia. Arviomme mukaan tarve korvata nykyiset laitteet uusilla kasvaa merkittävästi, kun vuoden 2006 jälkeen voimakkaasti kasvanut laitekanta tulee elinkaarensa päähän.

## Revenio tärkeällä asialla

Markkinoiden kasvun ajurit tukevat tavoitteitamme kohti maailman markkinajohtajuutta silmänpaineen seulonnoissa ja mittauksissa. Ikääntyvä väestö, terveydenhuollon

**”Olemme tärkeällä asialla osaltamme edesauttamassa jopa sokeuteen johtavan sairauden tunnistamista ja hoitoa. Pystymme suomalaisen teknologian keinoin parantamaan merkittävästi glaukoomapotilaiden elämän laatua ympäri maailman.”**



## Revenio-konserni, avainluvut, jatkuvat toiminnot

Liikevahto	Liikevoitto	Liikevoitto-%	Henkilöstö
25,7 milj. €	5,6 milj. €	21,7 %	209 hlö

globaalit kustannushaasteet sekä tietoisuus glaukoomasta vievät meitä lähemmäs tuota tavoitetta. Olemme tärkeällä asialla osaltamme edesauttamassa jopa sokeuteen johtavan sairauden tunnistamista ja hoitoa. Pystymme suomalaisen teknologian keinoin parantamaan merkittävästi glaukoomapotilaiden elämän laatua ympäri maailman. Olemme ylpeitä osaamisestamme ja osaajistamme sekä luonnollisesti myös suomalaisuudestamme.

Vuoden 2013 aikana olemme pyrkinneet tapaamaan aktiivisesti osakkeenomistajiamme ja sijoittajia. Järjestimme elokuussa pääomamarkkinapäivän, jossa keskityimme Revenion kasvutavoitteisiin ja Icaren kasvun ajureihin. Tilaisuus sai positiivisen vastaanoton ja uskon, että tulemme vastaisuudessaakin järjestämään vastaavia tilaisuuksia. Olimme myös mukana Sijoitus Invest 13 -tapahtumassa, jossa kohtasimme lukuisia meistä kiinnostuneita sijoittajia sekä omalla osastollamme että puheenvuorojemme yhteydessä. Haluan kiittää kaikkia osakkeenomistajiamme luottamuksesta meihin ja suomalaiseen terveysteknologiaosaamiseen, jota edustamme. Haluamme jatkossakin käydä avointa dialogia kanssanne.

Meillä on osaava ja sitoutunut henkilökunta ja haluan osoittaa lämpimän kiitokseni heille kasvupolkumme mahdollistamisesta. Henkilökuntamme on tärkeää osaamis pääomaa, jonka turvin menestymme jatkossakin.

Lämmin kiitokseni myös kaikille asiakkaillemme ja yhteistyökumppaneillemme erinomaisesta vuodesta 2013. Haluamme olla luottamuksenne arvoisia myös tulevaisuudessa.

### Olli-Pekka Salovaara

toimitusjohtaja  
Revenio-konserni



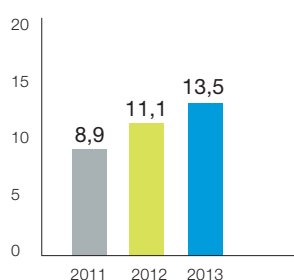
# Revenio Group

## Tunnusluvut

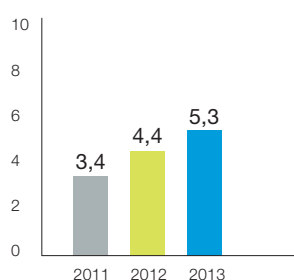
Tunnusluvut segmenteittäin

### Revenio Terveysteknologia

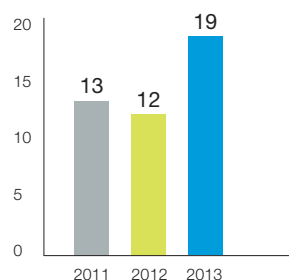
Liikevaihto M€



Liikevoitto M€

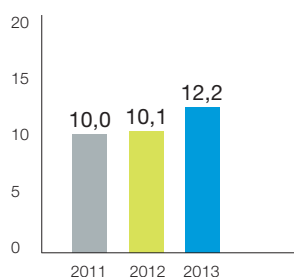


Henkilöstö keskimäärin

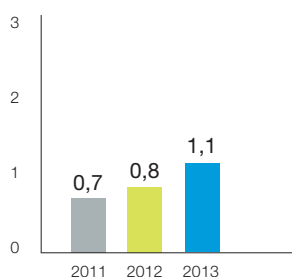


### Revenio Teknologia ja Palvelut

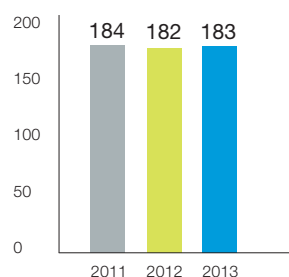
Liikevaihto M€



Liikevoitto M€



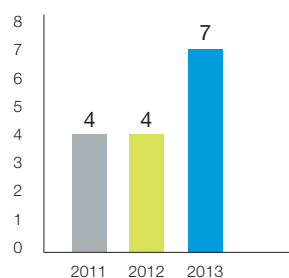
Henkilöstö keskimäärin



**Konsernin jatkuvien toimintojen liikevaihto kasvoi selvästi. Molempien segmenttien liikevoitto kasvoi edellisvuoteen verrattuna.**

### Revenio Hallinto

Henkilöstö keskimäärin

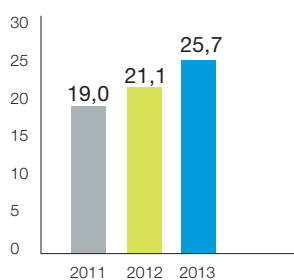


Vuoden 2011 tiedot ovat epävirallisia ja muutettu vertailukelpoisuuden vuoksi vastaamaan v. 2013 lopun organisaatorakennetta ja poikkeavat siten v. 2011 virallisista/raportoiduista luvuista.

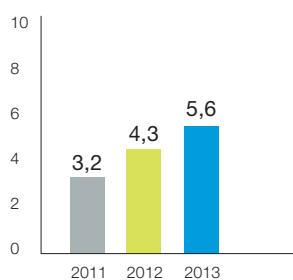
## Tunnusluvut, Revenio Group -konserni

### Revenio Group, jatkuvat toiminnot

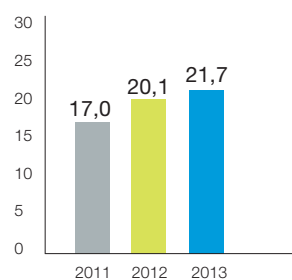
Liikevaihto M€



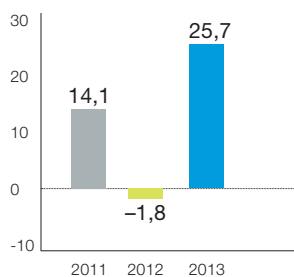
Liikevoitto M€



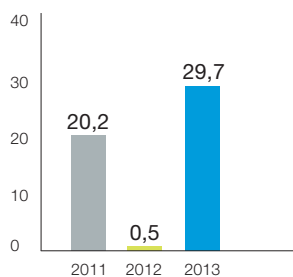
Liikevoitto-%



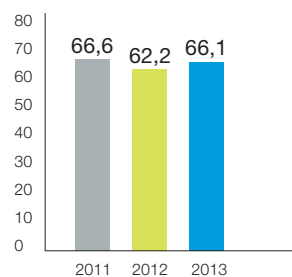
Oman pääoman tuotto



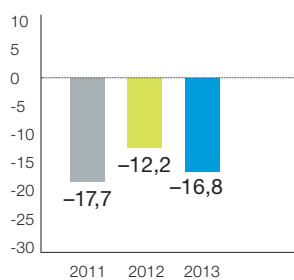
Sijoitetun pääoman tuotto



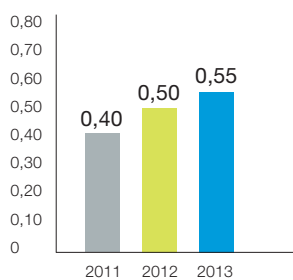
Omavaraisuusaste %



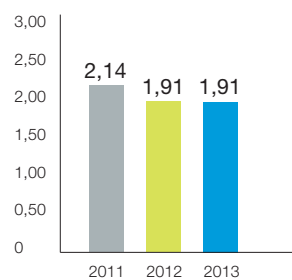
Nettovelkaantumisaste



Tulos/osake, laimentamaton, €



Oma pääoma/osake



Vuoden 2011 tiedot ovat epävirallisia ja muutettu vertailukelpoisuuden vuoksi vastaamaan v. 2013 lopun organisaatorakennetta ja poikkeavat siten v. 2011 virallisista/raportoiduista luvuista.

”Terveysteknologia-segmentti jatkaa voimakasta kasvuaan ja tähyää aktiivisesti uusille markkina-alueille.”





# Revenio Terveysteknologia

Terveydenhuollon laatu ja saatavuus eivät ole kaikkialla maailmassa itsestäänselvyksiä. Innovaatiot, jotka ovat helposti käytettävissä ympäri maailman, lisäävät merkittävästi terveydenhuollon laatua ja tuottavuutta. Icare Finlandin kehittämä silmänpaineen mittaukseen ja seulontaan liittyvä huipputeknologia ja sen mahdollistamat tuoteinnovaatiot parantavat maailmanlaajuisesti glaukoomaa sairastavien potilaiden elämänlaatua ja auttavat tunnistamaan taudin, joka hoitamattomana voi johtaa sokeuteen.

## Revenio tavoittelee vahvaa kasvua ja uusia markkinoita terveysteknologiassa

Icare Finland on silmänpaineen seulontaan tarkoitettujen silmänpainemittareiden tuote- ja kustannusjohtaja. Kannattavan kasvun edellytyksenä on ollut alan johtava, ainutlaatuinen teknologia ja maailmanlaajuinen jakeluverkosto. Eri maiden lainsäädännöt säätelevät laitteiden käyttöä eri tavoin. Tästä johtuen Icaren jakeluverkosto ja kumppanit ovat eri tyypisiä eri puolilla maailmaa. Yhtiön tavoitteena on kasvattaa jakeluverkostoa kattamaan maailman kaikki keskeiset maat.

## Revenion Terveysteknologia-segmentti kasvaa globaalisti

Vuosi 2013 oli Revenio-konsernin Terveysteknologia-segmentille voimakkaan kasvun ja toiminnan kehittämisen vuosi. Strategian mukaisesti Revenio on keskittynyt vahvasti tämän segmentin kasvuedellytysten luomiseen, liiketulosta samalla kasvattaen. Kannattavuus oli katsauskaudella erittäin hyvä, huolimatta samanaikaisesta tuntuvasta panostuksestamme Icare Finland Oy:n organisaation vahvistamiseen ja tuotekehitykseen.

Terveysteknologia-segmentin liikevaihto ja kannattavuus kehittyivät erinomaisesti. Segmentin liikevaihto vuonna 2013 oli 13,5 (11,1) miljoonaa euroa. Liikevaihto kasvoi 22,2 prosenttia. Terveysteknologia-segmentin liiketulos oli 5,3 (4,4) miljoonaa euroa, kasvaen 21,3 prosenttia edellisvuodesta.

Markkinatilanne oli suotuisa koko katsauskauden ajan ja myynnin kasvu oli vahvaa erityisesti suurilla markkinoilla, kuten Yhdysvalloissa, Japanissa, Australiassa ja Kanadassa. Segmentin tämänhetkiset päämarkkinat ovat

Pohjois-Amerikassa, Euroopassa, eräissä Aasian maissa ja Australiassa.

Silmänpaineen itsemittaukseen suunniteltua tuoteversiota on valmisteltu Yhdysvalloissa alkavaan FDA-lupaprosessiin katsauskauden aikana toteutetuilla tuotemuutoksilla. Laite ja suunnitelma lupahakemuksesta on esitelty FDA:lle ja saadun palautteen perusteella laite on valmis Yhdysvalloissa toteutettaviin käytettävyy- ja kliinisiin testeihin, joiden jälkeen lupahakemus voidaan jättää arviolta vuoden 2014 kesään mennessä.

Yksittäisistä kohderyhmistä erityisesti eläinten silmänpaineen mittaukseen tarkoitettujen Icare TONOVET -tuotteiden myynti kasvoi huomattavasti. Laitteiden hyväksyntäprosessi tässä kohderyhmässä on kevyempi kuin ihmisille tarkoitettujen laitteiden, mikä osaltaan vauhditti myynnin kasvua.

Silmänpainemittareiden kertakäyttöisten antureiden myynti kasvoi katsauskaudella selvästi, johtuen kasvavasta laitekannasta.

Icare Finlandin organisaatiota vahvistettiin katsauskaudella uusilla avainhenkilörekrytoinneilla myyntiin, markkinointiin, hyväksyntäprosesseihin ja tuotekehitykseen. Tarkasti kohdistettujen rekrytointien tavoitteena on vahvistaa yhtiön markkina-asemaa edelleen erityisesti kehittyvillä markkinoilla ja säilyttää tuotekehityksessä saavutettu etumatka.

Icare Finland panosti vuoden 2013 aikana voimakkaasti markkinointiin erityisesti uusille käyttäjäryhmille, kuten ensi-apuasemille, puolustushallintoihin ja kotihoitoon. Yhtiö sai uusia myyntilupia kymmenessä maassa.

Vuonna 2013 toteutettiin useita toimialalle tyypillisiä auditointeja, joiden avulla Icare Finlandin laatu järjestelmää kehitettiin ja luotiin prosessimittareita.

## Suomalainen innovaatio, kansainvälinen markkina

Icaren silmänpainemittari on kehitetty ja valmistettu Suomessa. Kasvavat markkinat eivät silti kysy maata tai maanosaa, sillä väestön ikääntyminen ja kasvu lisäävät glaukooman riskiä kaikkialla. Haasteet ovat yhteiset;

## Revenio Terveysteknologia -segmentti:

### Liikevaihto

13,5 milj. €

### Kasvua vuodesta 2012

22,2 %

### Liikevoitto

5,3 milj. €

### Henkilöstön määrä

19 hlö



menetelmien tapaan potilaan silmän puuduttamista tai silmääläketieteen erikoisosaamista.

Perinteisesti silmäsairauksia ovat tutkineet erikoislääkärit. Potilaslähtöisten seulon-tojen yleistyminen levittää silmänpainemittarit yhä enenevässä määrin myös yleislääkäreiden, optikoiden, optometristien ja ensi-apuasemien hoitohenkilökunnan työkaluksi. Erikseen kotikäyttöön tarkoitettu laite tulee helpottamaan lääkäreiden ja sairaanhoitajien työtä huomattavasti, kun lääkäri voi tarvittaessa lainata potilaalle silmänpainemittarin kotiin osana hoitoprosessia.

#### Kotimittauksella lisää luotettavuutta

Kotimittaukset tuovat myös luotettavuutta glaukooman hoitoon, sillä silmänpaine saattaa vaihdella merkittävästikin eri vuorokauden aikoina. Jotta seurantatieto on luotettavaa, mittauksia tarvitaan eri vuorokauden ajoilta. Kotiseuranta on potilaalle tällöin perinteistä sairaalassa oloa vaivattomampi vaihtoehto. Merkittävä käyttäjäryhmä on myös lapsipotilaiden kanssa toimiva hoitohenkilökunta sekä eläinklinikat; ihmisten lisäksi Icaren mittareilla voidaan seurata myös eläinten silmänpainetta. Näissä kohderyhmissä kasvumahdollisuudet ovat merkittävät.

#### Tuotekehitys varmistaa kilpailukyyn

Icare-tuoteperhe on suojattu kansainvälisesti yli 20 erilaisella patentilla. Yhtiön tutkimus- ja tuotekehitystiimi tekee jatkuvasti töitä sen eteen, että markkinoille saadaan lisää uusia tuotteita, uusille kohderyhmille.

Patenttien suoja turvaa Icaren silmänpainemittarin toiminnan kannalta keskeiset teknologiat pitkälle ensi vuosikymmenen puolelle. Vaikka patenteja umpeutuu vähin erin vuodesta 2017 lähtien, ei tällä arvioida olevan merkitystä koko teknologian suojaan.



## Glaukooma numeroina

Maailmassa on:

150 miljoonaa glaukoomaa sairastavaa ihmistä

75 miljoonaa tietämättään glaukoomaa sairastavaa ihmistä

75 miljoonaa diagnosoitua potilasta

Potilaiden määrän on ennustettu kasvavan 30 % vuosien 2010–2020 aikana.

terveydenhuoltoa on kehitettävä tehokkaammaksi ja tuottavammaksi, eikä kallis erikois-sairaanhoito ja -osaaminen koskaan tavoita kaikkia niitä tarvitsevia. Samaan aikaan informaatio muun muassa silmänpainesairauksien yleistymisestä leviää ja hoidontarve sekä potilaslähtöiset silmänpaineen seulon-nat lisääntyvät. Maailmassa arvioidaan olevan tällä hetkellä noin 150 miljoonaa glaukoomaa sairastavaa ihmistä. Heistä vain noin puolet on diagnosoitu. Icaren markkina-alue kasvaa sitä mukaa, kun tieto sairauden varhaisen havaitsemisen merkityksestä leviää. Kansainvälisellä jakelu- ja kumppaniverkostolla on tässä keskeinen rooli.

#### Helppokäyttöisyys on osa laatua

Glaukooman tunnistamiseksi tarvitaan nopeita, luotettavia, tarkkoja ja helppokäyttöisiä mittareita. Helppous ja käyttövarmuus ovat Icare-tuoteperheen olemassaolon ja menestyksen kulmakiviä. Silmänpainemittareiden käyttö ei vaadi perinteisten

# Osteoporoosin mittaus kasvuaihiona

Revenio osti 4.12.2013 53 %:n osuuden Oscare Medical Oy:stä.  
Yhtiö on erikoistunut osteoporoosin seulontaan, seurantaan ja diagnoosiin.

Oscare Medicalin tuote Oscare Sono™ on kehitetty Jyväskylän Yliopiston kansainvälisen tutkimusryhmän ja heidän yhteistyökumppaneidensa tekemän yli kymmenen vuoden tieteellisen tutkimuksen tuloksena. Menetelmää on tutkittu lähes kahdeskymmenessä tieteellisessä julkaisussa ja sen erottelukyky osteoporoosin havaitsemiseen on erinomainen. Oscare Medical Oy perustettiin 2007, jolloin yhtiö lisensoi yliopistotutkijoiden teknologian. Sen jälkeen Oscare on kehittänyt teknologiaa yhteistyössä tutkimusryhmän kanssa ja hakenut myös omia patentteja innovaatioilleen, joita on annettu tutkijoiden käyttöön.

Enemmistöosakkuus Oscare Medicalissa sopii hyvin Revenion strategiseen tavoitteeseen laajentua terveysteknologiakonsernina. Toimenpiteet Oscaren tuotteiden myyntityön käynnistämiseksi ovat alkaneet. Revenio selvittää mahdollisuuksia hyödyntää Icaren maailmanlaajuisia jakelukanavaa myös Oscaren tuotteiden jakelukanavana. Tavoitteena on tarjota terveydenhuollon ammattilaisille yhä laajempi tuotevalikoima.

Revenion näkemyksen mukaan osteoporoosin seulontaan ja seurantaan tarkoitettujen tuotteiden saaminen markkinoille vaatii pitkäjänteistä työtä. Tulosodotukset ovat alkuvaiheessa maltilliset, johtuen käynnistysvaiheen vaatimista panostuksista. Revenio arvioi tuotteella olevan merkittävää markkinapotentiaalia tulevaisuudessa.

Markkinoilletulovaiheen arvioidaan kestävän noin 2–3 vuotta.

## Osteoporoosi on maailmanlaajuinen haaste

Osteoporoosi eli luukato on luustoa haurastuttava ja luunmurtumille altistava sairaus, jossa luu heikkenee luuaineksen määrän vähentymisen ja rakenteen muuttumisen

myötä. Osteoporoosin seurauksena riski saada murtuma kasvaa merkittävästi. Osteoporoosin esiaste osteopeniasta käytetään nimitystä osteopenia.

Osteoporoosin riskitekijöitä ovat muun muassa yli 65-vuoden ikä, kalsiumin ja D-vitamiinin puute, alipaino, naissukupuoli, aikaiset vaihdevuodet, kuukautishäiriöt, perimä, vähäinen liikunta, runsas tupakointi ja krooninen sairaus sekä kortisonilääkitys. Lisäksi esimerkiksi nivelreuma, kilpirauhasen liikatoiminta, syöpä, maksa- ja munuais-sairaudet, epilepsia ja diabetes kasvattavat altistumista osteoporoosiin.

Monesti osteoporoosi havaitaan vasta kun siitä johtuva ensimmäinen murtuma on jo tapahtunut. Normaalisti murtuma voi tulla ranteeseen, lonkkaan tai selkänikamiin. Suomessa arvioidaan olevan noin 400 000 ihmisellä WHO:n osteoporoosikriteerit täytävä sairaus ja toisella 400 000:lla osteoporoosin esiaste osteopenia. Osteoporoosiin mukaan osteoporoosi on verrattavissa suomalaisiin kansansairauksiin kuten sepelvaltimotautiin. Osteoporoosista johtuvia murtumia tilastoidaan Suomessa vuosittain yli 30 000.

Osteoporoosin havaitsemisessa tähän asti niin kutsuttuna kultaisena standardina on pidetty kaksiennergäröntgenlaitetta (DXA), vaikka myös ultraäänimittalaitteita ja röntgenotografialaitteita käytetään. DXA-mittaus on melko kallis, ja sitä ei ole kätevä käyttää osteoporoottisten henkilöiden seulomiseen terveiden joukosta. Seulominen voidaan sen sijaan suorittaa kustannustehokkaasti



ja nopeasti Oscare Sono™ -osteoporoosin mittalaitteella.

Luuntiheyden voi vaikuttaa lääkityksen lisäksi liikunnalla ja terveellisellä ruokavaliolla. Riittävä D-vitamiinin ja kalsiumin saanti on erityisen tärkeää. Luuntiheyttä säännöllisesti seuraamalla voidaan ohjata ihmisiä osteoporoosin ehkäisyyn ennen sen kehittymistä vakavaa luunmurtuman riskiä aiheuttavaksi. Vaikka kansallista seulontaa ei Suomessa vielä tehdä, riskiryhmiin kuuluvien henkilöiden seulontaa ja seuranta jo suositellaan.



## Tiesitkö, että...

Osteoporoosista johtuvia murtumia tilastoidaan Suomessa vuosittain yli 30 000.



# Markkinatietoa

Terveydenhuollon merkittävä globaali haaste on väestön kasvu ja ikääntyminen. Ikääntymisen osalta Suomi ja Japani ovat kärkimaita. Tämä aiheuttaa merkittäviä haasteita terveydenhuollolle, sen resursseille ja tehokkuudelle. Icaren silmänpainemittareiden markkinapotentiaali perustuu niihin 150 miljoonaan ihmiseen, jotka sairastavat glaukoomaa. Puolet heistä on diagnosoitu ja puolet sairastaa tautia tietämättään. Glaukoomaa sairastavien ihmisten silmänpainetta tulee mitata säännöllisesti, osana sairauden hoitoa ja seuranta.

Icaren markkinapotentiaali perustuu pitkälti markkinaosuuksien voittamiseen konventionaalisilta teknologioilta, jotka ovat osin jo vanhentuneita.

Täysin uuden markkinapotentiaalin avaavat silmälääkärien hoitoprosessin osaksi potilailleen lainaamat silmänpainemittarit, joiden avulla potilas voi kotioloissa, osana hoitoprosessia, suorittaa silmänpaineen mittauksen eri vuorokauden aikoina. Silmänpaine voi vaihdella merkittävästi eri vuorokauden aikoina, jolloin koko vuorokauden ajalta saatu mittaustieto on ensiarvoisen tärkeää. Tällöin lääkäri lainaa laitteen potilaalle tietyksi ajaksi seurantamittauksia varten ja lääkäri puolestaan voi seurantatiedon pohjalta optimoida potilaan käyttämää lääkitystä.

Pahimmillaan sokeuteen johtavan glaukooman eteneminen voidaan ehkäistä, mikäli tauti tunnistetaan riittävän varhain ja sitä seurataan säännöllisesti. Taudin yleistymisen väestön ikääntyessä luo painetta seulontajärjestelmien luomiseen eri maissa. Käytännössä seulonta tarkoittaa silmänpaineen mittausten järjestämistä suurille masoille. Potilaslähtöiset silmänpaineen seulonnat yleistyvät sitä mukaa, kun tietoisuus

glaukoomasta yleistyy. Kohonneen silmänpaineen omaavat henkilöt voidaan ohjata silmälääkärille diagnoosia varten, sillä silmänpaineen mittaus ei yksinään riitä glaukooman diagnoosiin.


## Potilaalle kivuton mittaamenetelmä

Suomalaiseen keksintöön perustuva mittaamenetelmä on potilaalle kivuton. Se ei perinteisten mittausten tavoin vaadi silmän puuduttamista, mikä on erityisen tärkeää silloin kun kyseessä on lapsipotilas, jatkuvaa silmänpaineen mittausta vaativa potilas tai eläimen silmänpaineen mittaus. Laitteen käyttö muidenkin kuin erikoislääkäreiden toimesta on helppoa ja turvallista. Myös potilaan itse suorittama mittaus kotona on helppoa ja vaivatonta.



## Tiesitkö, että...

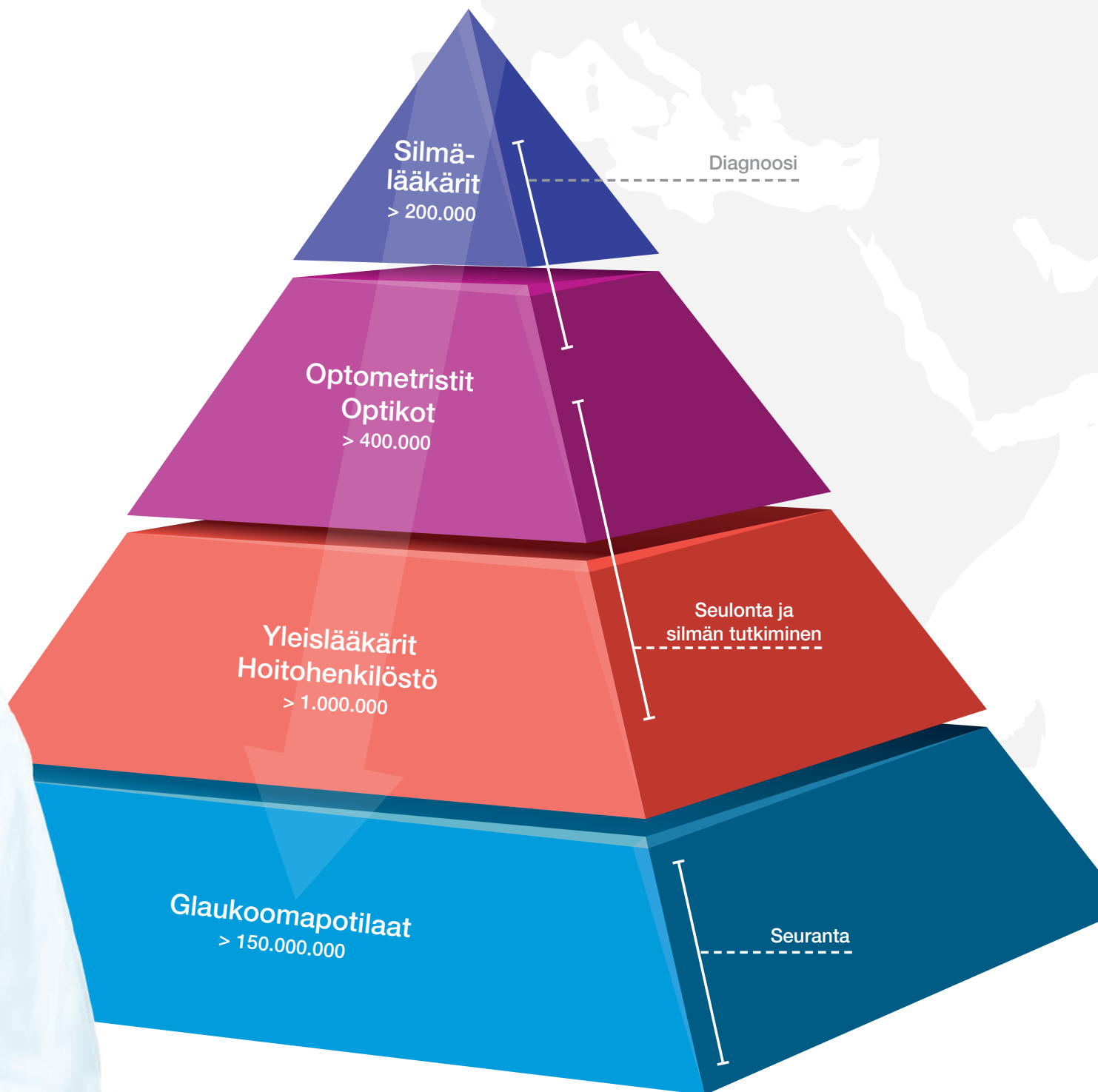
Glaukooma on globaali, ikääntyvän väestön sairaus, joka on pysäytettävissä – mikäli se havaitaan ajoissa.





## Arvoketjustratogia

lcaren nykyinen markkina-, jakelu- ja tuotetarjoama kohdistuu pääasiassa oheisen kolmion ylempiin kerroksiin. Jatkossa kasvavana markkinana nähdään entistä enemmän glaukoomapotilaat, joille hoitava lääkäri voi lainata seurantajakson aikana silmänpainemittarin osana hoitoprosessin tehostamista. Kotikäyttöön tarkoitettujen laitteiden markkinoille saamista nopeuttaa se, että kohderyhmänä ovat lääkärit.



# Revenio Teknologia ja Palvelut

Revenio Teknologia ja Palvelut -segmentti muodostettiin 1.12.2012 alkaen konsernin neljästä liiketoiminnasta ja yhtiöstä sekä osasta aiemmin konsernin emoyhtiöön kuuluneista toiminnoista. Segmenttiin kuuluivat katsauskauden alussa Contact Center -liiketoiminta, RIB-erikoisveneliiketoiminta, Informaationäytöt-liiketoiminta ja Ohjelmistoliiketoiminta.

Informaationäytöt-liiketoiminta myytiin 28.11.2013 Teknopower Oy:lle. Toteutettu yrityskauppa on osa Revenion terveysteknologiaan keskittyvää strategia-muutosta.

Revenio Teknologia ja Palvelut -segmentti keskittyy strategiansa mukaisesti hyvään kannattavuuskehitykseen, orgaaniseen kasvuun ja tehokkuuteen. Segmentin liiketoiminnat ovat omilla toimialoillaan erittäin kannattavia.

## **Teknologia- ja Palvelut -segmentin liikevaihto kasvoi voimakkaasti tuloskehityksen ollessa erinomaista**

Segmentin liikevaihto vuonna 2013 oli 12,2 (10,1) miljoonaa euroa. ja liiketulos 1,1 (0,8) miljoonaa euroa.

Contact Center -liiketoiminnan vuosi oli ennätysellinen. Liiketoiminnassa onnistut-

tiin toimimaan erittäin kannattavasti nopeasti muuttuvilla markkinoilla, jotka edellyttävät reagointinopeutta ja hyvää hintakilpailukykyä. Liiketoimintamalli ja nykyaikainen tuotantoalusta mahdollistavat asiakastoimeksiantojen toteuttamisen nopeasti ja tehokkaasti.

RIB-erikoisveneliiketoiminta kykeni voimakkaaseen liikevaihdon kasvuun. Liikevaihdon voimakkaat vaihtelut ovat tyypillisiä projektitoimituksista elävälle liiketoiminnalle. Katsauskauden kannattavuutta verotti yksittäisten tilausten pienehkö koko. Sekä pienet tuotantosarjat että paljon uusia teknisiä ratkaisuita sisältävien räätälöityjen veneiden tuotanto heikensivät liiketoiminnan tehokkuutta.

Ohjelmistoliiketoiminnan vuosi oli erittäin menestyksenkäs. Liiketoiminnalla on asiakkaanaan merkittäviä suuryrityksiä, jotka

investoivat katsauskaudella logistiikkansa tehokkuuden kehittämiseen. Liiketoiminta onnistui erinomaisesti projektitoiminnassa ja kykeni pitämään vaativat asiakaslupaukset ja haastavat käyttöönottoaikataulut. Liiketoiminnassa tehtiin katsauskauden lopulla kehitystoimenpiteitä, joiden avulla kilpailukyvyyn uskotaan kehittyvän edelleen. Liikevaihto ja liiketulos kasvoivat edelliseen menestysvuoteen 2012 verrattuna.

**”Teknologia ja Palvelut -segmentin liiketoiminnat tuovat konsernille positiivista kassavirtaa.”**



## Teknologia ja Palvelut -segmentti

Liikevaihto

12,2 milj. €

Kasvua vuodesta 2012

21,3 %

Liiketulos

1,1 milj. €


Henkilöstön määrä

183 hlö

### Contact Center -liiketoiminta

#### Midas Touch Oy

Midas Touch tuottaa yrityksille ja julkiselle sektorille ulkoistettuja puhelinpalveluita. Yhtiö on panostanut vahvasti alan huipputeknologiaan tuottavuuden parantamiseksi. Yhtiön palvelut kattavat mm. teknisen tuen, asiakaspalvelun, help desk -palvelun, vaihtehoidon, puhelinmyynnin ja markkinakartoitukset. Merkittävä osa Midas Touchin asiakkaista on kansainvälisesti toimivia yrityksiä tietoliikenteen ja tietotekniikan aloilla, vakuutus- ja rahoitusaloilla sekä kuluttajayhdykkeiden parissa.



### Ohjelmistoliiketoiminta

#### Done Software Solutions Oy

Done Software Solutions on sisälogistiikan ohjelmistoratkaisuiden ja -palveluiden kokonaistoimittaja. Yhtiön FidaWare-ohjelmistolla ohjataan asiakkaiden sisälogistiikan prosesseja tuotteiden vastaanotosta tilausten toimittamiseen. Yhtiön toiminta painottuu Pohjoismaihin ja Länsi-Eurooppaan.



### RIB-erikoisveneliiketoiminta

#### Boomeranger Boats Oy

Boomeranger Boats on erikoistunut kovapohjaisten RIB-veneiden (Rigid Inflatable Boats) suunnitteluun ja valmistukseen. Boomeranger Boatsin asiakaskunta koostuu pääosin viranomaisista, kuten eri maiden puolustusvoimista, rajavartiolaitoksista, tullista ja meripelastusviranomaisista. Yhtiön toiminta on kansainvälistä.







# Henkilöstön osaaminen ja yleinen viihtyvyys tuovat menestyksen

Revenio-konsernissa henkilöstöä kannustetaan kehittymään. Liiketoiminnan strategiset tavoitteet ja kansainvälistyminen avaavat mielenkiintoisia näkymiä, joita jokainen reveniolainen on oman osaamisensa kautta mahdollistamassa.

Vuonna 2012 teetetyt työtyytyväisyystutkimuksen erinomaisten tulosten pohjalta on ollut hyvä jatkaa samojen työssä kehittymiseen, työviihtyvyyteen ja työturvallisuuteen liittyvien teemojen parissa. Henkilöstön työtyytyväisyys on erinomaisella tasolla ja henkilöstömäärä on vakiintunut.

## Kannustamme jatkuvaan osaamisen kehittämiseen

Henkilöstön hyvinvointiin panostaminen liittyy suoraan tuottavuuden kasvuun ja hyvään

työilmapiiriin. Strategisten tavoitteiden saavuttaminen edellyttää, että työntekijöillä on mahdollisuus kehittää itseään ja ammattitaitoaan järjestelmällisesti ja monipuolisesti. Yrityskulttuurin ja työilmapiirin vahvistaminen on pitkäjänteistä työtä. Panostus aikaisemman vuoden teemoihin – esimiestaitojen kehittämiseen, työviihtyvyyden lisäämiseen ja työturvallisuuteen panostamiseen on parantanut työtyytyväisyyttä entisestään.

Vuoden 2012 lopulla teetetyt työhyvinvointitutkimuksen kehittämis ehdotukset on otettu huomioon vuoden 2013 muutos-hankkeissa.

## Henkilöstö ympäri Suomen

Revenio on merkittävä suomalainen työnantaja, joka työllistää ihmisiä eri puolilla Suomea. Konsernin jatkuvien toimintojen palveluksessa oli vuonna 2013 keskimäärin 209 henkilöä. Tilikauden lopussa henkilöstömäärä oli 221.

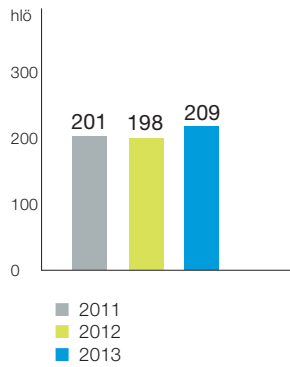


## Revenio Group -konserni, jatkuvat toiminnot

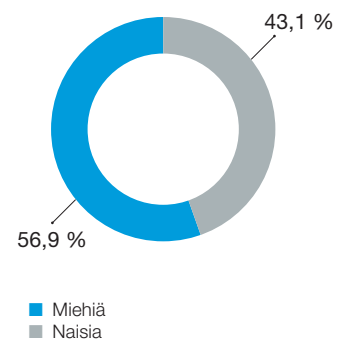
### Ikäjakautta



### Henkilömäärän kehitys

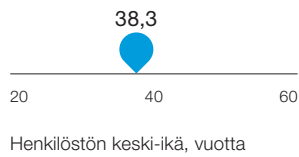


### Sukupuolijakautta

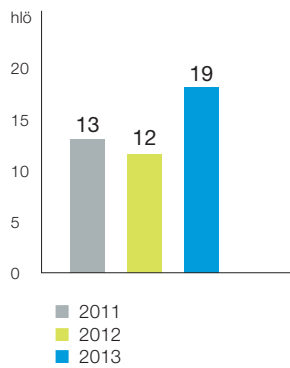


## Revenio Terveysteknologia

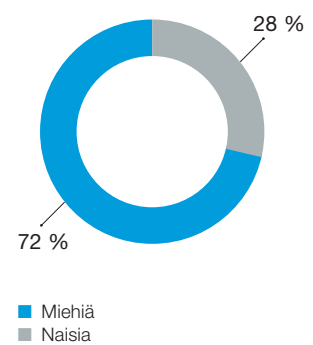
### Ikäjakautta



### Henkilömäärän kehitys

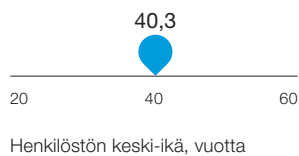


### Sukupuolijakautta

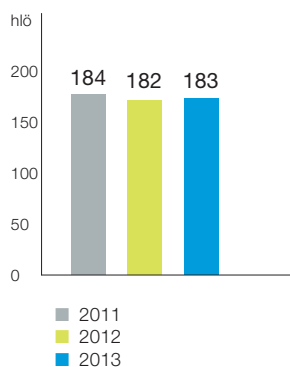


## Revenio Teknologia ja Palvelut

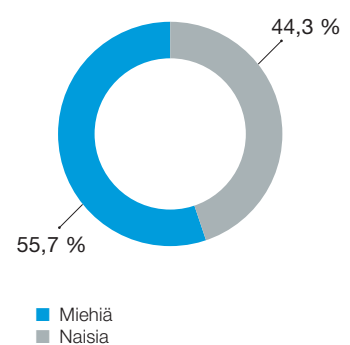
### Ikäjakautta



### Henkilömäärän kehitys

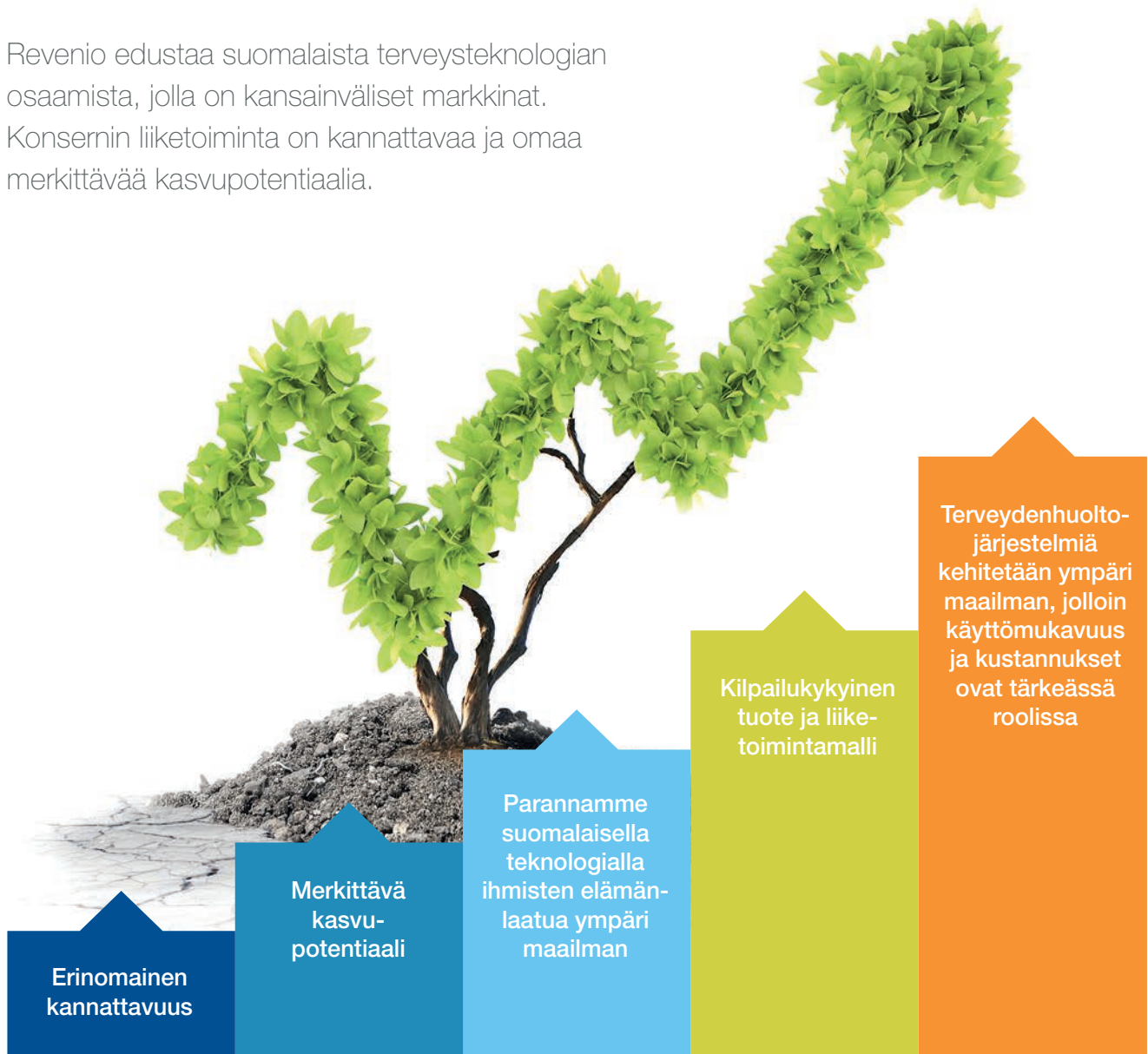


### Sukupuolijakautta



# Revenio sijoituskohteena

Revenio edustaa suomalaista terveysteknologian osaamista, jolla on kansainväliset markkinat. Konsernin liiketoiminta on kannattavaa ja omaa merkittävää kasvupotentiaalia.

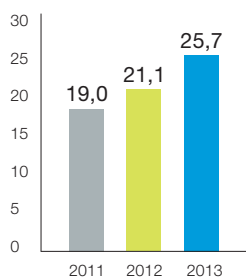


”Icare-tuoteperhe on suojattu kansainvälisesti yli 20 erilaisella patentilla. Yhtiön tutkimus- ja tuotekehitystiimi tekee jatkuvasti töitä sen eteen, että markkinoille saadaan lisää uusia tuotteita, uusille kohderyhmille. Patenttien suoja turvaa Icaren silmänpainemittarin toiminnan kannalta keskeiset teknologiat pitkälle ensi vuosikymmenen puolelle. Vaikka patenteja umpeutuu vähin erin vuodesta 2017 lähtien, ei tällä arvioida olevan merkitystä koko teknologian suojaan.”

## Kasvu

Terveysteknologian kasvu jatkui voimakkaana, myös Teknologia ja Palvelut -segmentissä nähtiin vahvan kasvun vuosi.

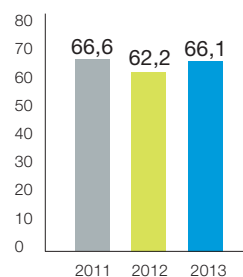
Liikevaihto M€



## Omavaraisuusaste

Hyvä tuloksetekokyky tukee omavaraisuutta ja mahdollistaa liiketoiminnan kehittämisen ilman merkittävää ulkoista rahoitusta.

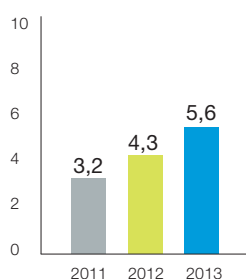
Omavaraisuusaste %



## Kannattavuus

Terveysteknologia, Ohjelmistoliiketoiminta ja Contact Center -liiketoiminta ylsivät erinomaiseen kannattavuuteen.

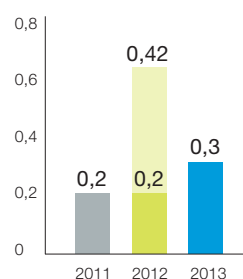
Liikevoitto M€



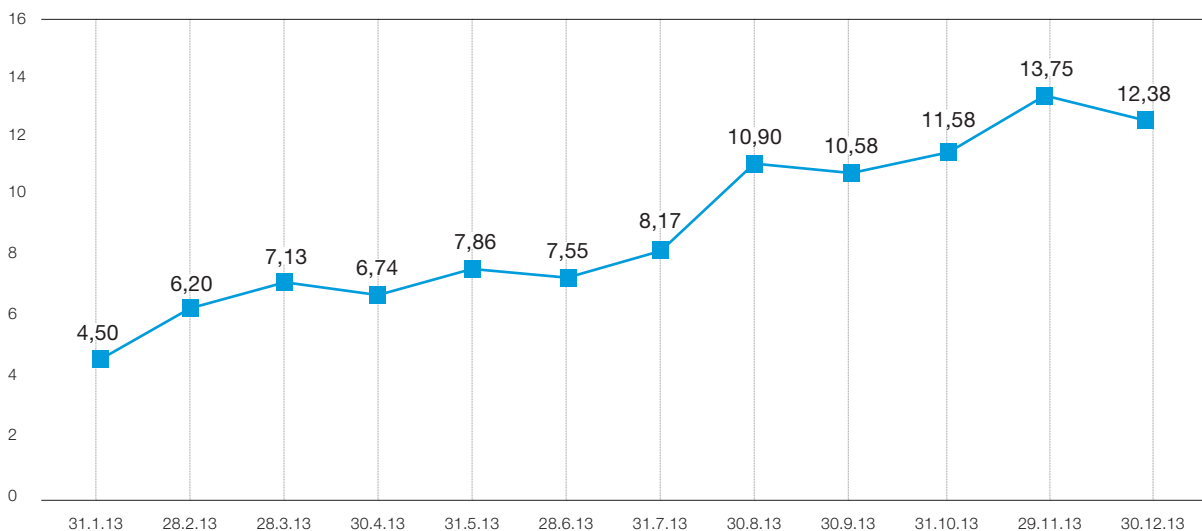
## Osinko

Osingonjako on keskeinen osa Revenion omistajapolitiikkaa. Osingon lisäksi katsauskaudella suoritettiin pääomapalautusta 42 senttiä.

Osinko, snt



## Osakkeen kurssikehitys 2013



## Osakkeen vaihtuvuus 2013

3,0

miljoonaa osaketta

24,7

miljoonaa €

37,8%

osakekannasta

4 621

osakkeenomistajaa

Vuoden 2011 tiedot ovat epävirallisia ja muutettu vertailukelpoisuuden vuoksi vastaamaan v. 2013 lopun organisaattiorakennetta ja poikkeavat siten v. 2011 virallisista/raportoiduista luvuista.

# Hallitus

## **Optikko Rolf Fryckman**

Rolf Fryckman on hallituksen puheenjohtaja ja osakas Eyemaker's Finland Oy:ssä ja toimii sen osakasyhtiöiden johtotehtävissä. Hän on aiemmin toiminut optisella alalla vuodesta 1974 yrittäjänä sekä erilaisissa myynnin ja markkinoinnin tehtävissä, viimeksi Cazze-optikoiden toimitusjohtajana vuodesta 2000. Revenion hallituksessa Fryckmann on ollut vuodesta 2010 lähtien.

## **Hallituksen puheenjohtaja KTM, KHT Pekka Tammela**

Hallituksen puheenjohtaja Pekka Tammela toimii partnerina P J Maa Partners Oy:ssä. Hän on toiminut erilaisissa yritysjohtotehtävissä vuosina 1999–2006, muun muassa talousjohtajana Solteq Oyj:ssä ja Panostaja Oyj:ssä sekä Senior Managerina KPMG:ssä ja PricewaterhouseCoopersissa. Ennen vuotta 1999 Tammela on toiminut KHT-tarkastajana. Revenion hallituksessa Tammela on ollut vuodesta 2007 lähtien.

## **DI, ekonomi Ari Kohonen**

DI, ekonomi Ari Kohonen toimii Gerako Oy:n hallituksen puheenjohtajana. Tätä ennen hän on toiminut mm. Tekla Oy:n toimitusjohtajana vuosina 2004–2013, Nordeassa vuosina 1983–2003 useissa kansainvälisen- ja investointipankki-toiminnan tehtävissä ja tätä ennen Kemira Oy:ssä. Revenion hallituksessa Kohonen on ollut vuodesta 2013 lähtien.





# Johtoryhmä

## **Yo-merkonomi Riku Lamppu**

Toimialajohtaja, Revenio  
Teknologia ja Palvelut -segmentti

## **KTM Olli-Pekka Salovaara**

Toimitusjohtaja, Toimialajohtaja,  
Revenio Terveysteknologia  
-segmentti

## **OTK Juha Kujala**

Kehitysjohtaja

## **KTM Pekka Raatikainen**

Talusojohtaja



Revenio Group Oyj

# Toimintakertomus ja tilinpäätös

1.1.–31.12.2013

# Hallituksen toimintakertomus

1.1.–31.12.2013

Revenio Group on suomalainen terveysteknologiakonserni, jonka liiketoiminnan ytimen muodostaa edistyksellinen ja ainutlaatuinen silmänpaineen mittausteknologia. Revenio Terveysteknologia -segmentin pääosan muodostaa Icare Finland Oy:n harjoittama liiketoiminta. Yhtiö on terveysteknologian uranuurtaja edistyksellisten silmänpainemittareiden kehittäjänä, valmistajana ja myyjänä. Konsernin kasvun mahdollisuudet nähdään Terveysteknologia-segmentissä, johon ollaan jatkossa keskittymässä ja panostamassa. Osana tätä konserni nosti tilikaudella omistuksensa aikaisemmassa osakkuusyhtiössään, osteoporoosin mittalaitteita valmistavassa Oscare Medical Oy:ssä 53 %:iin.

Revenio-konserniin kuuluvat muut liiketoiminnot on ryhmitelty Teknologia ja Palvelut -segmentiksi. Segmentin liiketoiminnoille on yhteistä globaalit markkinat ja oman alansa kärkeä edustavat teknologiatuotteet ja -palvelut. Tämän segmentin liiketoiminnot pyrkivät omilla aloillaan erittäin korkeaan laatuun ja hyvään kannattavuustasoon. Niiden ensisijaisena strategisena tavoitteena on tuottaa konsernille positiivista kassavirtaa. Segmentissä strategisena vaihtoehtona ovat myös liiketoimintojen divestoinnit: Informaatio-näytöt-liiketoiminta eli FLS Finland Oy:n osakekanta myytiin tilikaudella konserniin ulkopuolelle.

Revenio Teknologia ja Palvelut -segmentti keskittyy ensisijaisesti hyvään kannattavuuskehitykseen, orgaaniseen kasvuun ja tehokkuuteen.

## Toimintaympäristö ja liiketoiminnan kehitys

### Revenio Terveysteknologia

Terveysteknologia-segmentin liikevaihto ja liike-tulos kehittyivät erinomaisesti. Segmentin liikevaihto vuonna 2013 oli 13,5 (11,1) miljoonaa euroa. Liikevaihto kasvoi 22,2 prosenttia. Terveysteknologia-segmentin liike-tulos oli 5,3 (4,4) miljoonaa euroa, kasvaen 21,3 % edellisvuodesta.

Terveysteknologia-segmenttiä edustavan Icare Finland Oy:n tavoitteena on vahvistaa markkina-asemaansa entisestään laajentamalla nykyistä asiakaskuntaansa, kasvattamalla nykyisiä asiakkaita sekä vauhdittamalla anturimyyntiään.

Markkinatilanne oli suotuisa koko tilikauden ajan ja myynnin kasvu oli vahvaa erityisesti suurilla markkinoilla, kuten Yhdysvalloissa, Japanissa, Australiassa ja Kanadassa. Segmentin tämän hetkiset päämarkkinat ovat Pohjois-Amerikassa, Euroopassa ja eräissä Aasian maissa, kuten Japanissa ja Intiassa.

Silmänpaineen itsemittaukseen suunniteltua tuoteversiota on valmisteltu Yhdysvalloissa alkavaan FDA-lupaprosessiin tilikauden aikana toteutetuilla tuotemuutoksilla. Laite ja suunnitelma lupahakemuksesta on esitelty FDA:lle ja saadun palautteen perusteella käytettävyydestä Yhdysvalloissa suoritettiin loppuvuonna. Vuoden 2014 alkupuolella aloitettavien kliinisten testien jälkeen jätetään FDA-lupahakemus.

Silmänpainemittareiden kertakäyttöisten antureiden myynti kasvoi tilikaudella selvästi, johtuen kasvavasta laitekannasta. Anturi-

myynnin kasvu kuvaa hyvin jo myytyjen laitteiden aktiivista käyttöä. Tilikaudella antureiden valmistuksessa tehtiin uudelleenjärjestelyjä tavoitteena tuotantoprosessin kehittäminen, kapasiteetin kasvattaminen ja katerakenteen parantaminen.

Icare Finland panosti vuoden 2013 aikana voimakkaasti markkinoitiin erityisesti uusille käyttäjäryhmille, kuten ensiapuasemille, puolustushallintoihin ja kotihoitoon. Yhtiö sai uusia myyntilupia kymmenessä maassa. Myyntilupahakemus Icare TA01:n myynnin käynnistämiseksi Kiinassa jätettiin joulukuussa 2013.

Revenio kasvatti 4.12.2013 omistuksensa 53 %:iin osteoporoosin tunnistamiseen, seulontaan ja seurantaan erikoistuneesta Oscare Medical Oy:stä. Enemmistöosakkuus Oscare Medicalissa sopii hyvin Revenion strategiseen tavoitteeseen laajentua terveysteknologiakonsernina. Oscare Medical on yhdistelty konserniin tytäryhtiönä 31.12.2013, näin ollen sillä ei ole vaikutusta konsernin tulokseen vuonna 2013. Oscare Medicalin tulosodotukset ovat alkuvaiheessa maltilliset johtuen käynnistysvaiheen vaatimista panostuksista. Markkinoilletulovaiheen arvioidaan kestävän noin 2–3 vuotta.

### Revenio Teknologia ja Palvelut

Revenio Teknologia ja Palvelut -segmentin liikevaihto vuonna 2013 oli 12,2 (10,1) miljoonaa euroa ja liike-tulos 1,1 (0,8) miljoonaa euroa.

Contact Center -liiketoiminnan vuosi oli ennätysellinen. Liiketoiminnassa onnistuttiin toimimaan erittäin kannattavasti nopeasti muuttuvilla markkinoilla, jotka edellyttävät reagointinopeutta ja hyvää hintakilpailukykyä.

RIB-erikoisveneliiketoiminta kykeni voimakkaaseen liikevaihdon kasvuun. Liikevaihdon voimakkaat vaihtelut ovat tyyppisiä projektitoimituksista muodostuvalle liiketoiminnalle. Tilikauden kannattavuutta verotti yksittäisten tilausten pienehkö koko. Sekä pienet tuotantarjat että paljon uusia teknisiä ratkaisuita sisältävien räätälöityjen veneiden tuotanto heikensivät liiketoiminnan tehokkuutta.

Ohjelmistoliiketoiminnan vuosi oli menestyksenkäs. Liiketoiminnalla on asiakkaanaan merkittäviä suuryrityksiä, jotka investoivat tilikaudella logistiikkansa tehokkuuden kehittämiseen. Liiketoiminta onnistui erinomaisesti projektitoiminnassa ja kykeni pitämään vaativat asiakaslupaukset ja haastavat käyttöönottotaukaut. Liiketoiminnassa tehtiin tilikauden lopulla kehitystoimenpiteitä, joiden avulla kilpailukyvyyn uskotaan kehittyvän edelleen. Liikevaihto ja liike-tulos kasvoivat edelliseen menestysvuoteen 2012 verrattuna.

Segmentin Informaatio-näytöt-liiketoimintaa edustaneen FLS Finland Oy:n koko osakekanta myytiin Teknopower Oy:lle 28.11.2013. Järjestely oli osa Revenio-konsernin strategiamuutosta, jonka mukaisesti konserni keskittyy jatkossa terveysteknologiaan ja on siten tietyillä edellytyksillä valmis luopumaan muista liiketoiminnoistaan.

### Liikevaihto ja taloudellinen tulos

Revenio Group -konsernin jatkuvien toimintojen liikevaihto 1.1.–31.12.2013 oli 25,7 (21,1) miljoonaa euroa. Liikevaihdon kasvu oli

**Liikevaihto ja segmenttien liiketulos 2012–2013**

	Liikevaihto 2013		Liikevaihto 2012		Segmentin liiketulos 2013		Segmentin liiketulos 2012	
	MEUR	%	MEUR	%	MEUR	%	MEUR	%
Terveysteknologia	13,5	53	11,1	52	5,3	39	4,4	40
Teknologia ja Palvelut	12,2	47	10,1	48	1,1	9	0,8	8
<b>Yhteensä</b>	<b>25,7</b>	<b>100</b>	<b>21,1</b>	<b>100</b>	<b>6,4</b>	<b>25</b>	<b>5,3</b>	<b>25</b>
Emoyhtiön kulut					-0,8		-1,0	
Liiketulos					5,6	21	4,3	20

21,8 %. Jatkuvien toimintojen liiketulos ennen poistoja (EBITDA) oli 6,3 (4,9) miljoonaa euroa eli 24,3 (23,3) % liikevaihdosta. Jatkuvien toimintojen liiketulos oli 5,6 (4,3) miljoonaa euroa eli 21,7 (20,1) % liikevaihdosta. Tulos ennen veroja, jatkuvat toiminnot, oli 5,5 (4,0) miljoonaa euroa eli 21,3 (19,0) % liikevaihdosta. Tilikauden tulos jatkuvista toiminnoista oli 4,3 (3,9) miljoonaa euroa eli 18,3 (14,4) % liikevaihdosta. Tilikauden lopetettujen toimintojen tulos oli 0,0 (-4,2) miljoonaa euroa. Tilikauden voitto oli 4,3 (-0,3) miljoonaa euroa. Laimentamaton osakekohtainen tulos jatkuvista toiminnoista oli 0,55 (0,50) euroa ja laimennusvaikutuksella oikaistu osakekohtainen tulos oli 0,55 (0,50) euroa. Lopetettujen toimintojen laimentamaton ja laimennettu osakekohtainen tulos oli 0,00 (-0,54 euroa). Tilikauden jatkuvien ja lopetettujen toimintojen osakekohtainen tulos laimennusvaikutuksella oikaistuna oli 0,55 (-0,04) euroa. Oma pääoma/osake oli 1,91 (1,91) euroa.

Konsernin jatkuvien toimintojen liikevaihto tilikaudella nousi edellisvuoden vastaavaan ajankohtaan verrattuna 21,8 prosenttia. Liikevaihdon kasvu oli voimakkainta Revenio Terveysteknologia -segmentissä sekä Revenio Teknologia ja Palvelut -segmentin Contact Center- ja RIB-erikoisveneliiketoiminnassa.

Revenio Terveysteknologia -segmentin liiketulos ylitti edellisvuoden vastaavan ajankohdan liiketuloksen. Liiketoiminta on strategian mukaisesti voimakkaan kehityksen vaiheessa, jossa tulevaisuuden kasvun edellytyksiin panostetaan suunnitelmallisesti erityisesti myyntiä ja tuotekehitystä vahvistamalla. Tilikaudella on käynnistetty myös merkittäviä tutkimus- ja tuotekehityshankkeita. Tästä huolimatta segmentin liiketulos kasvoi ollen 5,3 (4,4) miljoonaa euroa. Myös Teknologia ja Palvelut -segmentti paransi liiketulostaan 1,1 (0,8) miljoonaa euroon.

Lopetettujen toimintojen tulos muodostuu 28.11.2013 myydyn Informaationäytöt-liiketoiminnan myyntituloksesta sekä 18.12.2013 lopetettavaksi päätetyn ja myöhemmin 7.2.2013 pääosiltaan myydyn Done Logistics Oy:n liiketoiminnasta. Done Logistics Oy:n liiketoiminnan pääosa myytiin 7.2.2013. Jäljelle jäänyt liiketoiminta käsittää Norjan projektien loppuunsaattamisen arviolta vuoden 2014 aikana. IFRS-säännösten mukaisesti molempien liiketoimintojen tulos esitetään lopetetuissa toiminnoissa koko tilikauden ja vertailuvuoden osalta.

**Tase, rahoitus ja investoinnit**

Konsernin taseen loppusumma 31.12.2013 oli 22,6 (25,0) miljoonaa euroa. Konsernin oma pääoma oli 15,0 (14,7) miljoonaa euroa. Konsernin korollinen nettovelka oli tilikauden lopussa -2,5 (-1,8) miljoonaa euroa ja nettovelkaantumisaste oli -16,8 (-12,2) %. Konsernin omavaraisuusaste oli 66,1 (62,2) %. Konsernin likvidit varat tilikauden päättyessä olivat 4,6 (5,0) miljoonaa euroa.

Liiketoiminnan kehityksestä johtuen konsernin rahoitustilanne säilyi tilikaudella vakaana. Tähän vaikuttivat positiivisesti Terveysteknologia-segmentin sekä Teknologia ja Palvelut -segmentin Ohjelmisto- ja Contact Center -liiketoimintojen hyvä tuloskehitys sekä Informaationäytöt-liiketoiminnan myynti. Rahavaroja alensivat vuonna 2013 osingonjako ja pääomapalautukset, yhteensä 4,8 miljoonaa euroa. Konsernin rahavarat 31.12.2013 olivat 4,6 (5,0) miljoonaa euroa.

Tilikaudella ei nostettu ulkoista vieraan pääoman ehtoista rahoitusta. Rahoitustilannetta vahvistivat osaltaan myös optioilla tehdyistä osakemerkinnöistä saadut rahavarat, yhteensä 0,7 miljoonaa euroa. Liiketoiminnan jatkuvien toimintojen rahavirta oli 5,3 (3,9) miljoonaa euroa. Konsernin investoinnit aineellisiin ja aineettomiin käyttöomaisuushyödykkeisiin olivat 0,9 (0,3) miljoonaa euroa. Investoinnit kohdistuivat pääasiassa tuotekehitykseen sekä vähäisissä määrin tietotekniikkaan ja ohjelmistoihin.

Oscare Medical Oy on yhdistelty konserniin tytäryhtiönä 31.12.2013 alkaen.

**Konsernirakenne**

Revenio Group -konsernin muodostivat tilikauden päättyessä emoyhtiö Revenio Group Oyj ja sen kokonaan omistamat liiketoimintaa harjoittavat tytäryhtiöt Midas Touch Oy, Kauhajoen Sisälogistiikka Oy, Done Software Solutions Oy, Icare Finland Oy ja Boomeranger Boats Oy. Kauhajoen Sisälogistiikka Oy on konserniraportoinnissa luokiteltu lopetettuihin toimintoihin ja sen liiketoiminta pääosin myyty tilikaudella. Konserniin 53 %:sti omistettuna tytäryhtiönä kuuluu Oscare Medical Oy ja 100 %:sti omistettuna toimimaton yhtiö Done Medical Oy.

**Henkilöstö**

Konsernin jatkuvien toimintojen palveluksessa oli tilikaudella keskimäärin 209 (198) henkilöä. Tilikauden lopun henkilöstömäärä oli 221 (202).



## Henkilöstön määrä segmenteittäin keskimäärin tilikauden aikana:

	31.12.2013	31.12.2012	Muutos
Revenio Terveysteknologia	19	12	7
Revenio Teknologia ja Palvelut	183	182	1
Emoyhtiö	7	4	3
<b>Yhteensä</b>	<b>209</b>	<b>198</b>	<b>11</b>

Tilikaudella maksetut palkat ja palkkiot olivat yhteensä 7,3 (6,4) miljoonaa euroa.

### Johto

Revenio Group Oyj:n toimitusjohtaja on Olli-Pekka Salovaara. Johtoryhmän muodostavat toimitusjohtaja Olli-Pekka Salovaara, Revenio Teknologia ja Palvelut -segmentin johtaja Riku Lamppu, kehitysjohtaja Juha Kujala ja talousjohtaja Pekka Raatikainen.

Konsernin tytäryhtiöiden toimitusjohtajat ovat Timo Hildén (Icare Finland), Riku Lamppu (Midas Touch), Jussi Mannerberg (Boomeranger Boats) ja Ari Suominen (Done Software Solutions). Lopetetuihin toimintoihin luokitellun Kauhajoen sisälogistiikan toimitusjohtajana toimii oman toimensa ohella Riku Lamppu.

### Osakkeet, osakepääoma ja johdon omistus

Revenio Group Oyj:n kokonaan maksettu ja kauppakisteriin merkitty osakepääoma 31.12.2013 oli 5.314.918,72 euroa ja osakkeiden lukumäärä 7.850.479 kappaletta. Osakemäärä korottui tilikaudella yhteensä 157.506 kappaletta vuoden 2007 optio-ohjelmien perusteella tehtyjen osakemerkintöjen johdosta.

Yhteensä merkintöjä on kuluvana tilikautena tehty 100.624 kappaletta optio-oikeuksilla 2007A, 21.212 kappaletta optio-oikeuksilla 2007B ja 35.670 kappaletta optio-oikeuksilla 2007C. Merkintäaika optio-oikeuksilla 2007A päättyi 1.5.2013. Ulkona olevilla optio-oikeuksilla 2007B (646.002 kpl) ja 2007C (603.300 kpl) voidaan merkitä vielä yhteensä enintään 124.930 osaketta merkintäajan päättymiseen 1.11.2014 (2007B) ja 1.5.2016 (2007C) mennessä. Yhtiöllä on yksi osakelaji, ja kaikilla osakkeilla on samanlainen äänioikeus sekä oikeus osinkoon ja yhtiön varoihin. Hallituksen jäsenten ja toimitusjohtajan sekä heidän lähipiirinsä omistusosuus osakkeista 31.12.2013 oli 6,3 % eli 499.176 osaketta ja optio-oikeuksista 0,0 %.

### Muutokset osakkeenomistuksessa

Tilikaudella 10.5.2013 ilmoitettiin Joensuun Kauppa ja Kone Oy:n omistusosuuden Revenio Group Oyj:n osake- ja äänimäärästä nousseen yli yhden kahdeskymmenesosan (1/20). Joensuun Kauppa ja Kone Oy:n osuus Revenio Group Oyj:n osake- ja äänimäärästä oli ilmoitushetkellä 5,02 %, eli 389.626 osaketta.

### Omien osakkeiden hankinta

Yhtiö ei hankkinut tilikauden aikana omia osakkeitaan. Aiemmillä tilikausilla hankituista yhtiön hallussa tilikauden alkaessa olleesta 9.594 osakkeesta 4.236 kappaletta käytettiin yhtiökokouksen 21.3.2013 päätöksen mukaisten hallituspalkkioiden maksuun. Hallituksen

jäsenet Rolf Fryckman, ja Ari Kohonen saivat kumpikin hallituspalkkiona 1.059 osaketta. Hallituksen puheenjohtaja Pekka Tammela sai hallituspalkkiona 2.118 osaketta. Tilikauden päättyessä yhtiön hallussa oli 5.358 yhtiön omaa osaketta.

### Voimassaolevat optio-ohjelmat

Revenio Group Oyj:n hallitus päätti 23.11.2007 varsinaisen yhtiökokouksen 3.4.2007 myöntämien osakeantivaltuuksien nojalla optiojärjestelmästä, johon kuuluu enintään 3.684.365 optio-oikeutta. Kymmenen optio-oikeutta oikeuttaa merkittämään yhden Revenio Group Oyj:n osakkeen. Ulkona olevien optio-oikeuksien perusteella vielä merkittämissä olevien osakkeiden osuus on 31.12.2013 osakemäärällä enintään 1,6 prosenttia yhtiön osakkeista ja äänistä, kun optio-oikeuksilla merkityt uudet osakkeet on rekisteröity. Optio-oikeuksilla merkittävät uudet osakkeet oikeuttavat osinkoon merkintävuodesta lähtien.

Optio-oikeudet on jaettu kolmeen sarjaan A (1.684.365 kappaletta), B (1.000.000 kappaletta) ja C (1.000.000 kappaletta). Osakkeiden merkintäaika on optio-oikeudella A 1.5.2009-1.5.2013 (merkintäaika päättynyt), optio-oikeudella B 1.11.2010-1.11.2014 sekä optio-oikeudella C 1.5.2012-1.5.2016. Osakkeen merkintähinta on osakkeen painotettu keskipurssi 1.–30.4.2009 kerrottuna kymmenellä (2,05 euroa, optio-oikeus B) ja 1.–30.11.2010 kerrottuna kymmenellä (1,99 euroa, optio-oikeus C).

Tilikaudella ei jaettu uusia optioita henkilöstölle.

### Kaupankäynti NASDAQ OMX Helsingissä

Revenio Group Oyj:n osakkeita vaihdettiin NASDAQ OMX Helsingissä 1.1.–31.12.2013 yhteensä 24,7 (13,6) miljoonalla eurolla, mikä vastaa 3,0 (3,3) miljoonaa osaketta ja 37,8 (42,5) % osakkeiden kokonaismäärästä 27.3.2013 toimeenpannun osakkeiden yhdistelyn jälkeen.

Ylin kaupantekokurssi oli 14,30 (5,00) euroa ja alin 4,10 (3,30) euroa. Tilikauden lopun päätöskurssi oli 12,38 (4,00) euroa ja tilikauden keskipurssi 8,34 (4,20) euroa. Revenio Group Oyj:n markkina-arvo 31.12.2013 oli 97,2 (30,8) miljoonaa euroa. Tiedot on ilmoitettu osakkeiden yhdistelyn vaikutus huomioiden.

### Varsinainen yhtiökokous ja hallituksen voimassa olevat valtuudet

Revenio Group Oyj:n varsinainen yhtiökokous 21.3.2013 vahvisti yhtiön tilinpäätöksen ja myönsi hallituksen jäsenille ja toimitusjohtajalle vastuuvapauden tilikaudelta 1.1.–31.12.2012.

Yhtiökokous valitsi uudelleen hallituksen jäseniksi Pekka Tammelan ja Rolf Fryckmanin sekä uutena jäsenenä Ari Kohosen. Yhtiökokous päätti, että hallituksen puheenjohtajalle maksetaan palkkiona 36.000 euroa vuodessa ja hallituksen muille jäsenille 18.000 euroa vuodessa. Hallituksen jäsenten palkkiosta maksetaan 40 prosenttia yhtiön omina osakkeina ja 60 prosenttia rahana.

Yhtiökokous päätti, että yhtiön tilintarkastajana valitaan jatkaamaan KHT-yhteisö PricewaterhouseCoopers Oy, päävastuullisena tilintarkastajana KHT Juha Tuomala.

Yhtiökokous hyväksyi hallituksen ehdotuksen voiton käsittelystä, jonka mukaan tilikauden voitto 1.545.444,10 euroa lisätään edellisten tilikausien voittovaroihin ja osinkoa jaetaan 0,02 euroa osakkeelta (vastaten 0,20 euroa osakkeelta osakkeiden yhdistelyn jälkeisellä osakemäärällä) eli yhteensä 1.551.862,94 euroa yhtiökokouksen hetken osakemäärällä.

Yhtiökokous päätti valtuuttaa hallituksen päättämään harkintansa mukaan mahdollisesta varojen jakamisesta osakkeenomistajille pääoman palautuksena sijoitetun vapaan oman pääoman rahastosta. Valtuutuksen perusteella tehtävän pääomapalautuksen enimmäismäärä on 1.000.000,00 euroa. Valtuutuksen on voimassa seuraava varsinaisen yhtiökokouksen alkuun saakka.

Yhtiökokous valtuutti hallituksen päättämään enintään 771.107 oman osakkeen hankkimisesta yhdessä tai useammassa erässä yhtiön vapaaseen omaan pääomaan kuuluvilla varoilla, jolloin hankinnat vähentävät yhtiön voitonjakoon käytettävissä olevia varoja. Yhtiökokous peruutti hallituksen voimassa olleet käyttämättömät anti-Valtuutukset ja valtuutti hallituksen päättämään enintään 3.000.000 osakkeen antamisesta osakeannilla tai antamalla Osakeyhtiölain 10 luvun 1 §:n mukaisia osakkeisiin oikeuttavia erityisiä oikeuksia (mukaan lukien optio-oikeudet) yhdessä tai useammassa erässä. Valtuutus myönnettiin käytettäväksi mahdollisten yrityskauppojen tai muiden järjestelyiden rahoittamiseen ja toteuttamiseen, yhtiön sakepohjaisten kannustinjärjestelmien toteuttamiseen tai muihin hallituksen päättämiin tarkoituksiin. Hallituksella on oikeus päättää kaikista osakeannin sekä mainittujen erityisten oikeuksien antamisen ehdoista, mukaan lukien osakkeiden tai erityisten oikeuksien saajat ja maksettavan vastikkeen määrä. Valtuutus sisältää myös oikeuden antaa osakkeita osakkeenomistajien etuoikeudesta poiketen, ja se kattaa sekä uusien osakkeiden antamisen että yhtiön hallussa mahdollisesti olevien omien osakkeiden luovutuksen. Valtuutus on voimassa 30.4.2014 saakka.

### Ylimääräinen yhtiökokous

Revenio Group Oyj:n ylimääräinen yhtiökokous 9.12.2013 päätti jakaa pääomanpalautusta sijoitetun vapaan oman pääoman rahastosta 0,30 euroa osakkeelta, yhteensä 2,353,536.30 euroa päätöksentekohetken pääomanpalautukseen oikeutetulla osakemäärällä.

### Hallitus ja tilintarkastajat

Revenio Group Oyj:n hallituksessa ovat toimineet 21.3.2013 alkaen aikaisemmista jäsenistä KTM, KHT, P J Maa Partners Oy:n osakas Pekka Tammela (puheenjohtaja); optikko, Eyemakers Finland Oy:n hallituksen puheenjohtaja Rolf Fryckman sekä uutena jäsenenä 21.3.2013 alkaen DI, ekonomi Ari Kohonen. Kohonen toimii Gerako Oy:n hallituksen puheenjohtajana.

Tilintarkastaja on KHT-yhteisö PricewaterhouseCoopers Oy, päävastuullisena tilintarkastajana KHT Juha Tuomala.

Hallitus kokoontui vuoden 2013 aikana kahdeksantoista kertaa. Hallituksen jäsenten keskimääräinen kokouksiin osallistumisprosentti oli 98,2 %.

Hallituksen jäsenten palkkiosta maksettiin yhtiökokouksen päätöksen mukaisesti 40 prosenttia yhtiön osakkeina ja 60 prosenttia rahana. Hallituksen jäsenille maksetut rahapalkkiot olivat tilikaudella yhteensä 47.862,00 euroa. Lisäksi hallituspalkkiona luovutettiin yhteensä 4.237 Revenio Group Oyj:n osaketta.

Toimitusjohtajalle maksettiin tilikauden aikana palkkaa yhteensä 226.528,40 euroa.

### Corporate Governance -suositusten noudattaminen

Revenio Group Oyj noudattaa Helsingin Pörssin 9.10.2009 voimaan tullutta sisäpiiri ohjetta ja 1.10.2010 voimaan tullutta suositusta listayh-

tiöiden hallintointi- ja ohjauksjärjestelmistä. Yhtiön hallintoperiaatteet ovat luettavissa yhtiön Internet-sivujen sijoittajaosiossa.

### Arvio toiminnan merkittävistä riskeistä ja epävarmuustekijöistä

Revenio Group -konsernin riskit jaetaan strategiaan ja operatiivisiin riskeihin, suhdanneriskeihin, vahinkoriskeihin ja rahoitusriskeihin.

Konsernin strategiaa riskejä ovat kaikilla toimialoilla vallitseva kilpailu, uusien kilpailevien hyödykkeiden uhka ja muut kilpailijoiden toimenpiteet, jotka voivat vaikuttaa kilpailutilanteeseen. Strategisen riskin muodostaa myös onnistuminen tutkimus- ja tuotekehitystoiminnassa ja siten tuotevalikoiman kilpailukyvyyn säilyminen. Konsernin toimialoilla, jotka strategian mukaisesti vaativat erityisosaamista, keskeisiä ovat myös avainhenkilöosaamisen pysyvyyteen ja kehittymiseen liittyvät riskit sekä riippuvuus alihankkija- ja toimittajaverkoston toimintakyvystä.

Konsernin strategiaan kuuluvat yritysostot. Yritysostojen onnistuminen vaikuttaa kasvu- ja kannattavuustavoitteiden toteutumiseen. Yrityskaupat voivat myös muuttaa konsernin riskiprofilia.

Strategisia riskejä ja tarvetta toimenpiteisiin seurataan ja arvioidaan säännöllisesti päivittäisjohtamisen, kuukausittaisen konsernin raportoinnin ja vuotuisten strategiapäivitysten yhteydessä.

Operatiiviset riskit liittyvät merkittävimpien asiakkuuksien pysymiseen ja kehittymiseen, jakeluverkoston toimintaan sekä onnistumiseen asiakaspohjan ja markkinoiden laajentamisessa. Erityisesti Revenio Terveysteknologia -segmentissä operatiivisia riskejä liittyy uusille markkinoille laajentamiseen liittyviin tekijöihin kuten uusien eri valtioiden harjoittama lääketieteellisten instrumenttien kaupan myyntilupasäätely ja tähän liittyvät terveydenhuoltomarkkinoita koskevat viranomaispäätökset.

Revenio Terveysteknologia -segmentissä lääketieteellisten instrumenttien tuottamiseen, tuotekehitykseen ja tuotannon ohjaukseen liittyvien operatiivisten riskien arvioidaan olevan keskimääräistä suurempia toimialan laatuvaatimuksista johtuen.

Projektitoiminnassa, jota harjoitetaan erityisesti Revenio Teknologia ja Palvelut -segmentissä, altistutaan vaativien kokonaisuus-toimitusten hallintaan liittyville operatiivisille riskeille jotka voivat liittyä omaan projektityöhön, alihankkijoihin ja tavarantoimittajiin.

Vahinkoriskejä on katettu vakuutuksin. Omaisuus- ja keskeytysvakuutuksilla on suojauduttu mahdollisiin omaisuus- ja toiminnan keskeytymisriskeihin. Harjoitetulla liiketoiminnalla on kansainväliset vastuuvakuutukset.

Rahoitusriskit jakaantuvat luotto-, korko-, maksuvalmius- ja valuuttariskeihin. Luottotappioriskien hallintaa varten yhtiöllä on kaikki konserniyhtiöt käsittävä luottovakuutus. Yhtiön hallitus käsittelee kokouksissaan kuukausittain ja tarvittaessa useammin talouteen ja rahoitukseen liittyvät asiat sekä antaa tarvittaessa päätöksiä ja ohjeita rahoitusriskien hallintaan mm. korko- ja valuuttasuojauksiin liittyen. Maksuvalmiusriskiä voivat vaikuttaa ulkopuolisen lainarahoituksen saatavuus, konsernin luottokelpoisuuden kehittyminen, liiketoiminnan kehitys ja muutokset asiakkaiden maksukäyttäytymisessä. Maksuvalmiusriskiä seurataan kassaennustein, joiden ennusteperiodi on enimmillään 12 kuukautta.

## Riita-asiat

Yhtiöllä ei ole meneillään riitoja tai oikeudenkäyntejä, joilla olisi hallituksen käsityksen mukaan merkittävää vaikutusta konsernin taloudelliseen asemaan.

## Ympäristötekijät

Revenio Group Oyj:n liiketoiminnan suorat ympäristövaikutukset ovat pieniä.

## Tutkimus- ja kehitystoiminta

Tilikauden tutkimus- ja tuotekehitysmenot olivat 0,8 (0,3) miljoonaa euroa. Tutkimus- ja kehitysmenoista aktivoitiin tilikaudella 0,6 (0,0) miljoonaa euroa.

## Tilikauden jälkeiset tapahtumat

Yhtiöllä ei ole tilikauden jälkeisiä merkittäviä tapahtumia.

## Näkymät vuodelle 2014

Vuoden 2014 tulosohjeistus: Jatkuvien toimintojen liikevaihdon ja liikeluoksen ilman kertaeriä arvioidaan kasvavan edellisvuodesta. Kasvu painottuu terveysteknologiasegmenttiin. Kasvun riskit Teknologia ja Palvelut -segmentissä ovat nousseet taloudellisen epävarmuuden takia.

## Hallituksen esitys yhtiökokoukselle

Konsernin tilikauden tulos oli 4.338 tuhatta euroa ja emoyhtiön -304.972,66 euroa. Emoyhtiön voitonjakokelpoiset varat 31.12.2013 olivat 10.085.787,35 euroa. Hallitus ehdottaa 20.3.2014 kokoukselle, että emoyhtiön voitonjakokelpoiset varat käytetään siten, että osinkona jaetaan 0,30 euroa/osake, yhteensä 2.355.143,70 euroa tilinpäätöshetken osakemäärällä.

Loput voitonjakokelpoisista varoista jätetään omaan pääomaan.

Hallituksen käsityksen mukaan ehdotettu voitonjako ei vaaranna emoyhtiön eikä konsernin maksuvalmiutta.



## Tunnusluvut

	1-12/2013 12 kk IFRS	1-12/2012 12 kk IFRS	1-12/2011 12 kk IFRS	1-12/2010 12 kk IFRS	1-12/2009 12 kk IFRS
Liikevaihto TEUR	25 727	21 127	21 449	29 420	29 977
Liikevoitto TEUR	5 592	4 256	3 340	-715	-749
Liikevoitto %	21,7	20,1	15,6	-2,4	-2,5
Tulos ennen veroja TEUR	5 489	4 019	3 013	-739	-951
Tulos ennen veroja %	21,3	19,0	14,0	-2,5	-3,2
Tilikauden tulos TEUR	4 338	-287	3 911	-589	-1 028
Tilikauden tulos %	16,9	-1,3	18,2	-2,0	-3,4
Bruttoinvestoinnit pysyviin vastaaviin TEUR	913	287	707	695	328
Bruttoinvestoinnit % liikevaihdosta	3,5	1,3	3,3	2,4	1,1
Tutkimus- ja kehitysmenot TEUR	846	350	360	432	412
Tutkimus- ja kehitysmenot %	3,3	1,6	1,7	1,5	1,4
Oman pääoman tuotto %	25,7	-1,8	14,1	-4,0	-4,9
Sijoitetun pääoman tuotto %	29,7	0,5	20,2	-2,5	-2,6
Omavaraisuusaste %	66,1	62,2	66,6	60,8	60,7
Nettovelkaantumisaste %	-16,8	-12,2	-17,3	4,9	7,1
Velkaantumisaste	17,7	21,6	9,9	19,6	25,8
Henkilöstö keskimäärin	209	198	201	423	516

Osaakekohtaiset tunnusluvut	1-12/2013	1-12/2012	1-12/2011 12 kk IFRS	1-12/2010 12 kk IFRS	1-12/2009 12 kk IFRS
Tulos/osake jatkuvat toiminnot EUR	0,553	0,559	0,028	-0,011	-0,011
Tulos/osake lop. toiminnot EUR	0,000	-0,540	0,023	0,003	0,000
Emoyrityksen omistajille kuuluva oma pääoma/osake EUR	1,91	1,91	2,14	1,83	2,05
Osaakekohtainen osinko EUR	0,30	0,20	0,20	0,20	0,10
Osinko tuloksesta %	54,3	*	392,2	*	*
Efekttiivinen osinkotuotto %	2,4	5,0	4,2	6,7	2,9
Hinta/voittosuhte, jatkuvat toiminnot	22,4	7,2	171,4	-272,7	-318,2
Osakkeiden osakeantioikaistu lkm tilikauden lopussa	7 850 479	7 692 973	7 688 973	7 683 973	7 683 973
Osakkeiden osakeantioikaistu lkm keskim. tilikauden aikana (Omat osakkeet vähennetty)	7 845 121	7 683 379	7 686 233	7 683 973	7 681 422
Osakkeen alin kurssi EUR	4,00	3,30	3,00	2,80	2,60
Osakkeen ylin kurssi EUR	14,30	5,00	6,20	3,80	4,20
Osakkeen keskipurssi EUR	8,34	4,20	4,40	3,00	3,30
Osakk. kurssi tilik. lopussa EUR	12,38	4,00	4,80	3,00	3,50
Osaakekannan markkina-arvo tilikauden lopussa MEUR	97,2	30,8	36,9	23,1	26,9
Osaakevaihto kpl	2 964 541	3 268 179	3 936 797	2 474 513	2 511 556
Osaakevaihto %	37,8	42,5	51,2	19,2	32,7

Tulos/osake-tunnusluvut on laskettu osakkeiden osakeantioikaistuilla lukumäärillä keskimäärin tilikausien aikana ja oma pääoma/ osake-tunnusluvut osakkeiden osakeantioikaistuilla lukumäärillä tilikausien lopussa huomioiden 27.3.2013 toteutetun osakkeiden yhdistelyn vaikutus. Osakekohtainen osinko 0,30 euroa vuonna 2014 on hallituksen voitonjakoehdotus varsinaiselle yhtiökokoukselle 20.3.2014.

Tunnuslukujen laskentakaavat:

Voitto ennen veroja:	$\text{liikevoitto} + \text{rahoitustuotot} - \text{rahoituskulut}$	Tulos/osake:	$\frac{\text{tilikauden tulos}}{\text{osakkeiden lukumäärä keskimäärin tilikauden aikana}}$
Oman pääoman tuotto-%:	$100 \times \frac{\text{tilikauden voitto}}{\text{oma pääoma} + \text{vähemmistöosuus (keskimäärin vuoden aikana)}}$	Oma pääoma/osake:	$\frac{\text{osakkeenomistajille kuuluva oma pääoma}}{\text{osakkeiden lukumäärä tilinpäätöspäivänä}}$
Sijoitetun pääoman tuotto-%:	$100 \times \frac{\text{voitto ennen veroja} + \text{korko- ja muut rahoituskulut}}{\text{taseen loppusumma} - \text{korottomat velat (keskimäärin vuoden aikana)}}$	Osinko tuloksesta-%:	$\frac{\text{osakekohtainen osinko}}{\text{osakekohtainen tulos}}$
Omavaraisuusaste-%:	$100 \times \frac{\text{taseen oma pääoma} + \text{vähemmistöosuus}}{\text{taseen loppusumma} - \text{saadut ennakot}}$	Efektiiivinen osinkotuotto-%:	$\frac{\text{osakekohtainen osinko}}{\text{osakekurssi tilinpäätöspäivänä}}$
Nettovelkaantumisaste-%:	$100 \times \frac{\text{korollinen vieras pääoma} - \text{rahavarat}}{\text{oma pääoma yhteensä}}$	Hinta/voitto-suhde:	$\frac{\text{osakekurssi tilinpäätöspäivänä}}{\text{osakekohtainen tulos}}$
Oma pääoma/osake:	$\frac{\text{osakkeenomistajille kuuluva pääoma}}{\text{osakkeiden lukumäärä tilinpäätöspäivänä}}$	Osakkeen keskikurssi:	$\frac{\text{osakkeen euromääräinen kokonaisvaihto}}{\text{tilikaudelle vaihdettujen osakkeiden kokonaismäärä}}$
		Velkaantumisaste-%:	$100 \times \frac{\text{korolliset nettovelat}}{\text{oma pääoma yhteensä}}$

Konsernin laaja tuloslaskelma

	LIITE- TIETO	1.1.-31.12.2013 TEUR	1.1.-31.12.2012 TEUR
<b>Jatkuvat toiminnot</b>			
<b>Liikevaihto</b>	<b>1, 3</b>	<b>25 727</b>	<b>21 127</b>
Liiketoiminnan muut tuotot	4	123	55
Valmiiden ja keskeneräisten tuotteiden varastojen muutos		0	0
<b>Aineiden, tarvikkeiden ja palvelujen käyttö</b>			
Aineet ja tarvikkeet:			
Ostot tilikauden aikana		-4 308	-2 838
Varastojen muutos		219	177
Ulkopuoliset palvelut		-2 425	-1 773
<b>Aineiden, tarvikkeiden ja palvelujen käyttö yhteensä</b>		<b>-6 514</b>	<b>-4 434</b>
<b>Työsuhde-etuuksista aiheutuvat kulut</b>	<b>5</b>		
Palkat ja palkkiot	5, 23	-7 331	-6 359
Henkilösivukulut			
Eläkekulut	6	-1 300	-1 111
Muut henkilösivukulut		-291	-217
<b>Työsuhde-etuuksista aiheutuvat kulut yhteensä</b>		<b>-8 923</b>	<b>-7 687</b>
<b>Poistot ja arvonalentumiset</b>	<b>1, 7</b>		
Poistot		-657	-667
Arvonalentumiset		0	0
<b>Poistot ja arvonalentumiset yhteensä</b>		<b>-657</b>	<b>-667</b>
Liiketoiminnan muut kulut	8, 9	-4 163	-4 139
<b>Liiketulos</b>	<b>1</b>	<b>5 592</b>	<b>4 256</b>
<b>Rahoitustuotot ja -kulut</b>	<b>10</b>		
Rahoituskulut		-281	-341
Rahoitustuotot		178	104
<b>Rahoitustuotot ja -kulut yhteensä</b>		<b>-103</b>	<b>-237</b>
Osuus osakkuusyhtiöiden tuloksesta	16	0	0
<b>Voitto ennen veroja</b>		<b>5 489</b>	<b>4 019</b>
<b>Verot</b>	<b>11</b>		
Tuloverot		-1 180	-148
<b>Verot yhteensä</b>		<b>-1 180</b>	<b>-148</b>
<b>Tilikauden voitto jatkuvista toiminnoista</b>	<b>1</b>	<b>4 309</b>	<b>3 871</b>
<b>Lopetetut toiminnot</b>			
<b>Tilikauden voitto lopetetuista toiminnoista</b>	<b>2</b>	<b>29</b>	<b>-4 158</b>
<b>Tilikauden voitto</b>		<b>4 338</b>	<b>-287</b>
<b>Jakautuminen:</b>			
<b>Emoyrityksen omistajille</b>		<b>4 338</b>	<b>-287</b>
<b>Määräysvallattomille omistajille</b>		<b>0</b>	<b>0</b>
Muut laajan tuloksen erät		0	0
<b>Tilikauden laaja tulos yhteensä</b>		<b>4 338</b>	<b>-287</b>
Tilikauden laajan tuloksen jakautuminen			
Emoyrityksen omistajille		4 338	-287
Määräysvallattomille omistajille		0	0
<b>Emoyhtiön osakkeenomistajille kuuluvasta voitosta laskettu osakekohtainen tulos</b>	<b>12</b>		
Laimentamaton osakekohtainen tulos (euroa), jatkuvat toiminnot		0,55	0,50
Laimennusvaikutuksella oikaistu osakekohtainen tulos (euroa), jatkuvat toiminnot		0,55	0,50
Laimentamaton osakekohtainen tulos (euroa), lopetetut toiminnot		0,00	-0,54
Laimennusvaikutuksella oikaistu osakekohtainen tulos (euroa), lopetetut toiminnot		0,00	-0,54
Laimennusvaikutuksella oikaistu osakekohtainen tulos (euroa), tilikauden voitto		0,55	-0,04

Liitetiedot muodostavat olennaisen osan tilinpäätöstä

	LIITE	31.12.2013 TEUR	31.12.2012 TEUR
<b>Varat</b>			
<b>Pitkäaikaiset varat</b>	<b>1</b>		
Aineelliset käyttöomaisuushyödykkeet	13	1 349	1 613
Liikearvo	2, 14	6 967	8 118
Muut aineettomat hyödykkeet	2, 15	2 410	625
Osuudet osakkuusyhtiöissä	16	0	1
Myytavissä olevat sijoitukset	17	2	2
Muut saamiset		27	27
Laskennalliset verosaamiset	18	521	1 626
<b>Pitkäaikaiset varat yhteensä</b>		<b>11 275</b>	<b>12 011</b>
<b>Lyhytaikaiset varat</b>	<b>1</b>		
Vaihto-omaisuus	2, 19	1 091	1 319
Myyntisaamiset ja muut saamiset	2, 3, 20	4 491	4 842
Ennakkomaksut		18	131
Rahavarat	2, 21, 29	4 602	4 954
<b>Lyhytaikaiset varat yhteensä</b>		<b>10 201</b>	<b>11 246</b>
<b>Lopetettujen toimintojen pitkäaikaiset omaisuuserät</b>		<b>1 158</b>	<b>1 747</b>
<b>Varat yhteensä</b>		<b>22 636</b>	<b>25 004</b>
<b>Oma pääoma ja velat</b>			
	LIITE	TEUR	TEUR
<b>Emoyhtiön omistajille kuuluva oma pääoma</b>	<b>22</b>		
Osakepääoma		5 315	5 315
Ylikurssirahasto		2 439	2 439
Arvonmuutosrahasto		300	300
Sijoitetun vapaan oman pääoman rahasto		4 499	7 055
Kertyneet voittovarot		2 457	-351
Yhtiön hallussa olevat omat osakkeet		-53	-82
<b>Emoyhtiön omistajille kuuluva oma pääoma yhteensä</b>		<b>14 957</b>	<b>14 676</b>
<b>Määräysvallattomien omistajien osuus</b>		<b>0</b>	<b>0</b>
<b>Oma pääoma yhteensä</b>		<b>14 957</b>	<b>14 676</b>
<b>Velat</b>			
<b>Pitkäaikaiset velat</b>	<b>1</b>		
Laskennalliset verovelat	2, 18	143	214
Varaukset	24	82	132
Rahoitusvelat	25, 29	1 305	1 366
Muut pitkäaikaiset velat		71	0
<b>Pitkäaikaiset velat yhteensä</b>		<b>1 600</b>	<b>1 712</b>
<b>Lyhytaikaiset velat</b>	<b>1</b>		
Ostovelat ja muut velat	3, 28	4 779	4 682
Rahoitusvelat	25, 29	783	1 803
<b>Lyhytaikaiset velat yhteensä</b>		<b>5 563</b>	<b>6 485</b>
<b>Lopetettujen toimintojen pitkäaikaisiin omaisuuseriin liittyvät velat</b>		<b>515</b>	<b>2 131</b>
<b>Velat yhteensä</b>		<b>7 679</b>	<b>10 328</b>
<b>Oma pääoma ja velat yhteensä</b>		<b>22 636</b>	<b>25 004</b>

Liitetiedot muodostavat olennaisen osan tilinpäätöstä



## Laskelma konsernin oman pääoman muutoksista

### Emoyrityksen omistajille kuuluva oma pääoma

TEUR	Liite	Osake- pääoma	Ylikurssi- rahasto	SVOP-rahasto, muut rahastot	Omat osakkeet	Kertyneet voittovarot	Oma pääoma yhteensä
<b>Oma pääoma 1.1.2012</b>	22	5 315	2 439	7 345	-168	1 497	16 427
Tilikauden tulos						-287	-287
Osingonjako						-1 531	-1 531
Omien osakkeiden hankinta					86	-86	0
Osakkeina toteutettavat ja maksettavat optiot						56	56
Toteutetut osakeoptiot				10			10
<b>Oma pääoma 31.12.2012</b>		5 315	2 439	7 355	-82	-351	14 676
<b>Oma pääoma 1.1.2013</b>		5 315	2 439	7 355	-82	-351	14 676
Tilikauden tulos						4 338	4 338
Muuntoerot						51	51
Osingonjako						-1 552	-1 552
Omien osakkeiden hankinta					29	-29	0
Pääomanpalautus				-3 294			-3 294
Toteutetut osakeoptiot				738			738
<b>Oma pääoma 31.12.2013, Emoyhtiön omistajat</b>		5 315	2 439	4 799	-53	2 457	14 957
<b>Emoyhtiön omistajat</b>							14 957
<b>Määräysvallattomien omistajien oma pääoma</b>		0					0
<b>Oma pääoma yhteensä, 31.12.2013</b>							14 957

### Konsernin rahavirtalaskelma

	Liite	1.1.–31.12.2013 TEUR	1.1.–31.12.2012 TEUR
<b>Liiketoiminnan rahavirrat</b>			
Tilikauden voitto		4 338	3 928
Oikaisut:			
Liiketoimet, joihin ei liity maksutapahtumaa	28	657	667
Korkokulut ja muut rahoituskulut	10	-178	343
Korko- ja muut rahoitustuotot	10	281	-110
Verot	11	1 180	126
Käyttöpääoman muutokset:			
Myynti- ja muiden saamisten muutos	20	1 229	-333
Vaihto-omaisuuden muutos	19	-288	-263
Osto- ja muiden velkojen muutos	27	-1 804	112
Varausten muutos	24	0	331
Muut erät		118	-852
Käyttöpääoman muutos yhteensä		-745	-1 005
Maksetut korot	10	-45	-86
Saadut korot	10	1	11
Maksetut verot		-6	0
<b>Liiketoiminnan nettorahavirta</b>		<b>5 483</b>	<b>3 874</b>
Lopetettujen toimintojen rahavirta		-118	-3 100
<b>Investointien rahavirrat</b>			
Tytäryritysten hankinta vähennettynä hankintahetken rahavaroilla		-697	
Tytäryrityksen myynti vähennettynä myyntihetken rahavaroilla	2	1 685	160
Investoinnit aineellisiin käyttöomaisuushyödykkeisiin	13	-282	-229
Investoinnit aineettomiin hyödykkeisiin		-630	0
<b>Investointien nettorahavirta</b>		<b>76</b>	<b>-69</b>
<b>Rahoituksen rahavirrat</b>			
Lainojen nostot	25	0	3 175
Lainojen takaisinmaksut	25	-1 702	-1 696
Rahoitusleasingvelkojen maksut	25	-119	-105
Maksetut osingot ja pääomanpalautukset	22	-4 830	-1 531
Osakkeiden merkintä optioilla		738	10
Myönnetty osakkuusyhtiölainat		0	-50
<b>Rahoituksen nettorahavirta</b>		<b>-5 913</b>	<b>-197</b>
<b>Rahavarojen ja luotollisten tilien nettomuutos</b>		<b>-353</b>	<b>508</b>
Rahavarat tilikauden alussa		4 954	4 446
Rahavarat tilikauden lopussa	21	4 602	4 954

Liitetiedot muodostavat olennaisen osan tilinpäätöstä

# Konsernitilinpäätöksen liitetiedot

31.12.2013

## Yrityksen perustiedot

Revenio Group Oyj on Revenio Group Oyj -konsernin emoyhtiö. Se on suomalainen, vuoden 2001 lokakuusta NASDAQ OMX Helsingissä noteerattu julkinen osakeyhtiö, jonka kotipaikka on Vantaa. Yhtiön rekisteröity osoite on Äyritie 22, 01510 VANTAA.

Revenio Group Oyj suunnittelee, valmistaa ja myy pääliiketoimintanaan silmänpaineen ja luuntiheyden mittaamisessa käytettäviä lääketieteellisiä instrumentteja. Yhtiöllä on lisäksi muita liiketoimintoja, joissa se valmistaa sisälogistiikan automaatiojärjestelmissä käytettäviä ohjelmistoja, RIB-erikoisveneitä sekä tuottaa Contact Center -palveluita. Revenio Group Oyj:n toiminnot jakautuvat kahden raportoitavaan liiketoiminta-alueeseen ja -segmenttiin. Yhtiöllä on Suomen lisäksi toimintaa myös Yhdysvalloissa, missä sillä on tytäryhtiö.

Konsernitilinpäätöksen luvut on esitetty tuhansina euroina.

Revenio Group Oyj:n hallitus on hyväksynyt tämän tilinpäätöksen julkistettavaksi kokouksessaan 12.2.2014. Suomen osakeyhtiölain mukaan osakkeenomistajilla on oikeus hyväksyä tai hylätä tilinpäätös sen julkistamisen jälkeen pidettävässä yhtiökokouksessa. Yhtiökokouksella on myös mahdollisuus tehdä päätös tilinpäätöksen muuttamisesta.

Jäljennös konsernitilinpäätöksestä on saatavissa konsernin emoyhtiön pääkonttorista tai yhtiön internet-sivuilta osoitteesta: [www.revenio.fi](http://www.revenio.fi).

## Konsernitilinpäätöksen laatimisperiaatteet

### Laatimisperusta

Konsernitilinpäätös on laadittu EU:ssa käyttöön hyväksytyjen kansainvälisten tilinpäätösstandardien (International Financial Reporting Standards, IFRS) mukaisesti ja sitä laadittaessa on noudatettu 31.12.2013 voimassa olevia IAS ja IFRS-standardeja sekä SIC- ja IFRIC-tulkintoja. Kansainvälisillä tilinpäätösstandardeilla tarkoitetaan Suomen kirjanpitolaisissa ja sen nojalla annetuissa säännöksissä EU:n asetuksessa (EY) N:o 1606/2002 säädetyn menettelyn mukaisesti EU:ssa sovellettavaksi hyväksytyjä standardeja ja niistä annettuja tulkintoja. Konsernitilinpäätöksen liitetiedot ovat myös suomalaisten, IFRS-säännöksiä täydentävien kirjanpito- ja yhteisöainsäädännön vaatimusten mukaiset.

Konsernitilinpäätöksen pääasiallisena arvostusperustana on alkuperäinen hankintameno. Tästä poiketen käypään arvoon arvostetaan myytävissä olevat rahoitusvarat ja käypään arvoon tulovaihteisesti kirjattavat rahoitusvarat ja -velat, johdannaisinstrumentit mukaan lukien.

IFRS-standardien mukaisen tilinpäätöksen laatiminen edellyttää tiettyjen keskeisten kirjanpidollisten arvioiden käyttöä. Lisäksi se edellyttää johdolta harkintaa, kun tilinpäätöksen laatimisperiaatteita sovelletaan. Nämä on kuvattu myöhemmin kohdassa ”keskeiset harkintaan perustuvat ratkaisut tilinpäätöksen laatimisperiaatteita sovellettaessa”.

Konsernitilinpäätös on esitetty euroina, joka on konsernin emoyhtiön ja kaikkien tytäryhtiöiden toiminta- ja esittämisvaluutta.

Uusien tai muutettujen IFRS-standardien ja IFRIC-tulkintojen soveltaminen

Konsernitilinpäätös on laadittu noudattaen samoja laadintaperiaatteita kuin vuonna 2012, lukuun ottamatta seuraavia uusia standardeja, tulkintoja ja muutoksia olemassa oleviin standardeihin, jotka ovat olleet voimassa 1.1.2013 alkaen tai sitä aiemmin.

Laskennallisia veroja koskeva muutos IAS 12:sta ”Tuloverot”: Muutos koskee yhtiöitä, joilla on sijoituskiinteistöjä. IAS 12:a sisältävän vaatimuksen mukaan omaisuuserään liittyvän laskennallisen veron määrittäminen riippuu siitä, odotetaanko omaisuuserän kirjanpitoarvoa vastaava rahamäärä kertyttävän käyttämällä omaisuuserää vai myymällä se. Koska konsernilla ei ole sijoituskiinteistöjä, muutoksella ei ole ollut vaikutusta konsernitilinpäätökseen.

Muita laajan tuloksen eriä koskeva muutos IAS 1:een ”Tilinpäätöksen esittäminen”: Koska konsernilla ei ole muutoksen piiriin kuuluvia laajan tuloksen eriä, Muutoksella ei ole vaikutusta konsernitilinpäätökseen

Muutos IAS 19:ään ”Työsuhde-etuudet”: Muutokset tarkoittavat, että ”putkimenetelmä” poistetaan ja rahoitusmeno määritetään nettoraahastointiin perustuen. Kaikki vakuutusmatemaattiset voitot ja tappiot tulee jatkossa kirjata välittömästi muun laajan tuloksen eriin. Koska konsernilla ei ole etuusperusteisia eläkejärjestelyä, muutokselle ei ole vaikutusta konsernitilinpäätökseen.

Varojen ja velkojen nettouttamista koskeva muutos IFRS 7:ään ”Rahoitusinstrumentit: tilinpäätöksessä esitettävät tiedot.” Liitetietovaatimuksia lisätään tarkoituksena parantaa esitystä siitä missä tilanteissa eri rahoitusinstrumentteja voidaan netottaa. Konsernilla ei ole kyseisiä instrumentteja, ei muutoksella ole vaikutusta konsernitilinpäätökseen.

Vuosittaiset parannukset 2011: Parannukset, jotka julkaistiin kierroksen 2009–2011 tuloksena, aiheuttavat muutoksia seuraaviin standardeihin:

- IAS 1 ”Tilinpäätöksen esittäminen”
- IAS 16 ”Aineelliset käyttöomaisuushyödykkeet”
- IAS 32 ”Rahoitusinstrumentit: esittämistapa”
- IAS 34 ”Osavuositarkastukset”

Muutoksilla ei ole ollut vaikutusta konsernin vuoden 2013 tilinpäätökseen

IFRS 13 ”Käyvän arvon määrittäminen”: IFRS 13:n tarkoituksena on lisätä yhdenmukaisuutta käyvän arvon määrittämiseen ja antaa uusia liitetietoja koskevia vaatimuksia, silloin kun joku IFRS-standardi vaatii tai sallii käypään arvoon arvostamisen. Standardin mukaan käypä arvo on hinta, joka saataisiin omaisuuserän myymisestä tai maksettaisiin velan siirtämisestä markkinaosapuolten välillä arvostuspäivänä toteutettavassa tavanmukaisessa liiketoimessa: Muutoksen seurauksena konserni käyvän arvon määrittämisperusteita on muutettu yrityshankintoihin liittyvien omaisuuserien osalta standardin mukaiseksi. Muutoksella ei ole vaikutusta vuoden 2013 konsernitilinpäätökseen.

Seuraavassa on lueteltu ne julkaistut standardit, tulkinnat ja muutokset olemassa oleviin standardeihin ja tulkintoihin, jotka konserni ottaa käyttöön 1.1.2014 alkaen tai niiden voimaantullessa.

Muutos IFRS 10:n, 11:n ja 12:n siirtymäsääntöihin: IFRS 10:n, 11:n ja 12:n siirtymäsääntöjä helpotetaan siten, että oikaistuja vertailutietoja vaaditaan vain yhdeltä tilikaudelta.

Konsernitiilin päätökseen yhdistelemättömiä strukturoituja yhteisöjä koskevia vertailutietoja ei tarvitse esittää IFRS 12:n käyttöönottoa edeltäviltä kausilta. Muutoksilla ei ole vaikutusta konsernitiilin päätökseen.

IFRS 10 "Konsernitiilin päätös": IFRS 10:n tavoitteena on määrittää periaatteista, jotka koskevat konsernitiilin päätöksen laatimista ja esittämistä, kun yhteisöllä on määräysvalta yhdessä tai useamassa muussa yhtiössä. Muutoksen vaikutuksia tuleviin konsernitiilin päätöksiin selvitetään.

IFRS 11 "Yhteisjärjestelyt": IFRS 11:n myötä yhteisjärjestelyjen käsittely muuttuu entistä realistisemmaksi. Sen mukaan keskitään järjestelystä johtuviin oikeuksiin ja veloitteisiin eikä sen oikeudelliseen muotoon.

Yhteisyrityksessä osapuolella on oikeuksia järjestelyn nettovarallisuuteen, ja se käsittelee osuutensa pääomaosuusmenetelmällä. Yhteisyritysten suhteellinen yhdistely ei ole enää sallittua.

Muutoksella ei ole vaikutusta konsernitiilin päätökseen.

IFRS 12 "Tilinpäätöksessä esitettävät tiedot osuuksista: IFRS 12 sisältää kaiken tyyppisiä osuuksia koskevat liitetietovaatimukset. Se koskee yhteisjärjestelyjä, osakkuusyhtiöitä, erityistä tarkoitusta varten luotuja sijoitusvälineitä ja muita taseen ulkopuolisia välineitä. Muutoksella ei ole vaikutusta konsernitiilin päätökseen.

IAS 27 (uudistettu 2011) "Erillistilinpäätös": Uudistettu standardi sisältää erillistilinpäätöstä koskevat vaatimukset, jotka jäivät jäljelle, kun määräysvaltaa koskevat kohdat on sisällytetty uuteen IFRS 10:een. Muutoksella ei ole vaikutusta konsernitiilin päätökseen.

IAS 28 (uudistettu 2011) "Osuudet osakkuus- ja yhteisyrityksissä": Uudistettu standardi sisältää sekä osakkuus- että yhteisyrityksosuuksien käsittelyä koskevat vaatimukset. IFRS 11 julkaisemisen seurauksena molempiin sovelletaan pääomaosuusmenetelmää. Muutoksella ei ole vaikutusta konsernitiilin päätökseen.

Varojen ja velkojen netottamista koskeva muutos IAS 32:een "Rahoitusinstrumentit; esittämistapa": Muutokset liittyvät IAS 32:n soveltamisohjeeseen. Niissä selkeytetään joitakin vaatimuksia, jotka koskevat rahoitusvarojen ja -velkojen vähentämistä toisistaan taseessa. Muutoksella ei ole vaikutusta konsernitiilin päätökseen.

Kerrytettävissä olevasta rahamäärästä esitettäviä tietoja koskeva muutos IAS 36:een "Omiauserien arvon alentuminen": Muutos koskee kerrytettävissä olevaa rahamäärää koskevia tietoja, jotka on esitettävä arvoltaan alentuneista omaisuseristä, jos niiden arvo perustuu käypään arvoon vähennettynä luovutuksesta johtuvilla menoilla. Muutoksen vaikutusta konsernitiilin päätökseen selvitetään.

IFRIC 21 Levies (Julkiset maksut): Tulkinta koskee standardia IAS 37 "Varaukset, ehdolliset velat ja ehdolliset varat". IAS 37:ssä esitetään velan kirjaamiskriteerit. Yksi niistä on vaatimus siitä, että yrityksellä on olemassa oleva veloitte, joka on seurausta aikaisemmasta tapahtumasta (veloitteen synnyttävä tapahtuma). Tulkinassa selvennetään, että julkisen maksun osalta tämä veloitteen synnyttävä tapahtuma on se laissa määrätty toiminta, jonka perusteella maksun suorittamisvelvollisuus määräytyy. Muutoksen vaikutusta konsernitiilin päätökseen selvitetään.

Muutos IAS 19:stä, Etuusperusteiset järjestelyt: työntekijöiden maksusuoritukset. Muutoksella ei ole vaikutusta konsernitiilin päätökseen.

Vuosittaiset parannukset 2010–2012\*):

Parannukset, jotka julkaistiin kierroksen 2010–2012 tuloksena, aiheuttavat muutoksia seuraaviin standardeihin:

- IFRS 2, 'Osakeperusteiset maksut'
- IFRS 3, 'Liiketoimintojen yhdistäminen'
- IFRS 8, 'Toimintasegmentit'
- IFRS 13, 'Käyvän arvon määrittäminen'
- IAS 16, 'Aineelliset käyttöomaisuushyödykkeet' ja IAS 38, 'Aineettomat hyödykkeet'
- IAS 24, 'Lähipiiriä koskevat tiedot tilinpäätöksessä'

\*) Ei vielä hyväksytty EU:ssa.

Muutosten vaikutusta konsernitiilin päätökseen selvitetään.

## Tytäryritykset

Tytäryritykset ovat yrityksiä, joissa konsernilla on määräysvalta. Määräysvalta syntyy, kun konserni omistaa yli puolet äänivallasta tai sillä on muuten määräysvalta. Myös potentiaalisen äänivallan olemassaolo on otettu huomioon määräysvallan syntyminen ehtoja arvioitaessa silloin, kun potentiaaliseen äänivalltaan oikeuttavat instrumentit ovat tarkasteluhetkellä toteutettavissa. Määräysvallalla tarkoitetaan oikeutta määrätä yrityksen talouden ja toiminnan periaatteista hyödyn saamiseksi sen toiminnasta.

Konsernin keskinäinen osakkeenomistus on eliminoitu hankintamenomenetelmällä. Luovutettu vastike ja hankitun yrityksen yksilöitävissä olevat varat ja vastattavaksi otetut velat on arvostettu käypään arvoon hankintahetkellä. Hankintaan liittyvät menot, lukuun ottamatta vieraan tai oman pääoman ehtoisten arvopapereiden liikkeeseen laskemisesta aiheutuvia menoja, on kirjattu kuluksi. Luovutettu vastike ei sisällä hankinnasta erillisenä käsiteltäviä liiketoimia. Näiden vaikutus on huomioitu hankinnan yhteydessä tulosvaikutteisesti.

Mahdollinen ehdollinen lisäkauppahinta on arvostettu käypään arvoon hankintahetkellä ja se on luokiteltu joko velaksi tai omaksi pääomaksi. Velaksi luokiteltu lisäkauppahinta arvostetaan käypään arvoon jokaisen raportointikauden päättymispäivänä ja tästä syntyvät voitto tai tappio kirjataan tulosvaikutteisesti. Omaksi pääomaksi luokiteltua lisäkauppahintaa ei arvosteta uudelleen.

Mahdollinen määräysvallattomien omistajien osuus hankinnan kohteessa arvostetaan joko käypään arvoon tai määrään, joka vastaa määräysvallattomien omistajien osuuden suhteellista osuutta hankinnan kohteen yksilöitävissä olevasta nettovarallisuudesta. Arvostamisperiaate määritellään erikseen kullekin yritysliiketoiminnalle. Tytäryhtiöiden hankinnasta syntyneen liikearvon käsittelyä kuvataan kohdassa "Liikearvo".

Hankitut yritykset yhdistellään konsernitiilin päätökseen siitä hetkestä alkaen kun konserni on saanut määräysvallan, ja luovutetut yritykset siihen saakka kunnes määräysvalta lakkaa.

Kaikki konsernin sisäiset liiketapahtumat, saamiset, velat ja realisoitumattomat voitot sekä sisäinen voitonjako eliminoidaan konsernitiilin päätöstä laadittaessa. Realisoitumattomia tappioita ei eliminoida siinä tapauksessa, että tappio johtuu arvonalentumisesta. Tilikauden voiton tai tappion jakautuminen emoyrityksen omistajille ja määräysvallattomille omistajille esitetään erillisessä tuloslaskelmassa. Laajan tuloksen jakautuminen emoyrityksen omistajille ja määräysvallattomille omistajille esitetään laajan tuloslaskelman yhteydessä. Laaja tulos kohdistetaan emoyrityksen omistajille ja määräysvallattomille omistajille, vaikka tämä johtaisi siihen, että määräysvallatto-

mien omistajien osuudesta tulisi negatiivinen. Määräysvallattomille omistajille kuuluva osuus omasta pääomasta esitetään omana erään taseessa oman pääoman osana.

Emoyrityksen tytäryrityksessä olevan omistusosuuden muutokset, jotka eivät johda määräysvallan menettämiseen, käsitellään omaa pääomaa koskevinä liiketoimina. Vaiheittain toteutuvan hankinnan yhteydessä aiempi omistusosuus arvostetaan käypään arvoon ja tästä syntyvä voitto tai tappio kirjataan tulosvaikutteisesti. Konsernin menettäessä määräysvallan tytäryrityksessä arvostetaan jäljelle jäävä sijoitus määräysvallan menettämispäivän käypään arvoon ja tästä syntyvä erotus kirjataan tulosvaikutteisesti.

Ennen 1.1.2010 tapahtuneet hankinnat on käsitelty silloin voimassa olleiden säännösten mukaisesti.

## Osakkuusyrietykset

Osakkuusyrietykset ovat yrityksiä, joissa konsernilla on huomattava vaikutusvalta. Huomattava vaikutusvalta syntyy pääsääntöisesti silloin, kun konserni omistaa yli 20 % yrityksen äänivallasta tai kun konsernilla on muuten huomattava vaikutusvalta mutta ei määräysvaltaa. Osakkuusyrietykset on yhdistelty konsernitilinpäätökseen pääomaosuusmenetelmää käyttäen. Jos konsernin osuus osakkuusyrietyksen tappioista ylittää sijoituksen kirjanpitoarvon, sijoitus merkitään taseeseen nolla-arvoon eikä kirjanpitoarvon ylittäviä tappioita yhdistellä, ellei konserni ole sitoutunut yritysten velvoitteiden täyttämiseen. Osakkuusyrietyssijoitus sisältää sen hankinnasta syntyneen liikearvon. Realisoitumattomat voitot konsernin ja osakkuusyrietyksen välillä on eliminoitu konsernin omistusosuuden mukaisesti. Konsernin omistusosuuden mukainen osuus osakkuusyrietyksen tilikauden tuloksista on esitetty konsernituloslaskelmassa omana eräänä liikevoiton jälkeen. Vastaavasti konsernin osuus osakkuusyrietyksen muihin laajan tuloksen eriin kirjatuista muutoksista on kirjattu konsernin muihin laajan tuloksen eriin. Konsernin osakkuusyrietyksillä ei ole ollut tällaisia eriä tilikausilla 2012–2013.

## Segmenttiraportointi

Toimintasegmentit raportoidaan ylimmälle operatiiviselle päätöksentekijälle toimitettavan sisäisen raportoinnin kanssa yhdenmukaisella tavalla. Ylimmäksi operatiiviseksi päätöksentekijäksi, joka vastaa resurssien kohdistamisesta toimintasegmenteille ja niiden tuloksen arvioinnista, on tässä tarkoituksessa nimetty Revenio Group Oyj:n hallitus.

## Ulkomaanmääräisten erien muuntaminen

Ulkomaan rahan määräiset liiketapahtumat on kirjattu konsernin toimintavaluutan (euro) määräisinä käyttäen tapahtumapäivänä vallitsevaa kurssia. Ulkomaan rahan määräiset monetaariset erät on muutettu euromääräisiksi raportointikauden päättämispäivän kurssia käyttäen.

Ulkomaan rahan määräisistä liiketapahtumista ja monetaaristen erien muuttamisesta syntyneet voitot ja tappiot on käsitelty tulosvaikutteisesti. Liiketoiminnan kurssivoitot ja -tappiot sisältyvät vastaaviin eriin liikevoiton yläpuolelle. Rahoituksen kurssivoitot ja -tappiot esitetään rahoitustuotoissa ja kuluissa.

## Ulkomaisten konserniyritysten tilinpäätösten muuntaminen

Ulkomaisten konserniyrityksen erillisten tuloslaskelmien tuotto- ja kulu-erät on muunnettu euroiksi toteutumispäivien kursseihin ja taseet

raportointikuukauden päättämispäivän kurssia käyttäen. Tilikauden tuloksen ja laajan tuloksen muuntaminen eri kursseilla toisaalta tuloslaskelmassa ja laajassa tuloslaskelmassa ja toisaalta taseessa aiheuttaa omaan pääomaan kirjattavan muuntoeron, jonka vaikutus kirjataan muihin laajan tuloksen eriin. Kertyneet muuntoerot ovat tulosvaikutteisia yritysmyyntitilanteessa.

Ulkomaisten konserniyrityksen ollessa itse perustettu sen hankintaan ei liity liikearvoa tai kirjanpitoarvojen käypään arvoon oikaistuja ja niistä johtuvia omaisuuseriä jotka olisi muunnettava euroiksi raportointikuukauden päättämispäivän kurssia käyttäen.

## Tuloutusperiaatteet

Liikevaihtona esitetään tuotteiden ja palveluiden myynnistä saadut tulot käypään arvoon arvostettuina välillisillä veroilla, alennuksilla ja valuuttamääräisen myynnin kurssieroilla oikaistuna. Tuotot tavaroiden myynnistä kirjataan, kun tavaroiden omistamiseen liittyvät merkittävät riskit, edut ja määräysvalta ovat siirtyneet ostajalle. Pääsääntöisesti tämä tapahtuu tuotteiden sopimusehtojen mukaisen luovutuksen yhteydessä. Tuotot palveluista tuloutetaan sillä tilikaudella jolla palvelu suoritetaan.

## Pitkäaikaishankkeet

Pitkäaikaishankkeiden tulot ja menot kirjataan tuotoiksi ja kuluiksi valmistusasteiden perusteella, kun hankkeiden lopputulos voidaan arvioida luotettavasti. Valmistusaste määritellään kustakin hankkeesta tarkasteluhetkeen mennessä suoritetusta työstä aiheutuvien menojen osuutena hankkeen arvioiduista kokonaismenoista. Kun on todennäköistä, että hankkeen valmiiksi saamiseen tarvittavat kokonaismenot ylittävät hankkeesta saatavat kokonaistulot, odotettavissa oleva tappio kirjataan kuluksi välittömästi. Jos pitkäaikaishankkeen lopputulosta ei voida arvioida luotettavasti, hankkeesta johtuvat menot kirjataan kuluiksi samalla kaudella kun ne ovat syntyneet, ja hankkeesta saatavia tuloja kirjataan vain siihen määrään asti kun toteutuneita menoja vastaava rahamäärä on saatavissa. Hankkeesta johtuva tappio kirjataan kuluksi välittömästi. Menot, jotka liittyvät vielä tulouttamattomaan hankkeeseen, kirjataan keskeneräisiin töihin vaihto-omaisuuteen. Jos syntyneet menot ja kirjatut tuotot ovat suuremmat kuin hankkeesta laskutettu määrä, esitetään erotus taseen erässä ”myyntisaamiset ja muut saamiset”. Jos syntyneet menot ja kirjatut tuotot ovat pienemmät kuin hankkeen laskutus, esitetään erotus erässä ”ostovelat ja muut velat”.

## Julkiset avustukset

Syntyneiden menojen korvauksiksi saadut julkiset avustukset on kirjattu muihin liiketoiminnan tuottoihin. Julkiset avustukset tuloutetaan samalla kun avustuksen kohteeseen liittyvät menot merkitään kuluksi.

## Tutkimus- ja kehittämismenot

Tutkimusmenot merkitään kuluksi tulosvaikutteisesti. Uusien tai kehittyneempien tuotteiden suunnittelusta johtuvat kehittämismenot aktivoidaan taseeseen aineettomiksi hyödykkeiksi siitä lähtien kun tuote on teknisesti toteutettavissa, se voidaan hyödyntää kaupallisesti ja tuotteesta odotetaan saatavan vastaavaa taloudellista hyötyä. Aktivoidut kehittämismenot sisältävät ne materiaali-, työ- ja testausmenot, jotka johtuvat välittömästi hyödykkeen saattami-



sesta valmiiksi sille aiottuun käyttötarkoitukseen. Aiemmin kuluksi kirjattuja kehittämismenoja ei aktivoida enää myöhemmin.

Hyödykkeestä kirjataan poistoja siitä lähtien, kun se on valmis käytettäväksi. Hyödyke, joka ei ole vielä valmis käytettäväksi, testataan vuosittain arvonalentumisen varalta. Aktivoidut kehittämismenot arvostetaan alkuperäisen kirjaamisen jälkeen hankintamenoon kertyneillä poistoilla ja arvonalentumisilla vähennettynä. Aktivoitujen kehittämismenojen taloudellinen vaikutusaika on 3–5 vuotta, jonka kuluessa aktivoidut menot kirjataan tasapoistoina kuluiksi.

## Työsuhde-etuudet

### Eläkeveloitteet

Konsernin eläketurva on hoidettu ulkopuolisissa eläkevakuutusyhtiöissä. Konsernilla on vain maksupohjaisia eläkejärjestelyjä. Maksupohjaisiin eläkejärjestelyihin liittyvät menot kirjataan kuluksi sillä tilikaudella, johon maksusuoritus liittyy.

### Osakeperusteiset maksut

Konsernilla on optio-ohjelma kannustinjärjestelynä, jossa osakkeita voi merkitä ohjelmassa määritetyllä hinnalla. Järjestelyssä myönnettävät etuudet arvostetaan käypään arvoon niiden myöntämishetkellä ja kirjataan kuluksi tuloslaskelmaan tasaisesti ajan kulumisen mukaan myöntämishetken jälkeen osakkeiden merkintäajan alkamiseen asti. Optioiden myöntämishetkellä määritetty kulu perustuu optiojärjestelyn Black-Scholes -optiohinnoittelumallilla laskettuun käypään arvoon. Järjestelyn tulosvaikutus esitetään tuloslaskelmassa työsuhde-etuuksista aiheutuissa kuluissa. Myönnetty optiot ovat oman pääoman ehtoisia instrumentteja. Kun optio-oikeuksia käytetään, kirjataan osakemerkintöjen perusteella saadut rahasuoritukset omaan pääomaan sijoitetun vapaan oman pääoman rahastoon.

## Vuokrasopimukset

### Konserni vuokralleottajana

Osa konsernin tuotannollisesta ja liiketoiminnan tukitoimintoihin kuuluvasta kalustosta ja laitteista on otettu vuokralle. Aineellisia ja aineettomia hyödykkeitä koskevat vuokrasopimukset, joissa konsernilla on olennainen osa omistamiselle ominaisista riskeistä ja eduista, luokitellaan rahoitusleasingopimuksiksi. Rahoitusleasingopimus merkitään taseeseen vuokrasopimuksen alkamisajankohtana vähimmäisvuokrien nykyarvoon, ja hyödykkeestä tehdään poistot hyödykkeen taloudellisen vaikutusajan tai sitä lyhyemmän vuokra-ajan kuluessa. Maksettavat leasingvuokrat jaetaan rahoitusmenoon ja velan vähennykseen vuokra-aikana siten, että jäljellä olevan velan korkoprosentti pysyy samana. Vuokraveloitteet sisältyvät rahoitusvelkoihin.

Vuokrasopimukset, joissa omistamiselle ominaiset riskit ja edut jäävät vuokralle antajalle, käsitellään muina vuokrasopimuksina. Näiden perusteella suoritettavat vuokrat kirjataan kuluksi tasaerinä tuloslaskelmaan vuokra-ajan kuluessa.

Konserni ei toimi vuokralleantajana ulkopuolisiin tahoihin nähden.

## Osingonjako

Osingonjako yhtiön osakkeenomistajille merkitään velaksi konsernitaseeseen sillä tilikaudella, jonka aikana osingot hyväksytään yhtiökokouksessa.

## Tuloverot

Tuloslaskelman verokulu muodostuu tilikaudella verotettavaan tuloon perustuvasta verosta ja laskennallisesta verosta. Tilikauden verotettavaan tuloon perustuva vero lasketaan konserniyhtiöiden verotettavaa tulosta voimassaolevan verokannan perusteella. Veroa oikaistetaan mahdollisilla edellisiin tilikausiin liittyvillä veroilla. Laskennalliset verot lasketaan väliaikaisista eroista kirjanpitoarvojen ja verotuslisten arvojen välillä. Laskennallista verovelkaa ei kuitenkaan kirjata, kun kyseessä on alun perin kirjanpitoon merkittävä omaisuuserä tai velka, eikä kyseessä ole liiketoimintojen yhdistäminen eikä tällaisen omaisuus- tai velkaerän kirjaaminen vaikuta kirjanpidon tulokseen eikä verotettavaan tuloon liiketoimen toteutumisajankohtana. Verotuksessa vähennyskelvottomasta liikearvosta ei kirjata laskennallista veroa eikä tytäryritysten jakamattomista voittovaroista kirjata laskennallista veroa siltä osin kuin ero ei todennäköisesti purkaudu ennakoitavissa olevassa tulevaisuudessa.

Merkittävimmät väliaikaiset erot eli laskennalliset verot syntyvät käyttämättömistä verotuksellisista tappioista ja yrityshankintojen yhteydessä tehdyistä aineettomien ja aineellisten hyödykkeiden käypiin arvoihin arvostuksista.

Laskennallinen verosaaminen kirjataan siihen määrään asti kun on todennäköistä, että tulevaisuudessa syntyy verotettavaa tuloa jota vastaan väliaikainen ero voidaan hyödyntää.

## Aineelliset käyttöomaisuushyödykkeet

Aineelliset käyttöomaisuushyödykkeet on arvostettu alkuperäiseen hankintamenoon vähennettynä kertyneillä poistoilla ja arvonalentumistappioilla.

Hyödykkeistä tehdään tasapoistot taloudellisen vaikutusajan kuluessa. Arvioidut taloudelliset vaikutusajat hyödykkeille ovat seuraavat:

Rakennukset ja rakennelmat	tasapoisto 20 v.
Koneet ja kalusto	tasapoisto 3–5 v.

Kun käyttöomaisuushyödykkeen osaa käsitellään erillisenä hyödykkeenä, osan uusimiseen liittyvät menot aktivoidaan. Muussa tapauksessa myöhemmin syntyvät menot sisällytetään aineellisen käyttöomaisuushyödykkeen kirjanpitoon vain, jos on todennäköistä että hyödykkeeseen liittyvä vastaava taloudellinen hyöty koituu konsernin hyväksi ja hyödykkeen hankintameno on luotettavasti määritettävissä. Muut korjaus- ja ylläpitomenot kirjataan tulosvaikutteisesti kun ne ovat toteutuneet.

Kun aineellinen käyttöomaisuushyödyke luokitellaan myytävänä olevaksi IFRS 5 -standardin mukaisesti, poistojen kirjaaminen lopetetaan.

Hyödykkeiden jäännösarvo ja taloudellinen vaikutusaika tarkistetaan vähintään jokaisessa tilinpäätöksessä ja tarvittaessa oikaistaan kuvaamaan taloudellisen hyödyn odotuksissa tapahtuneita muutoksia.

Luovutusvoitot ja -tappiot määritetään vertaamalla nettoluovutus-tuottoa kirjanpitoarvoon, ja ne sisällytetään liiketoiminnan muihin tuot-  
toihin tai -kuluihin

## Aineettomat hyödykkeet

### Liikearvo

Liikearvo vastaa sitä osaa hankintamenoista, joka ylittää konsernin osuuden hankitun yrityksen nettovarallisuuden käyvästä arvosta han-

kinta-ajankohtana. Ennen 1.1.2004 hankituissa yrityksissä liikearvo vastaa aiemman tilinpäätösnormiston mukaisesti sitä osaa hankintamenosta, joka ylittää konsernin osuuden hankitun yrityksen nettovarallisuuden kirjanpitoarvosta hankinta-ajankohtana. Osakkuusyri-tyksillä liikearvo sisältyy osakkuusyri-tysten hankintameno- on.

Liikearvosta ei kirjata säännönmukaisia poistoja vaan se testataan vuosittain mahdollisen arvonalentumisen varalta. Tätä tarkoi- tusta varten liikearvo on kohdistettu konsernissa viidelle rahavirtaa tuottavalle yksikölle. Liikearvo on kohdistettu niille rahavirtaa tuotta- ville yksiköille, joiden konserni odottaa hyötyvän siitä liiketoimintojen yhdistämisestä, josta liikearvo syntyi. Liikearvo arvostetaan alkupe- räiseen hankintameno- on vähennettynä arvonalentumisilla.

#### Muut aineettomat hyödykkeet

Aineeton hyödyke merkitään taseeseen vain, jos hyödykkeen han- kintameno on määritettävissä luotettavasti ja jos on todennäköistä että hyödykkeestä johtuva odotettavissa oleva taloudellinen hyöty koituu yrityksen hyväksi.

Muut aineettomat hyödykkeet, joilla on rajallinen taloudellinen vaikutusaika, merkitään taseeseen ja kirjataan tasapoistoina kuluksi taloudellisen vaikutusajan kuluessa. 1.1.2004 jälkeisissä yrityshan- kinnoina aineettomat hyödykkeet on arvostettu käypiin arvoihin.

Arvioidut taloudelliset vaikutusajat hyödykkeillä ovat seuraavat:

Asiakassopimukset ja niihin liittyvät asiakassuhteet	tasapoisto 1–7 v.
Patentit ja tuotemerkit	tasapoisto 10 v.
Atk-ohjelmistot	tasapoisto 3–7 v.
Aktivoidut tuotekehitysmenot	tasapoisto 3–5 v.

Konsernilla ei ole aineettomia hyödykkeitä, joilla olisi rajoittamaton taloudellinen vaikutusaika.

### Aineellisten ja aineettomien hyödykkeiden arvonalentumiset

Yhtiön johto arvioi jokaisena tilinpäätöspäivänä, onko olemassa viitteitä siitä että jonkin omaisuuserän arvo on alentunut. Jos viit- teitä ilmenee, arvioidaan kyseisestä omaisuuserästä kerrytettävissä oleva rahamäärä. Kerrytettävissä oleva rahamäärä on omaisuuserän käypä arvo vähennettynä myynnistä aiheutuvilla menoilla tai sitä kor- keampi käyttöarvo. Käyttöarvolla tarkoitetaan kyseisestä omaisuus- erästä tai rahavirtaa tuottavasta yksiköstä saatavissa olevia arvioi- tuja vastaisia nettorahavirtoja, jotka diskontataan nykyarvoonsa. Dis- konttaus korkona käytetään WACC-menetelmällä (Weighted Average Cost of Capital) määriteltyä korkoa ennen veroja. Korkoon WACC- menetelmässä vaikuttavia tekijöitä ovat riskitön korkotaso, vieraan pääoman kustannus, osakemarkkinoiden riskipremio, beta-kerroin ja toimialan pääomarakenne.

Arvonalentumistappio kirjataan, kun omaisuuserän kirjanpitoarvo on suurempi kuin siitä kerrytettävissä oleva rahamäärä. Arvonalen- tumistappio kirjataan tuloslaskelmaan. Muista omaisuuseristä kuin liikearvosta kirjattu arvonalennustappio voidaan myöhemmin peruut- taa, jos on tapahtunut muutos niissä arvioissa, joita on käytetty mää- ritettäessä kerrytettävissä oleva rahamäärä. Peruutusta ei kuiten- kaan tehdä enempää kuin mikä hyödykkeen kirjanpitoarvo olisi ilman arvonalentumistappion kirjaamista.

Yhtiön johdon keskeisinä pitämiä tekijöitä, jotka voivat johtaa arvon alentumistestaukseen, ovat muun muassa omaisuuserän mer- kittävästi heikompi tuotto suhteessa aikaisempaan tai odotettuun taloudelliseen tulokseen, toimialan tai markkinatilanteen negatiiviset muutokset tai niiden uhat ja merkittävät muutokset omaisuuserän käyttötavassa tai liiketoiminnan kokonaisstrategiassa.

### Rahoitusvarat

#### Luokittelu

Konsernin rahoitusvarat luokitellaan seuraaviin ryhmiin: käypään arvoon tulosvaikutteisesti kirjattavat, lainat ja muut saamiset sekä myytävissä olevat rahoitusvarat. Luokittelu riippuu siitä mihin tar- koitukseen ne on hankittu ja se tapahtuu alkuperäisen kirjaamisen yhteydessä.

Käypään arvoon tulosvaikutteisesti kirjattavat rahoitusvarat Käypään arvoon tulosvaikutteisesti kirjattavat rahoitusvarat pidetään kaupankäyntitarkoituksessa. Rahoitusvaroihin kuuluva erä luokitellaan tähän ryhmään, jos se on hankittu pääasiassa lähitulevaisuudessa tapahtuvaa myyntiä varten. Myös johdannaiset ovat kaupankäynti- tarkoituksessa pidettäviä, ellei niitä ole luokiteltu suojauksiksi. Tähän ryhmään kuuluvat omaisuuserät ovat lyhytaikaisia varoja.

#### Lainat ja muut saamiset

Lainat ja muut saamiset ovat johdannaisvaroihin kuulumattomia rahoitusvaroja, joihin liittyvät maksut ovat kiinteitä tai määritettä- vissä olevia ja joita ei noteerata toimivilla markkinoilla. Ne sisältyvät lyhytaikaisiin varoihin paitsi erääntyessään yli 12 kuukauden kulut- tua tilinpäätöspäivästä, jolloin ne luokitellaan pitkäaikaisiksi varoiksi.

#### Myytävissä olevat rahoitusvarat

Myytävissä olevat rahoitusvarat ovat johdannaisiin kuulumattomia varoja, jotka on joko nimenomaisesti luokiteltu tähän ryhmään tai niitä ei ole luokiteltu kuulumaan mihinkään muuhun ryhmään.

Myytävissä olevat sijoitukset sisältävät pörssinoteerattuja osak- keita, jotka sisältyvät pitkä-aikaisiin varoihin, ellei niitä ole tarkoitus myydä 12 kuukauden sisällä tilinpäätöspäivästä, jolloin ne sisällyte- tään lyhytaikaisiin varoihin.

#### Rahoitusvarat – kirjaaminen ja arvostaminen

Rahoitusvarojen ostot ja myynnit kirjataan kaupankäyntipäivän perusteella. Sijoitukset rahoitusvaroihin, joita ei kirjata käypään arvoon tulosvaikutteisesti kirjataan alun perin käypään arvoon tran- saktiomenot sisällyttäen. Käypään arvoon tulosvaikutteisesti kirjat- tavat rahoitusvarat kirjataan alun perin käypään arvoon ja transak- tiomenot kirjataan kuluksi tuloslaskelmaan. Rahoitusvarat kirjataan pois taseesta, kun oikeudet sijoituksen rahavirtoihin ovat lakanneet tai siirretty toiselle osapuolelle ja konserni on siirtänyt omistukseen liittyvät riskit ja edut olennaisilta osin. Myytävissä olevat sekä käy- pään arvoon tulosvaikutteisesti kirjattavat rahoitusvarat arvostetaan myöhemmin käypään arvoon.

Lainat ja muut saamiset arvostetaan jaksotettuun hankintame- noon efektiivisen koron menetelmällä.

Käypään arvoon tulosvaikutteisesti kirjattavien rahoitusvarojen ryhmän käyvän arvon muutoksista johtuvat voitot tai tappiot esite-

tään tuloslaskelman erässä liikevoittoon sisältyen sillä kaudella, jolla ne syntyvät. Osinkotuotot käypään arvoon tulosvaikutteisesti kirjatavista rahoitusvaroista merkitään tuloslaskelmaan muina tuottoina kun konsernille on syntynyt oikeus maksun saamiseen.

Kun myytävissä oleviksi luokitellut arvopaperit myydään tai niistä tehdään arvonalennus, omaan pääomaan kirjatut kertyneet käyvän arvon muutokset sisällytetään tuloslaskelmaan kohtaan ”muut liikevoiminnan voitot/-tappiot netto”.

Efektiviisen koron menetelmällä laskettu korko myytävissä olevista arvopapereista kirjataan tuloslaskelman rahoituseriin. Myytävissä olevista oman pääoman ehtoista instrumenteista saadut osingot kirjataan tuloslaskelmaan muihin tuottoihin, kun konsernille on syntynyt oikeus maksun saamiseen.

Noteerattujen sijoitusten arvot perustuvat senhetkisiin ostokursseihin. Jos rahoitusvaroihin kuuluvalle erälle ei ole toimivia markkinoita, käypä arvo määritetään arvostusmenetelmien perusteella. Tällöin käytetään riippumattomien osapuolten välillä viime aikoina toteutuneita kauppvoja, muiden olennaisilta osin samanlaisten instrumenttien käypia arvoja tai diskontattujen rahavirtojen nykyarvoa.

Jokaisena tilinpäätöspäivänä arvioidaan, onko olemassa objektiivista näyttöä jonkin rahoitusvaroihin kuuluvan erän arvon alentumisesta. Jos kysymyksessä ovat myytävissä oleviksi luokitellut oman pääoman ehtoiset arvopaperit, katsotaan käyvän arvon merkittävän tai pitkittyneen alenemisen alle hankintamenon olevan merkki arvon alentumisesta. Tällöin kertynyt tappio, joka määritetään hankintamenon ja senhetkisen käyvän arvon erotuksena vähennettynä kyseisestä erästä aiemmin kirjatulla arvonalentumistappiolla, siirretään omasta pääomasta tuloslaskelmaan. Tuloslaskelmaan merkittävät arvonalentumistappioita oman pääoman ehtoista instrumenteista ei myöhemmin peruta tuloslaskelman kautta.

## Rahoitusvelat

Rahoitusvelat merkitään alun perin kirjanpitoon käypään arvoon transaktiomenot sisällyttäen. Myöhemmin kaikki rahoitusvelat arvostetaan efektiivisen koron menetelmällä jaksotettuun hankintamenuon. Rahoitusvelkoja sisältyy pitkä- ja lyhytaikaisiin velkoihin. Rahoitusvelat luokitellaan lyhytaikaisiksi, ellei konsernilla ole ehdotonta oikeutta siirtää maksua vähintään 12 kuukauden päähän tilinpäätöspäivästä.

Lainasitoumuksiin liittyvät järjestelypalkkiot kirjataan transaktiomenoksi siihen määrään asti kuin on todennäköistä että koko lainasitoumus tai osa siitä tullaan nostamaan. Tällöin palkkio merkitään taseeseen kunnes laina nostetaan. Lainan noston yhteydessä lainasitoumuksiin liittyvä järjestelypalkkio merkitään osaksi transaktiokuluja. Siltä osin kun on todennäköistä että lainasitomusta ei tulla nostamaan, järjestelypalkkio katsotaan ennakkomaksuksi maksuvalmiuteen liittyvästä palvelusta ja jaksotetaan kuluksi lainasitoumuksen ajanjaksolle.

Rahoitusvelka kirjataan pois taseesta kun siihen liittyvät sopimusperusteiset veloitteet ovat lakanneet. Tarvittaessa luotolliset tilit sisältyvät lyhytaikaisissa veloissa esitettäviin lainoihin.

Kaikki rahoitusvarojen ja -velkojen käyvät arvot on esitetty liitetiedossa 30 ”rahoitusvarojen ja -velkojen käyvät arvot”.

## Oma pääoma

Ulkona olevat kantaosakkeet esitetään osakepääomana. Menot, jotka liittyvät oman pääoman ehtoisten instrumenttien liikkeellelaskuun, esitetään oman pääoman vähennyseränä. Revenio Group

Oyj:n takaisin hankkimat omat osakkeet on esitetty oman pääoman vähennyseränä.

## Liikearvo

Riippumatta siitä, onko arvonalennuksesta viitteitä, kerrytettävissä oleva rahamäärä arvioidaan vuosittain liikearvon osalta. Kerrytettävissä oleva rahamäärä on omaisuuserän käypä arvo vähennettynä myynnistä aiheutuville menoilla tai sitä korkeampi käypä arvo. Käyvällä arvolla tarkoitetaan kyseisestä omaisuuserästä tai rahavirtaa tuottavasta yksiköstä saatavissa olevia arvioituja vastaisia nettoraahavirtoja, jotka diskontataan nykyarvoonsa. Diskonttauskorkona käytetään ennen veroa määritettyä korkoa, joka kuvaa markkinoiden näkemystä rahan aika-arvosta ja omaisuuserään liittyvistä erityisriskeistä.

Arvonalentumistappio kirjataan, kun omaisuuserän kirjanpitoarvo on suurempi kuin siitä kerrytettävissä oleva rahamäärä. Arvonalentumistappio kirjataan tuloslaskelmaan.

Käyvän arvon määrittäminen perustuu arvioihin tulevista rahavirroista. Rahavirtoihin vaikuttavat eniten diskonttokorot, päätösarvot sekä saatavien ja maksettavien rahavirtojen arvioinnissa käytetyt oletukset ja arviot. Johto määrittää diskonttokoron WACC (Weighted Average Cost of Capital) -menetelmän perusteella. Vaikka johdon arvion mukaan tehdyt oletukset on tehty huomattavaa varovaisuutta noudattaen, tehdyt arviot voivat poiketa olennaisesti tulevaisuudessa toteutuvista arvoista. Diskonttatut rahavirrat laskeetaan rahavirtaa tuottavien yksiköiden tasolla.

## Vaihto-omaisuus

Vaihto-omaisuus arvostetaan hankintamenuon tai nettorealisointiarvoon sen mukaan kumpi näistä on alhaisempi. Hankintamenu määritetään FIFO-menetelmällä. Nettorealisointiarvo tarkoittaa tavanomaisessa liiketoiminnassa toteutuvaa arvioitua myyntihintaa josta on vähennetty muuttuvat myyntikulut. Valmiiden ja keskeneräisten tuotteiden hankintamenu muodostuu välittömistä muuttuvista menoista kuten raaka-aineista, välittömistä työsuoritus- ja muista menoista sekä osuudesta valmistuksen muuttuvista ja kiinteistä yleismenoista normaalilla toiminta-asteella.

## Myyntisaamiset

Myyntisaamiset on kirjattu kirjanpitoon alkuperäisen laskutuksen määräisinä vähennettynä arvonalentumistappiolla. Arvonalentumistappio kirjataan, kun on olemassa näyttöä siitä, että yhtiö ei pysty keräämään saamisiaan alkuperäisten ehtojen mukaisesti. Arvonalentumistappion määrä on saamisten kirjanpitoarvon ja niistä kerrytettävissä olevan rahamäärän erotus, ja se vastaa odotettavissa olevien rahavirtojen nykyarvoa. Näyttönä pidetään säännönmukaisesti saamisen erääntymistä yli 180 päivän ikäiseksi silloin kun saatavalla ei ole luototvakuutuksen tai muun järjestelyn kautta saatua turvaavaa vakuutta. Myös 180 päivää varhemmin saatu ulkopuolinen näyttö saamiseen liittyvästä riskistä johtaa arvonalentumistappion kirjaamiseen. Tällaisia tekijöitä voivat olla esimerkiksi velallisen huomattavat taloudelliset vaikeudet, yrityssaneeraus- tai konkurssimenettely. Arvonalentumistappio kirjataan tuloslaskelmaan liiketoiminnan muihin kuluihin.

## Rahavarat

Rahavarat koostuvat käteisestä rahasta, vaadittaessa nostettavissa olevista pankkitalletuksista ja muista lyhytaikaisista likvideistä sijo-

tuksista, joiden alkuperäinen maturiteetti on enintään yksi kuukausi hankinta-ajankohdasta lähtien.

### Varaukset

Varauksina on taseessa esitetty aikaisempiin tapahtumiin liittyviä todennäköisiä vastaisia veloitteita, joiden suuruus on arvioitavissa luotettavasti. Varaukset arvostetaan veloitteen kattamiseksi väärittävien menojen diskontattuun nykyarvoon. Diskonttaus korkona käytetään korkoa, joka kuvaa markkinoiden näkemystä rahan aika-arvosta ja veloitteeseen liittyvistä riskeistä.

### Keskeiset harkintaan perustuvat ratkaisut tilinpäätöksen laatimisperiaatteita sovellettaessa

Tilinpäätöstä laadittaessa joudutaan tekemään tulevaisuutta koskevia arvioita ja oletuksia, joiden lopputulemat voivat poiketa tehdyistä arvioista ja oletuksista. Lisäksi joudutaan käyttämään harkintaa tilinpäätöksen laatimisperiaatteiden soveltamisessa.

Alla on esitetty keskeisimmät tilinpäätöksen osa-alueet, joissa johto on joutunut käyttämään harkintaa ja arvioihin liittyy merkittäviä epävarmuustekijöitä.

Hankituissa liiketoiminnoissa aineettomien hyödykkeiden käyvän arvon määrittäminen perustuu arvioihin hyödykkeisiin liittyvistä rahavirroista. Aineettomien hyödykkeiden asiakassopimusten pituudessa ja niiden tuottamissa tulevaisuuden rahavirroissa joudutaan tekemään arvioita ja ennusteita. Lisätietoa hankittujen liiketoimintojen aineettomien hyödykkeiden arvostamisesta on esitetty liitetiedossa 2. Liikearvo testataan konsernissa vuosittain sekä arvioidaan viitteitä arvonalentumisesta edellä laatimisperiaatteissa esitetyn mukaisesti. Rahavirtaa tuottavien yksiköiden kerrytettävissä olevat rahamäärät on määritetty käyttöarvoon perustuvina laskelmina. Nämä laskelmat edellyttävät arvioiden käyttämistä liiketoiminnan kannattavuudesta ja kaikista siihen vaikuttavista tekijöistä. Rajallisen taloudellisen vaikutusajan omaavien aineettomien hyödykkeiden osalta arvioidaan vuosittain, onko arvonalentumisesta olemassa viitteitä. Jos viitteitä on havaittavissa, testataan aineettomat hyödykkeet arvonalentumistestauksella. Rahavirtaa tuottavien yksiköiden kerrytettävissä olevat rahamäärät on määritetty käyttöarvoon perustuvina laskelmina. Nämä laskelmat edellyttävät arvioiden käyttämistä. Lisätietoa liikearvon ja aineettomien hyödykkeiden arvonalentumistestauksista on esitetty liitetiedoissa 14 ja 15.

Yhtiön johto perustaa ennusteensa strategian, tulevien vuosien toiminta- ja taloussuunnitelmien ja ennusteiden lisäksi arvioon toimialan kysyntään vaikuttavista makro- ja mikrotaloudellisista tekijöistä. Käytetyt arviot heijastavat toteutunutta kehitystä ja ovat johdonmukaisia suhteessa ulkoiseen informaatioon.

Tuloutusperiaatteissa esitetyn mukaisesti pitkäaikaishankkeen tulot ja menot kirjataan tuotoiksi ja kuluiksi valmistusasteen perusteella, kun hankkeen lopputulos voidaan arvioida luotettavasti. Valmistusasteen mukainen tuloutus perustuu arvioihin hankkeesta odotettavissa olevista tuotoista ja kuluista, samoin kuin hankkeen etenemisen luotettavaan mittaukseen. Mikäli arviot hankkeen lopputulemasta muuttuvat, muutetaan tuloutettua myyntiä ja voittoa sillä kaudella, jolloin muutos on ensi kertaa tiedossa ja arvioitavissa. Hankkeesta odotettavissa oleva tappio kirjataan kuluksi välittömästi.

## Rahoitusriskien hallinta

Rahoitusriskit ja riskienhallintaprosessi

Rahoitusriskien hallinnasta vastaa yhtiön toimitusjohtaja yhdessä hallituksen kanssa. Hallitus määrittelee yhtiön rahoituksen päälinjaukset ja rahoitusriskien yleiset hallintaperiaatteet sekä antaa tarvittaessa toimintaohjeet koskien mahdollisia erityisalueita kuten likvideettiriskiä, korkoriskiä, luottoriskiä sekä ylimääräisten likvidien varojen sijoittamista. Yhtiön hallitus käsittelee kuukausittain kokouksessaan konsernin taloudelliseen tilanteeseen ja rahoitusasemaan liittyvät asiat.

Yhtiön strategian mukaisesti yhtiö voi tavoitella kasvua yritys- ja liiketoimintakaupoin. Näiden toteuttaminen voi edellyttää vieraan pääoman ehtoisen rahoituksen käyttämistä. Vieraan pääoman ehtoista rahoitusta voidaan käyttää myös muihin strategisiin ja operatiivisiin hallituksen päättämiin tarkoituksiin. Kaikkiin rahoitustarpeisiin, ennen muuta yritys- ja liiketoimintakauppojen rahoitukseen voidaan käyttää myös oman pääoman ehtoista rahoitusta.

Rahoitusriskien osa-alueet

Yhtiö voi altistua toiminnassaan useille rahoitusriskeille, mukaanlukien valuuttakurssien, korkojen ja osakemarkkinoiden muutosten vaikutukset. Rahoitusriskien hallinnan keskeinen tavoite on tunnistaa konsernin kannalta relevantit rahoitusmarkkinoiden riskit ja pyrkiä minimoimaan rahoitusmarkkinoilla tapahtuvien muutosten haitalliset vaikutukset konsernin tulokseen.

Keskeisimmät osa-alueet rahoitusriskien hallinnassa ovat:

### (i) Valuuttariski

Yhtiö toimii useilla kansainvälisillä markkinoilla, mutta sen pääasiallinen toimintavaluutta on euro. Yhtiöllä on merkittävä vuosille 2010–2014 ulottuva NOK-määräinen projektitoimitussopimus, johon liittyvät tulevat kassavirrat on loppujen maksupostien osalta suojattu muuttamalla aiemmin valuuttaoptioihin ja -termineihin perustuneet valuuttasuojaukset pelkästään valuuttatermiinipohjaisiksi edellisen tilikauden (2012) aikana. Näin ollen niihin ei liity valuuttakurssiriskiä kirjanpidossa käytettyihin valuuttakursseihin nähden.

Yhtiön merkittävä vientimarkkina terveydenhoitosegmentissä on Yhdysvallat, jossa yhtiöllä on tytäryhtiö ja jota kautta myynti Yhdysvaltain markkinoille tapahtuu. Toimintavaluuttana on tällöin Yhdysvaltain dollari. Yhdysvaltoihin tapahtuvassa myynnissä ja paikallishankinnoissa altistututaan euron ja dollarin välisten kurssivaihteluiden riskille. Yhtiön USD-määräiset rahavarat tilinpäätöshetkellä olivat 786 t. USD. Mikäli euro heikkenisi dollariin nähden 10 prosentilla, olisi sillä 52 teur tilinpäätöshetken rahavaroja pienentävä vaikutus.

Yhtiöllä on myös vähäisiä Englannin punta- ja Ruotsin kruunumääräisiä eriä ja valuuttatilisaldoja. Näiden merkitys yhtiön toimintaan ja valuuttariskeihin ei ole materiaallinen.

### (ii) Korkoriski

Yhtiön taserakenteessa korkoriskiä liittyy rahoitusvelkoihin. Konsernin tulos ja liiketoiminnan rahavirta ovat olennaisilta osin riippumattomia markkinakorkojen vaihteluista.

Yhtiö arvioi aina uutta, esimerkiksi yrityskauppaan liittyvää, rahoitusta nostettaessa mahdollisen korkoriskiltä suojautumisen tarpeen huomioiden vieraan pääoman määrä, suojautumisen kustannukset



## Konsernilla oli tilinpäätöshetkellä seuraavat korolliset rahoitusvelat:

Rahoitusvelka	Käyttötarkoitus	alkuperäinen pääoma TEUR	jäljellä oleva pääoma TEUR	perustamisvuosi
Pankkilaina	Valmiusluotto	2 000	1 250	2012
Rahoitusleasing-velka	Irtain käyttöomaisuus ja ohjelmistot	424	179	2010–2013
Pankkilaina	Tytäryhtiön TEKES-laina	502	502	2010–2013

ja odotettu korkotason kehitys rahoituksen voimassaoloaikana. Konsernin rahoitusveloista noin 13 % on kiinteäkorkoisia. Yrityksen pitkäaikaiset pankkilainat on sidottu kolmen kuukauden Euribor-korkoon. Rahoitusleasingvelat ovat kiinteäkorkoisia. Viitekorkojen nousu yhdellä prosenttiyksiköllä nostaisi 31.12.2013 korollisen vieraan pääoman korkokuluja vuositason arviolta noin 11 tuhannella eurolla (2012: noin 17 tuhannella eurolla). Herkkyysanalyysiin on huomioitu konsernin vaihtuvakorkoiset velat. Yhtiöllä ei ole korkosijoituksia tai -johdannaisia joihin sovellettaisiin rahavirran suojauslaskentaa.

### (iii) Luottoriski

Konsernin luottomyynnin ohjeistuksessa määritellään tuotteiden luotolla myymisen edellytykset sekä vaatimukset luotonhallinnan menettelyille. Yrityksasiakkaille, joille ulkopuolinen luottovakuutusyhtiö myöntää luottovakuutuslimitin, voidaan myydä luotolla. Luottokelpoisuuden tarkistaminen luottovakuutuslimitiä hakemalla tehdään uusia asiakkuuksia perustettaessa. Luottolimitiä ja luotolla myymistä arvioidaan uudelleen mikäli asiakkaan ostovolyymi muuttuu tai mikäli luottovakuutusyhtiö muuttaa myöntämäänsä limitiä asiakkaan luottokelpoisuudessa tapahtuneen muutoksen johdosta.

Mikään yksittäinen asiakas tai asiakasryhmä ei konsernin luottoriskin kannalta muodosta merkittävää luottoriskikeskittymää. Tilikauden aikana tulosvaikutteisesti kirjattujen luottotappioiden ja luottotappiovarausten määrä on ollut yhteensä 10 tuhatta euroa (16 tuhatta euroa). Luottoriskin teoreettinen enimmäismäärä tilinpäätöspäivänä vastaa myyntisaamisten kirjanpitoarvoa. Myyntisaamisten ikäjakaumaa on kuvattu liitetiedossa 20.

### (iv) Likviditeettiriski

Merkittävin likvidien rahavarojen riittävyteen vaikuttava tekijä lyhyellä aikavälillä on liiketoiminnan kannattavuus. Näin ollen liiketoiminnan rahavirran kehittymiseen vaikuttavat johdon kannattavuudenhallintatoimenpiteiden lisäksi myös liiketoiminnan riskit ja sellaiset ulkoiset riskitekijät, kuten yleinen taloudellinen kehitys, rahoitusmarkkinaolosuhteet ja muut makrotaloudelliset kysyntätekijät, joihin yhtiön johdolla ei ole vaikutusmahdollisuuksia.

Konsernin maksuvalmius säilyi vuonna 2013 hyvänä. Maksuvalmiuteen vaikuttivat positiivisesti Terveysteknologia-segmentin sekä Teknologia ja Palvelut -segmentin Ohjelmisto- ja Contact Center -liiketoimintojen hyvä tuloskehitys sekä Informaatioäyöt-liiketoiminnan myynti. Rahavaroja alensivat vuonna 2013 osingonjako ja pääomapalautukset. Konsernin rahavarat 31.12.2013 olivat 4.602 tuhatta euroa (4.954 tuhatta euroa). Yhtiössä seurataan ja arvioidaan jatkuvasti liiketoiminnan tarvitseman rahoituksen määrää, jotta konsernilla olisi riittävä likviditeetti toimintansa rahoittamiseksi.

Rahavarojensa lisäksi yhtiöllä on käytettävissään kahden miljoonan euron suuruinen revolveriluottolimiitti maksuvalmiuden tehokasta konsernitasoista hallintaa varten. Limiittiä ei käytetty tilikauden aikana. Aikaisemmillä tilikausilla käytössä ollut sekkitililimiitti on lopetettu ja maksettu pois. Yhtiön hallitus seuraa konsernin likviditeetin toteutunutta ja ennustettua kehittymistä kuukausittain sekä päättää mahdollisesti tarvittavista toimenpiteistä.

Mainittuun emoyhtiön pankkilainaan sisältyy kovenantteja, jotka raportoidaan pankille vuosittain edelliseltä 12 kuukauden jaksolta. Jos kovenantit rikkoutuvat, luotonantaja voi vaatia luottojen nopeutettua takaisinmaksua tai vaihtoehtoisesti rahoituskoron nostoa 0,5 prosenttiyksiköllä. Kovenanttien, joiden ehdot liittyvät omavaraisuusasteeseen, konsernirakenteeseen liittyviin ehtoihin ja nettovelkojen suhteeseen EBITDA-tunnuslukuun, herkkyysmarginaalit tilikaudella 2013 olivat hyvät, eikä näköpiirissä johdon arvion mukaan ole seikkoja, jotka voisivat johtaa kovenanttien rikkoutumiseen jäljellä olevana laina-aikana.

Seuraava taulukko kuvaa sopimuksiin perustuvaa maturiteetti-analyysia. Luvut ovat diskonttaamattomia ja ne sisältävät sekä korkomaksut että pääoman takaisinmaksut.

	Liite	Alle 1 v.	1–2 v.	2–5 v.	Yli 5 v.	Raha- virta yht.
<b>Ostovelat ja muut korotomat velat</b>	27	4 779		0	0	4 779
<b>Lainat rahoituslaitoksilta</b>						
-pääoma	25	589	589	820		1 998
-korkomaksut		16	13	8		37
<b>Rahoitusleasingvelat</b>	25					
-pääoma		30	56	4		90
-korkomaksut		3	2	0		5
<b>Valuutta-terminit</b>						
-pääoma		1 146	0	0		1 146

#### (v) pääoman hallinta

Konsernin pääoman hallinnan pyrkimyksenä on optimaalisen pääomarakenteen avulla tukea konsernin liiketoimintaa varmistamalla normaalit toimintaedellytykset liiketoiminnalle ja kasvattaa omistaja-arvoa tavoitteena paras mahdollinen tuotto.

Pääomarakenteeseen vaikutetaan mm. osingonjaon ja osakeantien kautta. Konserni voi vaihdella ja mukauttaa osakkeenomistajille maksettujen osinkojen määrää tai uusien liikkeeseen laskettavien osakkeiden lukumäärää tai päättää omaisuuserien myynneistä velkojen vähentämiseksi.

Konsernin pääomarakenteen kehitystä seurataan nettovelkaantumisasteella. Konsernin korolliset nettovelat olivat vuoden 2013 lopussa -2,5 miljoonaa euroa (vuoden 2012 lopussa -1,8 miljoonaa euroa) ja nettovelkaantumisaste -16,8 % (-12,2 %). Nettovelkaantumisastetta laskettaessa korollinen nettovelka on jaettu oman pääoman määrällä. Nettovelkoihin sisältyvät korolliset velat vähennettyinä korollisilla saamisilla ja rahavaroilla. Konsernin strategiana on pitää nettovelkaantumisaste alle 25 %:n. Strategia ei ole muuttunut edellisestä vuodesta.

Konserniin sovelletaan ulkopuolisia pääomavaatimuksia liittyen konsernin vuonna 2012 ottamiin rahoituslaitoslainoihin sekä osaan projektitakauksista. Kyseiset pääomavaatimukset liittyvät minimiomavaraisuusasteeseen, konsernin emo- ja tytäryhtiöiden omistussuhteisiin ja korollisten nettovelkojen maksimimäärään liitetuloksesta ennen poistoja. Konserni seuraa jatkuvasti näitä tunnuslukuja osana rahoitusasemansa kuukausittaista arviointia.

	1.1.-31.12.2013	1.1.-31.12.2012
Rahoitusvelat	2 088	3 169
Rahavarat	4 602	4 954
Nettovelat	-2 514	-1 785
Oma pääoma yhteensä	14 957	14 676
Nettovelkaantumisaste	-16,8 %	-12,2 %

Konsernin aikaisempia yrityskauppoja on toteutettu osakevaihtona, joihin voi liittyä usean vuoden pituiselle määräytymisjaksolle sovittuja mahdollisia lisäkauppahintoja, jotka niin ikään on mahdollisuus kuitata antamalla myyjätahoille yhtiön omia osakkeita. Arvio tällaisten lisäkauppahintojen määrästä kirjataan kaupantekohetkellä taseeseen muihin rahoitusvelkoihin. Tilinpäätöshetkellä ja vertailuvuonna taseessa ei ollut tällaisia lisäkauppahintavelkoja.

## 1) Toimintasegmentit

Konsernilla on kaksi raportoitavaa segmenttiä, jotka muodostuvat konsernin itsenäisistä liiketoimintaa harjoittavista tytäryhtiöistä. Yhtiöt toimivat eri toimialueilla ja niitä johdetaan erillisinä yksiköinä, sillä niiden liiketoiminta edellyttää mm. erilaisten liiketoiminta-strategioiden ja -jakelukanavien käyttöä.

Konsernin raportoitavat segmentit ovat:

<b>Revenio Terveysteknologia</b> (Icare Finland Oy ja Oscare Medical Oy)	Silmänpainemittareiden suunnittelu, valmistus ja myynti sekä luuntiheyden mittalaitteen suunnittelu, valmistus ja myynti
<b>Revenio Teknologia ja Palvelut</b> (Midas Touch Oy, Done Software Solutions Oy, Boomeranger Boats Oy)	Contact center -palvelut, materiaalinkäsittelyjärjestelmiin liittyvien ohjelmistojen toimitukset, RIB-erikoisveneiden suunnittelu, valmistus ja myynti

Teknologia ja Palvelut -segmenttiin kuului 28.11.2013 saakka FLS Finland Oy, jonka myynti konsernin ulkopuolelle tuolla päivämäärällä on kuvattu liitetiedossa 2. Konsernin aikaisemmassa segmenttiluokittelussa Järjestelmät-segmenttiin kuulunut Kauhajoen Sisälogistiikka Oy (ent. Done Logistics) on luokiteltu lopetettuihin toimintoihin. Sen liiketoimintoja myytiin 7.2.2013 tehdyllä liiketoimintakaupalla konsernin ulkopuolelle. Liiketoiminnan myynti on kuvattu liitetiedossa 2.

Konsernissa segmenttien tuloksen arviointi sekä segmenteille kohdennettavia resursseja koskevat päätökset perustuvat pääasiassa liikevoittoon. Tämä on johdon käsityksen mukaan soveltuvin mittari vertailtaessa segmenttien tuloksellisuutta kyseisten toimialojen muihin yrityksiin. Konsernissa edellä mainituista arvioinneista ja resursointipäätöksistä vastaa ylimpänä operatiivisena päätöksentekijänä Revenio Group Oy:n hallitus.

Kaikki raportoitavat segmentit ylittävät kooltaan IFRS 8:n mukaiset määrälliset kynnysarvot.

Segmenttien varat ja velat ovat sellaisia eriä, joita segmentti käyttää liiketoiminnassaan tai jotka ovat järkevällä perusteella kohdistettavissa segmenteille. Juridinen yhtiörakenne vastaa segmenttirakennetta, jolloin segmenttien varoiksi ja veloiksi kohdistetaan erillisyyhtiöiden taseiden osoittamat varat ja velat lisättyinä kyseiseen segmenttiin liittyvillä hankintamenon kohdistuksilla. Kohdistamattomat erät muodostuvat rahoituseristä, veroista sekä konsernin emoyhtiön kuluista. Segmenttien investoinnit koostuvat kuin yhdellä tilikaudella käytettävien aineellisten käyttöomaisuushyödykkeiden ja aineettomien hyödykkeiden eristä. Segmenttien välinen kauppa on vähäistä ja hinnoitellaan toteutuessaan käypään markkinahintaan.

2013, tuhatta euroa Toimintasegmentit	Revenio Terveysteknologia	Revenio Teknologia ja Palvelut	Kohdistamattomat	Yhteensä
<b>Tulos</b>				
Ulkoiset tuotot yhteensä	13 508	12 219	0	25 727
Tuotot myynnistä toisille segmenteille	0	0	0	0
Poistot	-418	-210	-29	-657
Osuudet osakkuusyritysten tuloksista	0	0	0	0
Raportoitavan segmentin liikevoitto	5 318	1 110	-836	5 592
<b>Varat</b>				
Raportoitavan segmentin varat	7735	11 757	3 144	22 636
Osuudet osakkuusyrityksissä	0	0	0	0
Investoinnit	-193	-681	-39	-913
<b>Velat</b>				
Raportoitavan segmentin velat	972	3 501	3 206	7 679
<b>2012, tuhatta euroa Toimintasegmentit</b>	<b>Revenio Terveysteknologia</b>	<b>Revenio Teknologia ja Palvelut</b>	<b>Kohdistamattomat</b>	<b>Yhteensä</b>
<b>Tulos</b>				
Ulkoiset tuotot yhteensä	11 053	10 074	0	21 127
Tuotot myynnistä toisille segmenteille	0	0	0	0
Poistot	-454	-172	-41	-667
Osuudet osakkuusyritysten tuloksista	0	0	0	0
Raportoitavan segmentin liikevoitto	4 423	791	-958	4 256
<b>Varat</b>				
Raportoitavan segmentin varat	5 037	13 479	6 487	25 003
Osuudet osakkuusyrityksissä	0	0	1	1
Investoinnit	-29	-243	-16	-287
<b>Velat</b>				
Raportoitavan segmentin velat	834	3 868	5 626	10 328

## Täsmäytyslaskelmat

<b>Tuotot</b>	<b>2013</b>	<b>2012</b>
Raportoitavien segmenttien tuotot	25 727	21 127
Kaikkien muiden segmenttien tuotot	0	0
Segmenttien välisten tuottojen eliminointi	0	0
Konsernin tuotot yhteensä	25 727	21 127
<b>Tulos</b>		
Raportoitavien segmenttien liikevoitto	6 428	5 214
Kaikkien muiden segmenttien liikevoitto	0	0
Segmenteille kohdistamattomat erät	-837	-958
Konsernin liikevoitto yhteensä jatkuvista toiminnoista	5 592	4 256
<b>Varat</b>		
Raportoitavien segmenttien varat	19 492	18 516
Kaikkien muiden segmenttien varat	0	0
osuudet osakkuusyhtiöissä	0	1
Muut segmenteille kohdistamattomat varat	3 144	6 487
Konsernin varat yhteensä	22 636	25 004
<b>Velat</b>		
Raportoitavien segmenttien velat	4 473	4 702
Kaikkien muiden segmenttien velat	0	0
Segmenteille kohdistamattomat velat	3 206	5 626
Konsernin velat yhteensä	7 679	10 328

## Maantieteellisiä alueita koskevat tiedot

<b>2013, tuhatta euroa</b>	<b>Suomi</b>	<b>Muu Eurooppa</b>	<b>Muut</b>	<b>Yhteensä</b>
Liikevaihto	8 443	8 137	9 147	25 727
Segmentin varat	20 808	0	1 738	22 546
Investoinnit	-913	0	0	-913
<b>2012, tuhatta euroa</b>	<b>Suomi</b>	<b>Muu Eurooppa</b>	<b>Muut</b>	<b>Yhteensä</b>
Liikevaihto	7 013	6 668	7 446	21 127
Segmentin varat	23 279	512	1 213	25 004
Investoinnit	-287	0	0	-287

## Segmenttien liikevaihdon jakautuminen tavaroihin ja palveluihin, TEUR

	<b>2013</b>	<b>2012</b>
Liikevaihto, tavarat	18 177	13 987
Liikevaihto, palvelut	7 550	7 140
<b>Yhteensä</b>	<b>25 727</b>	<b>21 127</b>



## 2) Lopetetut toiminnot

Konsernin lopetetut toiminnot muodostuvat tilikaudella 2013 Informaationäytöt-liiketoiminnasta (FLS Finland Oy:n osakekanta) ja tilikaudella 2012 lopetettavaksi päätetystä Kauhajoen Sisälogistiikka Oy:n liiketoiminnasta (ent. Done Logistics Oy). Yhtiö päätti 18.12.2012 luopua Done Logistics Oy:n harjoittamasta liiketoiminnasta ja 7.2.2013 liiketoimintaa myytiin konsernin ulkopuolelle. Informaationäytöt-liiketoiminta myytiin 28.11.2013 osana konsernin terveysteknologiaan keskittyvää strategiamuutosta.

Lopettuihin toimintoihin kuuluvien liiketoimintojen tulos, luovutuksesta johtuvat voitot sekä osuus rahavirroista olivat seuraavat:

Tuhatta euroa	Informaationäytöt (FLS Finland Oy)		Kauhajoen Sisälogistiikka Oy / Done Logistics Oy	
	1.1.–31.10.2013	1.1.–31.12.2012	1.1.–31.12.2013	1.1.–31.12.2012
Tuotot	2 490	4 254	2 053	2 723
Kulut	2 291	3 612	-2 142	-7 272
Voitto ennen veroja	199	642	-89	-4 549
Verot	0	0		0
Voitto verojen jälkeen	199	642	-89	-4 549
Voitto liiketoiminnan luovutuksesta ennen veroja	-84	0	2	0
Verot	0	0	-0	0
Voitto liiketoiminnan luovutuksesta verojen jälkeen	-84	0	2	0
Tilikauden tulos lopetetuista toiminnoista	115	642	-87	-4 549
Rahavirrat:				
Liiketoiminnan rahavirrat	113	822	-231	-3 958
Investointien rahavirrat	0	0	0	-3
Rahoituksen rahavirrat	0	0	0	0

## 3) Hankitut liiketoiminnot

Konserni hankki 4.12.2013 luuntihyden mittalaitteita valmistavan Oscare Medical Oy:n osakekannasta 30,5 % ja sai näin määräysvallan omistettuaan yhtiöstä aiemmin 22,5 %. Kaupan seurauksena konsernin omistusosuus nousi 53 %:iin. Yrityshankinta on osa konsernin terveysteknologiaan keskittyvää strategiamuutosta. Ostetun yhtiön päätuote on markkinoilletulovaiheessa.

Kauppahinta osakkeista oli 3 tuhatta euroa, ja se maksettiin käteisenä. Lisäksi konserni osti yhtiön muilta osakkailta näiden Oscare Medicalille myöntämiä pääomalaina- ja lainasaamisia 516 tuhannella eurolla. Kaupan muihin ehtoihin kuului, että konserni vastaa kohtuullisissa määrin tuotteen loppukehitys- ja markkinoilletulokuluista ja että osapuolet arvioivat omistusrakennetta uudelleen 2–3 vuoden kuluttua.

Hankittujen varojen ja vastattavaksi otettujen velkojen arvot hankintahetkellä olivat seuraavat:

	Liitetieto	Kirjatut arvot
Aineettomat käyttöomaisuushyödykkeet	15	1 524
Vaihto-omaisuus	19	0
Myyntisaamiset ja muut saamiset	20	14
Rahavarat	21	6
Varat yhteensä		1 544
Laskennalliset verovelat	18	0
Rahoitusvelat	25	1 626
Muut velat	27	63
Velat yhteensä		1 689
Nettovarallisuus		-145

## 4) Pitkäaikaishankkeet

	1.1.–31.12.2013 TEUR	1.1.–31.12.2012 TEUR
Pitkäaikaishankkeiden kulut lisättyinä katteella ja vähennettynä toteutuneilla tappioilla	12 542	14 772
Laskutetut tuotot	-11 632	-13 693
<b>Erotus</b>	<b>910</b>	<b>1 079</b>
Pitkäaikaishankkeista asiakkailta sisältyy lopetettaviin toimintoihin varoihin	911	1 333
Pitkäaikaishankkeista asiakkaille sisältyy lopetettaviin toimintoihin velkoihin	0	-254
<b>Erotus</b>	<b>911</b>	<b>1 079</b>

	1.1.–31.12.2013 TEUR	1.1.–31.12.2012 TEUR
<b>5) Liiketoiminnan muut tuotot</b>		
Saadut korvaukset ja avustukset	17	51
Aineellisten käyttöomaisuushyödykkeiden myyntivoitot	0	0
Muut	106	4
<b>Yhteensä</b>	<b>123</b>	<b>55</b>

	1.1.–31.12.2013 TEUR	1.1.–31.12.2012 TEUR
<b>6) Työsuhde-etuuksista aiheutuvat kulut</b>		
Palkat	-7 331	-6 359
Osakkeina toteutettavat ja maksettavat optiot	0	0
Eläkekulut - maksupohjaiset järjestelyt	-1 300	-1 111
Muut henkilösivukulut	-291	-217
<b>Yhteensä</b>	<b>-8 923</b>	<b>-7 687</b>

	1.1.–31.12.2013	1.1.–31.12.2012
<b>Henkilöstön lukumäärä tilikaudella keskimäärin</b>		
Revenio Terveysteknologia (Icare Finland Oy)	19	12
Revenio Teknologia ja Palvelut (Done Software Solutions Oy, Boomeranger Boats Oy, ja Midas Touch Oy)	183	182
Hallinto (Revenio Group Oy)	7	4
<b>Yhteensä</b>	<b>209</b>	<b>198</b>
Osakkuusyrytyksissä	0	1

Tiedot johdon työsuhde-etuuksista, osakeomistuksista ja optio-oikeuksista esitetään liitetiedossa 34 Lähipiiritapahtumat.  
Tiedot myönnettyistä optioista esitetään liitetiedossa 23 Osakeperusteiset maksut.

	1.1.–31.12.2013 TEUR	1.1.–31.12.2012 TEUR
<b>7) Poistot ja arvonalentumiset</b>		
<b>Poistot hyödykeryhmittäin</b>		
Aineettomat hyödykkeet	-271	-291
<b>Poistot aineettomista hyödykkeistä yhteensä</b>	<b>-271</b>	<b>-291</b>
<b>Aineelliset käyttöomaisuushyödykkeet</b>		
Rakennukset ja rakennelmat	-46	-46
Koneet ja kalusto	-340	-330
<b>Poistot aineellisista käyttöomaisuushyödykkeistä yhteensä</b>	<b>-386</b>	<b>-376</b>
<b>Arvonalentumiset yhteensä</b>	<b>0</b>	<b>0</b>
<b>Tilikauden poistot ja arvonalentumiset yhteensä</b>	<b>-657</b>	<b>-667</b>

	1.1.–31.12.2013 TEUR	1.1.–31.12.2012 TEUR
<b>8) Liiketoiminnan muut kulut</b>		
Vapaaehtoiset henkilösivukulut	-246	-243
Vuokrat	-473	-376
Muut toimitilakulut	-195	-188
IT-sekä kone- ja kalustokulut	-727	-543
Markkinointi- ja matkakulut	-1 180	-1 141
T&K -kulut	-249	-345
Hallintopalvelut	-1 112	-887
Muut liiketoiminnan muut kulut	19	-381
Varausten tulosvaikutteinen purku	0	0
Varausten tulosvaikutteinen lisäys	0	-35
<b>Yhteensä</b>	<b>-4 163</b>	<b>-4 139</b>

## 9) Tutkimus- ja kehittämismenot

Tuloslaskelmaan sisältyy kuluksi kirjattuja kehittämismenoja 249 tuhatta euroa vuonna 2013 (345 tuhatta euroa vuonna 2012).

	1.1.–31.12.2013 TEUR	1.1.–31.12.2012 TEUR
<b>10) Rahoituskulut (netto)</b>		
Korkokulut rahoituslainoista	-28	-97
Muut rahoituskulut	-235	-242
Muut rahoitustuotot	178	105
<b>Yhteensä</b>	<b>-103</b>	<b>-234</b>

	1.1.–31.12.2013 TEUR	1.1.–31.12.2012 TEUR
<b>11) Tuloverot</b>		
Tilikauden verotettavaan tuloon perustuva vero	-1 440	-26
Edellisten vuosien jäännösverot/palautukset	-21	0
Laskennalliset verot	281	-100
<b>Yhteensä</b>	<b>-1 180</b>	<b>-126</b>

Tuloslaskelman verokulun ja emoyhtiön verokannalla (24,5 %) laskettujen verojen välinen täsmäytyslaskelma:

	1.1.–31.12.2013 TEUR	1.1.–31.12.2012 TEUR
Kirjanpidon tulos ennen veroja	5 518	-139
<b>Verovaiikutukset seuraavista eristä:</b>		
Verot laskettuna emoyhtiön verokannalla 24,5 %	-1 352	39
Tytäryhtiön poikkeavan verokannan vaikutus	35	0
Verovapaat tulot	0	0
Vähennyskelvottomat kulut	-5	-164
Kirjaamattomat laskennalliset verosaamiset verotuksellisista tappioista	208	0
Yhtiöverokannan muutoksen vaikutus laskennallisen verosaamisen arvoon	-92	0
Osuus osakkuusyritysten tuloksesta	0	0
Verot aikaisemmilta tilikausilta	26	
<b>Verot tuloslaskelmassa</b>	<b>-1 180</b>	<b>-126</b>

	1.1.–31.12.2013 TEUR	1.1.–31.12.2012 TEUR
<b>Tuloslaskelmaan merkityn laskennallisen verotuoton ja -kulun määrä</b>		
Verotuksellisten tappioiden käyttö	-1 133	-1 400
Vahvistettavat tappiot	0	1 215
Aineettomat hyödykkeet	43	65
Rakennukset ja rakennelmat	5	5
Varaukset	0	0
Optiot	0	14
Rahoitusleasing	0	1
Vaihto-omaisuuden sisäinen kate	48	
<b>Laskennalliset verotuotot ja -kulut yhteensä</b>	<b>-1 037</b>	<b>-100</b>

Konsernin taseeseen on merkitty 411 teur suuruinen verosaaminen vuonna 2012 vahvistettujen tappioiden hyödyntämisestä seuraavan tilikauden aikana. Kirjaamisperusteena on käytetty konserniyhtiöiden vuoden 2013 tuloksia ennen veroja ja yhtiöiden tulosennusteita vuodelle 2014.

## 12) Osakekohtainen tulos

Laimentamaton osakekohtainen tulos lasketaan jakamalla tilikauden voitto ulkona olevien osakkeiden lukumäärän painotetulla keskiarvolla tilikauden aikana.

	1.1.–31.12.2013	1.1.–31.12.2012
Emoyhtiön omistajille kuuluva tilikauden voitto (TEUR), jatkuvat toiminnot	4 309	3 871
Emoyhtiön omistajille kuuluva tilikauden voitto (TEUR), lopetetut toiminnot	29	-4 158
Osakkeiden lukumäärän painotettu keskiarvo tilikauden aikana (omat osakkeet vähennetty), kpl	7 795 330	7 683 379
Laimentamaton osakekohtainen tulos (EUR), jatkuvat toiminnot	0,55	0,50
Laimentamaton osakekohtainen tulos (EUR), lopetetut toiminnot	0,00	-0,54

Laimennettu osakekohtainen tulos lasketaan jakamalla tilikauden voitto ulkona olevien osakkeiden lukumäärän painotetulla keskiarvolla tilikauden aikana sisältäen osakeoptioiden laimennusvaikutuksen. Osakeoptioilla 1.318.752 kpl (2.939.365 kpl) oli tilikauden loppuessa 99.898 kpl osakelaimennusvaikutus.

	1.1.–31.12.2013	1.1.–31.12.2012
Emoyhtiön omistajille kuuluva tilikauden voitto (TEUR), jatkuvat toiminnot	4 309	3 871
Emoyhtiön omistajille kuuluva tilikauden voitto (TEUR), lopetetut toiminnot	29	-4 158
Osakkeiden lukumäärän painotettu keskiarvo tilikauden aikana (omat osakkeet vähennetty), kpl	7 795 330	7 683 379
Osakeoptioiden vaikutus, kpl	94 646	68 743
Osakkeiden lukumäärän painotettu keskiarvo tilikauden aikana laimennusvaikutuksella oikaistun osakekohtaisen tuloksen laskemiseksi, kpl	7 889 976	7 752 121
Laimennettu osakekohtainen tulos (EUR), jatkuvat toiminnot	0,546	0,59
Laimennettu osakekohtainen tulos (EUR), lopetetut toiminnot	0,004	-0,62

	1.1.–31.12.2013 TEUR	1.1.–31.12.2012 TEUR
<b>13) Aineelliset käyttöomaisuushyödykkeet</b>		
<b>Maa- ja vesialueet</b>		
Hankintamenot 1.1.	64	64
Lisäykset tilikauden aikana	0	0
Hankintamenot 31.12.	64	64
Vähennykset tilikauden aikana	0	0
<b>Kirjanpitoarvo 31.12.</b>	<b>64</b>	<b>64</b>
<b>Kirjanpitoarvo 1.1.</b>	<b>64</b>	<b>64</b>
Aineellisten käyttöomaisuushyödykkeiden maa- ja vesialueiden hankintamenon lisäksi ei sisälly rahoitusleasing-sopimuksilla vuokrattuja hyödykkeitä.		

	1.1.–31.12.2013 TEUR	1.1.–31.12.2012 TEUR
<b>Rakennukset ja rakennelmat</b>		
Hankintamenot 1.1.	979	979
Lisäykset tilikauden aikana	0	0
Hankintamenot 31.12.	979	979
Kertyneet poistot 1.1.	-308	-261
Tilikauden poistot	-46	-47
Vähennykset tilikauden aikana	0	0
Kertyneet poistot 31.12.	-354	-308
<b>Kirjanpitoarvo 31.12.</b>	<b>625</b>	<b>671</b>
<b>Kirjanpitoarvo 1.1.</b>	<b>671</b>	<b>718</b>
Aineellisten käyttöomaisuushyödykkeiden rakennusten ja rakennelmien hankintamenon lisäksi ei sisälly rahoitusleasing-sopimuksilla vuokrattuja hyödykkeitä.		

	1.1.–31.12.2013 TEUR	1.1.–31.12.2012 TEUR
<b>Koneet ja kalusto</b>		
Hankintamenot 1.1.	3 740	3 409
Lisäykset tilikauden aikana	283	331
Vähennykset tilikauden aikana	-321	0
Hankintamenot 31.12.	3 702	3 740
Kertyneet poistot 1.1.	-3 025	-2 745
Tilikauden poistot	-265	-280
Vähennykset tilikauden aikana	157	0
Kertyneet poistot 31.12.	-3 133	-3 025
<b>Kirjanpitoarvo 31.12.</b>	<b>569</b>	<b>715</b>
<b>Kirjanpitoarvo 1.1.</b>	<b>715</b>	<b>664</b>

	1.1.–31.12.2013 TEUR	1.1.–31.12.2012 TEUR
<b>Rahoitusleasing-sopimukset, koneet ja kalusto</b>		
Hankintamenot 1.1.	750	652
Lisäykset tilikauden aikana	16	100
Vähennykset tilikauden aikana	-30	-2
Hankintamenot 31.12.	736	750
Kertyneet poistot 1.1.	-587	-521
Tilikauden poistot	-118	-66
Vähennykset tilikauden aikana	60	0
Kertyneet poistot 31.12.	-645	-587
<b>Kirjanpitoarvo 31.12.</b>	<b>91</b>	<b>163</b>
<b>Kirjanpitoarvo 1.1.</b>	<b>163</b>	<b>131</b>



14) Liikearvo	1.1.–31.12.2013 TEUR	1.1.–31.12.2012 TEUR
<b>Liikearvo</b>		
Hankintamenot 1.1.	8 118	8 118
Kirjanpitoarvo 1.1.	8 118	8 118
Lisäykset tilikauden aikana	0	0
Vähennykset tilikauden aikana	-1 150	0
Hankintamenot 31.12.	6 967	8 118
<b>Kirjanpitoarvo 31.12.</b>	<b>6 967</b>	<b>8 118</b>
<b>Liikearvon kirjanpitoarvojen jakaantuminen:</b>		
Revenio Terveysteknologia	1 191	1 191
Revenio Teknologia ja Palvelut	5 776	6 927
<b>Kirjanpitoarvo 31.12.</b>	<b>6 967</b>	<b>8 118</b>

#### Liikearvon arvonalentumistestaukset

Liikearvon testausta varten konserni on muodostanut tilikaudella 2013 kolme rahavirtaa tuottavaa yksikköä joille konsernitaseen mukainen liikearvo on kohdistettu. Rahavirtaa tuottavat yksiköt ja niille kohdistetut liikearvot ovat seuraavat

Rahavirtaa tuottava yksikkö (CGU)	Liikearvo TEUR
CGU1: Icare Finland Oy, Revenio Terveysteknologia-segmentti	1 191
CGU2: Boomeranger Boats Oy, Revenio Teknologia ja Palvelut -segmentti	3 122
CGU3: Midas Touch Oy, Revenio Teknologia ja Palvelut -segmentti	2 654
<b>Liikearvo 31.12.2013 yht.</b>	<b>6 967</b>

Liikearvo on muodostunut yritysten hankinnan yhteydessä. Yhtiöiden jako rahavirtaa tuottaviin yksiköihin vastaa konsernin yhtiörakennetta.

Liikearvon kirjaamisperusteet on arvioitu erikseen kunkin yrityshankinnan yhteydessä. Icare Finland Oy:n liikearvon kirjaamisperuste on sen kehittämä ja omistama silmänpaineen mittausteknologia ja siihen perustuva tuotteiden vahva kilpailukyky ja markkinapotentiaali. Boomeranger Boats Oy:n liikearvon kirjaaminen perustuu yhtiön veneensuunnittelu- ja valmistusosaamiseen sekä vahvaan markkina-asemaan vaativissa asiakaskohderyhmissä. Midas Touch Oy:n liikearvon kirjaaminen perustuu yhtiön liiketoimintakonseptin kilpailukykyyn, markkina-asemaan ja contact center-palvelumarkkinoiden näkyymiin.

Rahavirtaa tuottavan yksikön kerrytettävissä oleva rahamäärä on määritetty käyttöarvoon perustuen. Laskelmien pohjana ovat rahavirtaennusteet perustuvat johdon hyväksymiin ennusteisiin, jotka kattavat viiden vuoden ajanjakson.

Johto on perustanut rahavirtaennusteensa strategian, viimeisimpien budjettien ja ennusteiden lisäksi mm. arvioon viimeaikaisten suhdannemuutosten vaikutuksesta rahavirtayksiköiden kykyyn tuottaa kassavirtaa sekä muuhun ulkoiseen informaatioon, jolla johdon arvion mukaan on tämä vaikutus. Käytetyt oletukset ovat johdonmukaisia suhteessa toteutuneeseen kehitykseen, ja ovat johdon käsityksen mukaan maltillisia tulevien vuosien kasvu- ja kannattavuusnäkymien osalta.

Käyttöarvon laskennassa käytetyt diskonttauskorot ennen veroja on määritelty erikseen kullekin kassavirtaa tuottavalle yksikölle keskimääräisen painotetun pääomakustannuksen (WACC, Weighted Average Cost of Capital) menetelmällä, joka kuvaa oman ja vieraan pääoman kokonaiskustannusta ottaen huomioon omaisuuseriin liittyvät erityiset riskit.

Rahavirtaa tuottava yksikkö (CGU)	Diskonttauskorko-% 31.12.2013	Diskonttauskorko-% 31.12.2012	muutos 2012–2013
CGU1: Icare Finland Oy	10,3	9,2	1,1
CGU2: Boomeranger Boats Oy	7,9	6,2	1,7
CGU3: Midas Touch Oy	5,6	9,1	-3,5

Terminal-arvon kasvuprosentti laskelmissa on oletettu 2 %:ksi. Vuotuiset kerrytettävissä olevat rahavirrat on arvioitu yhtiön strategia ja tämänhetkinen tulostaso huomioiden kaikkien laskelman komponenttien osalta viideltä vuodelta samalla tarkkuudella kuin yksiköiden toimintasuunnitelmat ja budjetit laaditaan, terminal-arvon perustana olevaan vuoteen saakka.

Suoritettujen testien perusteella ei ollut aihetta alentaa konsernitaseen mukaisia liikearvoja tilikaudella 2013.

### Arvon alentumistestauksen herkkyysoanalyysi

Liikearvojen testauslaskelmilla suoritettua herkkyysoanalyysin perusteella laskelmien keskeisissä erissä voi lisäksi tapahtua seuraavia muutoksia ilman, että tarvetta alentaa olemassaolevia liikearvoja ilmenee:

Rahavirtaa tuottava yksikkö (CGU)	Diskonnttauskoron nousu, %-yks	ennusteajaksolla käytetyn yksikön liikevoittotason aleneminen, %
CGU1: Icare Finland Oy	269,8	97,1
CGU2: Boomeranger Boats Oy	1,0	18
CGU3: Midas Touch Oy	7,9	72

Arvioitaessa Icare Finland Oy:n kerrytettävissä olevaa rahamäärää, johdon mielestä minkään keskeisen ennustetekijän jokseenkin mahdollinen muutos kohtuullisesti arvioituna ei johtaisi tilanteeseen jossa konsernitaseeseen merkittävä liikearvo olisi tarpeen alentaa. Herkkyysoanalyysin perusteella eniten riippuvainen testauksessa käytettyjen oletusten toteutumisesta on Boomeranger Boats Oy.

15) Aineettomat hyödykkeet	1.1.–31.12.2013 TEUR	1.1.–31.12.2012 TEUR
<b>Aineettomat hyödykkeet</b>		
Hankintamenot 1.1.	3 089	3 076
Lisäykset tilikauden aikana	631	13
Lisäykset, yritysosto	1 524	0
Vähennykset tilikauden aikana	-664	0
Hankintamenot 31.12.	4 580	3 089
Kertyneet poistot 1.1.	-2 464	-2 084
Tilikauden poistot	-345	-380
Vähennykset tilikauden aikana	556	0
Kertyneet poistot 31.12.	-2 253	-2 464
<b>Kirjanpitoarvo 31.12.</b>	<b>2 327</b>	<b>625</b>
<b>Kirjanpitoarvo 1.1.</b>	<b>625</b>	<b>992</b>

Aineettomat hyödykkeet muodostuvat pääasiassa aktivoituista kehitysmenoista, yrityskauppojen yhteydessä hankituista patenteista ja muista aineettomista hyödykkeistä. Erään sisältyy myös IT-ohjelmistoja.

16) Osuudet osakkuusyrittäjissä	1.1.–31.12.2013 TEUR	1.1.–31.12.2012 TEUR
Hankintamenot 1.1.	1	441
Vähennykset tilikauden aikana		-441
Yritysosuuksien myynnit	0	0
Hankintamenot 31.12.	0	0
Osuus osakkuusyhtiöiden tuloksista 1.1.	0	-124
Osuus osakkuusyhtiöiden tilikauden tuloksesta	0	1
Yhtiöosuuksien arvonalentuminen	0	124
Kertyneet osuudet osakkuusyhtiöiden tuloksista 31.12.	0	1
<b>Kirjanpitoarvo 31.12.</b>	<b>0</b>	<b>1</b>
<b>Kirjanpitoarvo 1.1.</b>	<b>1</b>	<b>317</b>
Osakkuusyrittäjien arvoon sisältyvä liikearvoa	0	0

Konsernin aiempi osakkuusyhtiö Oscare Medical Oy on siirtynyt tilikaudella tytäryhtiöksi edellä liitetiedossa 3 kuvatun enemmistöosuuden hankinnan myötä.

17) Myytävissä olevat sijoitukset	1.1.–31.12.2013 TEUR	1.1.–31.12.2012 TEUR
Myytävissä olevat sijoitukset	2	2
<b>Yhteensä</b>	<b>2</b>	<b>2</b>

Myytävissä olevat sijoitukset koostuvat pääasiassa osuuksista puhelinosuuskunnissa.

## 18) Laskennalliset verosaamiset ja -velat

Laskennalliset verosaamiset	31.12.2013 TEUR	tuloslaskelmaan kirjattu	31.12.2012 TEUR
Vahvistetut tappiot	420	-1 132	1 552
Rahoitusleasing	-18	-19	1
Optiot	63	0	64
Rahavarat	9	0	9
Rakennukset ja rakennelmat	0	0	0
Vaihto-omaisuuden sisäinen kate	46	46	0
<b>Yhteensä</b>	<b>521</b>	<b>-1 105</b>	<b>1 626</b>

Laskennalliset verosaamiset ja -velat muodostuvat väliaikaisista eroista jotka ovat syntyneet yritysjärjestelyissä, rahoitusleasing-velkojen kirjaamisissa ja verotuksellisten tappioiden hyödyntämisestä verotuksessa tulevana vuosina. Kaikki laskennallisten verojen muutokset on kirjattu tuloslaskelmaan.

Laskennalliset verovelat	31.12.2013 TEUR	tuloslaskelmaan kirjattu	31.12.2012 TEUR
Aineettomien hyödykkeiden aktivointi	45	-64	109
Aineettomien ja aineellisten hyödykkeiden arvostaminen käypään arvoon liiketoimintojen yhdistämisissä	105	-6	111
Rahoitusleasing	0	0	0
Verokantamuutoksen vaikutus	-7	0	-7
<b>Yhteensä</b>	<b>143</b>	<b>-70</b>	<b>213</b>

Laskennallinen nettoverosaaminen	31.12.2013	31.12.2012
	378	1 412

## 19) Vaihto-omaisuus

	31.12.2013 TEUR	31.12.2012 TEUR
Aineet ja tarvikkeet	722	1 141
Keskeneräiset tuotteet/ennakkomaksut	18	131
Valmiit tuotteet	369	178
<b>Yhteensä</b>	<b>1 109</b>	<b>1 450</b>

## 20) Myyntisaamiset ja muut saamiset

	31.12.2013 TEUR	31.12.2012 TEUR
Myyntisaamiset	1 949	2 029
Lainasaamiset	1	0
Bruttosaamiset pitkäaikaishankkeista asiakkailta	0	0
Saamiset osakkuusyhtiöltä	0	151
Muut saamiset	213	220
Siirtosaamiset	2 330	2 442
<b>Yhteensä</b>	<b>4 493</b>	<b>4 842</b>

Myyntisaamisten ja muiden saamisten erien tasearvot ovat luottoriskin enimmäismäärä. Saamisiin ei liity merkittäviä luottoriskikeskittymiä.

Myyntisaamisten ikäjakauma ja arvonalentumistappioksi kirjatut erät	31.12.2013 TEUR	Arvon- alentumis- tappiot 31.12. 2013	Netto 31.12.2013	31.12.2012 TEUR	Arvon- alentumis- tappiot	Netto 31.12.2012
Erääntymättömät	1 766		1 766	1 519		1 519
Erääntyneet						0
Alle 30 päivää	82		82	360		360
30-60 päivää	18		18	68		68
61-90 päivää	28		28	15		15
Yli 90 päivää	55		55	67	0	67
<b>Yhteensä</b>	<b>1 949</b>		<b>1 949</b>	<b>2 029</b>	<b>0</b>	<b>2 029</b>

	31.12.2013 TEUR	31.12.2012 TEUR
<b>21) Rahavarat</b>		
Pankkitilit ja käteisvarat	4 602	4 954
<b>Yhteensä</b>	<b>4 602</b>	<b>4 954</b>

## 22) Omaa pääomaa koskevat liitetiedot

Seuraavassa on esitetty osakkeiden lukumäärän muutosten vaikutukset

	Osakkeiden lkm	Osake- pääoma TEUR	Ylikurssi- rahasto TEUR	Sij. vapaan oman pääoman rahasto TEUR	Omat osakkeet	yhteensä TEUR
<b>1.1.2012</b>	<b>76 889 730</b>	<b>5 315</b>	<b>2 439</b>	<b>7 045</b>	<b>-168</b>	<b>14 631</b>
Osakemerkintä optioilla 3.10.2012	40 000			10		10
Yhtiön hallussa olevat omat osakkeet					82	82
<b>31.12.2012</b>	<b>76 929 730</b>	<b>5 315</b>	<b>2 439</b>	<b>7 055</b>	<b>-86</b>	<b>14 723</b>
<b>1.1.2013</b>	<b>76 929 730</b>	<b>5 315</b>	<b>2 439</b>	<b>7 055</b>	<b>-86</b>	<b>14 723</b>
Osakemerkintä optioilla 31.1.2013	181 060			47		47
Osakemerkintä optioilla 20.3.2013	578 300			313		313
Osakkeiden yhdistely 27.3.2013 osakemäärä	<b>7 768 909</b>					0
Yhtiön hallussa olevat omat osakkeet 2.5.2013					29	29
Osakemerkintä optioilla 14.5.2013	70 000			73		73
Pääomanpalautus				-940		-940
Osakemerkintä optioilla 7.10.2013	4 125			304		304
Pääomanpalautus				-2 353		-2 353
Osakemerkintä optioilla 4.12.2013	7 445			17		17
Osakkeiden merkinnästä välittömästi aiheutuneet kulut				-17		-17
<b>31.12.2013</b>	<b>7 850 479</b>	<b>5 315</b>	<b>2 439</b>	<b>4 499</b>	<b>-57</b>	<b>12 213</b>

Kaikki liikkeeseen lasketut osakkeet on maksettu täysimääräisesti. Yhtiön osakepääoma jakautuu yhteen osakelajiin ja 7.850.479 osakkeeseen. Tilinpäätöshetkellä yhtiön hallussa oli 5.358 yhtiön omaa osaketta (REG1V). Kaikilla osakkeilla on samanlainen oikeus osinkoon ja yhtiön varoihin.

Seuraavassa on esitetty oman pääoman rahastojen kuvaukset:

### Ylikurssirahasto

Niissä tapauksissa, joissa osakeanneista tai optio-oikeuksista on päätetty vanhan osakeyhtiölain (29.9.1978/734) aikana, osakemerkinnöistä saadut rahasuoritukset on kirjattu osakepääomaan ja ja ylikurssirahastoon järjestelyn ehtojen mukaisesti transaktiokuluilla vähennettynä.

### Sijoitetun vapaan oman pääoman rahasto

Sijoitetun vapaan oman pääoman rahasto (SVOP) sisältää muut oman pääoman luonteiset sijoitukset ja osakkeiden merkintähinnan siltä osin kuin sitä ei nimenomaisen päätöksen mukaan merkitä osakepääomaan.

### Arvonmuutosrahasto

Arvonmuutosrahastoon kirjataan hankittujen toimintojen maksuna suunnattujen osakeantien käyvän arvon ja merkintähinnan ero.

### Omat osakkeet-rahasto:

Omat osakkeet rahasto sisältää konsernin hallussa olevien omien osakkeiden hankintamenon.

Hankittujen osakkeiden hankintameno esitetään omaa pääomaa vähentäen. Kun omia osakkeita mitätöidään, siirretään vastaava määrä kertyneiden voittovarojen tiille.

Hallitus ehdottaa 20.3.2014 kokoontuvalle varsinaiselle yhtiökokoukselle, että emoyhtiön voitonjakokelpoiset varat käytetään seuraavasti:

- osinkona jaetaan 0,30 euroa/osake, yhteensä 2.355.143,70 euroa tilinpäätöshetken osakemäärällä.
- loput voitonjakokelpoisista varoista jätetään omaan pääomaan.



## 23) Osakeperusteiset maksut

### Henkilöstön optio-oikeudet

Yhtiöllä on sen hallituksen 23.11.2007 yhtiökokouksen 3.4.2007 myöntämien osakeantivaltuuksien nojalla päättämä optiojärjestelmä, johon kuuluu enintään 3.684.365 optio-oikeutta. Kymmenen optio-oikeutta oikeuttaa yhteen Revenio Group Oyj:n osakkeeseen.

Optiojärjestelmään kuuluvien optio-oikeuksien perusteella merkittävässä olevien osakkeiden osuus oli yhteensä enintään 2,1 % tilikauden päätöshetken osakkeista ja äänistä kun optio-oikeuksilla merkityt uudet osakkeet on rekisteröity.

Optio-oikeudet on jaettu kolmeen sarjaan A (1.684.365 kappaletta), B (1.000.000 kappaletta) ja C (1.000.000 kappaletta). Osakkeiden merkintäaika on optio-oikeudella A 1.5.2009–1.5.2013 (merkintäaika päättynyt), optio-oikeudella B 1.11.2010–1.11.2014 sekä optio-oikeudella C 1.5.2012–1.5.2016. Osakkeen merkintähinta on Revenio Group Oyj:n osakkeen painotettu keskikurssi 1.–30.11.2007, 1.–30.4.2009, 2,05 EUR (optio-oikeus B) ja 1.–30.11.2010, 1,99 EUR (optio-oikeus C). Kutakin merkintähintaa alennetaan merkintähinnan määräytymisjakson päättymisen jälkeen ja ennen osakemerkintää päätettävien osinkojen määrällä kunkin osingonjaon täsmäytyspäivänä.

Optio-oikeudet annetaan osakkeenomistajien merkintäetuoikeudesta poiketen Revenio Group-konsernin johtohenkilöille ja Revenio Group Oyj:n kokonaan omistamalle tytäryhtiölle Done Medical Oy:lle. Osakkeenomistajien merkintäetuoikeudesta poiketaan, koska optio-oikeudet on tarkoitettu osaksi Revenio Group-konsernin henkilöstön kannustusjärjestelmää.

Liikkeeseenlaskuvaiheessa kaikki optio-oikeudet 2007B ja 2007C sekä osa optio-oikeuksista 2007A annettiin Done Medical Oy:lle. Tilinpäätöshetkellä 31.12.2012 henkilöstölle myönnetty optiot ovat 2007A-, 2007B- ja 2007C -sarjan optio-oikeuksia. Done Medical Oy:lla olevat loput 2007A-, 2007B- ja 2007C -sarjan optio-oikeudet voidaan osaksi tai kokonaan myöntää henkilöstölle myöhemmin. Myönnetty optio-oikeudet ovat oman pääoman ehtoisia instrumentteja.

Mikäli henkilön työ- tai toimisuhte päättyy ennen osakemerkintäajan alkamista, tulee hänen tarjota yhtiölle takaisin vastikkeetta sellaiset optio-oikeudet, joiden osalta osakemerkintäajan aika ei työ- tai toimisuhteen päättymispäivänä ollut alkanut.

Optioiden muutokset	2007A	2007B	2007C
Tilikauden alussa ulkona olleet	1 081 243	858 122	1 000 000
Tilikauden aikana myönnettyt uudet optiot			
Yhtiölle palautuneet optiot	0		0
Uudelleenallokoidut optiot	0		0
Käytetyt optiot	1 006 240	212 120	356 700
Rauenneet optiot	75 003		0
Tilikauden lopussa ulkona olevat optiot	0	646 002	643 300
Tilikauden lopussa toteutettavissa olevat optiot	0	646 002	643 300

### Käyvän arvon määrittäminen

Konserni käyttää optioiden käyvän arvon määrittämiseen Black-Scholes -mallia. Odotettavissa oleva volatiliiteetti on määritetty osakkeen toteutuneen kurssikehityksen perusteella otten huomioiden optioiden jäljellä oleva voimassaoloaika. Osakkeiden käypä arvo on perustunut noteerattuun osakehintaan.

Käyvän arvon määrittämisessä käytetyt oletukset tilikausilla 2012–2013:	2007C, 26.4.2012 myönnetty
Odotettu volatiliiteetti	52
Keskimääräinen juoksuaika, vuosia	3,0
Riskitön korko	3,0
Henkilöstön pysyvyys, %	100
Myöntämispäivänä määritetty option käypä arvo EUR	0,143

Optio-ohjelmasta 2007B myönnettyistä optioista ei ole kulukirjauksia tilikaudella eikä vertailuvuonna. Optio-ohjelmasta 2007C myönnettyistä optioista on kirjattu kuluksi 0 TEUR (56 TEUR) työsuhte-etuuksista aiheutuviin kuluihin.

Osana toimisuhteen ehtoja on Revenio Group Oyj:n toimitusjohtaja Olli-Pekka Salovaaralla tai hänen hallitsemallaan yrityksellä oikeus milloin tahansa toimitusjohtajasopimuksen voimassa ollessa vaatia yhtiöstä itselleen suunnattu osakeanti. Osakeannin merkintähinta on viimeisten 30 pörssipäivän keskikurssi ja sen maksimimäärä on 1,0 miljoonaa euroa. Osakeanti suunnataan toimitusjohtajalle yhtiön hallituksen valtuuden nojalla, ja ellei valtuutusta ole olemassa, kutsutaan koolle yhtiökokous myöntämään valtuus ja/tai päättämään ko. osakeannista. Optiot on kirjattu kuluksi myöntämishetkellä tilikaudella 2007, yhteensä 55 teur.

## 24) Varaukset

Tuhatta euroa	Takuuajan kulut	Varaukset yhteensä
<b>1.1.2013</b>	<b>132</b>	<b>82</b>
Varausten lisäykset	0	0
Käytetyt varaukset	0	0
Käyttämättömien varausten peruutukset, yritysmyynti	-50	-50
Diskonnttauksen vaikutus	0	0
<b>31.12.2013</b>	<b>82</b>	<b>32</b>

	<b>31.12.2013 TEUR</b>	<b>31.12.2012 TEUR</b>
Pitkäaikaiset varaukset	82	132
<b>Yhteensä</b>	<b>82</b>	<b>132</b>

### Takuuajan kulut

Revenio Teknologia ja Palvelut -segmentille voi syntyä toimitusten takuuajan korjauksista kuluja, jotka on kirjattu varauksiin. Takuuajan kulut on arvioitu aiemmissa projekteissa syntyneiden takuuajan kulujen perusteella. Takuuajat ovat tyypillisesti 12–24 kuukautta.

<b>25) Rahoitusvelat</b>	<b>31.12.2013 TEUR</b>	<b>31.12.2012 TEUR</b>
<b>Pitkäaikaiset jaksotettuun hankintamenuon arvostetut rahoitusvelat</b>		
Rahoituslaitoslainat	1 122	1 209
Rahoitusleasingvelat	60	116
Pääomalainat	123	41
<b>Yhteensä</b>	<b>1 305</b>	<b>1 366</b>
<b>Lyhytaikaiset jaksotettuun hankintamenuon arvostetut rahoitusvelat</b>		
Pitkäaikaisten rahoituslaitoslainojen lyhennysosuudet	630	950
Lainat omistusyhteistyöyrittäyksiltä	123	
Shekkiluottotili	0	752
Rahoitusleasingvelat	30	101
<b>Yhteensä</b>	<b>783</b>	<b>1 803</b>

Velkojen käyvät arvot on esitetty liitetiedossa 29.

Konsernin rahoituslaitoslainat ovat vaihtuva- ja kiinteäkorkoisia. Lainojen keskimääräinen korkoprosentti on 1,06 % (1,23 % vuonna 2012). Konsernin kaikki lyhyt- ja pitkäaikaiset rahoitusvelat ovat euromääräisiä. Lainat erääntyvät vuoteen 2019 mennessä.

Kaikki osa rahoituslaitoslainoista on vakuudellisia. Lainojen vakuutena on käytetty yritysikiinnityksiä.

Konsernin vaihtuvakorkoisten velkojen määrät ja niiden sopimusten mukaiset uudelleenhinnoittelujaksot ovat seuraavat:

	<b>2013</b>	<b>2012</b>
<b>Enintään 6 kuukautta</b>	1 250	2 702
<b>6–12 kk</b>	0	0
<b>yli 12 kk</b>	0	0
<b>Yhteensä</b>	<b>1 250</b>	<b>2 702</b>

	<b>31.12.2013 TEUR</b>	<b>31.12.2012 TEUR</b>
<b>Rahoitusleasingvelkojen erääntymisaajat:</b>		
<b>Rahoitusleasingvelat – vähimmäisvuokrien kokonaismäärät</b>		
Yhden vuoden kuluessa	63	101
Yli vuoden kuluessa ja enintään viiden vuoden kuluttua	31	116
Yli viiden vuoden kuluttua	0	0
<b>Yhteensä</b>	<b>94</b>	<b>217</b>
<b>Rahoitusleasingvelat – vähimmäisvuokrien nykyarvo</b>		
Yhden vuoden kuluessa	60	116
Yli vuoden kuluessa ja enintään viiden vuoden kuluttua	30	107
Yli viiden vuoden kuluttua	0	0
<b>Yhteensä</b>	<b>90</b>	<b>223</b>
Tulevaisuudessa kertyvät rahoituskulut	4	10
Rahoitusleasingvelkojen kokonaismäärä	90	223

Tulevaisuudessa kertyvät rahoituskulut koostuvat rahoitusleasingsojimuksilla vuokrattujen koneiden ja kaluston korkokuluista.

Rahoitusleasingsojimuksot ovat pääosin kolmen vuoden sojimuksia kolmen kuukauden euribor-korolla lisättyä rahoitussopimuksen mukaisella marginaalilla. Sojimuksen Rahoitusleasingsojimuksen kohteena olevat koneiden ja laitteiden lunastusarvo sojimuksen päättyessä on pääsääntöisesti 1 % jäljellä olevasta pääomasta.

## 26) Muut vuokrasoimukset

### Konserni vuokralle ottajana

Ei-purettavissa olevien muiden vuokrasoimusten perusteella maksettavat vähimmäisvuokrat:

	<b>31.12.2013 TEUR</b>	<b>31.12.2012 TEUR</b>
Yhden vuoden kuluessa	462	695
Yli vuoden kuluessa ja enintään viiden vuoden kuluttua	1 009	1 133
Yli viiden vuoden kuluttua	0	0
<b>Yhteensä</b>	<b>1 471</b>	<b>1 828</b>

Konserni on pääosin vuokrannut käyttämänsä tuotanto- ja toimistotilat. Konsernin merkittävin vuokravastuu liittyy emoyhtiön, Icare Finlandin ja Midas Touchin Vantaan toimitilaan, jossa jäljellä oleva vuokravastuu on noin 4,5 vuoden pituinen. Muut toimitilavuokrasoimukset ovat toistaiseksi jatkuvia kolmen tai kuuden kuukauden irtisanomisajalla.

	31.12.2013 TEUR	31.12.2012 TEUR
<b>27) Ostovelat ja muut velat</b>		
Saadut ennakot	1 274	1 408
Ostovelat	790	838
Muut velat	608	437
Siirtovelat	2 108	1 999
<b>Yhteensä</b>	<b>4 779</b>	<b>4 682</b>

<b>Siirtovelkoihin sisältyvät erät:</b>		
Jaksotetut henkilöstökulut	1 361	1 489
Muut siirtovelat	747	510
<b>Yhteensä</b>	<b>2 108</b>	<b>1 999</b>

	31.12.2013 TEUR	31.12.2012 TEUR
<b>28) Liiketoiminnan rahavirtojen oikaisut</b>		
Liiketoimet, joihin ei liity maksutapahtumaa:		
Poistot ja arvonalentumiset	657	667
<b>Yhteensä</b>	<b>657</b>	<b>667</b>

	31.12.2013 Kirjanpitoarvo	Käypä arvo	31.12.2012 Kirjanpitoarvo	Käypä arvo
<b>29) Rahoitusvarojen ja -velkojen käyvät arvot</b>				
<b>Rahoitusvarat</b>				
Pitkäaikaiset lainat ja muut saamiset	27	27	27	27
Lyhytaikaiset lainat ja muut saamiset	4 492	4 492	4 842	4 842
Rahavarat	4 602	4 602	4 954	4 954
<b>Rahoitusvelat</b>				
Lainat rahoituslaitoksilta	1 752	1 752	2 702	2 702
Eläkarahastolainat	0	0	250	251
Pääomalainat	123	123	41	41
Rahoitusleasingvelat	90	90	223	223

#### Lainat rahoituslaitoksilta

Rahoituslaitoslainojen kirjanpitoarvo vastaa niiden käypää arvoa, koska diskonttauksen vaikutus ei ole olennainen uudelleenhinnoittelujakson pituus huomioiden.

#### Eläkelainat

Käyvät arvot pohjautuvat diskontattuihin rahavirtoihin. Diskonttauskorkona on käytetty kiinteää 4 vuoden TyEL-lainakorkoa 31.12.2012.

#### Pääomalainat

Pääomalainojen kirjanpitoarvo vastaa niiden käypää arvoa koska diskonttauksen vaikutus ei ole olennainen luottojen määrä ja luottoehdot huomioiden.

#### Rahoitusleasingvelat

Rahoitusleasingvelkojen kirjanpitoarvo vastaa niiden käypää arvoa, koska diskonttauksen vaikutus ei ole olennainen luottojen määrä, maturiteetti ja uudelleenhinnoittelujakson pituus huomioiden.

#### Ostovelat ja muut velat

Ostovelkojen ja muiden velkojen kirjanpitoarvo vastaa niiden käypää arvoa, koska diskonttauksen vaikutus ei ole olennainen velkojen maturiteetti huomioon ottaen.

Käyvän arvon määrittämiseen käytetyt diskonttauskorot, %	2013	2012
Eläkelainat	–	1,5



### 30) Vastuusitoumukset

	31.12.2013 TEUR	31.12.2012 TEUR
<b>Kiinnitykset</b>		
Annetut kiinnitykset		
Rahoituslimiitti, jonka vakuudeksi on annettu kiinnityksiä	0	2 070
Annetut kiinnitykset rahoituslimiitin vakuudeksi	0	2 109
Rahoituslaitoslainat, jonka vakuudeksi on annettu kiinnityksiä	1 250	0
Annetut kiinnitykset rahoituslaitoslainojen vakuudeksi	1 000	0
Pankkitakaukset, jonka vakuudeksi on annettu kiinnityksiä	2 695	4 552
Annetut kiinnitykset pankkitakausten vakuudeksi	1 000	1 621
<b>Annetut kiinnitykset yhteensä</b>	<b>2 000</b>	<b>3 730</b>
<b>Vakuudet</b>	31.12.2013 TEUR	31.12.2012 TEUR
<b>Annetut pantit</b>		
Pantatut rahavarat omien vuokravastuiden, tavaraluottojen ja projektityön vakuudeksi	77	0
<b>Annetut pantit yhteensä</b>	<b>77</b>	<b>0</b>
<b>Annetut takaukset</b>		
Tytäryrityksen puolesta omavelkaiset takaukset	2 961	2 173
Tytäryritysten puolesta projektitakauksista, on demand -takaukset	11 658	11 958
<b>Annetut takaukset yhteensä</b>	<b>14 619</b>	<b>14 131</b>

### 31) Lähipiiritapahtumat

Konsernin lähipiiriin kuuluvat emoyritys, tytär- ja osakkuusyrietykset, toimitusjohtaja sekä hallituksen ja johtoryhmän jäsenet.

Konsernin emo- ja tytäryhtiösuhteet ovat seuraavat:	Kotipaikka	Omistusosuus
Emoyritys Revenio Group Oyj	Vantaa	
Done Medical Oy	Seinäjoki	100,0 %
Kauhajoen Sisälogistiikka Oy	Helsinki	100,0 %
Done Software Solutions Oy	Seinäjoki	100,0 %
Icare Finland Oy	Helsinki	100,0 %
Boomeranger Boats Oy	Loviisa	100,0 %
Oscare Medical Oy	Helsinki	53,0 %
Midas Touch Oy	Vantaa	100,0 %

Kaikki konserniyhtiöt on yhdistelty emoyhtiön konsernitilinpäätökseen. Kauhajoen sisälogistiikka Oy on luokiteltu lopetettaviin toimintoihin. Kaikki osakkuusyhtiöt on yhdistelty emoyhtiön konsernitilinpäätökseen..

Lähipiirin kanssa toteutuivat seuraavat liiketapahtumat:	1.1.–31.12.2013 TEUR	1.1.–31.12.2012 TEUR
a) Johdon työsuhde-etuudet		
Palkat ja muut lyhytaikaiset työsuhde-etuudet	565	730
Muut pitkäaikaiset etuudet	71	0
<b>Yhteensä</b>	<b>636</b>	<b>730</b>

Muut pitkäaikaiset etuudet muodostuvat johdon pitkäaikaisesta vuosien 2013-2015 tulospalkkiojärjestelmästä (LTI) jonka piirissä ovat konsernijohtoryhmän jäsenet. Palkkiojärjestelmästä suoritetaan maksuja aikaisintaan vuonna 2016. Lyhytaikaisten tulospalkkiojärjestelmien kulut kirjataan varauksena tilinpäätökseen niiden määräytymisvuona ja esitetään lähipiiritapahtumissa sillä tilikaudella jolla hallitus tekee päätöksen niiden maksamisesta.

Hallituksen ja toimitusjohtajan palkat ja palkkiot:		
Toimitusjohtaja Olli-Pekka Salovaara	227	260
Hallituksen puheenjohtaja Pekka Tammela	36	36
Hallituksen jäsen Rolf Fryckman	23	36
Hallituksen jäsen Ari Kohonen	13,5	0
Hallituksen entinen jäsen ja puheenjohtaja Timo Mänty	15	60
Hallituksen entinen jäsen Matti Hyytiäinen	9	36
Hallituksen entinen jäsen Julia Ormio	9	36
<b>Yhteensä</b>	<b>332</b>	<b>464</b>

Toimitusjohtajan työsopimuksen palkallinen irtisanomisaika on työnantajan puolelta kahdeksantoista ja toimitusjohtajan puolelta kuusi kuukautta. Toimitusjohtajan eläkeikä määräytyy lain mukaan. Kaudella ei ole tehty luottotappiovarauksia tai kulukirjauksia menetetyistä tai epävarmoista lähipiirisaamisista.

b) Lähipiiriin kuuluville johtoryhmän jäsenillä ja tytäryhtiöiden toimitusjohtajilla oli tilinpäätöshetkellä hallussaan optio-oikeuksia seuraavasti:

Optio-oikeus	31.12.2013	31.12.2012
2007A	0	1 081 243
2007B	25 002	478 222
2007C	105 000	605 000
<b>Yhteensä</b>	<b>130 002</b>	<b>2 164 465</b>

Mainitut optiot olivat myöntämishetkellä tytäryhtiö Done Medical Oy:n hallussa, jolle ne oli myönnetty vuonna 2007. Hallituksen jäsenille ei ole myönnetty optio-oikeuksia. Kymmenen optio-oikeutta oikeuttaa merkitsemään yhden Revenio Group Oyj:n osakkeen optio-ohjelmassa määritellyllä myöntämisaikakohtaa edeltävän kuukauden Revenio Group Oyj:n Helsingin pörssissä noteeratun osakkeen painotetulla keskimäärällä. Optio-ohjelman ehtojen pääkohdat on selostettu edellä kohdassa 23 Osakeperusteiset maksut.

### 32) Viiden edellisen tilikauden tunnuslukusarjat

	1-12/2013 12 kk IFRS	1-12/2012 12 kk IFRS	1-12/2011 12 kk IFRS	1-12/2010 12 kk IFRS	1-12/2009 12 kk IFRS
Liikevaihto TEUR	25 727	21 563	21 449	29 420	29 977
Liikevoitto TEUR	5 592	4 255	3 340	-715	-749
Liikevoitto %	21,7	19,7	15,6	-2,4	-2,5
Tulos ennen veroja TEUR	5 489	4 683	3 013	-739	-951
Tulos ennen veroja %	21,3	21,7	14,0	-2,5	-3,2
Tilikauden tulos TEUR	4 338	-287	3 911	-589	-1 028
Tilikauden tulos %	16,9	-1,3	18,2	-2,0	-3,4
Bruttoinvestoinnit pysyviin vastaaviin TEUR	913	287	707	695	328
Bruttoinvestoinnit % liikevaihdosta	3,5	1,3	3,3	2,4	1,1
Tutkimus- ja kehitysmenot TEUR	846	350	360	432	412
Tutkimus- ja kehitysmenot %	3,3	1,6	1,7	1,5	1,4
Oman pääoman tuotto %	25,7	-1,8	14,1	-4,0	-4,9
Sijoitetun pääoman tuotto %	29,7	0,4	20,2	-2,5	-2,6
Omavaraisuusaste %	66,1	62,2	66,6	60,8	60,7
Nettovelkaantumisaste %	-16,8	-12,2	-17,3	4,9	7,1
Velkaantumisaste	17,7	21,6	9,9	19,6	25,8
Henkilöstö keskimäärin	209	198	201	423	516

	1-12/2013	1-12/2012	1-12/2011 12 kk IFRS	1-12/2010 12 kk IFRS	1-12/2009 12 kk IFRS
<b>Osakekohtaiset tunnusluvut</b>					
Tulos/osake jatkuvat toiminnot EUR	0,553	0,500	0,028	-0,011	-0,011
Tulos/osake lop. toiminnot EUR	0,004	-0,540	0,023	0,003	0,000
Emoyrityksen omistajille kuuluva oma pääoma/osake EUR	1,91	1,91	2,14	1,83	2,05
Osakekohtainen osinko EUR	0,30	0,20	0,20	0,20	0,10
Osinko tuloksesta %	54,3	*	392,2	*	*
Efektiiivinen osinkotuotto %	2,4	5,0	4,2	6,7	2,9
Hinta/voittosuhte, jatkuvat toiminnot	22,4	8,0	171,4	-272,7	-318,2
Osakkeiden osakeantioikaistu lkm tilikauden lopussa	7 850 479	7 692 973	7 688 973	7 683 973	7 683 973
Osakkeiden osakeantioikaistu lkm keskim. tilikauden aikana (Omat osakkeet vähennetty)	7 845 121	7 683 379	7 686 233	7 683 973	7 681 422
Osakkeen alin kurssi EUR	4,00	3,30	3,00	2,80	2,60
Osakkeen ylin kurssi EUR	14,30	5,00	6,20	3,80	4,20
Osakkeen keskipurssi EUR	8,34	4,20	4,40	3,00	3,30
Osakk. kurssi tilik. lopussa EUR	12,38	4,00	4,80	3,00	3,50
Osakekannan markkina-arvo tilikauden lopussa MEUR	97,2	30,8	36,9	23,1	26,9
Osakevaihto kpl	2 964 541	3 268 179	3 936 797	2 474 513	2 511 556
Osakevaihto %	37,8	42,5	51,2	19,2	32,7

Tulos/osake-tunnusluvut on laskettu osakkeiden osakeantioikaistuilla lukumäärillä keskimäärin tilikausien aikana ja oma pääoma/ osake-tunnusluvut osakkeiden osakeantioikaistuilla lukumäärillä tilikausien lopussa huomioiden 27.3.2013 toteutetun osakkeiden yhdistelyn vaikutus. Osakekohtainen osinko 0,30 euroa vuonna 2014 on hallituksen voitonjakoehdotus varsinaiselle yhtiökokoukselle 20.3.2014.

### 33) Osakkeenomistuksen jakauma ja tiedot osakkeenomistajista

Tiedot emoyhtiön omistuksen jakautumisesta on esitetty emoyhtiön liitetiedoissa.

### 34) Tilikauden jälkeiset tapahtumat

Yhtiöllä ei ole olennaisia tilikauden jälkeisiä tapahtumia IFRS-tilinpäätökseen 2013 liittyen.

Emoyhtiön tuloslaskelma (FAS)

	LIITE	1.1.–31.12.2013 EUR	1.1.–31.12.2012 EUR
<b>Liikevaihto</b>	<b>1</b>	<b>207 041,79</b>	<b>112 500,00</b>
<b>Liiketoiminnan muut tuotot</b>	<b>2</b>	<b>97 265,00</b>	<b>0,00</b>
<b>Henkilöstökulut</b>			
Palkat ja palkkiot	3	-964 196,65	-708 953,63
Henkilösivukulut			
Eläkekulut		-161 658,56	-126 973,25
Muut henkilösivukulut		-60 807,88	-4 769,60
<b>Henkilöstökulut yhteensä</b>		<b>-1 186 663,09</b>	<b>-840 696,48</b>
<b>Poistot ja arvonalentumiset</b>			
Poistot ja arvonalentumiset yhteensä		-20 761,53	-13 226,26
<b>Liiketoiminnan muut kulut</b>	<b>4</b>	<b>-726 483,14</b>	<b>-656 645,07</b>
<b>Liiketulos</b>		<b>-1 629 600,97</b>	<b>-1 398 067,81</b>
<b>Rahoitustuotot ja -kulut</b>	<b>5</b>		
Arvonalentumisien palautukset		0,00	126 820,00
Muut korko- ja rahoitustuotot		310 435,21	31 875,38
Arvonalentumiset pysyvien vastaavien sijoituksista		0,00	0,00
Konserniosuuksien arvonalentuminen		0,00	-1 083 800,98
Korko- ja muut rahoituskulut		-25 476,40	-67 464,93
<b>Rahoitustuotot ja -kulut yhteensä</b>		<b>284 958,81</b>	<b>-992 570,53</b>
<b>Tulos ennen satunnaisia eriä</b>		<b>-1 344 642,16</b>	<b>-2 390 638,34</b>
<b>Satunnaiset tuotot ja kulut</b>	<b>6</b>		
Satunnaiset tuotot		6 618 839,28	6 885 282,51
Satunnaiset kulut		-5 579 169,78	-2 000 079,05
<b>Satunnaiset tuotot ja kulut yhteensä</b>		<b>1 039 669,50</b>	<b>4 885 203,46</b>
<b>Tulos ennen tilinpäätössiirtoja ja veroja</b>		<b>-304 972,66</b>	<b>2 494 565,12</b>
Tilikauden verot	7	0,00	-949 121,02
<b>Tilikauden tulos</b>		<b>-304 972,66</b>	<b>1 545 444,10</b>



## Emoyhtiön tase (FAS)

Vastaavaa	LIITE	31.12.2013 EUR	31.12.2012 EUR
<b>Pysyvät vastaavat</b>	<b>8</b>		
<b>Aineettomat hyödykkeet</b>			
Muut pitkävaikutteiset menot		16 121,91	28 167,99
<b>Ainelliset hyödykkeet</b>			
Koneet ja kalusto		21 419,00	5 023,20
<b>Sijoitukset</b>	<b>9</b>		
Osuudet saman konsernin yrityksissä		12 588 318,53	14 702 849,66
Osuudet osakkuusyrityksissä		0,00	600,00
<b>Sijoitukset yhteensä</b>		<b>12 588 318,53</b>	<b>14 703 449,66</b>
<b>Pysyvät vastaavat yhteensä</b>		<b>12 625 859,44</b>	<b>14 736 640,85</b>
<b>Vaihtuvat vastaavat</b>			
<b>Pitkäaikaiset saamiset</b>			
Laskennallinen verosaaminen vahvistetuista tappioista		0,00	0,00
Saamiset saman konsernin yrityksiltä		3 498 668,00	4 400 000,00
<b>Pitkäaikaiset saamiset yhteensä</b>		<b>3 498 668,00</b>	<b>4 400 000,00</b>
<b>Lyhytaikaiset saamiset</b>	<b>10</b>		
Myyntisaamiset		0,00	2 275,50
Saamiset saman konsernin yrityksiltä		6 797 005,31	8 246 485,89
Muut saamiset		92 816,43	158 616,92
Siirtosaamiset	<b>11</b>	151 022,20	195 187,43
<b>Lyhytaikaiset saamiset yhteensä</b>		<b>7 040 843,94</b>	<b>8 602 565,74</b>
<b>Rahat ja pankkisaamiset</b>		<b>3 527 131,45</b>	<b>3 800 951,23</b>
<b>Vaihtuvat vastaavat yhteensä</b>		<b>14 066 643,39</b>	<b>16 803 516,97</b>
<b>Vastaavaa yhteensä</b>		<b>26 692 502,83</b>	<b>31 540 157,82</b>
<b>Vastattavaa</b>	<b>LIITE</b>	<b>EUR</b>	<b>EUR</b>
<b>Oma pääoma</b>	<b>12</b>		
Osakepääoma		5 314 918,72	5 314 918,72
Ylikurssirahasto		2 439 301,82	2 439 301,82
Sijoitetun vapaan pääoman rahasto		4 499 415,33	7 055 201,15
Omista osakkeista maksettu määrä		-57 127,73	-85 927,73
Edellisten tilikausien voitto		5 948 472,41	5 954 534,25
Tilikauden voitto		-304 972,66	1 545 444,10
<b>Oma pääoma yhteensä</b>		<b>17 840 007,89</b>	<b>22 223 472,31</b>
<b>Vieras pääoma</b>			
<b>Pitkäaikainen vieras pääoma</b>	<b>14</b>		
Rahoituslaitoslainat		750 000,00	1 250 000,00
Siirtovelat		71 000,00	0,00
<b>Pitkäaikainen vieras pääoma yhteensä</b>		<b>821 000,00</b>	<b>1 250 000,00</b>
<b>Lyhytaikainen vieras pääoma</b>	<b>15</b>		
Rahoituslaitoslainat		500 000,00	1 452 044,38
Eläkelainat		0,00	250 000,00
Ostovelat		162 969,69	203 221,02
Velat saman konsernin yrityksille	<b>16</b>	6 920 147,62	5 980 587,65
Muut velat		77 115,54	32 630,36
Siirtovelat	<b>17</b>	371 262,09	148 202,10
<b>Lyhytaikainen vieras pääoma yhteensä</b>		<b>8 013 494,94</b>	<b>8 066 685,51</b>
<b>Vieras pääoma yhteensä</b>		<b>8 852 494,94</b>	<b>9 316 685,51</b>
<b>Vastattavaa yhteensä</b>		<b>26 692 502,83</b>	<b>31 540 157,82</b>

## Emoyhtiön rahoituslaskelma (FAS)

	1.1.–31.12.2013 EUR	1.1.–31.12.2012 EUR
<b>Liiketoiminnan rahavirta</b>		
Voitto ennen satunnaisia eriä	-1 344 642,16	-2 390 638,34
Poistot	20 761,53	13 226,26
Rahoitustuotot ja -kulut	-284 958,81	992 570,53
Liiketoimet joihin ei liity maksutapahtumaa	0,00	0,00
Käyttöpääoman muutos (saadut konserniavustukset)	6 311 032,17	3 256 912,95
Maksetut korot ja maksut liiketoiminnasta	-25 476,40	-62 311,43
Saadut korot ja maksut liiketoiminnasta	310 435,21	29 262,89
Maksetut verot	0,00	0,00
<b>Liiketoiminnan rahavirta</b>	<b>4 987 151,54</b>	<b>1 839 022,86</b>
<b>Investointien rahavirta</b>		
Tytär/osakkuusyriksien myynti	1 873 815,65	160 000,00
Tytäryrityksen hankinta	-266 768,00	
Investoinnit aineellisiin käyttöomaisuushyödykkeisiin	-23 535,47	
Invesstoinnit aineettomiin käyttöomaisuushyödykkeisiin	-7 875,78	
<b>Investointien rahavirta</b>	<b>1 607 047,65</b>	<b>160 000,00</b>
<b>Rahoituksen rahavirta</b>		
Osingonjako	-4 830 237,56	-1 531 342,42
Saadut ja annetut tytäryhtiölainat	-335 737,03	-1 109 350,00
Pitkäaikaisten lainojen nostot	0,00	2 300 000,00
Pitkäaikaisten lainojen takaisinmaksut	-950 000,00	-950 000,00
Lyhytaikaisten lainojen nostot		752 044,38
Lyhytaikaisten lainojen takaisinmaksut	-752 044,38	0,00
<b>Rahoituksen rahavirta</b>	<b>-6 868 018,97</b>	<b>-538 648,04</b>
<b>Rahavarojen muutos</b>	<b>-273 819,78</b>	<b>1 460 374,82</b>
Rahavarat tilikauden alussa	3 800 951,23	2 340 576,41
Rahavarat tilikauden lopussa	3 527 131,45	3 800 951,23
<b>Rahavarojen muutos</b>	<b>-273 819,78</b>	<b>1 460 374,82</b>

## Emoyhtiön tilinpäätöksen liitetiedot 31.12.2013

### Tilinpäätöksen laatimista koskevat liitetiedot

#### Laatimisperusta

Emoyhtiö Revenio Group Oyj:n tilinpäätös on laadittu Suomessa voimassaolevien kirjanpito- ja osakeyhtiölakien säännösten (FAS) mukaisesti.

#### Tytäryhtiöt

Välittömästi tytäryhtiöiden hankinnoista aiheutuneet menot on kirjattu tytäryhtyönsien omistusosuuksien hankintamenuon.

#### Eläkejärjestelyt

Yhtiön henkilöstön eläketurva on hoidettu ulkopuolisissa eläkevakuutusyhtiöissä. Eläkemenot kirjataan kuluksi kertymisvuonna.

#### Leasingsopimukset

Leasingsopimuksilla hankitun omaisuuden vuokrat kirjataan kuluksi tuloslaskelmaan vuokra-ajan kuluessa.

#### Väliaikaiset erot

Yhtiöllä ei tilikauden verotuksen päättymisen jälkeen tule olemaan vahvistettuja tappioita.

### Tuloslaskelmaa koskevat liitetiedot

	1.1.–31.12.2013 EUR	1.1.–31.12.2012 EUR
<b>1) Liikevaihdon jakautuminen</b>		
Hallintopalvelut tytäryhtyönsille	207 041,79	112 500,00
<b>Liikevaihto yhteensä</b>	<b>207 041,79</b>	<b>112 500,00</b>
<b>2) Liiketoiminnan muut tuotot</b>		
Sopimuskorvaus	97 265,00	0,00
<b>Liiketoiminnan muut tuotot yhteensä</b>	<b>97 265,00</b>	<b>0,00</b>
<b>3) Palkat ja palkkiot</b>		
Toimitusjohtaja	-226 528,40	-260 278,19
Hallituksen jäsenet	-76 662,00	-204 253,35
Muut palkat ja palkkiot	-435 607,03	-319 190,83
<b>Yhteensä</b>	<b>-738 797,43</b>	<b>-783 722,37</b>
<b>Suoriteperusteiset palkat ja palkkiot yhteensä</b>	<b>-964 196,65</b>	<b>-708 953,63</b>
<b>Henkilöstön lukumäärä keskimäärin tilikaudella</b>		
Johto	3	3
Muut	4	1
<b>Yhteensä</b>	<b>7</b>	<b>4</b>
<b>4) Liiketoiminnan muut kulut</b>		
Toimitilavuokrat	-75 901,51	-79 591,50
Ajoneuvo- ja matkakulut	-102 213,44	-84 278,58
Laite- ja kalustokulut	-65 282,07	-73 849,39
Markkinointi- ja edustuskulut	-33 747,20	-33 973,24
Ostetut asiantuntijapalvelut	-128 047,78	-150 789,40
Hallintokulut	-187 540,54	-95 852,32
Muut liiketoiminnan kulut	-133 750,60	-138 310,64
<b>Yhteensä</b>	<b>-726 483,14</b>	<b>-656 645,07</b>
Tilintarkastajan palkkiot		
Tilintarkastuspalkkiot	36 000,00	42 500,00
Veroneuvonta	0,00	0,00
Muut palkkiot	0,00	30 000,00
<b>Yhteensä</b>	<b>36 000,00</b>	<b>72 500,00</b>

	1.1.–31.12.2013 EUR	1.1.–31.12.2012 EUR
<b>5) Rahoitustuotot ja -kulut</b>		
Arvonalentumisien palautukset	0,00	126 820,00
Arvonalentumiset pysyvien vastaavien sijoituksista	0,00	0,00
Konserniosuuksien arvonalentuminen	0,00	-1 083 800,98
Korkotuotot muilta	745,17	13 537,79
Korkotuotot konserniyrityksiltä	309 690,04	18 337,59
Korkokulut konserniyrityksille	0,00	-1 211,30
Korkokulut muille	-22 212,16	-53 037,67
Muut rahoituskulut muille	-3 264,24	-13 215,96
<b>Yhteensä</b>	<b>284 958,81</b>	<b>-992 570,53</b>

	1.1.–31.12.2013 EUR	1.1.–31.12.2012 EUR
<b>6) Satunnaiset tuotot ja kulut</b>		
Satunnaiset tuotot		
Saadut konserniavustukset	6 618 839,28	6 885 282,51
Annetut konserniavustukset	-5 281 940,30	-1 787 079,05
Käyttöomaisuuden luovutustappiot, sijoitukset	-297 265,48	-213 000,00
<b>Yhteensä</b>	<b>1 039 633,50</b>	<b>4 885 203,46</b>

	1.1.–31.12.2013 EUR	1.1.–31.12.2012 EUR
<b>7) Tuloverot</b>		
Tuloverot varsinaisesta toiminnasta (laskennallisen verosaamisen muutos)	0,00	-949 121,02
<b>Yhteensä</b>	<b>0,00</b>	<b>-949 121,02</b>

#### Taseen vastaavia koskevat liitetiedot

	1.1.–31.12.2013 EUR	1.1.–31.12.2012 EUR
<b>8) Käyttöomaisuuden hankintamenojen ja muiden pitkävaikutteisten menojen muutokset tase-erien mukaan eriteltynä</b>		
<b>Aineettomat hyödykkeet</b>		
Muut pitkävaikutteiset menot		
Hankintamenot 1.1.	42 413,76	29 113,76
Lisäykset tilikauden aikana	7 875,78	13 300,00
Vähennykset tilikauden aikana	-6 300,00	0,00
Hankintamenot 31.12.	43 989,54	42 413,76
Kertyneet poistot 1.1.	-14 245,77	-2 693,91
Tilikauden poistot	-13 621,86	-11 551,86
Kertyneet poistot 31.12.	-27 867,63	-14 245,77
<b>Kirjanpitoarvo 31.12.</b>	<b>16 121,91</b>	<b>28 167,99</b>
<b>Kirjanpitoarvo 1.1.</b>	<b>28 167,99</b>	<b>26 419,85</b>
<b>Aineelliset hyödykkeet</b>		
Koneet ja kalusto		
Hankintamenot 1.1.	8 102,60	5 620,00
Lisäykset tilikauden aikana	23 535,47	2 482,60
Hankintamenot 31.12.	31 638,07	8 102,60
Kertyneet poistot 1.1.	-3 079,40	-1 405,00
Tilikauden poistot	-7 139,67	-1 674,40
Kertyneet poistot 31.12.	-10 219,07	-3 079,40
<b>Kirjanpitoarvo 31.12.</b>	<b>21 419,00</b>	<b>5 023,20</b>
<b>Kirjanpitoarvo 1.1.</b>	<b>5 023,20</b>	<b>4 215,00</b>
<b>Osuudet saman konsernin yrityksissä</b>		
Hankintamenot 1.1.	14 702 849,66	15 828 959,34
Lisäykset tilikauden aikana	3 550,00	0,00
Vähennykset tilikauden aikana	-2 118 081,13	-42 308,70
Arvonalennukset tilikauden aikana	0,00	-1 083 800,98
Hankintamenot 31.12.	12 588 318,53	14 702 849,66
<b>Kirjanpitoarvo 31.12.</b>	<b>12 588 318,53</b>	<b>14 702 849,66</b>
<b>Osuudet omistusyhteisyhteisöissä</b>		
Hankintamenot 1.1.	600,00	246 780,00
Yritysosuuksien myynnit	0,00	-160 000,00
Arvonalennuksien palautukset tilikauden aikana	0,00	126 820,00
Vähennykset tilikauden aikana	-600,00	-213 000,00
Arvonalennukset tilikauden aikana	0,00	0,00
Hankintamenot 31.12.	0,00	600,00
<b>Kirjanpitoarvo 31.12.</b>	<b>0,00</b>	<b>600,00</b>

## 9) Yhtiön omistamat toisten yhtiöiden osakkeet 31.12.2013

Konserniyritykset	Kotipaikka	Osuus	Kirjanpitoarvo
Done Medical Oy	Seinäjoki	100,0 %	645 008,99
Kauhajoen Sisälogistiikka Oy	Helsinki	100,0 %	1 000,00
Done Software Solutions Oy	Seinäjoki	100,0 %	321 225,23
Icare Finland Oy	Helsinki	100,0 %	6 199 469,75
Boomeranger Boats Oy	Loviisa	100,0 %	5 084 500,00
Oscare Medical Oy	Helsinki	53,0 %	3 550,00
Midas Touch Oy	Lapinlahti	100,0 %	333 564,56
<b>Kirjanpitoarvo 31.12.2013</b>			<b>12 588 318,53</b>

Osakkuusyrietykset	Kotipaikka	Osuus	Kirjanpitoarvo
<b>Kirjanpitoarvo 31.12.2013</b>			<b>0,00</b>

Lyhytaikaiset konsernisaamiset	31.12.2013	31.12.2012
Myyntisaamiset	310 281,65	210 025,19
Lainasaamiset	1 536 289,11	2 080 360,35
Muut saamiset	4 950 434,55	5 956 100,35
<b>Yhteensä</b>	<b>6 797 005,31</b>	<b>8 246 485,89</b>
<b>Konsernisaamiset yhteensä</b>	<b>6 797 005,31</b>	<b>8 246 485,89</b>

10) Olennaiset erät siirtosaamisissa	31.12.2013 EUR	31.12.2012 EUR
Menoennakot	151 022,20	195 187,43
<b>Yhteensä</b>	<b>151 022,20</b>	<b>195 187,43</b>

## Taseen vastattavia koskevat liitetiedot

11) Oman pääoman erien muutokset	1.1.–31.12.2013 EUR	1.1.–31.12.2012 EUR
<b>Osakepääoma</b>		
Osakepääoma 1.1.	5 314 918,72	5 314 918,72
<b>Osakepääoma 31.12.</b>	<b>5 314 918,72</b>	<b>5 314 918,72</b>
<b>Ylikurssirahasto</b>		
Ylikurssirahasto 1.1.	2 439 301,82	2 439 301,82
<b>Ylikurssirahasto 31.12.</b>	<b>2 439 301,82</b>	<b>2 439 301,82</b>
<b>Sijoitetun vapaan oman pääoman rahasto</b>		
Sijoitetun vapaan oman pääoman rahasto 1.1.	7 055 201,15	7 044 801,15
Osakemerkintä optioilla	737 776,60	10 400,00
Pääomanpalautukset	-3 293 562,42	0,00
<b>Sijoitetun vapaan pääoman rahasto 31.12.</b>	<b>4 499 415,33</b>	<b>7 055 201,15</b>
<b>Edellisten tilikausien voitto/tappio</b>		
Edellisten tilikausien voitto/tappio 1.1.	7 499 978,35	7 485 876,67
Osingonjako	-1 551 505,94	-1 531 342,42
<b>Edellisten tilikausien voitto/tappio 31.12.</b>	<b>5 948 472,41</b>	<b>5 954 534,25</b>
<b>Yhtiön hallussa olevista omista osakkeista maksettu määrä</b>		
Yhtiön hallussa olevat omat osakkeet 1.1.	-85 927,73	-167 527,73
Hallituspalkkioina luovutetut osakkeet	28 800,00	81 600,00
Yhtiön hallussa olevat omat osakkeet 31.12.	-57 127,73	-85 927,73
<b>Tilikauden voitto/tappio</b>		
<b>Tilikauden voitto/tappio 31.12.</b>	<b>-304 972,66</b>	<b>1 545 444,10</b>
<b>Oma pääoma yhteensä 31.12.</b>	<b>17 840 007,89</b>	<b>22 223 472,31</b>
<b>Voitonjakokelpoiset varat</b>		
Sijoitetun vapaan oman pääoman rahasto	4 499 415,33	7 055 201,15
Voitto edellisiltä tilikausilta vähennettynä hallussa olevilla omilla osakkeilla	5 891 344,68	5 868 606,52
Tilikauden voitto	-304 972,66	1 545 444,10
<b>Voitonjakokelpoiset varat 31.12.</b>	<b>10 085 787,35</b>	<b>14 469 251,77</b>

Revenio Group Oyj:n osakepääoma 31.12.2013 oli 5.314.918,72 euroa ja osakkeiden lukumäärä 7.850.479 kappaletta. Osakelajeja on yksi. Kaikilla osakkeilla on samanlainen oikeus osinkoon ja yhtiön varoihin. Tilinpäätöshetkellä yhtiön hallussa oli 5.358 kpl yhtiön omia osakkeita (REG1V).



	31.12.2013 EUR	31.12.2012 EUR
<b>12) Korollinen velka</b>		
Eläkerahastolaina	0,00	250 000,00
Pankkilaina	1 250 000,00	2 702 044,38
<b>Yhteensä</b>	<b>1 250 000,00</b>	<b>2 952 044,38</b>
<b>Velat, jotka erääntyvät myöhemmin kuin viiden vuoden kuluttua</b>	<b>0,00</b>	<b>0,00</b>
<b>13) Konsernivelat</b>		
Lyhytaikaiset konsernivelat		
Ostovelat	186,00	0,00
Konsernipankkitili	2 679 459,35	2 648 296,44
Muut velat	4 240 502,27	3 332 291,21
<b>Yhteensä</b>	<b>6 920 147,62</b>	<b>5 980 587,65</b>
<b>14) Olennaiset erät siirtovelloissa</b>		
Lomapalkkavelka	79 373,44	60 553,90
Korollisten velkojen korot	821,18	4 201,84
Velat palkkojen sivukuluista	20 058,00	23 054,44
Muut siirtovelat	271 009,47	60 391,92
<b>Yhteensä</b>	<b>371 262,09</b>	<b>148 202,10</b>
<b>15) Vakuuksia ja vastuusitoumuksia koskevat liitetiedot</b>		
<b>Vakuudet</b>		
<b>Annetut kiinnitykset</b>		
Rahoitusliimiitti, jonka vakuudeksi on annettu kiinnityksiä	0,00	2 000 000,00
Annetut kiinnitykset	0,00	2 000 000,00
<b>Yhteensä</b>	<b>0,00</b>	<b>2 000 000,00</b>
<b>Annetut pantit</b>		
Velat, joiden vakuudeksi on annettu osakkeita	0,00	0,00
Pantiksi annetut tytäryhtiöosakkeet kirjanpitoarvolla	0,00	0,00
<b>Yhteensä</b>	<b>0,00</b>	<b>0,00</b>
<b>Annetut takaukset</b>		
Tytäryritysten puolesta pankkitakauksen vakuudeksi	2 127 497,68	2 173 401,99
Ulkopuolisten puolesta projektitakauksista, muut takaukset	0,00	0,00
Ulkopuolisten puolesta vastatakaus projektitakauksista, on demand -takaukset	0,00	0,00
Tytäryritysten puolesta projektitakauksista, on demand -takaukset	11 658 495,76	11 943 622,00
<b>Annetut takaukset yhteensä</b>	<b>13 785 993,43</b>	<b>14 117 023,99</b>
<b>Vastuusitoumukset ja muut vastuut</b>		
<b>Leasingvastuut</b>		
Leasingvastuut, seuraavana vuonna erääntyvät	40 311,18	48 292,54
Leasingvastuut, myöhemmin kuin seuraavana vuonna erääntyvät	63 509,42	19 656,93
<b>Yhteensä</b>	<b>103 820,60</b>	<b>67 949,47</b>
Leasingsopimukset ovat 2–3 vuoden sopimuksia eivätkä ne sisällä erityisiä irtisanomis- ja lunastusehtoja.		
<b>Vuokravastuut</b>		
Vuokravastuut toimitiloista	1 052 382,96	1 121 312,20
<b>Yhteensä</b>	<b>1 052 382,96</b>	<b>1 121 312,20</b>

## 16) Muut liitetiedot

### Henkilöstön ja johdon optio-oikeudet

#### Henkilöstön optio-oikeudet

Yhtiön hallitus päätti 23.11.2007 yhtiökokouksen 3.4.2007 päättämien osakeantivaltuuksien nojalla uudesta optiojärjestelmästä, johon kuuluu enintään 3.684.365 optio-oikeutta. Kymmenen (10) optio-oikeutta oikeuttaa yhteen Revenio Group Oyj:n osakkeeseen. Ulkona olevien optio-oikeuksien perusteella merkittävien osakkeiden osuus tilinpäätöshetken osakemäärästä oli yhteensä 2,1 % yhtiön osakkeista ja äänistä kun optio-oikeuksilla merkityt uudet osakkeet on rekisteröity.

Optio-oikeudet on jaettu kolmeen sarjaan A (1.684.365 kappaletta), B (1.000.000 kappaletta) ja C (1.000.000 kappaletta). Osakkeiden merkintäaika on optio-oikeudella A 1.5.2009–1.5.2013 (merkintäaika päättynyt), optio-oikeudella B 1.11.2010–1.11.2014 sekä optio-oikeudella C 1.5.2012–1.5.2016. Osakkeen merkintähinta on Revenio Group Oyj:n osakkeen painotettu keskimääräinen 1.–30.11.2007 (optio-oikeus A), 1.–30.4.2009 (optio-oikeus B) ja 1.–30.11.2010 (optio-oikeus C).

Optio-oikeudet annetaan osakkeenomistajien merkintäetuoikeudesta poiketen Revenio Group-konsernin johtohenkilöille ja Revenio Group Oyj:n kokonaan omistamalle tytäryhtiölle Done Medical Oy:lle. Osakkeenomistajien merkintäetuoikeudesta poiketaan, koska optio-oikeudet on tarkoitettu osaksi Revenio Group-konsernin henkilöstön kannustusjärjestelmää.

Liikkeeseenlaskuvaiheessa kaikki optio-oikeudet 2007B ja 2007C sekä osa optio-oikeuksista 2007A annettiin Done Medical Oy:lle.

#### Hallituksen jäsenten, toimitusjohtajan ja heidän määräysvallassaan olevien yritysten osakkeiden ja optio-oikeuksien määrä 31.12.2013

	%	Kpl
Osakkeet	6,3 %	495 117
Optio-oikeudet	0,0 %	0

Varsinaisen yhtiökokouksen 21.3.2013 päättämät hallituksen voimassaolevat ja käyttämättömät osakeantivaltuudet tilikauden päättyessä 31.12.2013 olivat 3.000.000 osaketta mukaan lukien osakeyhtiölain 10 luvun 1§:n mukaiset osakkeisiin oikeuttavat erityiset oikeudet, ja omien osakkeiden ostamisesta 771.107 osaketta. Yhtiön hallussa oli 31.12.2013 5.358 kappaletta sen omia osakkeita (REG1V). Osakeantivaltuutukset ja valtuutus omien osakkeiden ostamisesta ovat voimassa 30.4.2013 asti.

Suurimmat osakkeenomistajat 31.12.2013	Osake- määrä	Osuus osakkeista ja äänimäärästä
1 Merivirta Jyri	1 000 000	12,7 %
2 Eyemaker's Finland Oy	500 000	6,4 %
3 Joensuun Kauppa ja Kone Oy	439 409	5,6 %
4 Sijoitusrahasto Evli Suomi Osake	366 986	4,7 %
5 Keskinäinen Eläkevakuutusyhtiö Etera	350 000	4,5 %
6 Gerako Oy	340 000	4,3 %
7 Alpisalo Mia Elisa	281 929	3,6 %
8 Salovaara Olli-Pekka	114 357	1,5 %
9 Kirkon Keskusrahasto	101 699	1,3 %
10 Keskinäinen Vakuutusyhtiö Fennia	89 822	1,1 %
Muut	4 266 277	54,3 %
<b>Yhteensä</b>	<b>7 850 479</b>	<b>100,0 %</b>

Osakkeenomistajat sektoreittain 31.12.2013	Osakkaiden määrä	Osuus osakkeista	Osake- määrä	Osuus osakkeista ja äänimäärästä
Yritykset	198	4,3 %	1 908 471	24,3 %
Kotitaloudet	4 366	94,5 %	4 647 146	59,2 %
Rahoitus- ja vakuutuslaitokset	12	0,3 %	602 033	7,7 %
Euroopan unioni	31	0,7 %	128 376	1,6 %
Ulkomaat ja hallintarekisteröidyt	8	0,2 %	101 709	1,3 %
Voittoa tavoittelemattomat yhteisöt	5	0,1 %	112 744	1,4 %
Julkisyhteisöt	1	0,0 %	350 000	4,5 %
<b>Yhteensä</b>	<b>4 621</b>	<b>100,0 %</b>	<b>7 850 479</b>	<b>100,0 %</b>

Osakkeenomistajat suuruusluokittain 31.12.2013 Osakkeita, kpl	Osakkaiden määrä	Osuus osakkeista	Osake- määrä	Osuus osakkeista ja äänimäärästä
1–1000	3 985	86,2 %	959 926	12,2 %
1001–5000	499	10,8 %	1 082 147	13,8 %
5001–10000	68	1,5 %	512 463	6,5 %
10001–50000	50	1,1 %	1 042 488	13,3 %
50001–	19	0,4 %	4 253 455	54,2 %
<b>Yhteensä</b>	<b>4 621</b>	<b>100,0 %</b>	<b>7 850 479</b>	<b>100,0 %</b>

## Tilinpäätöksen ja toimintakertomuksen allekirjoitukset

Vantaalla 12. helmikuuta 2014

Revenio Group Oyj:n hallitus ja toimitusjohtaja

Pekka Tammela  
hallituksen puheenjohtaja

Rolf Fryckman  
hallituksen jäsen

Ari Kohonen  
hallituksen jäsen

Olli-Pekka Salovaara  
toimitusjohtaja

## Tilinpäätösmerkintä

Suoritetusta tilintarkastuksesta on tänään annettu kertomus.

Helsingissä 12. helmikuuta 2014

PricewaterhouseCoopers Oy  
KHT-yhteisö

Juha Tuomala  
KHT

## Kirjanpitoaineistoa koskevat tiedot

Käytetyt kirjanpitolikirjat	muoto
Päivä- ja pääkirja	CD-Rom-tallenne
Osto- ja myyntireskonralistat	CD-Rom-tallenne
Sidottu tasekirja	Paperituloste

## Luettelo käytetyistä tositelajeista (1.8.2013–31.12.2013)

Laji	Selite	Arkistointitapa	Tositenumerot
10	Handelsbanken	Sähköinen	1–54
11	Nordea	Sähköinen	1–39
12	Danske Bank	Sähköinen	1–5
30	Jaksotukset	Sähköinen	1–105
40	Ostolasku	Sähköinen	1–336
50	Ostosuoritus	Sähköinen	1–284
60	Myyntilasku	Sähköinen	1–88
70	Myyntisuoritus	Sähköinen	1–70
80	Palkkatositteet	Sähköinen	1–5
99	Muistiotositteet	Sähköinen	1–240
AT	Järjestelmän muodostamat	Sähköinen	1–5
Pump	Tuodut tapahtumat	Sähköinen	1–803
T	Automaattiset tilinpäätöskirjaukset	Sähköinen	1

## Kirjanpitoaineiston säilyttäminen

Kirjanpitoaineisto säilytetään Revenio Group Oyj:n pääkonttorissa Vantaalla alkuperäisenä sähköisessä ja kirjallisessa muodossa osoitteessa Äyritie 22, 01510 VANTAA.

## Tilintarkastuskertomus

Revenio Group Oyj:n yhtiökokoukselle

Olemme tilintarkastaneet Revenio Group Oyj:n kirjanpidon, tilinpäätöksen, toimintakertomuksen ja hallinnon tilikaudelta 1.1.–31.12.2013. Tilinpäätös sisältää konsernin taseen, laajan tuloslaskelman, laskelman oman pääoman muutoksista, rahavirtalaskelman ja liitetiedot sekä emoyhtiön taseen, tuloslaskelman, rahoituslaskelman ja liitetiedot.

Hallituksen ja toimitusjohtajan vastuu

Hallitus ja toimitusjohtaja vastaavat tilinpäätöksen ja toimintakertomuksen laatimisesta ja siitä, että konsernitilinpäätös antaa oikeat ja riittävät tiedot EU:ssa käyttöön hyväksytyjen kansainvälisten tilinpäätösstan-

dardien (IFRS) mukaisesti ja että tilinpäätös ja toimintakertomus antavat oikeat ja riittävät tiedot Suomessa voimassa olevien tilinpäätöksen ja toimintakertomuksen laatimista koskevien säännösten mukaisesti. Hallitus vastaa kirjanpidon ja varainhoidon valvonnan asianmukaisesta järjestämisestä ja toimitusjohtaja siitä, että kirjanpito on lainmukainen ja varainhoito luotettavalla tavalla järjestetty.

Tilintarkastajan velvollisuudet

Velvollisuutenamme on antaa suorittamamme tilintarkastuksen perusteella lausunto tilinpäätöksestä, konsernitilinpäätöksestä ja toimintakertomuksesta. Tilintarkastuslaki edellyttää, että noudatamme ammattieettisiä periaatteita. Olemme suorittaneet tilintarkastuksen Suomessa noudatettavan hyvän tilintarkastustavan mukaisesti. Hyvä tilintarkastustapa edellyttää, että suunnittelemme ja suoritamme tilintarkastuksen hankiaksemme kohtuullisen varmuuden siitä, onko tilinpäätöksessä tai toimintakertomuksessa olennaista virheellisyttä, ja siitä, ovatko emoyhtiön hallituksen jäsenet tai toimitusjohtaja syyllystyneet tekoon tai laiminlyöntiin, josta saattaa seurata vahingonkorvausvelvollisuus yhtiötä kohtaan, taikka rikkoneet osakeyhtiölakia tai yhtiöjärjestystä.

Tilintarkastukseen kuuluu toimenpiteitä tilintarkastusevidenssin hankkimiseksi tilinpäätökseen ja toimintakertomukseen sisältyvistä luvuista ja niissä esitettävistä muista tiedoista. Toimenpiteiden valinta perustuu tilintarkastajan harkintaan, johon kuuluu väärinkäytöksestä tai virheestä johtuvan olennaisen virheellisuuden riskien arvioiminen. Näitä riskejä arvioi-  
dessaan tilintarkastaja ottaa huomioon sisäisen valvonnan, joka on yhtiössä merkityksellistä oikeat ja riittävät tiedot antavan tilinpäätöksen ja toimintakertomuksen laatimisen kannalta. Tilintarkastaja arvioi sisäistä valvontaa pystyäkseen suunnittelemaan olosuhteisiin nähden asianmukaiset tilintarkastustoimenpiteet mutta ei siinä tarkoituksessa, että hän antaisi lausunnon yhtiön sisäisen valvonnan tehokkuudesta. Tilintarkastukseen kuuluu myös sovellettujen tilinpäätöksen laatimisperiaatteiden asianmukaisuuden, toimivan johdon tekemien kirjanpidollisten arvioiden kohtuullisuuden sekä tilinpäätöksen ja toimintakertomuksen yleisen esittämistavan arvioiminen.

Käsityksemme mukaan olemme hankkineet lausuntonne perustaksi tarpeellisen määrän tarkoitukseen soveltuvaa tilintarkastusevidenssiä.

Lausunto konsernitilinpäätöksestä

Lausuntonamme esitämme, että konsernitilinpäätös antaa EU:ssa käyttöön hyväksytyjen kansainvälisten tilinpäätösstandardien (IFRS) mukaisesti oikeat ja riittävät tiedot konsernin taloudellisesta asemasta sekä sen toiminnan tuloksesta ja rahavirroista.

Lausunto tilinpäätöksestä ja toimintakertomuksesta

Lausuntonamme esitämme, että tilinpäätös ja toimintakertomus antavat Suomessa voimassa olevien tilinpäätöksen ja toimintakertomuksen laatimista koskevien säännösten mukaisesti oikeat ja riittävät tiedot konsernin sekä emoyhtiön toiminnan tuloksesta ja taloudellisesta asemasta. Toimintakertomuksen ja tilinpäätöksen tiedot ovat ristiriidattomia.

Helsingissä 12. päivänä helmikuuta 2014

**PricewaterhouseCoopers Oy**

KHT-yhteisö

Juha Tuomala

KHT

# Selvitys Revenio Group Oyj:n hallinto- ja ohjausjärjestelmästä

## Revenio Group Oyj:n noudattamat säännökset ja hallinnointikoodi

Revenio Group Oyj ("Revenio" tai "yhtiö") on suomalainen julkinen osakeyhtiö, jonka johtoelinten vastuut ja velvollisuudet määräytyvät Suomen lakien mukaisesti. Emoyhtiö Revenio Group Oyj ja sen tytäryhtiöt muodostavat Revenio Group -konsernin. Yhtiön kotipaikka on Vantaa.

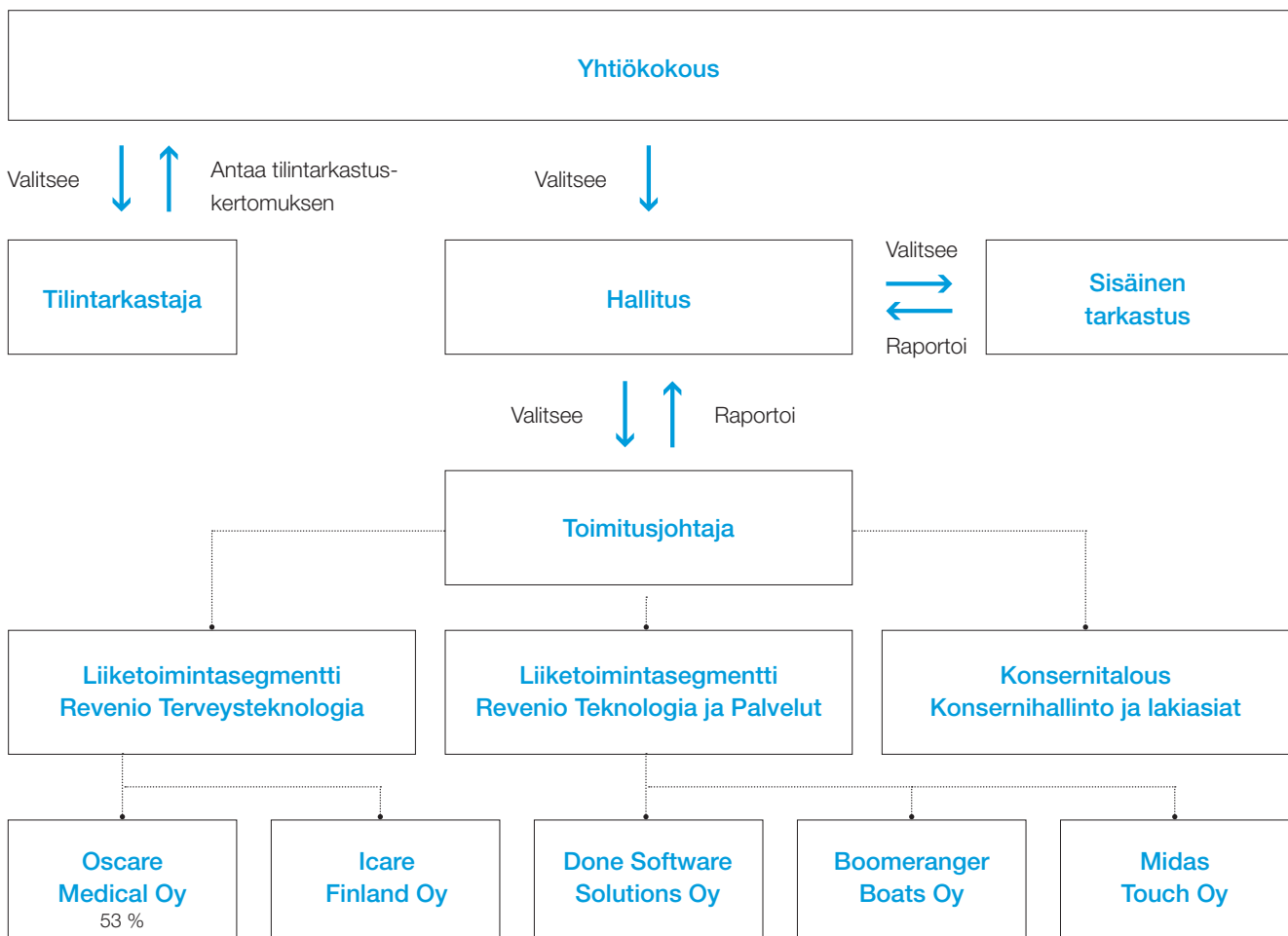
Revenio Group Oyj:n ylintä päätösvaltaa käyttävät yhtiön osakkeenomistajat yhtiön yhtiökokouksessa. Yhtiön osakkeenomistajat valitsevat yhtiökokouksessa yhtiön hallituksen ja tilintarkastajan. Revenio-konsernia johtavat hallitus ja toimitusjohtaja. Yhtiöllä on ns. yksitasoinen hallintomalli.

Revenio Group Oyj:n päätöksenteossa ja hallinnossa noudetaan Suomen osakeyhtiölakia, julkisesti noteerattuja yhtiöitä koskevia säännöksiä, Revenio Group Oyj:n yhtiöjärjestystä ja NASDAQ OMX Helsinki Oy:n sääntöjä ja ohjeita. Yhtiö noudattaa 1.10.2010 alkaen Arvopaperimarkkinayhdistys ry:n 15.6.2010 antamaa Suomen listayhtiöiden hallinnointikoodia ("Hallinnointikoodi"). Hallinnointikoodi on luettavissa kokonaisuudessaan osoitteessa [www.cgfinland.fi](http://www.cgfinland.fi).

Poikkeama hallintokoodin suosituksista

Yhtiökokouksen 21.3.2013 valitseman hallituksen jäsenet ovat miehenpuolisia. Näin ollen yhtiö poikkeaa hallintokoodin suosituksesta nro 9,

## Revenio Group Oyj Corporate Governance -rakenne



jonka mukaan hallituksen monipuoliseen kokoonpanoon tulisi kuulua molempia sukupuolia.

## Yhtiökokous

### Varsinainen ja ylimääräinen yhtiökokous

Varsinainen yhtiökokous pidetään vuosittain yhtiön hallituksen määrämänä ajankohtana kesäkuun loppuun mennessä ja siinä käsitellään yhtiöjärjestyksen mukaan varsinaiselle yhtiökokoukselle kuuluvat asiat ja mahdolliset muut ehdotukset yhtiökokoukselle. Revenion varsinainen yhtiökokous on viime vuosina pidetty maaliskuuhun aikana. Lisäksi yhtiöllä voi tarvittaessa olla ylimääräinen yhtiökokous. Yhtiökokoukset kutsuu koolle yhtiön hallitus. Ylimääräinen yhtiökokous on pidettävä myös, mikäli osakkeenomistajat, joilla on yhteensä vähintään 10 % osakkeista, vaativat sitä kirjallisesti tietyn asian käsittelyä varten. Pääsääntöisesti yhtiökokous käsittelee yhtiön hallituksen yhtiökokoukselle esittämiä asioita. Osakkeenomistajalla on oikeus osakeyhtiölain mukaisesti saada yhtiökokoukselle kuuluva asia yhtiökokouksen käsiteltäväksi, jos hän vaatii sitä kirjallisesti hallitukselta niin hyvissä ajoin, että asia voidaan sisällyttää kokouskutsuun. Osakkeenomistajan tulee toimittaa mahdollinen pyyntö saada asia yhtiökokouksen esityslistalle perusteluineen tai päätösehdotuksineen kirjallisesti osoitteeseen Revenio Group Oyj, Äyritie 22 01510 VANTAA.

Merkittävimmät yhtiökokouksen päätösvaltaan kuuluvat asiat

Merkittävimpiä yhtiökokouksen päätösvaltaan kuuluvia asioita ovat:

- hallituksen jäsenten lukumäärästä päättäminen
- hallituksen jäsenten valinta
- hallituksen palkkioista ja taloudellisista etuuksista päättäminen
- tilintarkastajan valinta ja tilintarkastajan palkkiosta päättäminen
- tilinpäätöksen hyväksyminen
- hallituksen ja toimitusjohtajan vastuuvapaudesta päättäminen
- yhtiöjärjestyksen muuttaminen
- osakepääoman muutoksista päättäminen
- yhtiön varojen jaosta, kuten voitonjaosta päättäminen

### Yhtiökokouksen koolle kutsuminen

Kutsu yhtiökokoukseen toimitetaan aikaisintaan kaksi kuukautta ja viimeistään kaksikymmentäyksi (21) päivää ennen kokousta julkaisemalla se yhtiön Internet-verkkosivuilla osoitteessa [www.reveniogroup.fi](http://www.reveniogroup.fi), tai lisäksi vähintään yhdessä suomenkielisessä hallituksen määräämässä valtakunnallisessa päivälehdessä, tai toimittamalla kutsu kullekin osakkeenomistajalle osakasluetteloon merkityllä osoitteella kirjallisesti. Yhtiökokouskutsussa on mainittava:

- kokousaika ja -paikka
- ehdotus yhtiökokouksen asialistaksi
- ehdotus hallituksen jäseniksi ja jäsen ehdokkaan henkilötiedot
- ehdotus tilintarkastajaksi
- kuvaus menettelyistä, joita osakkeenomistajan on noudatettava voidakseen osallistua yhtiökokoukseen ja äänestää siinä
- yhtiökokoukseen osallistumisoikeus ja äänestys-oikeuden määrittävä ns. täsmäytyspäivä
- paikka jossa yhtiökokousasiakirjat ja päätösehdotukset ovat saatavilla
- yhtiön Internet-sivujen osoite

Kokouskutsu ja yhtiön hallituksen ehdotukset yhtiökokoukselle julkistetaan pörssitiedotteena.

Edellä tässä kohdassa mainitut sekä seuraavat tiedot asetetaan osakkeenomistajien saataville yhtiön Internet-kotisivuilla vähintään 21 päivää ennen yhtiökokousta:

- osakkeiden ja äänioikeuksien kokonaismäärä osakelajeittain kokouskutsun päivänä
- yhtiökokoukselle esitettävät asiakirjat
- hallituksen tai muun toimivaltaisen elimen päätösehdotus
- asia, joka on otettu yhtiökokouksen asialistalle, mutta josta päätöstä ei ehdoteta tehtäväksi

### Osallistumisoikeus yhtiökokoukseen

Oikeus osallistua yhtiökokoukseen on osakkeenomistajalla, joka on merkittynä osakkeenomistajaksi Euroclear Finland Oy:n pitämään yhtiön osakasluetteloon yhtiön erikseen ilmoittamana täsmäytyspäivänä. Yhtiökokoukseen ilmoittaudutaan ennakkoon yhtiökokouskutsussa ilmoitettuun määräpäivään mennessä, joka päivä voi olla aikaisintaan kymmenen (10) päivää ennen kokousta. Osakkeenomistaja voi osallistua yhtiökokoukseen itse tai valtuuttamansa asiamiehen välityksellä. Asiamiehen on esitettävä valtakirja tai muutoin luotettavalla tavalla osoitettava olevansa oikeutettu edustamaan osakkeenomistajaa. Osakkeenomistaja tai asiamies voi käyttää yhtiökokouksessa yhtä avustajaa.

### Yhtiökokouksen pöytäkirja

Yhtiökokouksesta laaditaan pöytäkirja, joka asetetaan yhtiökokouksen päätöksiin liittyvine liitteineen osakkeenomistajien nähtäville yhtiön Internet-sivuilla kahden (2) viikon kuluessa yhtiökokouksesta. Yhtiökokouksen tekemän päätöksen liitteet ovat nähtävillä yhtiön Internet-sivuilla ainoastaan siltä osin kuin ne kuvaavat päätöksen suoranaista sisältöä. Lisäksi yhtiökokouksen päätökset julkistetaan viipymättä yhtiökokouksen jälkeen pörssitiedotteella.

### Hallintoelinten läsnäolo yhtiökokouksessa

Yhtiön tavoitteena on, että kaikki Revenio Group Oyj:n hallituksen jäsenet ovat läsnä yhtiökokouksessa. Yhtiökokouksessa ovat läsnä yhtiön hallituksen puheenjohtaja, riittävä määrä hallituksen jäseniä sekä toimitusjohtaja ja varsinaisessa yhtiökokouksessa tilintarkastaja. Hallituksen jäseneksi ensimmäistä kertaa ehdolla oleva henkilö on läsnä valinnasta päättävässä yhtiökokouksessa, jollei hänen poissaololleen ole painavia syitä.

### Osakesarjat

Yhtiöllä on yksi osakesarja, jonka yksi osake oikeuttaa yhteen ääneen. Äänestettäessä yhtiökokouksen päätökseksi tulee osakeyhtiölain mukaisesti tavallisesti se esitys, jota on kannattanut enemmän kuin puolet annetuista äänistä. Osakeyhtiölain mukaan on kuitenkin useita asioita, mm. yhtiöjärjestyksen muutos ja päätös suunnatusta osakeannista, jolloin päätöksen syntyminen edellyttää lain vaatiman korotetun määräenemmistön suhteessa osakkeiden lukumäärään ja osakkeiden tuottamiin ääniin.

Revenion yhtiöjärjestyksessä ei ole lunastusmääräyksiä eikä äänileikkureita. Yhtiöllä ei ole tiedossa osakassopimuksia äänivalan käytöstä yhtiössä eikä sopimuksia yhtiön osakkeiden luovuttamisen rajoittamisesta.



## Hallitus

Hallituksen kokoonpano ja toimikausi sekä hallituksen jäsenten riippumattomuus

Revenio Group Oyj:n hallitukseen kuuluu yhtiöjärjestyksen mukaan vähintään kolme (3) ja enintään kuusi (6) jäsentä. Yhtiökokous valitsee kaikki hallituksen jäsenet. Hallitus valitsee keskuudessaan puheenjohtajan. Yhtiön kaikki hallituksen jäsenet ovat ulkopuolisia yhtiöön nähden (non-executive directors). Yhtiöjärjestyksen mukaan hallituksen jäsenen toimikausi on yksi vuosi siten, että toimikausi alkaa vaalin suorittaneen yhtiökokouksen päätyttyä ja päättyy seuraavan varsinaisen yhtiökokouksen päättyessä.

Hallituksen jäsenet

KTM, KHT **Pekka Tammela** (s. 1962)

KTM, KHT Pekka Tammela toimii partnerina P J Maa Partners Oy:ssä. Hän on toiminut erilaisissa yritysjohtotehtävissä vuosina 1999–2006, mm. talousjohtajana Solteq Oyj:ssä ja Panostaja Oyj:ssä sekä Senior Manager:ina KPMG:ssä ja PricewaterhouseCoopers:ssa. Ennen vuotta 1999 hän on toiminut KHT-tarkastajana. Revenion hallituksessa Tammela on ollut 3.4.2007 lähtien.

Optikko **Rolf Fryckman** (s. 1954)

Rolf Fryckman on hallituksen puheenjohtaja ja osakas Eyemaker's Finland Oy:ssä ja toimii sen osakasyhtiöiden johtotehtävissä. Hän on aiemmin toiminut optisella alalla vuodesta 1974 yrittäjänä sekä erilaisissa myynnin ja markkinoinnin tehtävissä, viimeksi Cazze-optikoiden toimitusjohtajana vuodesta 2000. Revenion hallituksessa Fryckman on ollut 8.4.2010 lähtien.

DI, ekonomi **Ari Kohonen** (s.1955)

Ari Kohonen toimii Gerako Oy:n hallituksen puheenjohtajana. Tätä ennen hän on toiminut mm. Nordeassa vuosina 1983–2003 useissa kansainvälisen- ja investointipankkitoiminnan tehtävissä ja tätä ennen Kemira Oy:ssä vuosina 1980–1983. Revenion hallituksessa Kohonen on ollut 21.3.2013 lähtien.

### Revenio Group Oyj:n hallituksen jäsenten riippumattomuusarviointi

	Yhtiöstä riippumaton	Merkittävistä osakkeenomistajista riippumaton
Fryckman Rolf	Kyllä	Kyllä
Kohonen Ari	Kyllä	Kyllä
Tammela Pekka	Kyllä	Kyllä

Kaikki hallituksen jäsenet ovat riippumattomia yhtiöstä ja merkittävistä osakkeenomistajista.

Hallitus arvioi jäsentensä riippumattomuutta säännöllisesti. Hallituksen jäsen on velvollinen toimittamaan riippumattomuuden arviointia varten tarpeelliset tiedot hallitukselle.

Hallituksen tehtävät

Hallitus vastaa yhtiön hallinnosta ja yhtiön toiminnan asianmukaisesta järjestämisestä. Hallitus päättää yhtiön strategiaa, organisointia, kirjanpitoa ja taloutta koskevista periaatteista.

Hallitus nimittää toimitusjohtajan sekä toimitusjohtajan esityksestä yhtiön johtoryhmän jäsenet, sekä vahvistaa yhtiön organisaation. Koska hallituksella ei ole valiokuntia, huolehtii hallitus myös Hallinnointikoodin mukaisista valiokunnille kuuluvista tehtävistä.

Hallitus kokoontuu säännöllisesti noin kerran kuukaudessa ja tämän lisäksi tarpeen mukaan.

Työjärjestyksen mukaisesti hallituksen keskeisiä tehtäviä ovat mm:

- päättää konsernistrategiasta ja vahvistaa toimialastrategiat
- vahvistaa konsernin vuosisuunnitelma (budjetti)
- hyväksyä konsernin rahoitus- ja sijoituspolitiikka
- vahvistaa konsernin riskienhallintaperiaatteet sekä käsitellä konsernin merkittävimmät riskit ja epävarmuustekijät
- vahvistaa konsernin vakuutuspolitiikka
- käsitellä ja hyväksyä konsernitiilinpäätös, osavuosisikatsaukset ja näitä koskevat pörssitiedotteet sekä toimintakertomus
- päättää strategisesti tai taloudellisesti merkittävistä yksittäisistä investoinneista, yritysostoista, -myynneistä tai -järjestelyistä sekä vastuusitoumuksista
- päättää johdon valtuutusäännökset
- päättää keskeisestä konsernirakenteesta ja -organisaatiosta,
- nimittää ja erottaa yhtiön toimitusjohtaja, hyväksyä hänen toimitusjohtajasopimuksensa ja päättää hänen palkkauksestaan ja muista taloudellisista etuuksistaan
- hyväksyä konsernijohtoryhmän jäsenten ja tytäryhtiöiden toimitusjohtajien nimitykset, heidän palkkauksensa ja taloudelliset etuutensa
- päättää Revenio Group-konsernin palkitsemisjärjestelmistä, mukaan lukien mahdollisten optioiden antamisesta yhtiökokouksen päättämien ehtojen puitteissa

Hallituksen päätöksenteko

Revenio Group Oyj:n hallituksen tehtävänä on edistää Revenio Group Oyj:n ja sen kaikkien osakkeenomistajien etua. Hallituksen jäsenet eivät edusta yhtiössä heitä jäseneksi ehdottaneita tahoja. Hallituksen jäsen on esteellinen osallistumaan hallituksen jäsenen ja yhtiön välisen asian käsittelyyn. Äänestystilanteessa hallituksen päätökseksi tulee enemmistön mielipide ja tasatilanteissa päätökseksi tulee se mielipide, jota puheenjohtaja on kannattanut.

Hallituksen kokouskäytäntö ja toiminnan itsearviointi

Hallituksen kokousten koollekutsumisesta ja kokoustyöskentelystä vastaa hallituksen puheenjohtaja. Hallitus ei ole jakanut jäsenilleen erityisiä liiketoiminnan seurannan painopistealueita. Hallitus arvioi säännöllisesti toimintaansa ja työskentelytapojaan ja tekee niitä koskevan itsearvioinnin tarvittavin väliajoin.

Vuonna 2013 hallituksen jäsenten keskimääräinen kokouksiin osallistumisprosentti oli 98,2 % ja vuonna 2012 97,7 %.

Hallituksen jäsenten palkkiot ja muut taloudelliset etuudet

Varsinainen yhtiökokous päättää Revenio Group Oyj:n hallituksen palkkiot sekä muut taloudelliset etuudet vuosittain. Yhtiökokouksen 21.3.2013 päätöksen perusteella hallituksen palkkio maksetaan 40 %:sesti yhtiön omina osakkeina ja 60 %:sesti rahana. Hallituksen jäsenille ei makseta erillisiä kokouspalkkioita. Hallituksen jäsenten matkakulut korvataan verohallituksen verovapaista matkustuskustannusten korvauksista antaman päätöksen mukaisesti.

**Toimitusjohtajan ja hallituksen jäsenten palkkiot  
2012–2013, TEUR:**

	2013	2012
Toimitusjohtaja Olli-Pekka Salovaara	227	260
Hallituksen puheenjohtaja Pekka Tammela	36	36
Hallituksen jäsen Rolf Fryckman	23	36
Hallituksen jäsen Ari Kohonen	13,5	0
Hallituksen entinen jäsen ja puheenjohtaja Timo Mänty	15	60
Hallituksen entinen jäsen Matti Hyytiäinen	9	36
Hallituksen entinen jäsen Julia Ormio	9	36
<b>Yhteensä</b>	<b>332</b>	<b>464</b>

**Toimitusjohtaja**

Yhtiöjärjestyksen mukaan Revenio Group Oyj:llä tulee olla toimitusjohtaja. Toimitusjohtajan tehtävänä on johtaa yhtiön toimintaa yhtiön hallituksen antamien ohjeiden ja määräysten mukaisesti sekä informoida hallitusta yhtiön liiketoiminnan ja taloudellisen tilanteen kehityksestä. Hän vastaa lisäksi yhtiön juoksevan hallinnon järjestämisestä ja valvoo, että yhtiön varainhoito on järjestetty luotettavasti. Toimitusjohtajan valitsee hallitus. Hallitus on päättänyt toimitusjohtajan toimitusjohtajan ehdot. Yhtiön ja toimitusjohtajan välillä on solmittu kirjallinen toimitusjohtajasopimus.

Revenio Group Oyj:n toimitusjohtajana toimii KTM **Olli-Pekka Salovaara**, s. 1960. Salovaara on toiminut yli 25 vuoden ajan kansainvälisessä myynnissä, markkinoinnissa ja yleisjohdossa, mm. Halton-System Oy:ssä markkinointipäällikkönä ja toimitusjohtajana, Konecranes USA:ssa kehitysjohtajana ja Pan-Oston Oy:ssä toimitusjohtajana. Ruukki Group Oyj:ssä hän on vastannut metallitoimialan yhtiöistä.

**Toimitusjohtajan palkat, tulospalkkiot ja luontaisedut  
2012–2013, EUR**

	Raha- palkka	Tulos- palkkiot	Luontais- edut	Yht.
Olli-Pekka Salovaara	<b>2013</b> 204 636	<b>2013</b> 21 652	<b>2013</b> 240	<b>2013</b> 226 528
	<b>2012</b> 200 838	<b>2012</b> 59 200	<b>2012</b> 240	<b>2012</b> 260 278

**Toimitusjohtajan eläkeikä ja -edut  
sekä irtisanomisaika/-korvaus:**

Eläkeikä	TyEL
Eläke-edut	TyEL
Irtisanomisaika	18 kk
Irtisanomisajan palkan lisäksi maksettava irtisanomiskorvaus	-

**Tytäryhtiöhallinto**

Revenio Group Oyj:n tytäryhtiöiden hallitusten jäsenet on valittu Revenio Group-konsernin johtoon kuuluvista henkilöistä. Henkilöille, jotka ovat työ- tai toimitushteessa konsernin yhtiöihin, ei makseta erillistä palkkiota tytäryhtiön hallituksessa toimimisesta. Tytäryhtiöiden hallitukset vastaavat lakisääteisistä tehtävistä. Tytäryhtiöiden liiketoiminnan ohjaus tapahtuu Revenio-konsernin emoyhtiön

hallituksen, toimitusjohtajan, tytäryhtiön toimitusjohtajan ja konsernin johtamisjärjestelmän kautta.

Liiketoimintasegmenttien johtajat ja tytäryhtiöiden toimitusjohtajat 31.12.2013

Revenio Terveysteknologia

Revenio Terveysteknologia -segmentin johtajana toimii oman toimensa ohella Revenio Group Oyj:n toimitusjohtaja Olli-Pekka Salovaara, jonka henkilöhistoria on esitelty aiempaan tässä dokumentissa. Segmenttiin kuuluvien yhtiöiden toimitusjohtajat ovat:

**Icare Finland Oy:** KTM Timo Hildén 9.4.2012 alkaen. Ennen nykyistä tehtävänsä Hildén on toiminut useissa terveydenhoito-sektorin teollisuuden johtotehtävissä, viimeksi Thermo Fisher Scientific Oy:n toimitusjohtajana sekä nesteenkäsittelyinstrumenttien globaalin liiketoiminnan vetäjänä.

Revenio Teknologia ja palvelut

Revenio Teknologia ja Palvelut -segmentin johtajana toimii yo-merkonomi Riku Lamppu, joka toimii myös segmenttiin kuuluvan Midas Touch Oy:n toimitusjohtajana. Hänen henkilöhistoriansa on esitetty alla Midas Touch Oy:n kohdassa. Segmenttiin kuuluvien yhtiöiden toimitusjohtajat ovat:

**Done Software Solutions Oy:** Ins Ari Suominen 1.5.2010 alkaen. Ennen nykyistä tehtävänsä Suominen on toiminut kahdeksan vuoden ajan Done Logistics Oy:n Logistics Software -tulosyksikön johtajana. Tätä ennen Suominen on toiminut mm. Kone Oy, Kone Woodissa kansainvälisissä tuotekehitys- ja projektitehtävissä, logistisia tietojärjestelmiä toimittavassa FidaWare Oy:ssä suunnitteluosaston päällikkönä sekä Fidaco Logistics Oy:n Saksan myyntikonttorissa erilaisissa myynnin tehtävissä.

**Boomeranger Boats Oy:** Naval Architect Jussi Mannerberg 21.9.2009 alkaen. Ennen nykyistä tehtävänsä Mannerberg on viimeisten kahdenkymmenenviiden vuoden aikana toiminut venealan kansainvälisen teknisen kehityksen eri tehtävissä johtaen vuodesta 1989 omaa suunnitteluosastoaan Mannerberg Yacht Design, ja sittemmin kiinteistöalalla myynnin johtotehtävissä sekä viimeksi Konekesko Oy:ssä vastuualueenaan Yamarin moottorivenebrändin tuoteryhmän tuotekehitys ja tuotanto. Lisäksi Mannerberg on toiminut venealan kansainvälisen tutkimuksen ja -teknisen sääntökehityksen tehtävissä vuodesta 1991.

**Midas Touch Oy:** Yo-merkonomi Riku Lamppu 1.5.2010 alkaen. Ennen nykyistä tehtävänsä Lamppu on toiminut HoReCa- tukku-kaupassa E. Ahlström Oy:n toimitusjohtajana 12 vuotta sekä lyhyen aikaa toimitusjohtajana Icecool Oy:ssä. Tätä ennen Lamppu oli johtotehtävissä Instrumentarium Oy Optiikkaryhmässä silmälasikehysten ja aurinkolasien tuotepäällikkönä, vastuullaan kehysten maahan-tuonti ja valikoimien kehittäminen. Lamppu toimi Instrumentarium aikanaan myös Nissen ketjun aluepäällikkönä vastaten ketjun myymätoimintojen kehittämisestä ja operatiivisesta johtamisesta sekä ennen siirtymistään E. Ahlström Oy:n toimitusjohtajaksi Johnsson & Johnsson Vistakonin Suomen ja Baltian maiden myyntipäällikkönä.

## Palkitseminen

Toimitusjohtajan, konsernijohtoryhmän ja tytäryhtiöiden toimitusjohtajien palkitsemisjärjestelmä muodostuu kiinteästä kuukausipalkasta, tehtävän tulosvaikutuksen perusteella määräytyvästä lyhyen- ja pitkän aikavälin tulospalkkiojärjestelmästä sekä optiojärjestelmästä. Yhtiössä ei ole käytössä osakepalkitsemisjärjestelmää. Konsernin toimitusjohtajalla, johtoryhmällä ja tytäryhtiöiden toimitusjohtajilla on ryhmäeläkevakuutus ja sairauskuluvakuutus 1.1.2012 alkaen. Vakuutusten taloudellinen merkitys yhtiön kannalta on vähäinen.

Revenio Group Oyj:n hallitus päättää toimitusjohtajan, konsernijohtoryhmän jäsenten sekä tytäryhtiöiden toimitusjohtajien palkkauksen, muut taloudelliset etuudet sekä tulospalkkiojärjestelmän perusteet sekä muun johdon tulospalkkioperiaatteet. Muiden kuin edellä mainittujen konsernijohtoryhmän jäsenten palkkauksesta ja palkitsemista sekä muun johdon tulospalkkiopalkitsemisjärjestelmien yksityiskohdista päättää toimitusjohtaja yksi yli yhden periaatteella.

Revenio Group Oyj:n johdon tulospalkkion enimmäismäärä on lyhyen aikavälin tulospalkkiojärjestelmässä neljän kuukauden ja pitkän aikavälin järjestelmässä kahden kuukauden palkkaa vastaava määrä vuoden pituisella määräytymisjaksolla. Konsernin toimitusjohtajalla palkkion enimmäismäärä lyhyen aikavälin tulospalkkiojärjestelmässä on kuuden kuukauden palkkaa vastaava määrä ja pitkäaikaisessa järjestelmässä neljän kuukauden palkkaa vastaava määrä. Lyhyen aikavälin tulospalkkiojärjestelmässä palkkiokriteereinä ovat konsernitason ja oman vastuualueen tulosvaatimukset sekä arvio-osuus. Pitkän aikavälin kannustinjärjestelmässä kriteerinä on konsernin liikevoitto. Lyhyen aikavälin tulospalkkiojärjestelmän piirissä on 8 konserniyhtiöissä johtavassa asemassa olevaa henkilöä. Pitkän aikavälin tulospalkkiojärjestelmän piirissä on konsernin johtoryhmä.

Tulospalkkiojärjestelmän lisäksi Revenio Group Oyj:llä on voimassa oleva konsernin johdolle suunnattu optio-ohjelma vuodelta 2007. Optio-oikeuksien jaosta päättää Revenio Group Oyj:n hallitus.

## Konsernin taloudellinen raportointi

Konsernin taloudellista kehitystä ja taloudellisten tavoitteiden toteutumista seurataan koko konsernin kattavalla kuukausittaisella taloudellisella raportoinnilla. Kuukausittaisen tulosraportointiin sisältyvät konserni- ja segmenttikohtaiset toteumatiedot analyseineen, toteumien kehitys edelliseen vuoteen verrattuna, toteumien vertailu taloussuunnitelmiin sekä ennusteet käynnissä olevalle kalenterivuodelle. Kustakin segmentistä raportoidaan lisäksi keskeisiä talouden ja liiketoiminnan tunnuslukuja.

Konsernin lyhyen aikavälin taloussuunnittelu perustuu kalenterivuosittain laadittaviin taloussuunnitelmiin jotka kattavat seuraavan kalenterivuoden.

Konsernin taloudellisesta tilanteesta ja -kehityksestä tiedotetaan osavuosisikatsauksilla ja tilinpäätöstiedotteella.

## Riskienhallinta ja valvonta

Riskienhallinta

Riskienhallinnan tavoitteena konsernissa on varmistaa liiketoiminnan jatkuvuus ja konsernin toimintakyky kaikkien etukäteen tun-

nistettavissa olevien riskikenaarioiden olosuhteissa. Riskienhallinnan strategiset tavoitteet ja painopisteet määrittelee Revenio Group Oyj:n hallitus.

Vastuut ja roolit riskienhallinnassa

Vastuu riskienhallinnan toteuttamisesta on liiketoimintajohtolla ja konsernin johtoryhmällä. Nämä organisaatiotahot vastaavat siitä, huolehtivat siitä, että niiden vastuulla oleviin prosesseihin sisällytetään riittävät riskien tunnistus-, arviointi-, hallinta- ja raportointimenettelyt.

Tytäryhtiöiden liiketoimintajohto organisoii paikallisesti kunkin yhtiön koko huomioiden tarkoituksenmukaisen riskienhallinnan toteuttamistavan. Tiettyjen riskienhallinnan osa-alueiden kuten vakuuttamisen ja rahoitusriskien hallinnan osalta, joissa keskitetty toimintatapa on tarkoituksenmukaista, emoyhtiön hallitus tekee päätökset toimitusjohtajan esityksestä.

Riskeistä ja niiden muutoksista raportoidaan Revenio Group Oyj:n hallitukselle. Yhtiön hallitus käsittelee merkittävimmät riskit, niiden hallinnan sekä arvioi riskienhallinnan toimivuuden vähintään kerran vuodessa.

Sisäinen tarkastus arvioi riskienhallintaa sisäisen tarkastustyön suorittamisen yhteydessä.

Riskienhallinnan toteuttaminen

Liiketoimintasegmentit arvioivat riskit vuosisuunnittelun yhteydessä. Riskejä ja niiden hallintaa käsitellään liiketoimintasegmenttien johdossa, ja riskiarvioinnit päivitetään vähintään kerran vuodessa. Merkittävistä hankkeista, kuten asiakasprojekteista, tehdään erilliset riskianalysit.

Merkittävimmät riskit ja epävarmuustekijät

Revenio Group -konsernin riskit jaetaan strategisiin ja operatiivisiin riskeihin, suhdanneriskeihin, vahinkoriskeihin ja rahoitusriskeihin.

Konsernin strategisia riskejä ovat kaikilla toimialoilla vallitseva kilpailu, uusien kilpailevien hyödykkeiden uhka ja muut kilpailijoiden toimenpiteet jotka voivat vaikuttaa kilpailutilanteeseen. Strategisen riskin muodostaa myös onnistuminen tutkimus- ja tuotekehitystoiminnassa ja siten tuotevalikoiman kilpailukyvyyn säilyminen. Konsernin toimialoilla, jotka strategian mukaisesti vaativat erityisosaamista, keskeisiä ovat myös avainhenkilöosaamisen pysyvyyteen ja kehittymiseen liittyvät riskit sekä riippuvuus alihankkija- ja toimittajaverkoston toimintakyvystä.

Konsernin strategiaan kuuluvat yritysostot. Yritysostojen onnistuminen vaikuttaa kasvu- ja kannattavuustavoitteiden toteutumiseen. Yrityskaupat voivat myös muuttaa konsernin riskiprofiilia.

Strategisia riskejä ja tarvetta toimenpiteisiin seurataan ja arvioidaan säännöllisesti päivittäisjohtamisen, kuukausittaisen konsernin raportoinnin ja vuotuisten strategiapäivitysten yhteydessä.

Operatiiviset riskit liittyvät merkittävimpien asiakkuuksien pysymiseen ja kehittymiseen, jakeluverkoston toimintaan sekä onnistumiseen asiakaspohjan ja markkinoiden laajentamisessa. Erityisesti Terveysteknologia-segmentissä operatiivisia riskejä liittyy uusille markkinoille laajentamiseen liittyviin tekijöihin kuten uusien eri valtioiden harjoittama lääketieteellisten instrumenttien kaupan myyntilupasääntely ja tähän liittyvät terveydenhuoltomarkkinoita koskevat viranomaispäätökset.

Terveysteknologia-segmentissä lääketieteellisten instrumenttien tuottamiseen, tuotekehitykseen ja tuotannon ohjaukseen liittyvien operatiivisten riskien arvioidaan olevan keskimääräistä suurempia toimialan laatuvaatimuksista johtuen.

Projektitoiminnassa, jota harjoitetaan Revenio Teknologia ja Palvelut -segmentissä, altistutaan vaativien kokonaistoimitusten hallintaan liittyville operatiivisille alihankkija- ja toimittajariskeille.

Laskennallisten verosaamisten osuus taseen varoista on merkittävä. Liiketoiminnan kannattavuuden ja verolainsäädännön ja sen tulkinnan mahdolliset muutokset voivat aiheuttaa muutoksia laskennallisten verosaamisten käytettävyyteen ja määrään.

Vahinkoriskejä on katettu vakuutuksin. Omaisuus- ja keskeytysvakuutuksilla on suojauduttu mahdollisiin omaisuus- ja toiminnan keskeytymisriskeihin. Harjoitetulla liiketoiminnalla on kansainväliset vastuuvakuutukset.

Rahoitusriskit jakaantuvat luotto-, korko-, maksuvalmius- ja valuuttariskeihin. Luottotappioriskien hallintaa varten yhtiöllä on kaikki konserniyhtiöt käsittävä luottovakuutus. Yhtiön hallitus käsittelee kokouksissaan kuukausittain ja tarvittaessa useammin talousteen ja rahoituksen liittyvät asiat sekä antaa tarvittaessa päätöksiä ja ohjeita rahoitusriskien hallintaan mm. korko- ja valuuttasuojauksiin liittyen. Maksuvalmiusriskin voivat vaikuttaa ulkopuolisen lainarahoituksen saatavuus, konsernin luottokelpoisuuden kehittyminen, liiketoiminnan kehitys ja muutokset asiakkaiden maksukäyttäytymisessä. Maksuvalmiusriskiä seurataan kassaennustein, joiden ennusteperiodi on enimmillään 12 kuukautta.

## Sisäinen tarkastus

Sisäisestä tarkastuksesta vastaa yhtiön hallitus. Sisäistä tarkastusta toteuttaa hallituksen valitsema ulkopuolinen keskuskauppakamarin hyväksymä tilintarkastusyhteisö. Sisäistä tarkastusta suorittava KHT-yhteisö ei voi olla sama taho kuin yhtiön tilintarkastusta suorittava KHT-yhteisö.

Sisäisen tarkastuksen tavoitteena on arvioida ja todentaa riskienhallinnan, sisäisen valvonnan sekä johtamisen ja hallinnon tehokkuutta. Tarkastus perustuu Revenio Group Oyj:n hallituksen vuosittain hyväksymään tarkastussuunnitelmaan.

Yhtiön sisäistä tarkastusta suorittaa Ernst & Young Oy.

## Sisäinen valvonta

Sisäinen valvonnan tehtävänä Revenio Group Oyj:ssa on tukea ja varmistaa:

- asetettujen tavoitteiden saavuttamista
- resurssien taloudellista ja tehokasta käyttöä
- toimintaan liittyvien riskien hallintaa
- talous- ja muun johtamisinformaation luotettavuutta ja oikeellisuutta
- lakien ja määräysten sekä strategioiden, suunnitelmien, sisäisten sääntöjen ja menettelytapojen noudattamista

Sisäiseen valvontaan kuuluu kaikki hallituksen, toimitusjohtajan ja muun henkilökunnan toimeenpanema taloudellinen- ja muu valvonta. Sisäinen valvonta konsernitasolla perustuu tytäryhtiöiden kuukausittain laatimiin tulosraportteihin, tilanneanalyysiin ja ennusteisiin jotka emoyhtiön hallitus niin ikään kuukausittain käsittelee kokouksissaan. Sisäisen valvonnan toimintatavat tytäryhtiöissä mm. kes-

keisimpien talousprosessien osalta on määritelty yhtiöittäin laadituissa ohjeistuksessa.

## Sisäpiirihallinto

Revenio Group Oyj:n sisäpiiriohjeet

Revenio Group Oyj noudattaa NASDAQ OMX Helsinki Oy:n 9.10.2009 voimaantullutta sisäpiiriohjetta. Ohje on jaettu kaikille sisäpiiriläisille

Revenio Group Oyj:n pysyvä sisäpiiri ja sisäpiirirekisterit

Revenio Group Oyj:n julkiseen pysyvään sisäpiiriin kuuluvat arvopaperimarkkinain mukaisesti yhtiön hallituksen jäsenet, toimitusjohtaja ja tilintarkastusyhteisön päävastuullinen tilintarkastaja. Lisäksi yhtiön hallitus on määritellyt, että toimitusjohtajan ohella muut konsernihoitoryhmän jäsenet kuuluvat yhtiön julkiseen pysyvään sisäpiiriin. Julkiseen pysyvään sisäpiiriin kuuluvat henkilöt sekä lain edellyttämät tiedot heistä, heidän lähipiiristään sekä näiden määräys- ja vaikutusvaltauyhteisöistä on merkitty yhtiön julkiseen sisäpiirirekisteriin.

Lisäksi yhtiön pysyviä sisäpiiriläisiä ovat hallituksen määrittelemissä tehtävissä kulloinkin toimivat henkilöt, jotka saavat tehtävässään tietoonsa säännöllisesti sisäpiirintietoa ja jotka siten merkitään yhtiön yrityskohtaiseen, ei-julkiseen sisäpiirirekisteriin.

## Valvonta

Konsernin lakimies valvoo sisäpiiriohjeiden noudattamista ja pitää yllä yhtiön sisäpiirirekistereitä yhteistyössä Euroclear Finland Oy:n kanssa. Julkisille pysyville sisäpiiriläisille lähetetään säännöllisin väliajoin tarkistettavaksi ote sisäpiirirekisteriin merkityistä tiedoista ja heidän pysyvien sisäpiiriläisten kaupankäyntirajoitusten noudattamistaan ohjeistetaan ja seurataan.

Pysyvät sisäpiiriläiset eivät saa hankkia tai luovuttaa yhtiön liikkeeseen laskemia arvopapereita ja niihin oikeuttavia arvopapereita tai johdannaissopimuksia 21 vuorokauden aikana ennen osavuosikatsauksen julkistamista ja 28 vuorokauden aikana ennen tilinpäätöksen julkistamista. Nämä julkistamispäivät ilmoitetaan vuosittain etukäteen pörssitiedotteella. Lisäksi mahdollisissa sisäpiirihankkeissa mukana olevat henkilöt eivät saa hankkeen aikana käydä kauppaa yhtiön arvopapereilla tai johdannaissopimuksilla.

## Tilintarkastus

Yhtiöjärjestyksen mukaan yhtiöllä on yksi (1) tilintarkastaja, jonka tulee olla Keskuskauppakamarin hyväksymä tilintarkastusyhteisö. Yhtiökokoukselle tehtävän ehdotuksen yhtiön tilintarkastajaksi valmistelee hallitus. Tilintarkastajan toimikausi on yhtiön tilikausi ja tilintarkastajan tehtävä päättyy vaalia seuraavan varsinaisen yhtiökokouksen päättyessä.

Tilintarkastaja antaa yhtiön osakkeenomistajille lain edellyttämän tilintarkastuskertomuksen yhtiön tilinpäätöksen yhteydessä ja raportoi säännöllisesti havainnoistaan yhtiön hallitukselle.

Yhtiökokous 2010 valitsi yhtiön tilintarkastajaksi KHT-yhteisö PricewaterhouseCoopers Oy:n. Yhtiön päävastuullisena tilintarkastajana toimii KHT Juha Tuomala. Yhtiökokous päätti, että tilintarkastajalle maksetaan palkkio yhtiön hyväksymän laskun mukaan.

**Tilintarkastajille maksetut palkkiot vuosina  
2012–2013, tuhatta euroa:**

	2013	2012
Tilintarkastus	36	43
Muut palvelut		30
<b>Yhteensä</b>	<b>36</b>	<b>73</b>

## Muut asiat

### Pörssitiedottaminen ja pörssitiedotteet

Pörssitiedottamisen taloudellisesta sisällöstä ja sijoittajaviestinnästä vastaa konsernin toimitusjohtaja. Pörssitiedottamiseen liittyvien säännösten noudattamista valvovat yhtiössä konsernin lakimies ja talousjohtaja.

Yhtiö noudattaa sijoittajaviestinnässään tasapuolisuuden periaatetta ja julkaisee kaiken sijoittajatiedon Internet-sivuillaan suomeksi ja englanniksi.

### IR-periaatteet

Yhtiön tavoitteena on tuottaa markkinoille jatkuvasti oikeaa ja ajan tasalla olevaa tietoa yhtiön osakkeiden hinnanmuodostuksen perustaksi. Tavoitteena on parantaa yhtiön toiminnan tunnettuutta, lisätä sijoitusinformaation avoimuutta ja siten yhtiön kiinnostavuutta sijoituskohteena.

Yhtiö julkaisee painetun vuosikertomuksen suomeksi. Yhtiössä ylläpidetään listaa vuosikertomuksen postittamista varten. Postituslistalle voi ilmoittautua sähköpostitse [info@revenio.fi](mailto:info@revenio.fi). Tästä osoitteesta voi tilata myös sähköpostitse lähetettäviä pörssi- ja lehdistötiedotteita.

Yhtiö noudattaa kahden viikon hiljaista jaksoa ennen tulostiedotteidensa julkistamista. Muina aikoina sijoittajien kyselyihin vastataan puhelimitse, sähköpostilla ja järjestämällä sijoittajatapaamisia.

### Hallinnointiperiaatteiden päivitys ja lisätiedot

Tämä selvitys hallinto- ja ohjausjärjestelmästä on julkaistu samanaikaisesti yhtiön vuoden 2013 vuosikertomuksen kanssa yhtiön internet-sivuilla ja sitä päivitetään tarpeen mukaan. Hallinnointiperiaatteita koskevat kysymykset ja kommentit pyydetään toimittamaan osoitteeseen [info@revenio.fi](mailto:info@revenio.fi).







[www.revenio.fi](http://www.revenio.fi)