



SENSING
THE FUTURE

VUOSIKERTOMUS 2013

OKMETIC

TEKNOLOGIAYHTIÖ OKMETIC

Okmetic toimittaa innovatiivisia piipohjaisia ratkaisuja puolijohdeteollisuudelle, erityisesti anturivalmistukseen. Lisäksi yhtiö myy teknologiaosaamistaan. Okmetic on maailman johtava anturikiekkovalmistaja ja alan teknologinen edelläkävijä. Yhtiöllä on tehtaat Suomessa ja Yhdysvalloissa, sopimusvalmistusta Japanissa ja Kiinassa, sekä myyntitoimistot Japanissa ja Hongkongissa. Okmeticin agenttiverkosto palvelee Kiinassa, Koreassa, Malesiassa, Taiwanissa ja Yhdysvalloissa. Vuonna 1985 perustettu yhtiö on listattu NASDAQ OMX Helsingissä.

AVAINLUVUT 2013

69

LIIKEVAIHTO, MILJ. EUROA

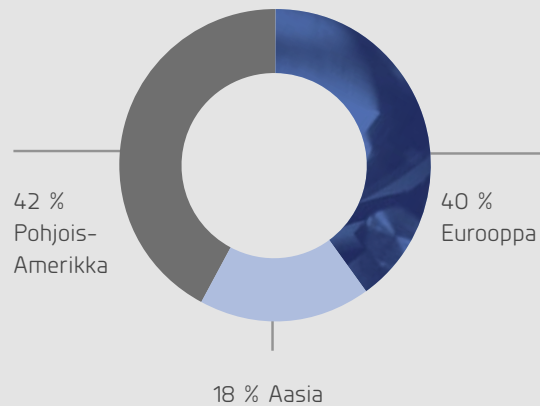
7,3

LIIKETULOS, % LIIKEVAIHDOSTA

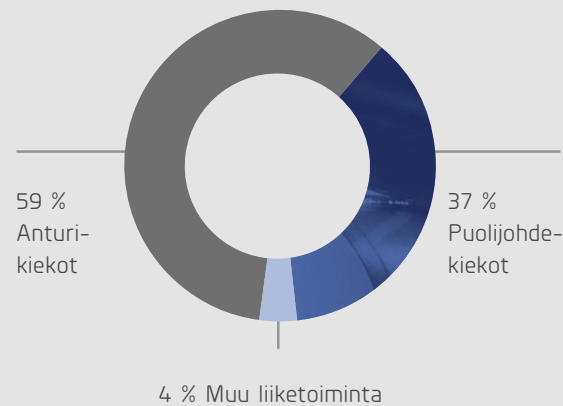
363

HENKILÖSTÖ KESKIMÄÄRIN

MYynti MARKKINA-ALUEITTAIN



MYynti ASIAKASPOHJAISESTI



1 000 euroa	2013	2012
Liikevaihto	68 516	83 074
Käyttökate	10 905	13 864
Liiketulos	5 031	8 018
% liikevaihdosta	7,3	9,7
Tilikauden tulos	3 842	5 089
Laimentamaton tulos/osake, euroa	0,23	0,31
Liiketoiminnan nettorahavirta	9 726	9 425
Nettovelka	6 530	-1 688
Omavaraisuusaste, %	68,2	72,2
Henkilöstö keskimäärin tilikauden aikana	363	368

HALLITTU RAKENNUMUUTOS HAASTAVILLA MARKKINOILLA

Vuosi 2013 oli Okmeticin liiketoiminnassa rakennemuutoksen aikaa. Vuosina 2004–2012 merkittävän osuuden liikevaihdosta tuonut solar-materiaalien myynti supistui olennaisesti markkinahintojen laskettua alle kannattavan liiketoiminnan edellyttämän tason. Muutos leikkasi yhtiön liikevaihdosta noin 10 miljoonaa euroa vuoteen 2012 verrattuna.

Korkean lisäarvon piikiekkoihin keskittyvän strategiansa ansiosta Okmetic menestyi jälleen muuta piikiekkomarkkinaa paremmin. Yhtiön piikiekkoliikevaihto laski 6,7 prosenttia, kun koko piikiekkomarkkinan arvo laski noin 13 prosenttia. Piikiekkojen keskimääräiset markkinahinnat laskivat yli kymmenen prosenttia vuositasolla jo toista vuotta peräkkäin.

Okmeticin tärkein tuoteryhmä, vaativat anturikiekot, menestyi yhtiön muuta piikiekkomyyntiä paremmin. Liikevaihto anturikiekoista ylitti ensimmäistä kertaa 40 miljoonaa euroa (kasvua 2,6 %). Puolijohdekierokkeiden myynti sitä vastoin oli voimakkaassa laskussa. Anturikierokkeiden osuus liikevaihdosta nousikin jo 59 prosenttiin. Näiden kierokkeiden myyntikate on puolijohdekierokkeita korkeampi, ja kysyntä on vakaampaa.

Eurooppa menestyi Okmeticin markkina-alueista suhteellisesti parhaiten vuonna 2013. Euroopan menestyksen taustalla on Okmeticin pitkäjänteinen panostus ensisijaisesti auto- ja kulutuselektronikkateollisuutta palveleviin anturinvalmistajiin MEMS-sovellusten markkinoilla. Eniten haasteita oli Japanissa ja muualla Aasiassa, missä sekä piikiekkojen että solar-

Korkean lisäarvon piikiekkoihin keskittyvän strategiansa ansiosta Okmetic menestyi jälleen muuta piikiekkomarkkinaa paremmin.

materiaalien myynti laski selvästi. Aasiassa ja Japanissa eräillä keskeisillä asiakkailla oli alkuvuonna 2013 ylisuuret varastot, minkä vuoksi tilausmäärät jäivät vuoden 2012 tasosta. Sen sijaan Pohjois-Amerikan markkinoilla Okmetic säilytti markkina-asemansa, ja kehitys oli muita markkina-alueita tasaisempaa.

Solar-materiaalien myynnin voimakas pudotus kasvatti yhtiön käyttöpääomaa alkuvuodesta. Vuoden jälkipuoliskolla käyttöpääomaa leikattiin, ja siten saatiin käyttöpääoma palautettua lähes loppuvuoden 2012 tasolle. Operatiivinen rahavirta vahvistui loppuvuonna varastojen purkamisen myötä lähes ennätystasolle. Nämä toimenpiteet ja eräät kertaluontoiset erät painoivat toisen vuosipuoliskon operatiivista kannattavuutta, ja liikevoitto painui alle 10 prosentin pitkän aikavälin tavoitetason, 7,3 prosenttiin. Viiden edellisen tilivuoden 2009–2013 liikevoitto oli 9,6 prosenttia liikevaihdosta, mikä on koko piikiekkotoimialan paras tulos kyseisellä ajanjaksolla. Yhtiö myös sopeutti kiinteitä kustannuksia noin kymmenen prosenttia tilikauteen 2012 verrattuna.

Piikiekkotoimialan haasteiden odotetaan jatkuvan vuonna 2014, kun Japanin jenin devalvoituminen vuonna 2013 siirtyy piikiekkokojen hintoihin maailmanlaajuisesti. Hintakilpailulla on lievemmat vaikutukset Okmeticin

anturikiekkoliiketoimintaan, mutta hinnanlasku on voimakkaampaa puolijohdekiekoissa. Toimialalle ennustetaan kolmatta peräkkäistä jyrkän hinnanlaskun vuotta, mikä kasvattaa alan konsolidoitumispainetta.

Okmeticin strategia pysyy muuttumattomana. Kasvun kärkenä ovat vaativat anturikiekot, joiden valmistuskapasiteettia ja kyvykkyyttä kasvatetaan määrätietoisesti yli suhdanteiden. Fab lite -toimintamalli antaa Okmeticille joustavuutta vastata markkinoiden nopeasti vaihtuvaan kysyntään. Tase ja rahoitusasema ovat terveellä tasolla, ja yhtiöllä on hyvät edellytykset kehittää liiketoimintaansa strategian edellyttämällä tavalla myös vaikeilla markkinoilla.

Haluan kiittää osaavaa henkilökuntaa, asiakkaita, yhtiön osakkeenomistajia ja muita sidosryhmiä luottamuksesta, jota liiketoiminnan menestys edellyttää. Yritämme olla jatkossakin luottamuksenne arvoisia.

Vantaalla helmikuussa 2014

Kai Seikku
Toimitusjohtaja

OKMETICIN YDINOSAAMISALUEET

KITEENKASVATUS
VAATIVIEN ANTURIKIEKKOJEN VALMISTUS
ASIAKASSUHTEIDEN HALLINTA

STRATEGISET VALINNAT

Asiakkaat

Okmetic toimittaa asiakaskohtaisesti räätälöityjä piikiekkoja puolijohdeteollisuudelle, erityisesti anturivalmistukseen. Okmetic tuottaa asiakkailleen ratkaisuja, jotka lisäävät heidän kilpailukykyään ja kannattavuuttaan.

Tavoitteet

Okmeticin strategian tavoitteena on kannattava kasvu, joka perustuu yhtiön keskeisiin ydinosaamisalueisiin ja pitkäaikaisten tuotekehityshankkeiden kaupallistamiseen. Yhtiö tavoittelee vähintään 10 prosentin orgaanista kasvua liikevaihdossa vuositasolla ja liiketulosta joka on yli 10 prosenttia liikevaihdosta.

Edellytykset

Henkilöstön tietotaito, tehokas ja joustava oma tuotanto, luotettavat sopimusvalmistajat sekä maailmanlaajuinen myyntiverkosto luovat edellytykset kannattavalle kasvulle. Sopimusvalmistuksella lisätään tuotantokapasiteetin joustavuutta.

OKMETICIN VISIO



MARKKINAJOHTAJA

Olla piipohjaisten ratkaisujen maailman markkinajohtaja ja teknologinen edelläkävijä valitsemillaan asiakasalueilla



YHTEISTYÖKUMPPANI

Olla paras yhteistyökumppani asiakkaille



HUIPPUTYÖPAIKKA

Tarjota henkilöstölleen innostava ja haasteellinen korkean teknologian työpaikka



KANNATTAVA KASVU

Kasvaa kannattavasti ja lisätä omistaja-arvoa

YHTIÖN TOIMINTAA OHJAAVAT ARVOT


Asiakslähtöisyys ja yhteistyö / Osaaminen ja jatkuva parantaminen / Kannattavuus

PIIKIEKON VALMISTUS



1 KASVATUS

Piikiekon valmistus alkaa kasvattamalla kide erittäin puhtaasta polypiistä. Monet kiekon ominaisuuksista syntyvät kiteenkasvatuksessa.



2 KATKAISU JA SAHAUS

Valmis kide katkaistaan ja sahataan kiekkoiksi asiakkaan vaatimusten mukaisesti.



3 KÄSITTELY

Kiekkoa käsitellään äärimmäisellä tarkkuudella mekaanisesti ja kemiallisesti asiakkaan haluaman lopputuloksen saavuttamiseksi.

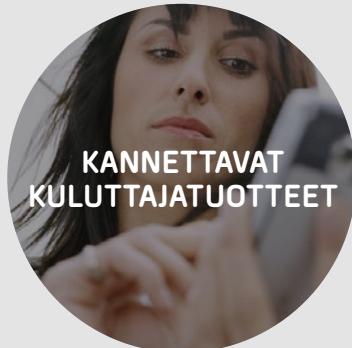


4 LOPPUTARKASTUS

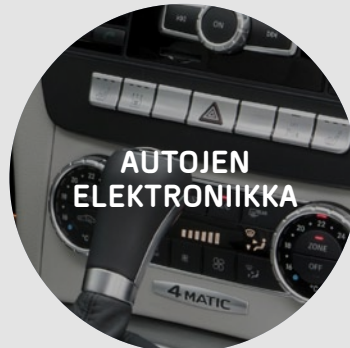
Tarkastetut kiekot pakataan ja toimitetaan asiakkaille anturi- ja puolijohdekomponenttien raaka-aineeksi.

ASIAKKAIDEN LOPPUTUOTTEET

Okmeticin asiakkaat valmistavat komponentit joko piikiekkojen pinnalle tai sisälle. Heidän asiakkaansa asentavat ne lopputuotteisiin.



**KANNETTAVAT
KULUTTAJATUOTTEET**



**AUTOJEN
ELEKTRONIIKKA**



**LÄÄKETIETEEN
SOVELLUKSET**



**TEOLLISUUDEN
PROSESSI-
KONTROLLOINTI**

ASIAKKAAT JA MARKKINAT

Okmeticin piikiekot toimivat alustana mitä erilaisimmille tuotteille ja sovelluksille. Kannettavien laitteiden lisääntyvä käyttö ja moninaiset toiminnallisuudet kasvattavat vaativien anturikomponenttien kysyntää. Okmetic on markkinoiden johtava kiekko-toimittaja anturiteollisuudelle. Yhtiön anturiekkokotoimitukset olivat kasvussa myös haastavana vuonna 2013.

Anturiteollisuuden myynnin arvo kasvoi eri arvioiden mukaan 6–12 prosenttia vuonna 2013. Anturimyynnin kasvua on vauhdittanut mikroantureiden lisääntyvä käyttö monissa kulutuselektronikan tuotteissa. Myös autoissa lisääntyvä älykkäisyys perustuu anturitekнологiaan. Uudet autot mm. seuraavat kuljettajan ajolinjaa ja etäisyyttä ympäröivästä liikenteestä ja käynnistävät tarvittaessa korjausliikkeet kuljettajan puolesta. Okmeticin asiakkaiden valmistamia antureita käytetään myös teollisuuden prosessikontrolloinnissa ja lääketieteeseen sovelluksissa.

Erityisen voimakkaasti vuonna 2013 kasvoivat piipohjaisten mikrofonioiden toimitusmäärät. Myös paine- ja kiihtyvyyssantureiden, gyroskooppien sekä mikromekaa-

nisten suodattimien kysyntä kasvoi. Muun muassa näiden tuotteiden valmistuksessa käytetään yhä enemmän silicon-on-insulator (SOI) -teknologiaa. Okmetic kuuluu alan edelläkävijöihin anturiteollisuuden käyttämissä SOI-kiekoissa. Yhtiön anturiekkojen toimitusten arvo kasvoi 2,5 prosenttia vuonna 2013. Anturiekkojen osuus Okmeticin liikevaihdosta on noin 60 prosenttia.

Puolijohdealan myynti kääntyi kasvuun vuoden 2013 jälkipuoliskolla. Kannettavat, langattomat sovellukset sekä autoelektronikan myönteinen kehitys vauhdittivat puolijohdeiden myyntiä. Muistipiirien myynnin voimakas kasvu vuonna 2013 (+17,6 %, SIA) siivitti koko puolijohdetoimialan 4,4–4,9 prosentin kasvuun. Okmeticin kannalta tärkeimpien komponenttien, erillis- ja tehopuolijohdeiden, myynti kuitenkin väheni toista vuotta peräkkäin (vuonna 2013 laskua n. 6 %, IHS). Okmeticin puolijohdekiekojen toimitusten arvo pieneni 18,4 prosenttia vuonna 2013 johtuen haastavasta kilpailutilanteesta, yleisestä keskihintojen laskusta sekä erään merkittävän asiakkaan ylivarastotilanteesta alkuvuonna.

Okmeticin strategiana on olla luotettava, nopea ja joustava niche-kiekkovalmistaja puolijohdeasiakkaalle. Yhtiön erikoisosaamista ovat erillis- ja tehopuolijohdeiden pohjamateriaalina käytettävät piikiekot, sekä tehonsyötön ja hyötysuhteiden parantamiseen liittyvät ratkaisut.

Aurinkokennoteollisuus kamppailee edelleen ylituotannon kanssa. Solar-kiteiden kannattava kasvattaminen ei voimakkaasti alentuneen hintatason vuoksi ollut mahdollista, ja Okmeticin solar-materiaalien toimituksista koostunut Muun liiketoiminnan myynti väheni merkittävästi vuonna 2013.

Okmeticilla on maailmanlaajuinen myyntiverkosto, joka palvelee antureiden ja puolijohdeiden valmistajia Pohjois-Amerikassa, Euroopassa ja Aasiassa. Vuonna 2013 Okmeticin myynti Euroopassa oli vahvassa kasvussa. Euroopassa on paljon anturinvalmistusteollisuutta.

ASIAKASTEOLLISUUDET JATKAVAT KASVUAAN

Vuonna 2014 anturiteollisuuden myynnin arvioidaan kasvavan 8–11 prosenttia, ja seuraaville vuosille ennustetaan 8–13 prosentin vuosittaista kasvua. Puolijohdemarkkinalle ennustetaan 5–8 prosentin kasvua vuonna 2014, ja kasvun arvioidaan jatkuvan vuonna 2015. Okmeticille keskeisessä markkinassa, mm. langattomissa sovelluksissa ja autoelektronikan puolijohdeissa, näkymät ovat keskiarvoa myönteisemmät. Pinta-alassa mitatun piikiekojen kysynnän ennustetaan kasvavan vuositasona noin kuusi prosenttia vuosina 2014–2016.

YHDESTÄ PIIKITEESTÄ VOI
VALMISTAA AURINKOKENNOJA

30 KW:N
TEHON
EDESTÄ

TUULI LAIHONEN (DI) työskentelee tuotantoinsinöörinä kiteenkasvatuksessa ja uusiopiiosastolla. Hän toimii esimiehenä 27 kiteenkasvattajalle ja kuudelle uusiopiioprocessoijalle ja vastaa alueensa työturvallisuudesta, osaamisesta sekä kustannustehokkaasta toiminnasta. ”Työpäiväni koostuu tyypillisesti tuotantolinjojen hallinnasta ja henkilöresurssien ohjauksesta. Teen tiivistä yhteistyötä työntekijöiden, kunnossapidon, prosessi-insinöörien ja muiden tuotannon esimiesten kanssa”, Tuuli kertoo.

Tuuli on ollut talossa 13 vuotta ja työskennellyt sinä aikana useissa eri insinööritehtävissä, mm. puhdashuoneessa ja syövytyksessä. ”Parasta Okmeticissa on jatkuva eteenpäin menemisen meininki ja hyvät työkaverit.”

TUOTTEET JA KEHITYSTYÖ

Okmeticin tuotekehitystä ohjaavat asiakkaiden tarpeet ja teknologian kehitys. Vuonna 2013 yhtiö toi markkinoille uusia lisäarvoa tuovia tuotteita ja kasvatti tuotantokapasiteettiaan. Okmetic käytti tutkimus- ja kehitystyöhön 4,1 prosenttia liikevaihdostaan.

Okmeticin laajasta kiekkovalikoimasta löytyy sopiva alusta kaikkein vaativimmillekin antureille ja puolijoh-teille. Tuotevalikoimaan kuuluvat halkaisijaltaan 100–200 millimetrin yksi- ja kaksipuolisesti kiillotetut kiekot, SOI-kiekot sekä eri paksuisilla epi-kerroksilla varustetut kiekot. Kiekkojen sähköisiä ja mekaanisia ominaisuuksia säädetään aina asiakkaan tarpeiden mukaan.

Kiteenkasvatuksessa jatkettiin kyvykkyyden laajentamista entistä korkeampi- ja matalampiresistiivisten kiteiden kasvattamiseen, mikä on lisännyt kidemateriaalien määrää ja laajentanut MEMS-antureiden ja tehonhallintapiirien valmistajille suunnattua tuotevalikoimaa entisestään. Kiteiden resistiivisyyttä on pystytty nostamaan yli 5 kOhm-cm:n materiaaliin, mikä tuo merkittäviä etuja asiakkaiden lopputuotteiden virranhäviöiden minimoinnissa. Tällä alueella Okmetic edustaa selvää leading edge -teknologiaa. Kiteenkasvatuksen ja jatkojalostettujen kiekkojen kehitystyö vahvisti yhtiön asemaa tehonhallinnan kasvavassa markkinassa.

Uudet kidemateriaalit ovat laajentaneet mahdollisuuksia myös SOI-tuotannossa, ja Okmeticin MEMS-

anturivalmistajille suunnattu SOI-tuoteperhe jatkoi laajentumistaan. SOI-tuotteiden kyvykkyyttä parannettiin asiakkaille keskeisissä ominaisuuksissa, kuten kerrospaksuudessa. Jatkojalostettujen C-SOI (Cavity SOI) -kiekkojen kyvykkyyksiä kehitettiin edelleen. Bondatuissa SOI-kiekoissa Okmeticin 200 millimetrin SOI-tuotteet ovat edelläkävijöitä kerrospaksuuden tasaisuuden osalta.

Epi-kiekoissa kehitystä tapahtui etenkin paksun epi-kerroksen kiekoissa.

JATKUVAA KEHITYSTYÖTÄ LÄPI KOKO TUOTANTOPROSESSIN

Oikeanlainen tuoteportfolio, tehokas ja joustava tuotantoprosessi sekä riittävä valmistuskapasiteetti ovat Okmeticin menestyksen kannalta kriittisiä tekijöitä. Yhtiössä tehdäänkin jatkuvasti töitä näiden tekijöiden kehittämiseksi, usein yhdessä asiakkaan kanssa.

Vuonna 2013 tuotteiden ja prosessien suorituskykyä saatiin nostettua Lean- ja Six Sigma -menetelmien sekä uusien, entistä kyvykkäämpien laitteiden avulla. Myös toimitusketjun toimivuutta ja hallintaa onnistuttiin parantamaan entisestään. Ketterä ja joustava toimitusketju, joka sisältää myös fab lite -kapasiteettia, helpottaa markkinasykliä hallintaa ja takaa laadukkaan toiminnan kaikissa tilanteissa.

Eri tuotealueiden väliset synergiat mahdollistavat Okmeticin laajan tuotevalikoiman ja toimimisen useilla eri sovellusalueilla. Tuotteiden valmistuksessa voidaan

joustavasti hyödyntää samaa osaamista sekä samoja laitteita ja tuotantolinjoja.

TUTKIMUSTA MONELLA AREENALLA

Vuonna 2013 Okmetic jatkoi monivuotista piimateriaalin tutkimustyötään yhdessä kotimaisten ja ulkomaisen korkeakoulujen ja tutkimuskeskusten kanssa. Yhtiö osallistui myös useisiin kansallisiin ja EU-rahoitteisiin teknologiahankkeisiin. Näistä erityisen maininnan ansaitsee euroopanlaajuinen tutkimushanke ESiP (Efficient Silicon Multi-Chip System-in-Package integration – Reliability, Failure Analysis and Test), jonka partnerina Okmetic voitti ENIAC Innovation Award 2013 -palkinnon.

Yhtiö teki yhteistyötä mm. Valtion teknillisen tutkimuskeskuksen VTT:n, Aalto-yliopiston, Institute of Microelectronicsin (Singapore) ja Fraunhofer-instituutin eri yksiköiden kanssa sekä osallistui anturi- ja puolijohdeyhdistysten jäsentapahtumiin. Kotimaassa Okmetic toimi aktiivisesti MemsCat -klusterissa, jossa yhtiö on perustajajäsen.

Eri tahojen kanssa tehtävä tutkimusyhteistyö ja teknologiaprojekteissa mukana oleminen on ensiarvoisen tärkeää, jotta Okmeticissa hyvissä ajoin tunnistetaan tulevaisuuden tärkeimmät teknologiatrendit ja markkinamuutokset. Yhteistyö myös auttaa yhtiötä kehittämään tuoteportfolioaan ja prosessejaan alan kehityksen mukaisesti.

11

OKMETICLAISTA
ON SUORITTANUT
TOHTORIN
TUTKINNON
(TKT/FT)

Tekniikan tohtori AAPO LANKINEN toimii prosessikehitysinsinöörinä kiekkopuolella. "Työskentelen piin paloitteluun liittyvissä kehitysprojekteissa, eli suunnittelen tapoja leikata piitankoja kiekkoiksi entistä tehokkaammin, tarkemmin ja luotettavammin. Projektien kesto vaihtelee muutamasta päivästä useaan vuoteen." "Pidän siitä, että jokainen työpäivä on erilainen. Okmeticin nopeasti kehittyvä, laaja tuotevalikoima tuo jatkuvasti uudenlaisia haasteita – ei tarvitse vatvoa samoja ongelmia vuodesta toiseen. Monet Okmeticin tuotekehitystyössä tutkittavat asiat ovat tieteellisen kehityksen eturintamassa, joten akateemista koulutusta pääsee todenteolla hyödyntämään", Aapo kertoo.

HENKILÖSTÖ, LAATU JA YMPÄRISTÖ

Vaativassa liiketoimintaympäristössä henkilöstön motivaatio sekä toiminnan laatu korostuvat. Vuonna 2013 toiminnan kehityskohteita olivat yhteistoiminta ja varhaisen tuen malli sekä tuotannon ergonomia. Toimintaprosesseja ja toimintajärjestelmän virheenestomenettelyä kehitettiin.

Tuotannon tiiminvetäjät aloittivat kaksivuotisen, tekniikan erikoisammattitutkintoon tähtäävän koulutuksen, jonka tavoitteena on kehittää Okmeticin tuotantoa ja operatiivisen toiminnan tehokkuutta. Johtamistaitoja hiottiin esimieskoulutusten avulla. Henkilöstön laaja-alaista osaamista edistettiin muun muassa tuotannon työntekijöiden ammatillisilla koulutuksilla sekä koulutusportaalilla toimisto-ohjelmien omaehtoista opiskelua varten. Prosessien johtamista ja arviointia kehitettiin ja prosessin omistajien roolia selkeytettiin. Henkilöstön ammatillinen pätevyys ja monitaitoisuus ovat Okmeticille tärkeitä, sillä ne mahdollistavat työpanosten suuntaamisen kuormituksen mukaan tuotannon eri työalueille.

PANOSTUKSIA HENKILÖSTÖN HYVINVOINTIIN

Henkilöstön fyysisen kunnon ja henkisen vireyden vaaliminen on yksi työhyvinvoinnin kehittämisen keskeisistä tavoitteista. Okmetic toimii tiiviissä yhteistyössä työterveyspalvelujen tuottajan kanssa. Okmeticin henkilöstöfoorumissa järjestettiin koulutuspäivä, jonka tavoitteena oli luoda pohjaa entistä avoimemmalle ja tehokkaammalle työskentelylle sekä etsiä ratkaisuja henkilöstön työhyvinvointiin ja työkykyjohtamiseen. Varhaisen tuen mallia kehitettiin yhdessä henkilöstön ja työterveyshuollon edustajien kanssa. Muita käytännön toimenpiteitä vuonna 2013 olivat mm. henkilöstön määräraikaistarkastukset, näöntarkastukset, toimenpiteet kuntosalin käytön lisäämiseksi, työpisteiden ergonomian parantaminen sekä yli 50-vuotiaille suunnatun seniori-klubin toiminta. Lisäksi yhtiön virkistystoimikunta vastasi erilaisten liikunta- ja kulttuuriaktiiviteettien järjestämisestä.

Myös työympäristön turvallisuudella on merkittävä vaikutus työhyvinvointiin. Okmeticin toiminnan lähtökohtana on, että yksikin tapaturma on liikaa. Työtapa-turmista ja läheltä piti -tilanteista tiedotetaan laajasti yhtiön sisällä, jotta vastaavien tilanteiden toistuminen voidaan jatkossa estää. Vuonna 2013 Okmetic liittyi Teknologiateollisuuden Haastamme -työturvallisuuskampanjaan.

AUDITOINNEISSA NÄKYVÄ OKMETICIN KORKEALAATUINEN JA VASTUULLINEN TOIMINTA

Kestävän kehityksen periaatteet ja laadukkaat toimitavat ovat keskeinen osa Okmeticin jokapäiväistä toimintaa ja johtamisjärjestelmää. Jokainen okmeticalainen vastaa omalta osaltaan laatu- ja ympäristöystävällisyyteen liittyvien tavoitteiden saavuttamisesta. Okmetic kehittää toimintansa laatua ja ympäristöystävällisyyttä myös tiiviissä yhteistyössä asiakkaiden kanssa esimerkiksi auditointien avulla. Vuonna 2013 Okmeticissa tehtiin ennätysmäärä asiakasauditointeja, 11. Kaikissa pisteytetyissä asiakasauditoinneissa Okmetic ylsi yli 90 prosentin tasolle (maksimi 100 %).

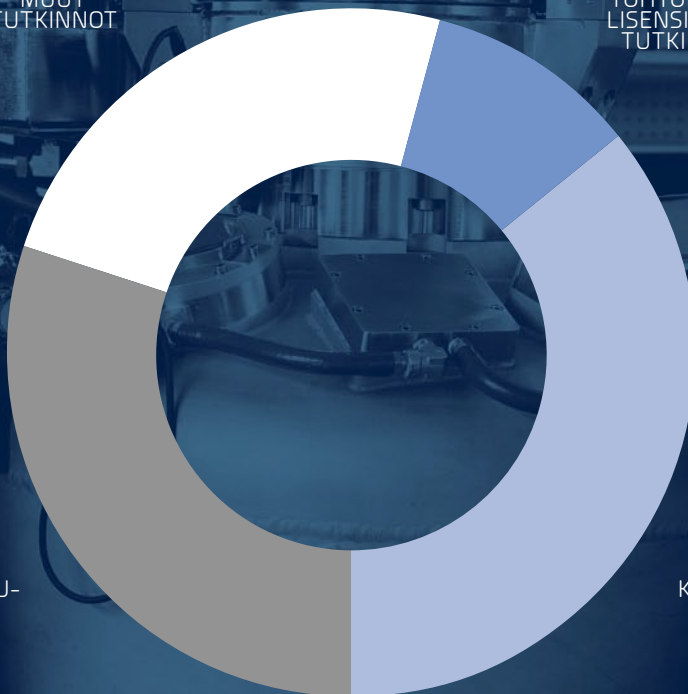
Yhteiskuntavastuullisen toiminnan ohjeistoksi Okmetic valitsi kansainvälisen elektroniikkateollisuuden menettelyohjeen (The Electronic Industry Citizenship Coalition (EICC®) Code of Conduct). Okmeticin ympäristöohjelmassa keskityttiin polypiin käytön tehostamiseen.

Yhtiössä on käytössä ISO 9001:2008, ISO 14001:2004 ja TS 16949:2009 -standardien mukaiset laatu- ja ympäristöjärjestelmät. Okmeticin toiminta täyttää myös REACH-asetuksen, RoHS-direktiivin ja GADSL:n asettamat vaatimukset.

TOIMIHENKILÖIDEN KOULUTUSRAKENNE

24 %
MUUT
TUTKINNOT

10 %
TOHTORI- TAI
LISENSIAATTI-
TUTKINNOT



30 %
ALEMMAT
KORKEAKOULU-
TUTKINNOT

36 %
YLEMMÄT
KORKEAKOULU-
TUTKINNOT

YHDESTÄ MEMS-KIEKOSTA VOI VALMISTAA JOPA

50 000

MIKROSIRUA

JAAKKO HOVI tuli taloon vuonna 1997, ja pääsi pian töihin upouudelle Vantaan tehtaalle. Pitkän Okmetic-uransa aikana Jaakko on hankkinut osaamista monissa tuotannon työtehtävissä. Nykyisin hän työskentelee lankasahaajana ja tiiminvetäjänä.

Kasvatettu piikide on arvokas, ja se pyritään käyttämään mahdollisimman tarkasti. "On tärkeää tehdä kaikki sahausta valmistelevat työvaiheet huolellisesti, koska kesken ajon sahauksen kulkuun on vaikea vaikuttaa", Jaakko kertoo. "Kiteiden orientointi, liimaus, sahattujen kiekkojen pesu, kasetointi ja mittaukset, sekä lukuisat käyttäjäkunnossapitoon liittyvät tehtävät tekevät lankasahaajan työnkuvasta monipuolisen."

OKMETIC OYJ:N TOIMINTAKERTOMUS JA TILINPÄÄTÖS VUODELTA 2013

SISÄLTÖ

HALLITUKSEN TOIMINTAKERTOMUS	17	Konsernitilinpäätöksen liitetiedot	37	EMOYHTIÖN TILINPÄÄTÖS, FAS	70
Tietoja henkilöstöstä	24	Yhteisön perustiedot	37	Emoyhtiön tuloslaskelma	70
Viiden vuoden lukusarjat	25	Konsernitilinpäätöksen laadintaperiaatteet	38	Emoyhtiön tase	71
Tuloskehitys vuosineljänneksittäin	27	1. Segmentti-informaatio	44	Emoyhtiön rahavirtalaskelma	72
Tunnuslukujen laskentakaavat	28	2. Toimintokohtaisten kulujen erittely	45	Emoyhtiön tilinpäätöksen liitetiedot	73
Okmetic Oyj:n osakkeet ja osakkeenomistajat	29	3. Liiketoiminnan muut tuotot	45		
		4. Liiketoiminnan muut kulut	45	HALLITUKSEN EHDOTUS JAKOKELPOISIA VAROJA KOSKEVIKSI TOIMENPITEIKSI	84
KONSERNITILINPÄÄTÖS, IFRS	33	5. Poistot	45		
Konsernin laaja tuloslaskelma	33	6. Työsuhde-etuuksista aiheutuvat kulut	45	TILINPÄÄTÖKSEN JA TOIMINTAKERTOMUKSEN ALLEKIRJOITUKSET	84
Konsernitase	34	7. Tutkimus- ja kehittämismenot	46		
Konsernin rahavirtalaskelma	35	8. Rahoitustuotot ja -kulut	46	TILINTARKASTUSKERTOMUS	85
Laskelma konsernin oman pääoman muutoksista	36	9. Tuloverot	46		
		10. Muut laajan tuloksen erät	46		
		11. Osakekohtainen tulos	47		
		12. Aineelliset käyttöomaisuushyödykkeet	48		
		13. Aineettomat hyödykkeet	49		
		14. Laskennalliset verosaamiset ja -velat	51		
		15. Rahoitusinstrumentit ryhmittäin	53		
		16. Myyntisaamiset ja muut saamiset	54		
		17. Vaihto-omaisuus	55		
		18. Rahavarat	55		
		19. Oma pääoma	55		
		20. Osakeperusteiset maksut	57		
		21. Rahoitusvelat	59		
		22. Annetut vakuudet, vastuusitoumukset ja muut vastuut	59		
		23. Ostovelat ja muut velat	60		
		24. Rahoitusriskien hallinta	61		
		25. Johdannaissopimukset	67		
		26. Lähipiiritapahtumat	67		
		27. Raportointikauden päättymisen jälkeiset tapahtumat	69		
				Tilinpäätöksen lukuja on pyöristetty. Summat ja prosenttiluvut saattavat siten poiketa esitetystä summaluvusta.	
				Ellei toisin mainita, suluissa olevat luvut viittaavat vastaavaan ajanjaksoon vuotta aiemmin.	

HALLITUKSEN TOIMINTAKERTOMUS

Teknologiayhtiö Okmetic toimittaa asiakaskohtaisesti räätälöityjä piikiekoja anturi- ja puolijohdeteollisuudelle sekä myy teknologiaosaamistaan. Vuoden 2013 alusta lähtien teknologia liiketoiminta raportoidaan Muu liiketoiminta -otsikon alla.

Okmetic on maailman markkinajohtaja vaativien piipohjaisten MEMS-antureiden alustoina käytettävissä anturikiekoissa. Useat merkittävät anturivalmistajat Pohjois-Amerikassa, Euroopassa ja Aasiassa ovat Okmeticin asiakkaita. Yhtiö tarjoaa asiakkailleen ratkaisuja, jotka lisäävät heidän kilpailukykyään ja kannattavuuttaan.

Okmeticin tuotteet perustuvat asiakkaille lisäarvoa tuottavaan korkean teknologian osaamiseen, innovatiiviseen tuotekehitykseen ja tehokkaaseen tuotantoprosessiin. Okmetic toimittaa anturi- ja puolijohdeteollisuudelle piikiekoja, joiden halkaisija on 100–200 mm.

Okmeticilla on maailmanlaajuinen asiakaskunta ja myyntiverkosto. Yhtiöllä on tehtaat Suomessa ja Yhdysvalloissa, myyntitoimistot Japanissa ja Hongkongissa sekä fab lite -periaatteella toimivaa sopimusvalmistusta Japanissa ja Kiinassa. Maailmanlaajuisesti operoitava toimitusketju pohjautuu omaan kiteenkasvatukseen sekä omaan ja ulkoistettuun piikiekojen valmistukseen.

Yhtiön tavoittelema liikevaihdon orgaaninen kasvu on vähintään 10 prosenttia vuositasolla ja liiketulos 10 prosenttia liikevaihdosta.

MARKKINAT

Asiakasteollisuudet anturi- ja puolijohdeteollisuus

Anturiteollisuus

Vuonna 2013 anturiteollisuuden myynnin arvo kasvoi eri arvioiden mukaan 6–12 prosenttia edellisvuoteen verrattuna. Anturimyynnin kasvua on vauhdittanut mikroantureiden lisääntyvä käyttö monissa kulutuselektronikan tuotteissa. Vuonna 2014 anturiteollisuuden myynnin arvon arvioidaan kasvavan 8–11 prosenttia, ja seuraaville vuosille ennustetaan 8–13 prosentin vuosittaista kasvua. Määrällisesti anturitoimitukset noussevat selvästi uuteen ennätysseen vuonna 2014. (IHS, Yole)

Anturisegmentin sisällä on eräitä piipohjaisia mikroelektromekaanisia (MEMS) tuotteita, joiden myynnin kasvu on muita nopeampaa. Erityisen voimakkaasti vuonna 2013 kasvoivat piipohjaisten mikrofonien toimitusmäärät (IHS). Myös paine- ja kiihtyvyyssantureiden, gyroskooppien sekä mikromekaanisten suodattimien kysyntä kasvoi. Muun muassa näiden tuotteiden valmistuksessa käytetään yhä enemmän silicon-on-insulator (SOI) -teknologiaa. Okmetic kuuluu alan edelläkävijöihin anturiteollisuuden käyttämissä SOI-kiekoissa.

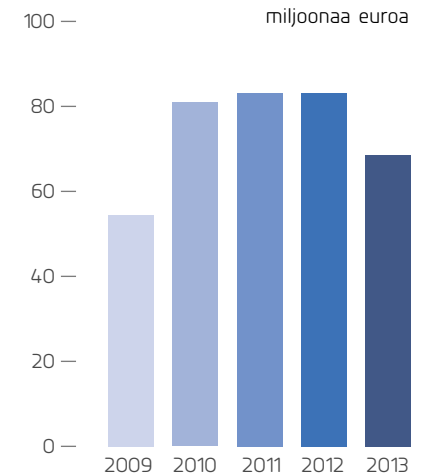
Puolijohdeteollisuus

Globaalien puolijohdeteollisuuden Yhdysvaltain dollarimääräinen myynti jatkoi kasvuaan vuoden viimeisellä neljänneksellä. Loka-joulukuun myynti ylitti vuodentakaisen tason seitsemällä prosentilla (SIA). Koko vuoden 2013 myynti nousi uuteen ennätysseen. Arviot asettuvat välille 304–318 miljardia Yhdysvaltain dollaria, mikä vastaa 4,4–4,9 prosentin vuosittaista kasvua (WSTS, SIA, IHS, Cowan LRA).

AVAINLUVUT

1 000 euroa	2013	2012	2011
Liikevaihto	68 516	83 074	83 186
Käyttökate	10 905	13 864	18 069
Liiketulos	5 031	8 018	11 817
% liikevaihdosta	7,3	9,7	14,2
Tilikauden tulos	3 842	5 089	10 235
Laimentamaton tulos/osake, euroa	0,23	0,31	0,61
Liiketoiminnan nettorahavirta	9 726	9 425	11 691
Nettovelka	6 530	-1 688	-10 257
Omavaraisuusaste, %	68,2	72,2	78,9
Henkilöstö keskimäärin tilikauden aikana	363	368	363

LIIVEVAIHTO



Puolijohdealan odotetaan jatkavan selkeällä kasvu-uralla. Markkinalle ennustetaan 5–8 prosentin kasvua vuonna 2014, ja kasvun arvioidaan jatkuvan vuonna 2015 (WSTS, Gartner, IHS, IC Insights). Kasvussa avainasemassa ovat erityisesti kannettavat, langattomat sovellukset. Okmeticille keskeisessä markkinassa, mm. langattomissa sovelluksissa ja autoelektroniikan puolijohdeissa, näkymät ovat keskiarvoa myönteisemmät (WSTS).

Piikiekkomarkkina

Puolijohdemateriaali- ja laitealan kansainvälisessä kattojärjestössä SEMI:ssä toimivan piikiekkotoimittajien ryhmän SMG:n (SEMI Silicon Manufacturing Group) mukaan pinta-alassa mitattuna piikiekkotoimitukset kasvoivat 0,4 prosenttia vuonna 2013. Viimeisellä neljänneksellä piikiekkotoimitukset jäivät kolmannen neljänneksen tasosta 5,7 prosenttia, mutta ylittivät viimevuoden vertailukauden 2,2 prosentilla (pinta-alassa mitattuna). Vuosille 2014–2016 ennustetaan noin kuuden prosentin pinta-alan kasvua (Infini Research, SEMI). Liikevaihdossa Yhdysvaltain dollareina mitattuna piikiekkomarkkina pieneni 13 prosenttia vuonna 2013 (SMG) johtuen keskihintojen laskusta ja Japanin jenin heikkenemisestä.

Okmeticin keskeiset asiakasalueet piikiekkomarkkinassa

Strategiansa mukaisesti Okmetic hakee piikiekkomarkkinasta erikoisalueita, joissa kasvu on markkinan keskimääräistä kasvua suurempaa ja joissa yhtiöllä on erikoisosaaamista. Okmetic toimittaa etupäässä 150 ja 200 millimetrin kiekkoja. Anturi/MEMS-teollisuus on Okmeticin keskeinen kasvualue. MEMS-markkina kasvaa kannettavien kuluttajatuotteiden, autojen elektroniikan sekä teollisuuden prosessikontrollonin lisääntyessä.

Puolijohdemarkkinassa Okmeticin kasvualueita ovat erilis- ja tehopuolijohdeiden valmistukseen käytettävät piikiekkot. Näillä kiekkomarkkinoilla kasvualueita ovat mm. uusiutuvan energian tuotannossa käytettävät komponentit,

autoissa lisääntyvä elektroniikka, kannettavat kuluttajatuotteet sekä erilaiset tehonsyötön ja hyötysuhteiden parantamiseen liittyvät ratkaisut.

MYYNТИ

Vuonna 2013 Okmeticin liikevaihto laski 17,5 prosenttia (laski 0,1 %) edellisvuodesta ja oli 68,5 (83,1) miljoonaa euroa. Muun liiketoiminnan myynti väheni merkittävästi ja oli 2,5 (12,3) miljoonaa euroa vuonna 2013. Anturikiekkojen toimitusten arvo kasvoi 2,5 prosenttia, mutta puolijohdekiekkojen toimitusten arvo laski 18,4 prosenttia.

MYYNТИ ASIAKASPOHJAISESTI

	1.1.–31.12. 2013	1.1.–31.12. 2012	1.1.–31.12. 2011
Anturikiekkot	59 %	47 %	46 %
Puolijohdekiekkot	37 %	38 %	35 %
Muu liiketoiminta	4 %	15 %	19 %

Anturikiekkojen myynti kasvoi vuonna 2013 edelliseen vuoteen verrattuna. Anturikiekkojen kysyntä oli hyvällä tasolla läpi koko vuoden. Erityisen myönteistä oli strategisesti tärkeiden SOI-kiekkojen tuotanto- ja toimitusmäärien nousu toisella vuosipuoliskolla. Antureiden käytön ja niiden vaatimustason ennustetaan yhä kasvavan. Anturisolvellukset lisääntyvät autoteollisuudessa sekä varsinkin kulutuselektroniikan tuotteissa kuten älypuhelimissa, kameroissa, pelikonsoleissa ja muissa kannettavissa laitteissa.

Okmeticin puolijohdekiekkojen myynti laski vuonna 2013 markkinan yleisen kehityksen mukaisesti. Kysyntä oli heikkoa ensimmäisellä neljänneksellä, mutta parani sekä toisella että kolmannella neljänneksellä. Viimeisellä neljänneksellä puolijohdekiekkojen myynti laski normaalin kausivaihtelun mukaisesti. Alalle tyyppillisesti kolmas neljännes oli myynniltään vuoden paras.

Muun liiketoiminnan myynti putosi selvästi vuonna 2013 edellisen vuoden tasosta. Aurinkokennoteollisuuden madaltunut hintataso ei mahdollistanut solar-kiteiden kannattavaa kasvatusta.

MYYNТИ MARKKINA-ALUEITTAIN

	1.1.–31.12. 2013	1.1.–31.12. 2012	1.1.–31.12. 2011
Pohjois-Amerikka	42 %	37 %	37 %
Eurooppa	40 %	27 %	30 %
Aasia	18 %	35 %	33 %

Euroopassa Okmeticin myynti oli vahvassa kasvussa vuonna 2013 anturikiekkojen hyvän kysynnän ansiosta. Pohjois-Amerikan ja Aasian myynti laski. Aasian myynnin lasku johtui suurelta osin Muun liiketoiminnan myynnin vähenemisestä (teknologiamyynti on aikaisemmin muodostanut merkittävän osan Aasian myynnistä), mutta myös piikiekkojen myynti oli heikkoa Aasiassa.

TULOS

Okmeticin tammi–joulukuun liiketulos oli 5,0 (8,0) miljoonaa euroa eli 7,3 (9,7) prosenttia liikevaihdosta. Liiketuloksen pieneneminen oli seurausta Muun liiketoiminnan liikevaihdon ja hintatason laskusta. Hyvä anturikiekkojen kysyntä ja kiinteiden kulujen sopeutus pienensivät myynnin laskun vaikutusta liiketulokseen ja kannattavuuteen. Tilikauden tulos oli 3,8 (5,1) miljoonaa euroa.

2014 tapahtuva Suomen yhteisöverokannan lasku pienensi konsernin laskennallisia verovelkoja 0,5 miljoonaa euroa, mikä paransi tilikauden tulosta. Konsernin vuoden 2013 efektiiviseksi verokannaksi muodostui 12,7 prosenttia. Tähän vaikuttivat vuoden 2014 yhteisöverokannan laskun lisäksi täysimääräisesti hyödynnetyt verotuksen lisäpoistot

vuoden 2013 kone- ja laiteinvestoinneista sekä T&K-palkkukulujen lisävähennykset.

Laimentamaton osakekohtainen tulos oli 0,23 (0,31) euroa. Laimennettu osakekohtainen tulos oli 0,22 (0,30) euroa.

RAHOITUS

Yhtiön rahoitustilanne on vakaa. Liiketoiminnan nettorahavirta vuonna 2013 oli 9,7 (9,4) miljoonaa euroa. Erityisesti toisen vuosipuoliskon liiketoiminnan nettorahavirta oli hyvä, 8,4 (7,8) miljoonaa euroa. Kaikkien käyttöpääomaerien hyvän kehityksen ansiosta toimintaan sitoutuneen käyttöpääoman muutokset paransivat liiketoiminnan rahavirtaa toisella vuosipuoliskolla 4,9 miljoonalla eurolla. Koko vuoden osalta käyttöpääoma kasvoi 2,1 miljoonaa euroa. Yhtiöllä oli 31.12.2013 korollista velkaa 11,7 (5,6) miljoonaa euroa. Okmetic ilmoitti tammikuussa 2013 allekirjoittaneensa viisivuotisen 10 miljoonan euron lainasopimuksen. Laina käytetään aiemmin ilmoitettuihin investointeihin ja yrityksen yleisiin rahoitustarpeisiin. Lainaa oli jäljellä tilikauden lopussa 9 miljoonaa euroa.

Rahavaroja oli vuoden 2013 lopussa 5,2 (7,3) miljoonaa euroa. Yhtiön rahavarat olivat 6,5 miljoonaa euroa korollisia velkoja pienemmät 31.12.2013 (31.12.2012 rahavarat 1,7 milj. euroa korollisia velkoja suuremmat). Kassavarojen riittävyyden varmistamiseksi yrityksellä on sovitut 6,0 miljoonan euron luottolimitit. Sovitut limiitit olivat 31.12.2013 käyttämättä.

Oman pääoman tuotto oli 6,4 (8,3) prosenttia. Yhtiön omavaraisuusaste oli vuoden lopussa 68,2 (72,2) prosenttia. Osakekohtainen oma pääoma oli 3,43 (3,72) euroa.

INVESTOINNIT

Vuoden 2013 bruttoinvestoinnit olivat 7,6 (14,3) miljoonaa euroa. Investoinnit kohdistuivat kiekkotuotannon pullonkaulojen avaamiseen, tuotantolinjojen automatisointiin sekä Vantaan tehdaslaajennukseen. Laajennuksessa kasvatetaan Vantaan tehtaan kapasiteettia SOI- ja 200 millimetrin kiekkoissa.

TUOTEKEHITYS

Tuotekehitysprojektien kustannukset olivat 2,8 (2,3) miljoonaa euroa vuonna 2013. Kustannusten osuus oli 4,1 (2,8) prosenttia liikevaihdosta. Tuotekehitysmenoja ei ole aktivoitu.

Vuonna 2013 Okmeticin kiekkovalikoima kasvoi entisestään. Yhtiö panosti erityisesti MEMS-antureiden ja tehonhallintapiirien valmistuksessa käytettäviin tuotteisiin kasvattamalla SOI-tuoteperhettä sekä laajentamalla kiteenkasvatuksen kyvykkyyttä aiempaa korkeampi- ja matalampi-resistiivisten kiteiden kasvattamiseen. Epi-kiekoissa kehitystä tapahtui etenkin paksun epi-kerroksen kiekkoissa.

Okmetic jatkoi vuonna 2013 monivuotista piimateriaalin tutkimustyötään kotimaisten ja ulkomaisten korkeakoulujen ja tutkimuskeskusten kanssa ja osallistui useisiin kansallisiin ja EU-rahoitteisiin teknologiahankkeisiin. Yhtiö teki yhteistyötä muun muassa Valtion teknillisen tutkimuskeskuksen VTT:n, Aalto-yliopiston, Institute of Microelectronicsin ja Fraunhofer-instituutin kanssa sekä osallistui anturi- ja puolijohdeyhdistysten jäsentapahtumiin. Kotimaassa Okmetic toimi aktiivisesti MemsCat-klusterissa, jossa yhtiö on perustajajäsen.

HENKILÖSTÖ

Ammattitaitoinen, motivoitunut ja työssään viihtyvä henkilöstö on edellytys Okmeticin kasvulle ja menestykselle. Tämä on kuvattu yhtiön arvoissa sekä henkilöstö- ja laatu politiikassa.

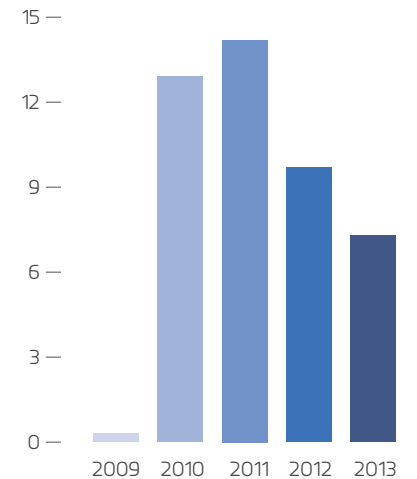
Vuonna 2013 Okmeticin henkilömäärä oli keskimäärin 363 (368). Vuoden lopussa Okmeticin palveluksessa oli 355 (364) henkilöä, joista 310 työskenteli Suomessa, 39 Yhdysvalloissa, viisi Japanissa ja yksi Hongkongissa.

Henkilöstöstä 26 (26) prosenttia oli naisia ja 74 (74) prosenttia miehiä. Toimihenkilöiden osuus henkilöstöstä oli 38 (36) prosenttia ja työntekijöiden 62 (64) prosenttia. Henkilöstön keski-ikä oli 44 (43) vuotta ja työsuhteen keskimääräinen kesto 11,6 (10,9) vuotta.

Henkilökunnan palkkaus perustuu kaikissa henkilöstöryhmissä tehtävien vaativuuteen. Vuonna 2013 palkkojen ja palkkioiden määrä oli 20,3 (21,4) miljoonaa euroa sisältäen

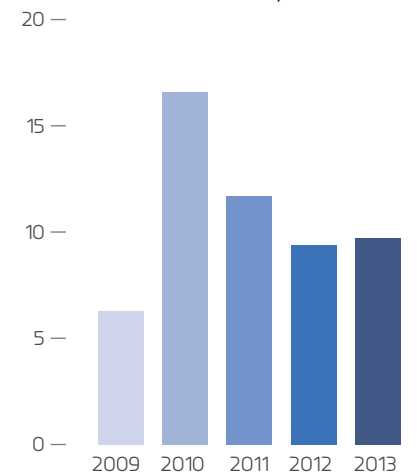
LIIKETULOS

% liikevaihdosta



LIIKETOIMINNAN NETTORAHAVIRTA

miljoonaa euroa



osakepalkkiojärjestelmien kulut 0,2 (0,4) miljoonaa euroa. Konsernin emoyhtiössä sovelletaan Teknologiateollisuuden työehtosopimuksia.

Okmeticin kaikki henkilöstöryhmät ovat kannustavan palkkauksen piirissä. Tuotannon työntekijöiden mahdollinen tuotantolisä maksetaan asetettujen tavoitteiden toteutumisen perusteella kuukausittain. Toimihenkilöiden tulospalkkauksen perustana ovat hallituksen vuodeksi kerrallaan hyväksymät konsernin kannattavuus-, rahoitus- ja toiminnalliset tavoitteet.

Lisätietoja henkilöstöstä on hallituksen toimintakertomuksen liitteenä.

YMPÄRISTÖASIAT

Okmetic tunnistaa toimintaansa liittyvät ympäristöriskit. Riskejä hallitaan sekä koko yhtiön kattavan toiminnan että yksittäisten prosessien puitteissa. Ekologisesti kestävä toiminta tukee Okmeticin kilpailukykyä ja kannattavuutta.

Ympäristöriskien ehkäisemiseksi toteutettavat toimenpiteet on integroitu Okmeticin toimintaprosesseihin. Jatkuvan parantamisen periaatteen mukaisesti ympäristönäkökohdat huomioidaan tuotteiden ja toiminnan kehittämisessä. Ennaltaehkäisevä suunnittelu on tärkeä osa ympäristöriskien hallintaa.

Okmetic seuraa ympäristölainsäädännön kehittymistä sekä Suomessa että kansainvälisellä tasolla ja mukauttaa toimintansa lakien ja asetusten vaatimuksiin.

Okmetic jätti lokakuussa 2012 aikataulun mukaisesti hakemuksen Vantaan tehtaan ympäristöluvan uusimiseksi. Ympäristöviranomainen hyväksyi hakemuksen kesäkuussa 2013.

Okmeticin ympäristöohjelmalla oli vuonna 2013 kaksi tavoitetta: piimateriaalin säästö uuden lankasahan käyttöönoton myötä ja kromitrioksidin korvaaminen laboratoriossa. Ensimmäinen tavoite saavutettiin. Toisen tavoitteen osalta työtä jatketaan vuonna 2014.

Euroopan unionin kemikaalilainsäädännön (REACH) vaatimusten täyttämistä on huolehdittu asianmukaisesti ja kaikki Okmeticin tuotteet täyttävät RoHS-direktiivissä asetetut vaatimukset.

Okmeticilla on sekä Vantaan että Allenin tehtailla ISO 9001:2008-, TS 16949:2009- ja ISO 14001:2004 -laatu- ja ympäristösertifikaatit. Okmetic edellyttää tärkeimmiltä alihankkijoiltaan ja toimittajiltaan ISO 9001- ja ISO 14001 -sertifiointia.

Vuonna 2013 Okmeticissa ei tapahtunut yhtään vakavaksi luokiteltua ympäristöpoikkeamaa. Okmeticin ympäristönhallinnan menettelyjen todettiin vastaavan kansainvälisten asiakasyritysten korkeaa vaatimustasoa. Päästökaupparjestelmä ei koske yhtiön toimipaikkoja.

Energian kulutus, polypiin käyttö, sekahappojätteen määrä sekä veden ja kemikaalien kulutus on arvioitu yhtiössä merkittäviksi ympäristötekijöiksi. Näiden tekijöiden kehittymistä seurataan säännöllisesti.

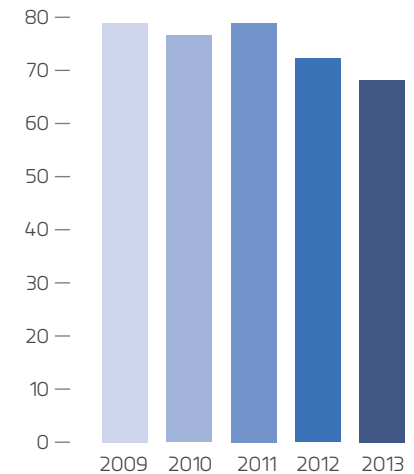
Keskeiset ympäristönsuojeluun liittyvät tunnusluvut vuodelta 2013 ovat Vantaan tehtaan osalta seuraavat:

	2013	2012
Energian kulutus (GWh)		
Sähkö	28,5	31,9
Kaukolämpö	5,1	2,5
Veden kulutus (tm³)		
Vesi	590	563
Jätevesi	496	473
Jättemäärä (tn)		
Vaarallinen jäte	254	346
Kaatopaikkajäte	-	-
Hyötykäytetty jäte	368	314

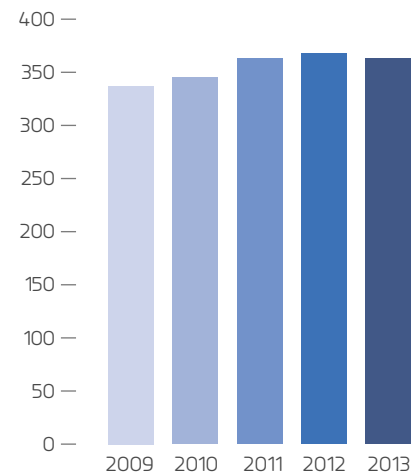
Okmetic ei julkaise erillistä ympäristöraporttia toimintakertomuksen lisäksi.

OMAVARAISUUSASTE

%



HENKILÖSTÖ KESKIMÄÄRIN



LIIKETOIMINNAN RISKIT

Yhtiön lähiajan riskeissä ja epävarmuustekijöissä ei ole tapahtunut merkittäviä muutoksia.

Okmeticin liiketoimintaan kohdistuu riskejä, jotka voivat aiheutua yhtiön operatiivisesta toiminnasta tai liiketoimintaympäristössä tapahtuvista muutoksista. Alla on kuvattu riskejä, joilla voi olla haitallisia vaikutuksia yhtiön toimintaan ja arvoon.

Okmeticin piikiekkojen myynti on suunnattu elektroniikkateollisuudessa antureiden ja puolijohteiden valmistajille. Puolijohdekiekkojen kysyntä on suhdanneherkkää ja alan markkinatilanteen vaihtelut saattavat olla nopeita ja voimakkaita. Anturikiekkojen kysyntä on vakaampaa. Antureiden yleistymisen kulutuselektronikan sovelluksissa saattaa kuitenkin kasvattaa tämänkin markkinan alttiutta suhdannevaihteluille. Muun liiketoiminnan myynti on ollut viime vuosina pääosin solar-materiaalien myyntiä aurinkokenno-teollisuudelle. Okmeticilla on voimassaolevia polypiini ostovelvoitteita osin vuoteen 2015 asti. Alalle tyypillisten pitkäkestoisten polypiini ostosopimusten voimassaolo saattaa aiheuttaa hintariskin aurinkokennomarkkinan hintatason pudottua.

Okmeticin osuus maailman piikiekkomarkkinoista on noin prosentti, ja markkinahinnat vaikuttavat voimakkaasti yhtiön tuotteiden hintakehitykseen. Yhtiöllä on merkittävää hinnoitteluvoimaa vain omista erikoistuotteissaan. Muiden kiekkojen hinnoittelu perustuu pitkälti maailmanmarkkinahintaan.

Okmetic toimii kansainvälisesti, ja yhtiön liiketoimintaan liittyy siksi valuuttakurssivaihteluista aiheutuvia riskejä, jotka muodostuvat ostojen ja myyntien rahavirroista. Merkittävä osa myynnistä tapahtuu Yhdysvaltain dollareissa. Suojauksista huolimatta yhtiö on alttiina valuuttakurssin vaihtelulle.

Okmeticin tuotannossa käytetään runsaasti sähköenergiaa. Suojauksista huolimatta yhtiö altistuu sähkön hintavaihteluille.

OSAKKEET JA OSAKKEENOMISTAJAT

Okmetic Oyj:n täysin maksettu ja kauppakisteriin merkitty osakepääoma 31.12.2013 oli 11 821 250,00 euroa. Osakkeiden määrä oli 17 287 500. Osakkeella ei ole nimellisarvoa. Kukin osake oikeuttaa yhteen ääneen yhtiökokouksissa. Yhtiöllä on yksi osakesarja. Yhtiön osakkeet on liitetty arvo-osuusjärjestelmään.

PÖRSSIKURSSIN KEHITYS JA OSAKKEIDEN VAIHTO

Osakkeiden vaihto 1.1.–31.12.2013 oli 3,4 (3,3) miljoonaa kappaletta, mikä on 19,6 (19,3) prosenttia osakkeiden kokonaismäärän kauden painotetusta keskiarvosta 17,3 (17,3) miljoonaa. Tilikauden alin noteeraus oli 4,25 (4,21) euroa, ylin 5,66 (6,01) euroa ja keskiarvo 4,92 (5,25) euroa. Kauden päätöskurssi oli 4,82 (5,02) euroa. Koko osakekannan markkina-arvo oli kauden lopussa 83,3 (86,8) miljoonaa euroa.

Okmetic noteerataan NASDAQ OMX Helsinki Oy:n Small Cap -ryhmässä tunnuksella OKM1V. Pörssin kansainvälisessä toimialaluokituksessa (ICB) Okmetic Oyj luokitellaan teknologiateollisuudeksi.

MAKSETUT OSINGOT

Yhtiö maksoi huhtikuussa 2013 vuoden 2012 tuloksesta osinkoa 4,3 miljoonaa euroa (sisältäen Okmetic Management Oy:lle maksetut osingot 0,1 miljoonaa euroa). Osakekohtainen osinko oli 0,25 euroa.

Joulukuussa 2013 yhtiö maksoi lisäosinkoa 3,2 miljoonaa euroa (sisältäen Okmetic Management Oy:lle maksetut lisäosingot 0,1 miljoonaa euroa). Osakekohtainen lisäosinko oli 0,19 euroa.

Yhtiö maksoi huhtikuussa 2012 vuoden 2011 tuloksesta osinkoa 4,8 miljoonaa euroa (sisältäen Okmetic Management Oy:lle maksetut osingot 0,1 miljoonaa euroa). Osakekohtainen osinko oli 0,28 euroa.

YHDYSVALTAIN DOLLARIN KURSSIKEHITYS

euro/USD



SUURIMMAT OSAKKEENOMISTAJAT 31.12.2013

Omistajat	Osakkeita kpl	Osuus %
Keskinäinen Eläkevakuutusyhtiö Ilmarinen	1 549 985	9,0
Oy Ingman Finance Ab	870 000	5,0
Mandatum Henkivakuutusosakeyhtiö	800 000	4,6
Valtion eläkerahasto	600 000	3,5
Sijoitusrahasto Nordea Nordic Small Cap	528 810	3,1
Keskinäinen työeläkevakuutusyhtiö Varma	477 175	2,8
Etra-Invest Oy Ab	400 000	2,3
Okmetic Management Oy	400 000	2,3
Sijoitusrahasto Taaleritehdas Arvo Markka Osake	225 100	1,3
Keskinäinen Vakuutusyhtiö Kaleva	212 700	1,2
Ulkomaiset ja hallintarekisteröidyt osakkeet	2 882 366	16,7
Muut	8 341 364	48,3
Yhteensä	17 287 500	100,0

OMAT OSAKKEET JA SUUNNATUT OSAKEANNIT

Okmeticin hallitus ilmoitti 12.2.2013 päätöksestään luovuttaa yhteensä 18 540 yhtiön hallussa olevaa omaa osaketta osana yhtiön johtoryhmän osakepohjaista kannustinjärjestelmää, jonka perustamisesta yhtiö on antanut pörs-sitiedotteen 18.2.2012. Kaikki annetut osakkeet suunnattiin yhtiön johtoryhmän jäsenille osakkeenomistajien merkintätuomiokeudesta poiketen. Osakepalkkio-ohjelman palkkiot maksettiin Okmeticin osakkeina ja verot kattavana rahaosuutena.

Yhtiökokouksen valtuutukseen perustuen Okmetice Oyj luovutti hallituksen jäsenille vuosipalkkion maksuna yhteensä 15 283 osaketta 10.5.2013.

Vuoden lopussa Okmeticin hallussa oli 194 123 (227 946) omaa osaketta, mikä vastaa noin 1,1 (1,3) prosenttia Okmeticin kaikista osakkeista ja äänistä.

LÄHIPIIRITAPAHTUMAT

Lähipiiritapahtumat on kuvattu konsernitilinpäätöksen liitetiedossa 26.

LÄHIAJAN NÄKYMÄT

Puolijohdeiden kysynnän arvioidaan jatkavan vuoden 2013 jälkipuoliskolla alkaneella kasvu-urallaan myös vuonna 2014. Myös piikiekkomarkkinan odotetaan pääsevän volyymikasvuun vuonna 2014, mutta kiekkojen keskimääräisen hintatason odotetaan edelleen laskevan.

Okmeticin anturikiekkojen kysynnän arvioidaan kasvavan edellisvuodesta, ja anturikiekkojen menekin ja hintatason odotetaan olevan melko vakaita läpi vuoden. Puolijohdekiekkokojen hintoja painaa heikentynyt Japanin jeni. Kysynnän odotetaan kuitenkin voimistuvan vuoteen 2013 verrattuna. Puolijohdekiekkokojen kysyntä on normaalin kausivaihtelun mukaisesti voimakkainta toisella ja kolmannella vuosineljänneksellä. Muun liiketoiminnan myynnin ei odoteta olennaisesti poikkeavan vuoden 2013 matalalta tasolta.

Vuoden 2014 liikevaihdon ja liiketuloksen arvioidaan yltävän vuoden 2013 tason.

MUUT TAPAHTUMAT TILIKAUDELLA

Okmeticin hallitus päätti 11.2.2013 yhtiön johtoryhmän osakepalkkio-ohjelmasta vuodelle 2013 osana konsernin kannustin- ja sitouttamisjärjestelmää. Ohjelman tarkoituksena on sitouttaa ja kannustaa yhtiön johtoryhmää kasvattamaan omistaja-arvoa pitkällä tähtäimellä. Osakepalkkio-ohjelman mahdolliset palkkiot maksetaan Okmeticin osakkeina ja verot kattavana rahaosuutena asetettujen tavoitteiden saavuttamisen mukaisesti. Palkkiot vastaavat yhteensä enintään 150 000 osaketta. Tämän lisäksi maksetaan verot kattava rahaosuus.

Tekniikan tohtori Atte Haapalinna nimitettiin 27.11.2013 Okmeticin johtoryhmän jäseneksi vastuualueenaan tekninen asiakastuki ja uuden liiketoiminnan kehitys. Haapalinna aloitti tehtävässä 1.1.2014. Hän on työskennellyt yhtiön palveluksessa eri tehtävissä vuodesta 1998.

Tutkimusjohtaja, Okmetic Fellow Markku Tilli jätti yhtiön johtoryhmän 31.12.2013. Hän jatkaa entisissä tehtävissään vastaten Okmeticin strategisista tutkimushankkeista.

Yhtiökokoukselta saamansa valtuutuksen nojalla hallitus päätti 27.11.2013 jakaa lisäosinkona 0,19 euroa osakkeelta (yhteensä 3 247 741,63 euroa). Osingon maksupäivä oli 10.12.2013. Okmeticin omille osakkeille ei maksettu osinkoa.

Okmetice Oyj:n ylimääräinen yhtiökokous 19.12.2013 päätti hallituksen esityksen mukaisesti jakaa pääomanpalautuksena 0,07 euroa osakkeelta sijoitetun vapaan oman pääoman rahastosta. Pääomanpalautuksen maksupäivä oli 31.12.2013. Pääomanpalautusta ei maksettu yhtiön omille osakkeille.

TILIKAUDEN JÄLKEISET TAPAHTUMAT

Hallitus päätti 15.1.2014 purkaa toimitusjohtaja Kai Seikun ja hänen varamiehensä Mikko Montosen omistaman Okmetice Management Oyj:n omistusjärjestelyn järjestelyllä, jossa Okmetice Oyj hankki Okmetice Management Oyj:n koko osakekannan. Yhtiölle siirtyi Okmetice Management Oyj:n kautta myös 400 000 Okmetice Oyj:n omaa osaketta, sekä yhtiön lainasaatava Okmetice Management Oyj:ltä. Okmetice

OSAKKEENOMISTAJAT RYHMITTÄIN 31.12.2013

Ryhmät	Osakkeita, kpl	Osuus, %
Yritykset	3 374 889	19,5
Rahoitus- ja vakuutuslaitokset	1 811 506	10,5
Julkisyhteisöt	2 627 160	15,2
Voittoa tavoittelemattomat yhteisöt	127 540	0,7
Kotitaloudet	6 464 039	37,4
Ulkomaiset sijoittajat ja hallintarekisteröidyt	2 882 366	16,7
Yhteensä	17 287 500	100,0

OSAKKEENOMISTUKSEN JAKAUTUMINEN 31.12.2013

Osakkeita, kpl	Omistajien lukumäärä	%-osuus omistajista	Osakemäärä, kpl	% osakemäärästä
1-100	1 501	18,0	105 972	0,6
101-500	3 859	46,4	1 130 194	6,5
501-1 000	1 530	18,4	1 251 936	7,2
1 001-5 000	1 217	14,6	2 561 003	14,8
5 001-10 000	105	1,3	766 811	4,4
10 001-50 000	86	1,0	1 885 655	10,9
50 001-100 000	3	0,0	181 903	1,1
100 001-500 000	9	0,1	2 256 120	13,1
500 001-	6	0,1	7 147 906	41,3
Yhteensä	8 316	100,0	17 287 500	100,0

Management Oy:n osakkaina ei ollut Okmetic Oy:n hallituksen jäseniä.

Järjestelyn arvo Okmetic Management Oy:n omistamien Okmetic Oy:n osakkeiden osalta määritettiin käyttäen yhtiön osakkeen vaihdolla painotettua keskimurssia NASDAQ OMX Helsinki Oy:ssä 16.1.2014, joka oli 4,9969 euroa.

Okmetic Oyj myi 16.1.2014 suunnatussa annissa yhteensä 150 000 yhtiön hallussa ollutta omaa osaketta toimitusjohtaja Kai Seikulle (140 000 kpl) ja hänen varamiehelleen Mikko Montoselle (10 000 kpl). Osakekauppa toteutettiin käyttäen yhtiön osakkeen vaihdolla painotettua keskimurssia NASDAQ OMX Helsinki Oy:ssä 16.1.2014, joka oli 4,9969 euroa. Osakekaupan kokonaisarvo oli 749 535 euroa. Päätös omien osakkeiden luovuttamisesta perustui varsinaisen yhtiökokouksen 10.4.2013 hallitukselle antamaan valtuutukseen.

LIPUTUSILMOITUKSET

Oy Ingman Finance Ab:n (y-tunnus 2241895-0) omistusosuus Okmeticin osakepääomasta nousi 5,03 prosenttiin 12.3.2013.

JOHTO JA TILINTARKASTAJA

Yhtiön hallitukseen kuuluivat vuoden 2013 aikana Henri Österlund puheenjohtajana, Tapani Järvinen varapuheenjohtajana sekä hallituksen jäsenenä Hannu Martola, Mervi Paulasto-Kröckel ja Mikko Puolakka.

Okmetic Oy:n toimitusjohtajana toimii Kai Seikku ja toimitusjohtajan sijaisena johtaja, asiakkaat ja markkinat Mikko Montonen.

Konsernin johtoryhmään kuuluvat toimitusjohtajan lisäksi asiakkaista ja markkinoista vastaava johtaja, toimitusjohtajan sijainen Mikko Montonen, teknologiaprojekteista ja solar-materiaaleista vastaava johtaja Petri Antola, teknisestä asiakastuesta vastaava johtaja Atte Haapalinna (1.1.2014 alkaen), talous-, IT- ja viestintäjohtaja Juha Jaatinen, toimitusketjusta vastaava johtaja Jaakko Montonen, henkilöstö-, laatu- ja ympäristöjohtaja Markus Virtanen

ja tuotteista vastaava johtaja Anna-Riikka Vuorikari-Antikainen. Tutkimusjohtaja Markku Tilli kuului johtoryhmään 31.12.2013 asti.

Yhtiön tilintarkastajana toimii KHT-yhteisö PricewaterhouseCoopers Oy päävastaullisena tilintarkastajanaan KHT Mikko Nieminen.

HALLITUKSEN ESITYS JAKOKELPOISIA VAROJA KOSKEVIKSI TOIMENPITEIKSI

Tilinpäätöksen 31.12.2013 mukaan emoyhtiön jakokelpoiset varat ovat 17 969 052,99 euroa. Tilikauden päättymisen jälkeen yhtiön taloudellisessa asemassa ei ole tapahtunut olennaisia muutoksia.

Okmetic Oy:n hallitus esittää varsinaiselle yhtiökokoukselle, että osinkoa ei jaeta tilivuodelta 2013 ja että emoyhtiön tilikauden tappio 208 387,78 euroa siirretään kertyneiden voittovarojen tilille.

TIETOJA HENKILÖSTÖSTÄ

	2013	2012	2011
Työsuhteiden määrä, vuosikeskiarvo			
Okmetic Oyj, Suomi	321	326	323
Okmetic Inc., Yhdysvallat	37	37	36
Okmetic K.K., Japani	5	4	3
Okmetic Limited, Hongkong	1	1	1
Yhteensä	363	368	363
Työsuhteiden määrä vuoden lopussa			
	355	364	350
Palkat ja palkkiot, miljoonaa euroa ¹			
	20,3	21,4	20,7
Keskimääräinen työsuhteen pituus, vuotta			
	11,6	10,9	10,9
Henkilöstön ikärakenne			
-19	0 %	0 %	0 %
20-29	10 %	9 %	8 %
30-39	26 %	27 %	29 %
40-49	36 %	35 %	36 %
50-59	24 %	23 %	23 %
60-	5 %	4 %	4 %
Toimihenkilöiden koulutus rakenne			
Tohtori- tai lisensiaattitutkinnot	10 %	11 %	10 %
Ylemmät korkeakoulututkinnot	36 %	36 %	39 %
Alemmät korkeakoulututkinnot	30 %	29 %	26 %
Muut tutkinnot	24 %	25 %	24 %
Koulutuspäivien lukumäärä/henkilö			
	1,9	1,7	1,9
Työterveys ja turvallisuus			
Sairauspoissaolot	3,5 %	3,4 %	3,0 %
Työpaikkatapaturmataajuus ²	5,5	9,0	7,2
Tasa-arvo			
Miehiä	74 %	74 %	74 %
Naisia	26 %	26 %	26 %

¹ sisältää osakepalkkiojärjestelmien kulut 0,2 miljoonaa euroa (2012: 0,4 milj. euroa, 2011: 1,2 milj. euroa)

² yli kolmen vuorokauden sairausloman aiheuttaneiden työtaturmien määrä miljoonaa työtuntia kohden

VIIDEN VUODEN LUKUSARJAT

Taloudellista kehitystä kuvaavat tunnusluvut

1 000 euroa Tilikausi 1.1.–31.12.	2013	2012	2011	2010	2009
Liikevaihto	68 516	83 074	83 186	80 907	54 361
Liikevaihdon muutos, %	-17,5	-0,1	2,8	48,8	-19,9
Viennin ja ulkomaan toimintojen osuus liikevaihdosta, %	91,8	94,4	94,4	95,8	95,4
Käyttökate ¹	10 905	13 864	18 069	17 102	7 121
% liikevaihdosta ¹	15,9	16,7	21,7	21,1	13,1
Liiketulos ¹	5 031	8 018	11 817	10 421	185
% liikevaihdosta ¹	7,3	9,7	14,2	12,9	0,3
Tulos ennen veroja	4 401	7 600	11 339	9 811	-590
% liikevaihdosta	6,4	9,1	13,6	12,1	-1,1
Oman pääoman tuotto, %	6,4	8,3	17,2	18,6	-1,0
Sijoitetun pääoman tuotto, %	6,7	11,8	18,7	18,2	0,0
Korottomat velat	15 014	18 309	15 914	16 976	10 715
Nettovelka ²	6 530	-1 688	-10 257	-18 047	-4 770
Nettovelkaantumisaste, %	11,4	-2,7	-16,8	-31,0	-9,8
Omavaraisuusaste, %	68,2	72,2	78,9	76,6	78,9
Bruttoinvestoinnit	7 648	14 342	11 992	2 232	1 448
% liikevaihdosta	11,2	17,3	14,4	2,8	2,7
Poistot	5 874	5 846	6 252	6 681	6 936
Tutkimus- ja kehittämismenot	2 779	2 331	2 382	2 110	2 134
% liikevaihdosta	4,1	2,8	2,9	2,6	3,9
Henkilöstö keskimäärin tilikauden aikana	363	368	363	345	337
Henkilöstö tilikauden lopussa	355	364	350	342	327

¹ Okmetic muutti vuonna 2011 valuuttajohdannaisten voittojen ja tappioiden esittämipaikkaa tuloslaskelmassa. Uuden käytännön mukaisesti valuuttajohdannaisten voitot ja tappiot esitetään rahoituserissä liiketoiminnan muiden tuottojen ja kulujen sijaan. Muutos on tehty takautuvasti.

² Rahavaroihin luettiin vuonna 2010 myös likvidit korkorahastosijoitukset.

Osakekohtaiset tunnusluvut

Euroa Tilikausi 1.1.–31.12.	2013	2012	2011	2010	2009
Osakekohtainen tulos, laimentamaton ³	0,23	0,31	0,61	0,60	-0,03
Osakekohtainen tulos, laimennettu	0,22	0,30	0,59	0,58	-0,03
Osakekohtainen oma pääoma ³	3,43	3,72	3,68	3,49	2,89
Pääomanpalautus/osake	0,07	-	-	-	-
Osakekohtainen osinko ⁴	-	0,44	0,28	0,45	0,05
Osinko/tulos, % ⁴	-	141,9	45,8	75,0	-164,7
Efektiiivinen osinkotuotto, % ⁴	-	8,8	5,7	8,5	1,6
Hinta/voitto-suhde (P/E)	20,9	16,2	8,0	8,9	-105,4
Osakkeen kurssikehitys					
Keskikurssi	4,92	5,25	5,48	4,22	2,54
Alin kurssi	4,25	4,21	3,50	2,98	1,81
Ylin kurssi	5,66	6,01	6,65	5,70	3,20
Kurssi kauden lopussa	4,82	5,02	4,92	5,29	3,20
Osakekannan markkina-arvo kauden lopussa, 1 000 euroa	83 326	86 783	85 055	91 451	54 040
Osakkeiden vaihdon kehitys					
Osakkeiden vaihto, 1 000 kpl	3 382	3 330	10 907	14 009	4 316
Osuus osakkeiden painotetusta keskiarvosta, %	19,6	19,3	63,1	81,4	25,6
Osakkeiden vaihto, 1 000 euroa	16 647	17 496	59 650	59 124	10 957
Osakkeiden osakeantioikaistun lukumäärän painotettu keskiarvo tilikauden aikana, 1 000 kpl	17 288	17 288	17 288	17 220	16 888
Osakkeiden osakeantioikaistu lukumäärä tilikauden lopussa, 1 000 kpl	17 288	17 288	17 288	17 288	16 888

³ Osakekohtaista tulosta ja osakekohtaista omaa pääomaa laskettaessa osakkeiden määrästä on vähennetty Okmetic Oyj:n hallussa olevat omat osakkeet sekä Okmetic Management Oy:n omistamat Okmeticin osakkeet.

⁴ Vuoden 2012 tieto sisältää joulukuussa 2013 jaetun lisäosingon 0,19 euroa osakkeelta.

Vuoden 2010 tieto sisältää joulukuussa 2011 jaetun lisäosingon 0,15 euroa osakkeelta.

TULOSKEHITYS VUOSINELJÄNNEKSITTÄIN

1 000 euroa	10-12/2013	7-9/2013	4-6/2013	1-3/2013
Liikevaihto	16 837	18 242	17 035	16 403
Muutos % edelliseen kauteen	-7,7	7,1	3,9	-20,7
Muutos % edellisen vuoden vastaavaan kauteen	-18,6	-13,2	-24,2	-13,2
Liiketulos	263	1 423	1 971	1 373
% liikevaihdosta	1,6	7,8	11,6	8,4
Tulos ennen veroja	32	1 280	1 812	1 277
% liikevaihdosta	0,2	7,0	10,6	7,8
Liiketoiminnan nettorahavirta	4 915	3 481	519	811
Investointien nettorahavirta	-1 304	-1 687	-1 966	-4 131
Rahoituksen nettorahavirta	-3 892	-1 155	-7 276	9 904
Rahavarojen lisäys/vähennys	-281	639	-8 724	6 585
Henkilöstö kauden lopussa	355	356	379	354

1 000 euroa	10-12/2012	7-9/2012	4-6/2012	1-3/2012
Liikevaihto	20 685	21 017	22 469	18 902
Muutos % edelliseen kauteen	-1,6	-6,5	18,9	4,2
Muutos % edellisen vuoden vastaavaan kauteen	14,1	-1,1	3,3	-14,3
Liiketulos	1 008	2 970	2 506	1 535
% liikevaihdosta	4,9	14,1	11,2	8,1
Tulos ennen veroja	762	2 873	2 736	1 229
% liikevaihdosta	3,7	13,7	12,2	6,5
Liiketoiminnan nettorahavirta	3 565	4 209	2 616	-966
Investointien nettorahavirta	-2 650	-3 057	-2 652	-2 624
Rahoituksen nettorahavirta	-91	-288	-1 493	-201
Rahavarojen lisäys/vähennys	825	864	-1 529	-3 791
Henkilöstö kauden lopussa	364	365	390	352

TUNNUSLUKUJEN LASKENTAKAAVAT

Käyttökate	=	Liiketulos + poistot
Oman pääoman tuotto (ROE), %	=	$\frac{\text{Tilikauden tulos} \times 100}{\text{Oma pääoma (kauden keskiarvo)}}$
Sijoitetun pääoman tuotto (ROI), %	=	$\frac{(\text{Tulos ennen veroja} + \text{korko- ja muut rahoituskulut}) \times 100}{\text{Taseen loppusumma} - \text{korottomat velat (kauden keskiarvo)}}$
Omavaraisuusaste, %	=	$\frac{\text{Oma pääoma} \times 100}{\text{Taseen loppusumma} - \text{saadut ennakkomaksut}}$
Nettovelka	=	Korolliset velat - rahavarat
Nettovelkaantumisaste, %	=	$\frac{(\text{Korolliset velat} - \text{rahavarat}) \times 100}{\text{Oma pääoma}}$
Osakekohtainen tulos	=	$\frac{\text{Emoyhtiön osakkeiden omistajille kuuluva tilikauden tulos}}{\text{Ulkona olevien osakkeiden osakeantioikaistun lukumäärän painotettu keskiarvo}}$
Osakekohtainen oma pääoma	=	$\frac{\text{Emoyhtiön osakkeiden omistajille kuuluva oma pääoma}}{\text{Osakkeiden osakeantioikaistu lukumäärä tilinpäätöspäivänä}}$
Osakekohtainen osinko	=	$\frac{\text{Tilikaudelta jaettu osinko}}{\text{Osakkeiden osakeantioikaistu lukumäärä tilinpäätöspäivänä}}$
Efektiivinen osinkotuotto, %	=	$\frac{\text{Osakekohtainen osinko} \times 100}{\text{Tilikauden päätöskurssi}}$
Hinta/voitto-suhde (P/E)	=	$\frac{\text{Osakeantioikaistu viimeinen kaupantekokurssi kauden lopussa}}{\text{Osakekohtainen tulos}}$
Osakkeen keskikurssi	=	$\frac{\text{Osakkeen euromääräinen kokonaisvaihto}}{\text{Kauden aikana vaihdettujen osakkeiden osakeantioikaistu lukumäärä}}$
Osakekannan markkina-arvo kauden lopussa	=	Osakkeiden lukumäärä kauden lopussa x päätöskurssi kauden lopussa
Osakkeiden vaihdon kehitys	=	$\frac{\text{Kauden aikana vaihdettujen osakkeiden lukumäärä}}{\text{Osakkeiden kokonaismäärän painotettu keskiarvo}}$

OKMETIC OYJ:N OSAKKEET JA OSAKKEENOMISTAJAT

Osakkeet ja osakepääoma

Okmetic Oy:n täysin maksettu ja kaupparekisteriin merkitty osakepääoma oli 11 821 250,00 euroa 31.12.2013. Osakkeiden määrä oli 17 287 500.

Osakkeilla ei ole nimellisarvoa. Kukin osake oikeuttaa yhteen ääneen yhtiökokouksissa. Yhtiöllä on yksi osake-sarja. Yhtiön osakkeet on liitetty arvo-osuusjärjestelmään.

Osakkeen noteeraus

Okmetic noteerataan NASDAQ OMX Helsinki Oy:n Small Cap -ryhmässä tunnuksella OKM1V. Pörssin kansainvälisessä toimialaluokituksessa (ICB) Okmetic Oyj luokitellaan teknologiateollisuudeksi.

Omien osakkeiden hankkiminen ja luovutus

Yhtiö ei hankkinut omia osakkeitaan vuonna 2013. (Myöskään vuonna 2012 yhtiö ei hankkinut omia osakkeita.)

Hallitus päätti 11.2.2013 varsinaisen yhtiökokouksen 12.4.2012 valtuutukseen perustuen omien osakkeiden luovuttamisesta. Okmetic luovutti yhteensä 18 540 omaa osaketta osana yhtiön johtoryhmän osakepohjaista kannustinjärjestelmää. Kaikki osakkeet suunnattiin yhtiön johtoryhmän jäsenille.

Hallitus päätti 10.5.2013 varsinaisen yhtiökokouksen 10.4.2013 valtuutukseen perustuen omien osakkeiden luovuttamisesta hallituksen jäsenille vuosipalkkion maksuna. Hallituksen jäsenille luovutettiin yhteensä 15 283 osaketta.

Hallituksen valtuuttaminen päättämään omien osakkeiden hankkimisesta ja/tai pantiksi ottamisesta

Varsinainen yhtiökokous 10.4.2013 valtuutti hallituksen päättämään omien osakkeiden hankkimisesta ja/tai pantiksi ottamisesta yhdessä tai useammassa erässä. Valtuutuksen nojalla voidaan hankkia ja/tai ottaa pantiksi enintään 1 728 750 kappaletta omia osakkeita, mikä vastaa noin 10 prosenttia yhtiön kaikista osakkeista. Yhtiö ei voi yhdessä tytäryhteisöjensä kanssa omistaa ja/tai pitää panttina millään hetkellä enempää kuin 10 prosenttia kaikista yhtiön rekisteröidyistä osak-

keista. Omia osakkeita voidaan valtuutuksen nojalla hankkia vain vapaalla omalla pääomalla. Omia osakkeita voidaan hankkia hankintapäivänä julkisessa kaupankäynnissä muodostuvaan hintaan tai muuhun markkinaehtoiseen hintaan.

Hallitus päättää omien osakkeiden hankinnan ja/tai pantiksi ottamisen tavasta ja muista ehdoista. Osakkeita voidaan hankkia muuten kuin osakkeenomistajien omistamien osakkeiden suhteessa (suunnattu hankinta). Valtuutus kumoaa varsinaisen yhtiökokouksen 12.4.2012 antaman valtuutuksen omien osakkeiden hankkimisesta ja/tai pantiksi ottamisesta. Valtuutus on voimassa seuraavaan varsinaiseen yhtiökokoukseen asti, kuitenkin enintään 10.10.2014 saakka.

Hallituksen valtuuttaminen päättämään osakeannista, omien osakkeiden luovuttamisesta ja osakkeisiin oikeuttavien erityisten oikeuksien antamisesta

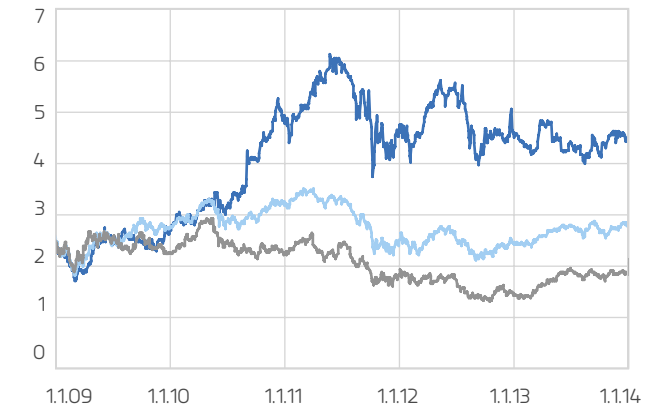
Varsinainen yhtiökokous 10.4.2013 valtuutti hallituksen päättämään osakeannista, omien osakkeiden luovuttamisesta ja osakeyhtiölain 10 luvun 1 §:ssä tarkoitettujen osakkeisiin oikeuttavien erityisten oikeuksien antamisesta yhdessä tai useammassa erässä. Valtuutuksen nojalla annettavien tai luovutettavien osakkeiden lukumäärä voi olla enintään 5 200 000 osaketta.

Hallitus päättää kaikista osakeannin, omien osakkeiden luovuttamisen ja osakeyhtiölain 10 luvun 1 §:ssä tarkoitettujen osakkeisiin oikeuttavien erityisten oikeuksien antamisen ehdoista. Valtuutus koskee sekä uusien osakkeiden antamista että omien osakkeiden luovuttamista. Osakeanti, omien osakkeiden luovuttaminen ja muiden osakeyhtiölain 10 luvun 1 §:ssä tarkoitettujen osakkeisiin oikeuttavien erityisten oikeuksien antaminen voivat tapahtua osakkeenomistajien merkintäetuoikeudesta poiketen (suunnattu anti).

Valtuutus kumoaa varsinaisen yhtiökokouksen 12.4.2012 antamat valtuutukset päättää omien osakkeiden luovuttamisesta sekä osakeannista ja osakkeisiin oikeuttavien erityisten oikeuksien antamisesta. Valtuutus on voimassa seuraavaan varsinaiseen yhtiökokoukseen asti, kuitenkin enintään 10.10.2014 saakka.

OSAKKEEN KURSSIKEHITYS

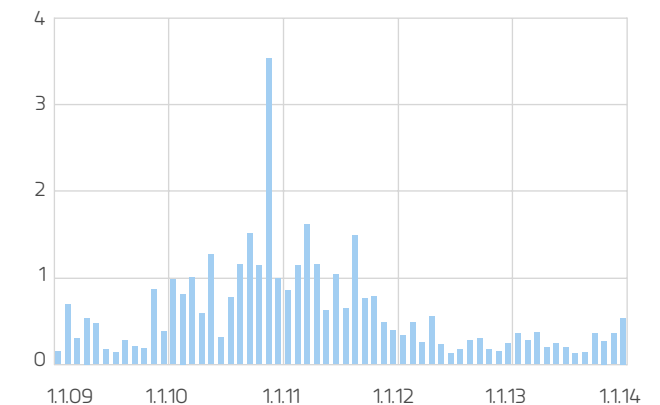
€/indeksi



— Okmetic
— OMX Nordic Technology
— OMX Helsinki

OSAKKEEN KUUKAUSIVAIHTO

miljoonaa kpl



Hallitus päätti 17.12.2013 varsinaiselta yhtiökokoukselta 10.4.2013 saamansa valtuutuksen mukaisesti optio-oikeuksien antamisesta Okmeticin avainjohtajille. Ohjelman ehdot on esitetty kohdassa Optio-ohjelmat.

Lunastusvelvollisuus

Yhtiöjärjestyksen mukaan osakkeisiin ei ole määritetty erityistä lunastusvelvollisuutta.

Vaihtovelkakirjalainat

Yhtiöllä ei ole voimassa olevia vaihtovelkakirjalainoja.

Optio-ohjelmat

Okmeticin hallitus päätti 17.12.2013 optio-oikeuksien antamisesta Okmeticin avainjohtajille. Ennakoehdona optio-oikeuksien saamiselle avainjohdon on sijoitettava Okmeticin osakkeisiin. Sijoitusvaatimuksena on, että avainjohdon on omistettava yhteensä 262 600 Okmeticin osaketta saadakseen kaikki optio-oikeudet.

Tarjottavien optio-oikeuksien enimmäismäärä on 870 000 kappaletta ja ne oikeuttavat niiden haltijat merkitsemään enintään 870 000 Okmeticin osaketta (4,8 % yhtiön täysin dilutoiduista osakkeista). Jokainen optio-oikeus oikeuttaa sen haltijan merkitsemään yhden osakkeen. Optio-oikeuksilla merkityt osakkeet voivat olla joko yhtiön uusia osakkeita tai yhtiön hallussa olevia osakkeita. Optio-oikeuksista 320 000 kappaletta merkitään tunnuksella 2013 A ja 550 000 kappaletta tunnuksella 2013 B. Optio-oikeudet annetaan maksutta.

Osakkeiden merkintähinta optio-oikeuksilla 2013 A on 5,75 euroa ja optio-oikeuksilla 2013 B 6,00 euroa. Ennen osakemerkintää mahdollisesti jaettavien osinkojen ja sijoitettun vapaan oman pääoman rahastosta jaettavien varojen määrä vähennetään osakkeen merkintähinnasta.

Osakkeen merkintäaika 25 prosentilla annettavista 2013 A ja 2013 B optio-oikeuksista alkaa noin 1.2.2016 ja 75 prosentilla 2013 A ja 2013 B optio-oikeuksista noin 1.2.2017. Osakkeiden merkintäaika kaikilla optio-oikeuksilla päättyy 31.3.2018.

Optio-oikeudet on tarkoitettu osakkeenomistajien ja avainjohtajien etujen yhdenmukaistamiseen ja muodostamaan osan avainjohtajien kannustin- ja sitouttamisohjelmasta. Järjestelyn tarkoituksena on rohkaista avainjohtajia sijoittamaan yhtiön osakkeisiin ja työskentelemään pitkäjänteisesti osakkeen arvon kasvattamiseksi. Valittujen avainhenkilöiden harkinta-aika ohjelmaan osallistumisesta päättyy helmikuun lopussa 2014.

Optio-ohjelmasta ei ole kirjattu kuluja vuoden 2013 tilinpäätökseen.

Johdon osakkeenomistus

Okmetic Oyj:n hallituksen jäsenet, toimitusjohtaja ja toimitusjohtajan sijainen hallitsivat 31.12.2013 yhteensä 523 307 (504 315) osaketta eli 3,0 (2,9) prosenttia yhtiön osakepääomasta ja äänivallasta. Yhtiön johtoryhmän muut jäsenet omistivat 31.12.2013 yhteensä 121 622 (107 791) yhtiön osaketta eli 0,7 (0,6) prosenttia yhtiön osakepääomasta ja äänivallasta.

Johdon osakeomistusta on käsitelty lisäksi konsernitilinpäätöksen liitetietojen kohdassa 26.

Sisäpiirisäännöt

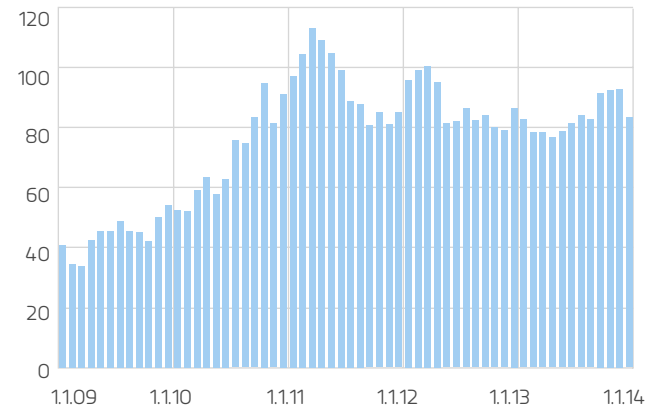
Okmetic Oyj:n hallitus hyväksyi kokouksessaan 16.8.2000 konsernissa noudatettavat sisäpiirisäännöt. Säännöissä on huomioitu arvopaperimarkkinoihin vaikuttavat säännökset, NASDAQ OMX Helsinki Oy:n säännöt ja ohjeet sekä Arvopaperimarkkinayhdistyksen suositukset. Okmeticin säännöt on päivitetty 17.4.2008.

Osakkeiden kurssikehitys ja vaihto

Osakkeiden vaihto 1.1.–31.12.2013 oli 3,4 (3,3) miljoonaa kappaletta, mikä on 19,6 (19,3) prosenttia osakkeiden kokonaismäärän painotetusta keskiarvosta 17,3 (17,3) miljoonaa. Tilikauden alin noteeraus oli 4,25 (4,21) euroa, ylin 5,66 (6,01) euroa ja keskiarvo 4,92 (5,25) euroa. Kauden päätöskurssi oli 4,82 (5,02) euroa. Koko osakekannan markkina-arvo oli kauden lopussa 83,3 (86,8) miljoonaa euroa.

OSAKEKANNAN MARKKINA-ARVO

miljoonaa euroa



Osakepääoman korotukset 1996–2013 rekisteröintipäivittäin

	Osakkeita, kpl	Osakepääoma, euroa
Osakepääoma 1.1.1996	14 884	2 503 309,10
Osakepääoman korotus uusmerkinnällä 12.12.1996 ja 11.6.1997	+9 479	4 097 562,45
Osakepääoman muuttaminen euroiksi, nimellisarvon poistaminen, osakepääoman korottaminen uusmerkinnällä 20.10.1999	+12 180	6 146 091,39
Rahastoanti 5.6.2000		6 395 025,00
Osakkeiden lukumäärän lisääminen, julkinen osakeyhtiö 5.6.2000	+9 099 207	6 395 025,00
Osakepääoman korottaminen listautumisen yhteydessä 29.6.2000	+6 395 000	10 871 525,00
Lisäosakkeet annista 19.7.2000	+450 000	11 186 525,00
Suunnattu osakeanti 9.3.2001	+900 000	11 816 525,00
Osakepääoman korotus oman pääoman ehtoisella vaihtovelka-kirjalainalla tehtyjen osakemerkintöjen johdosta 27.9.2001	+6 750	11 821 250,00
Ylimmän johdon kannustinjärjestelmään liittyvä 400 000 osakkeen anti 4.3.2010	+400 000	
Osakepääoma 31.12.2013	17 287 500	11 821 250,00

Suurimmat osakkeenomistajat

Omistajat	31.12.2013 Osakkeita, kpl	Osuus, %	31.12.2012 Osakkeita, kpl	Osuus, %	Muutos, kpl
Keskinäinen Eläkevakuutusyhtiö Ilmarinen	1 549 985	9,0	1 549 985	9,0	0
Oy Ingman Finance Ab	870 000	5,0	835 000	4,8	35 000
Mandatum Henkivakuutusosakeyhtiö	800 000	4,6	800 000	4,6	0
Valtion eläkerahasto	600 000	3,5	600 000	3,5	0
Sijoitusrahasto Nordea Nordic Small Cap	528 810	3,1	370 660	2,1	158 150
Keskinäinen työeläkevakuutusyhtiö Varma	477 175	2,8	477 175	2,8	0
Etra-Invest Oy Ab	400 000	2,3	400 000	2,3	0
Okmetic Management Oy	400 000	2,3	400 000	2,3	0
Sijoitusrahasto Taaleritehdas Arvo Markka Osake	225 100	1,3	225 100	1,3	0
Keskinäinen Vakuutusyhtiö Kaleva	212 700	1,2	212 700	1,2	0
Ulkomaiset ja hallintarekisteröidyt osakkeet	2 882 366	16,7	2 912 462	16,8	-30 096
Muut	8 341 364	48,3	8 504 418	49,1	-163 054
Yhteensä	17 287 500	100,0	17 287 500	100,0	0

Osakkeenomistajat ryhmittäin

Ryhmät	31.12.2013 Osakkeita, kpl	Osuus, %	31.12.2012 Osakkeita, kpl	Osuus, %
Yritykset	3 374 889	19,5	3 421 672	19,8
Rahoitus- ja vakuutuslaitokset	1 811 506	10,5	1 650 993	9,6
Julkisyhteisöt	2 627 160	15,2	2 824 314	16,3
Voittoa tavoittelemattomat yhteisöt	127 540	0,7	129 317	0,7
Kotitaloudet	6 464 039	37,4	6 348 742	36,7
Ulkomaiset sijoittajat ja hallintarekisteröidyt	2 882 366	16,7	2 912 462	16,8
Yhteensä	17 287 500	100,0	17 287 500	100,0

Osakkeenomistuksen jakautuminen 31.12.2013

Osakkeita, kpl	Omistajien lukumäärä	%-osuus omistajista	Osakemäärä, kpl	% osake- kannasta
1-100	1 501	18,0	105 972	0,6
101-500	3 859	46,4	1 130 194	6,5
501-1 000	1 530	18,4	1 251 936	7,2
1 001-5 000	1 217	14,6	2 561 003	14,8
5 001-10 000	105	1,3	766 811	4,4
10 001-50 000	86	1,0	1 885 655	10,9
50 001-100 000	3	0,0	181 903	1,1
100 001-500 000	9	0,1	2 256 120	13,1
500 001-	6	0,1	7 147 906	41,3
Yhteensä	8 316	100,0	17 287 500	100,0

Osakkeenomistuksen jakautuminen 31.12.2012

Osakkeita, kpl	Omistajien lukumäärä	%-osuus omistajista	Osakemäärä, kpl	% osake- kannasta
1-100	1 335	17,3	96 233	0,6
101-500	3 580	46,4	1 045 817	6,0
501-1 000	1 409	18,3	1 153 445	6,7
1 001-5 000	1 178	15,3	2 524 966	14,6
5 001-10 000	115	1,5	841 833	4,9
10 001-50 000	78	1,0	1 700 346	9,8
50 001-100 000	4	0,1	284 954	1,6
100 001-500 000	11	0,1	2 998 416	17,3
500 001-	5	0,1	6 641 490	38,4
Yhteensä	7 715	100,0	17 287 500	100,0

KONSERNIN LAAJA TULOSLASKELMA

1 000 euroa	Liitetieto	1.1.-31.12.2013	1.1.-31.12.2012
Liikevaihto	1	68 516,4	83 073,9
Myytyjä suoritteita vastaavat kulut	2	-54 917,9	-65 995,1
Bruttokate		13 598,5	17 078,8
Liiketoiminnan muut tuotot	3	68,6	273,5
Myyntin ja markkinoinnin kulut	2	-3 697,3	-4 425,9
Hallinnon kulut	2	-4 507,7	-4 610,7
Liiketoiminnan muut kulut	4	-430,8	-297,4
Liiketulos		5 031,4	8 018,2
Rahoitustuotot	8	38,8	123,8
Rahoituskulut	8	-669,1	-542,1
Tulos ennen veroja		4 401,0	7 599,9
Tuloverot	9	-559,1	-2 510,6
Tilikauden tulos		3 841,9	5 089,3
Muut laajan tuloksen erät			
Erät, jotka saatetaan myöhemmin siirtää tulosvaikutteisiksi			
Rahavirran suojaukset	10	-58,5	128,0
Muuntoerot	10	-59,6	75,9
Tilikauden muut laajan tuloksen erät verojen jälkeen		-118,1	203,9
Tilikauden laaja tulos yhteensä		3 723,9	5 293,3
Tilikauden tuloksen jakautuminen			
Emoyhtiön omistajille		3 841,9	5 089,3
Tilikauden laajan tuloksen jakautuminen			
Emoyhtiön omistajille		3 723,9	5 293,3
Emoyhtiön omistajille kuuluvasta tuloksesta laskettu osakekohtainen tulos			
Laimentamaton osakekohtainen tulos, euroa	11	0,23	0,31
Laimennusvaikutuksella oikaistu osakekohtainen tulos, euroa	11	0,22	0,30

Oheiset, sivuilla 37–69 esitetyt liitetiedot ovat osa konsernitilinpäätöstä.

KONSERNITASE

1 000 euroa	Liitetieto	31.12.2013	31.12.2012
Varat			
Pitkäaikaiset varat			
Aineelliset käyttöomaisuus-hyödykkeet	12	45 295,1	43 433,1
Aineettomat hyödykkeet	13	896,5	636,3
Laskennalliset verosaamiset	14	270,5	270,5
Muut saamiset	16	1 149,0	2 818,6
Pitkäaikaiset varat yhteensä		47 611,1	47 158,6
Lyhytaikaiset varat			
Vaihto-omaisuus	17	16 634,4	13 525,6
Myyntisaamiset ja muut saamiset	16	14 399,5	16 689,9
Tilikauden verotettavaan tuloon perustuvat verosaamiset		172,1	1 106,5
Rahavarat	18	5 214,2	7 288,3
Lyhytaikaiset varat yhteensä		36 420,2	38 610,3
Varat yhteensä		84 031,3	85 768,9

1 000 euroa	Liitetieto	31.12.2013	31.12.2012
Oma pääoma ja velat			
Oma pääoma			
Emoyhtiön omistajille kuuluva oma pääoma			
Osakepääoma		11 821,3	11 821,3
Ylikurssirahasto		20 045,3	20 045,3
Sijoitetun vapaan oman pääoman rahasto		3,5	1 200,0
Suojausrahasto		-107,5	-49,0
Muuntoerot		1 863,1	1 922,7
Edellisten tilikausien voittovarot		19 805,2	21 830,1
Tilikauden tulos		3 841,9	5 089,3
Oma pääoma yhteensä	19	57 272,7	61 859,7
Velat			
Pitkäaikaiset velat			
Rahoitusvelat	21	8 182,6	2 330,4
Laskennalliset verovelat	14	2 051,7	1 475,4
Muut velat	23	298,5	1 508,3
		10 532,8	5 314,1
Lyhytaikaiset velat			
Rahoitusvelat	21	3 561,5	3 440,4
Tilikauden verotettavaan tuloon perustuvat verovelat		1,4	-
Ostovelat ja muut velat	23	12 662,8	15 154,7
		16 225,7	18 595,1
Velat yhteensä		26 758,6	23 909,2
Oma pääoma ja velat yhteensä		84 031,3	85 768,9

Oheiset, sivuilla 37-69 esitetyt liitetiedot ovat osa konsernitilinpäätöstä.

KONSERNIN RAHAVIRTALASKELMA

1 000 euroa	Liitetieto	11.-31.12.2013	11.-31.12.2012
Liiketoiminnan rahavirrat			
Tulos ennen veroja		4 401,0	7 599,9
Oikaisut			
Poistot	5	5 873,6	5 846,3
Rahoitustuotot ja -kulut	8	630,3	418,3
Voitot/tappiot johdannaisinstrumenttien käyvän arvon muutoksista		53,2	66,7
Muut oikaisut		8,7	151,0
Käyttöpääoman muutokset			
Myynti- ja muiden saamisten muutos		3 799,1	-1 163,3
Vaihto-omaisuuden muutos		-3 217,8	-411,7
Osto- ja muiden velkojen muutos		-2 672,0	450,5
Saadut korot		7,0	12,3
Maksetut korot		-138,4	-71,1
Muut rahoituserät		5,1	12,2
Maksetut verot		975,7	-3 486,1
Liiketoiminnan nettorahavirta		9 725,6	9 425,0
Investointien rahavirrat			
Investoinnit aineellisiin käyttöomaisuushyödykkeisiin	12	-9 088,5	-10 983,1
Investointien nettorahavirta		-9 088,5	-10 983,1
Rahoituksen rahavirrat			
Pitkäaikaisten lainojen nostot		10 000,0	-
Lyhytaikaisten lainojen nostot		1 024,0	3 043,0
Pitkäaikaisten lainojen takaisinmaksut		-1 000,0	-
Lyhytaikaisten lainojen takaisinmaksut		-4 043,0	-
Rahoitusleasingvelkojen maksut		-478,2	-263,8
Muut rahoituksen erät		10,0	10,0
Maksetut osingot		-6 763,0	-4 861,5
Pääomanpalautus		-1 168,5	-
Rahoituksen nettorahavirta		-2 418,7	-2 072,3
Rahavarojen lisäys (+), vähennys (-)			
Rahavarat tilikauden alussa		7 288,3	11 257,1
Valuuttakurssien muutosten vaikutus		-292,4	-338,4
Rahavarat tilikauden lopussa	18	5 214,2	7 288,3

Oheiset, sivuilla 37-69 esitetyt liitetiedot ovat osa konsernitilinpäätöstä.

LASKELMA KONSERNIN OMAN PÄÄOMAN MUUTOKSISTA

Emoyhtiön omistajille kuuluva oma pääoma								
1 000 euroa	Liite- tieto	Osake- pääoma	Ylikurssi- rahasto	Sijoitetun vapaan oman pääoman rahasto	Suojaus- rahasto	Muunto- erot	Kertyneet voittovarot	Oma pääoma yhteensä
Oma pääoma 31.12.2011		11 821,3	20 045,3	1 200,0	-177,0	1 846,8	26 236,4	60 972,7
Tilikauden laaja tulos								
Tilikauden voitto							5 089,3	5 089,3
Muut laajan tuloksen erät, verovaikutuksella oikaistuna	10							
Rahavirran suojaukset					128,0			128,0
Muuntoerot						75,9		75,9
Tilikauden laaja tulos yhteensä		-	-	-	128,0	75,9	5 089,3	5 293,3
Liiketoimet omistajien kanssa								
Osakepalkitseminen	20						254,5	254,5
Osingonjako	19						-4 660,9	-4 660,9
Liiketoimet omistajien kanssa yhteensä		-	-	-	-	-	-4 406,4	-4 406,4
Oma pääoma 31.12.2012		11 821,3	20 045,3	1 200,0	-49,0	1 922,7	26 919,4	61 859,7
Tilikauden laaja tulos								
Tilikauden voitto							3 841,9	3 841,9
Muut laajan tuloksen erät, verovaikutuksella oikaistuna	10							
Rahavirran suojaukset					-58,5			-58,5
Muuntoerot						-59,6		-59,6
Tilikauden laaja tulos yhteensä		-	-	-	-58,5	-59,6	3 841,9	3 723,9
Liiketoimet omistajien kanssa								
Osakepalkitseminen	20						198,9	198,9
Osingonjako	19						-7 341,3	-7 341,3
Pääomanpalautus	19			-1 196,5			28,0	-1 168,5
Liiketoimet omistajien kanssa yhteensä		-	-	-1 196,5	-	-	-7 114,3	-8 310,9
Oma pääoma 31.12.2013		11 821,3	20 045,3	3,5	-107,5	1 863,1	23 647,1	57 272,7

Oheiset, sivuilla 37–69 esitetyt liitetiedot ovat osa konsernitilinpäätöstä.

KONSERNITILINPÄÄTÖKSEN LIITETIEDOT

Yhteisön perustiedot

Okmetic-konsernin emoyhtiö Okmetic Oyj on Suomessa rekisteröity julkinen osakeyhtiö, jonka kotipaikka on Vantaa. Sen rekisteröity osoite on Piitie 2, 01510 Vantaa, Suomi.

Okmetic valmistaa ja jatkojalostaa korkealaatuisia piikiekkoja anturi- ja puolijohdeteollisuudelle. Okmeticin kiekkoja käytetään auto-, ilmailu- ja lääketeollisuuden sekä kulutuselektronikan sovelluksissa.

Jäljennös konsernitilinpäätöksestä on saatavissa internet-osoitteesta www.okmetic.com tai konsernin emoyhtiön pääkonttorista yllä mainitusta osoitteesta.

Okmetic Oyj:n hallitus on hyväksynyt kokouksessaan 13.2.2014 tämän tilinpäätöksen julkistettavaksi. Suomen osakeyhtiölain mukaan osakkeenomistajilla on mahdollisuus hyväksyä tai hylätä tilinpäätös sen julkistamisen jälkeen pidettävässä yhtiökokouksessa. Yhtiökokouksella on myös mahdollisuus tehdä päätös tilinpäätöksen muuttamisesta.

Tilinpäätöksen laatimisperusta

Okmeticin konsernitilinpäätös on laadittu kansainvälisten tilinpäätösstandardien (International Financial Reporting Standards, IFRS) mukaisesti, ja sitä laadittaessa on noudatettu 31.12.2013 voimassa olevia IAS- ja IFRS-standardeja sekä SIC- ja IFRIC-tulkintoja.

Kansainvälisillä tilinpäätösstandardeilla tarkoitetaan Suomen kirjanpitolaisissa ja sen nojalla annetuissa säännöksissä EU:n asetuksessa (EY) N:o 1606/2002 säädetyn menettelyn mukaisesti EU:ssa sovellettavaksi hyväksytyjä standardeja ja niistä annettuja tulkintoja. Konsernitilinpäätöksen liitetiedot ovat myös suomalaisten, IFRS-säännöksiä täydentävien kirjanpito- ja yhteisölaainsäädännön vaatimusten mukaiset.

Tilinpäätöstiedot esitetään tuhansina euroina ja ne perustuvat alkuperäisiin hankintamenoihin, ellei laadintaperiaatteissa ole toisin mainittu.

Käyttöön otetut uudet standardit, tulkinnat ja muutokset olemassa oleviin standardeihin ja tulkintoihin

Konserni on 1.1.2013 alkaen ottanut käyttöön seuraavat uudet standardit, tulkinnat ja muutokset olemassa oleviin standardeihin:

- IAS 1 (muutos), Tilinpäätöksen esittäminen. Keskeisin muutos on vaatimus muiden laajan tuloksen erien ryhmittelemisestä sen mukaan, siirretäänkö ne mahdollisesti tulevaisuudessa tulosvaikutteisiksi (luokittelun muutoksista johtuvat oikaisut). Muutos ei koske sitä, mitä muissa laajan tuloksen erissä esitetään. Muutoksen seurauksena konserni on ryhmitelty uudelleen muita laajan tuloksen eriä.
- IFRS 13, Käyvän arvon määrittäminen. Standardin tarkoituksena on lisätä yhdenmukaisuutta käyvän arvon määrittämiseen ja antaa uusia liitetietoja koskevia vaatimuksia silloin, kun jokin IFRS-standardi vaatii tai sallii käypään arvoon arvostamisen. Standardin mukaan käypä arvo on hinta, joka saataisiin omaisuuserän myymisestä tai maksettaisiin velan siirtämisestä markkinaosapuolten välillä arvostuspäivänä toteutettavassa tavanmukaisessa liiketoimessa. Muutoksen seurauksena konserni on laajentanut käyvistä arvoista annettavia liitetietoja.
- Varojen ja velkojen nettouttamista koskeva muutos IFRS 7:ään Rahoitusinstrumentit: tilinpäätöksessä esitettävät tiedot. Liitetietovaatimuksia lisätään tarkoituksena parantaa esitystä siitä, missä tilanteissa eri rahoitusinstrumentteja voidaan netottaa. Muutoksella ei ole ollut vaikutusta konsernitilinpäätökseen.
- IFRS-standardeihin tehdyt vuosittaiset parannukset (Annual Improvements to IFRSs). IASB julkaisi kierroksen 2009–2011 tuloksena parannuksia, jotka aiheuttavat muutoksia seuraaviin standardeihin: IAS 1 Tilinpäätöksen esittäminen, IAS 16 Aineelliset käyttöomaisuushyödykkeet, IAS 32 Rahoitusinstrumentit: esittämistapa

sekä IAS 34 Osavuositikautukset. Muutoksilla ei ole ollut olennaista vaikutusta konsernitilinpäätökseen.

Johdon harkintaa edellyttävät laadintaperiaatteet ja arvioihin liittyvät keskeiset epävarmuustekijät

Laadittaessa konsernitilinpäätöstä IFRS-standardien mukaan joutuu yhtiön johto tekemään arvioita ja oletuksia, jotka vaikuttavat tilinpäätöksessä esitettyihin taseen lukuihin ja raportointikauden tuottoihin ja kuluihin. Arvioita on käytetty muun muassa määrittäessä omaisuuserien realisoitavuutta, käyttöomaisuuden pitoaikoja, kehitysmenojen aktivoitavuutta, arvonalentumistestien parametrejä ja laskennallisia veroja. Vaikka arviot perustuvat viimeisimpään käytettävissä olevaan tietoon, lopulliset toteumat voivat poiketa arvioista.

Tilinpäätöksen osa-alueet, joihin liittyvät oletukset ja arviot ovat Okmeticin konsernitilinpäätöksen kannalta merkittävimmät, on esitetty alla:

Aineellisten ja aineettomien käyttöomaisuushyödykkeiden arvonalentuminen

Okmetic-konsernin merkittäviä käyttöomaisuushyödykkeiden kirjanpitoarvoja testataan arvonalentumisen varalta laatimisperiaatteissa kuvattujen menettelyjen mukaisesti. Konserniyhtiöissä ei ole kirjattu arvonalentumistappioita tai arvonalentumistappioiden palautuksia vuoden 2013 aikana.

Laskennalliset verot

Käyttämättömien verotuksellisten tappioiden kirjaaminen verosaamiseksi edellyttää näyttöä siitä, että tulevaisuudessa syntyy riittävästi verotettavaa tuloa, jota vastaan verotukselliset tappiot voidaan hyödyntää. Okmeticin johto arvioi taseeseen merkitsemättömiä verosaamisia ja niiden kirjaamisedellytyksiä raportointikausien päättymispäivinä. Laskennallisia veroja käsitellään konsernitilinpäätöksen liitetietojen kohdassa 14.

KONSERNITILINPÄÄTÖKSEN LAADINTAPERIAATTEET

Konsolidointiperiaatteet

Konsernitilinpäätös käsittää emoyhtiö Okmetic Oyj:n ja kaikki yhtiöt, joissa Okmetic Oyj:llä on välittömästi tai välillisesti yli 50 prosentin osuus osakkeiden tuottamasta äänimäärästä tai sillä on muutoin oikeus määrätä yhtiön talouden ja toiminnan periaatteista. Hankitut tytäryhtiöt yhdistellään konsernitilinpäätökseen siitä hetkestä, kun konserni on saanut määräysvallan ja luovutetut tytäryhtykset siihen saakka, jolloin määräysvalta lakkaa.

Tilinpäätöstä laadittaessa konserni koostuu seuraavista, emoyhtiön täysin omistamista tytäryhtiöistä: Okmetic Inc., Okmetic Invest Oy, Okmetic K.K. ja Okmetic Limited.

Konserniyhtiöiden erillistilinpäätökset on ennen konsernitilinpäätöksen yhdistelemistä oikaistu konsernin yhtenäisten laskentaperiaatteiden mukaisiksi. Konsernin sisäiset liiketapahtumat, saamiset ja velat, realisoitumattomat voitot sekä sisäinen voitonjako eliminoidaan kokonaisuudessaan konsernitilinpäätöstä laadittaessa. Realisoitumattomia tappioita ei eliminoida siinä tapauksessa, että tappio johtuu arvon alentumisesta.

Konsernin keskinäinen osakkeenomistus on eliminoitu hankintamenetelmällä. Hankintamenetelmän mukaan luovutettu vastike ja hankitun yrityksen yksilöitävissä olevat varat ja vastattavaksi otetut velat arvostetaan käypään arvoon hankintahetkellä. IFRS 1 -standardin salliman helpotuksen mukaisesti ennen IFRS-siirtymäpäivää 1.1.2004 hankitut tytäryhtiöt on yhdistelty suomalaisen kirjanpitoonormiston määräämällä tavalla.

Erityistä tarkoitusta varten perustettu yksikkö

Konsernitilinpäätökseen on yhdistelty tytäryhtiön tavoin Okmetic Management Oy, joka on perustettu yhtiön ylimmän johdon osakekannustinjärjestelmää varten. Okmetic Oyj:llä on Okmetic Management Oy:ssä osakas- ja lainasopimuksen perusteella määräysvalta. Määräysvalta on seurausta sopimuksissa olevien ehtojen, kuten Management-yhtiön hallinnoimien Okmetic Oyj:n osakkeiden luovutus-

ja panttauskieltojen soveltamisesta. Lisäksi kaikkiin transaktioihin, joita Management-yhtiössä tehdään, tarvitaan Okmetic Oyj:n hallituksen lupa. Okmetic Oyj:llä tai sen määräysvallassa olevilla yhtiöillä ei ole omistusta kyseisessä yhtiössä. Yhtiön tuloslaskelma ja tase on yhdistelty konsernitilinpäätökseen järjestelyn alkuhetkestä lukien. Okmetic Management Oy:n hallussa olevat Okmetic Oyj:n osakkeet on konsernitilinpäätöksessä vähennetty konsernin omasta pääomasta ja ne esitetään voittovarojen vähennyksenä.

Järjestelyn purkamisen yhteydessä Management-yhtiön osakkailla on oikeus päättää, suoritetaanko palkkio osakeina vai käteisvaroina. Konsernitilinpäätöksessä järjestely käsitellään käteisvaroina toteutettavana osakeperusteisena liiketoimena, ja johdon tekemää sijoitusta Management-yhtiöön käsitellään velkana eikä määräysvallattomien omistajien osuutena. Osakepalkitsemisjärjestelyjen käsittelystä annetaan lisätietoa laadintaperiaatteiden kohdassa Osakeperusteiset maksut.

Segmenttiraportointi

Toimintasegmenttiraportointi on yhdenmukainen ylimmälle operatiiviselle päätöksentekijälle toimitettavan sisäisen raportoinnin kanssa. Ylimmäksi operatiiviseksi päätöksentekijäksi, joka vastaa resurssien kohdistamisesta toimintasegmenteille ja niiden tuloksen arvioinnista, on nimetty hallitus. Konsernilla on yksi toimintasegmentti.

Ulkomaan rahan määräisten erien muuntaminen

Konsernin yksiköiden tulosta ja taloudellista asemaa koskevat luvut määritetään siinä valuutassa, joka on kunkin yksikön pääasiallisen toimintaympäristön valuutta. Konsernitilinpäätös on esitetty euroina, joka on konsernin emoyhtiön toiminta- ja esittämismuuttu.

Ulkomaan rahan määräiset liiketapahtumat kirjataan toimintavaluutan määräisiksi käyttäen tapahtumapäivän kursseja. Ulkomaan rahan määräiset monetaariset erät muunnetaan toimintavaluutan määräisiksi käyttäen raportointikauden päättämispäivän Euroopan keskuspankin keskikursseja. Ulkomaan rahan määräiset ei-monetaariset erät, jotka arvostetaan käypiin arvoihin, muunnetaan toiminta-

valuutan määräisiksi käyttäen arvostuspäivän valuuttakursseja. Muutoin ei-monetaariset erät arvostetaan tapahtumapäivän kurssiin.

Kaupallisten saamisten ja velkojen kurssierot merkitään tuloslaskelmassa myynnin ja ostojen oikaisuuksi. Muiden saamisten ja velkojen muuntamisesta sekä rahoituksesta syntyvät kurssierot esitetään rahoitustuottojen ja -kulojen ryhmässä.

Ulkomaisten tytäryhtiöiden, joiden toiminnallinen valuutta ei ole euro, tuloslaskelmien tuotto- ja kuluerät muunnetaan euroiksi tilikauden keskikurssiin ja taseiden varat ja velat raportointikauden päättämispäivän kurssiin. Kurssiero, joka syntyy tuloslaskelman ja taseen muuntamisesta eri valuuttakursseilla, kirjataan muihin laajan tuloksen eriin.

Ulkomaisten tytäryhtiöiden oman pääoman erien muuntamisesta syntyneet muuntoerot kirjataan muihin laajan tuloksen eriin. Kun ulkomainen tytäryhtiö myydään kokonaan tai osittain, kertynyt muuntoero kirjataan tulosvaikutteisesti osana myyntivoittoa tai -tappiota. Ennen IFRS-siirtymispäivää kertyneet muuntoerot on kirjattu omaan pääomaan kertyneisiin voittovaroihin IFRS 1 -standardin salliman helpotuksen mukaisesti, eikä niitä myöhemmin tytäryhtiön myynnin yhteydessä kirjata tulosvaikutteisesti.

Liikevaihto ja muut tuloutusperiaatteet

Tuotot tavaroiden myynnistä tuloutetaan, kun myytyjen tuotteiden omistukseen liittyvät merkittävät riskit ja edut ovat siirtyneet ostajalle eikä konsernilla ole enää omistamiseen liittyvää liikkeenjohdollista roolia eikä tosiasiallista määräysvaltaa myytyihin tavarihin. Pääsääntöisesti tämä tapahtuu tavaroiden sopimusehtojen mukaisen luovutuksen yhteydessä. Tuotot palveluista kirjataan, kun palvelu on suoritettu ja taloudellisen hyödyn saaminen palvelusuorituksesta on todennäköistä. Liikevaihtoa laskettaessa hyödykkeiden myyntituotoista oikaistaan välilliset verot, myönnettyt alennukset ja valuuttamääräisten myyntien kurssierot.

Korkotuotot on kirjattu efektiivisen koron menetelmällä.

Tutkimus- ja kehittämismenot

Tutkimus- ja kehittämismenot on kirjattu kokonaisuudessaan kuluiksi tulosvaikutteisesti. Uusien tuotteiden ja prosessien kehittämismenoja ei ole aktivoitu, koska niistä saatavat tulevaisuuden tuotot varmistuvat vasta, kun tuotteet tulevat markkinoille eli kehittämisvaihe on erotettavissa niin myöhään, että aktivoitavien menojen määrä ei olisi olennainen. Kuluksi kirjatut tutkimus- ja kehittämismenot sisältyvät myytyjä suoritteita vastaaviin kuluihin.

Kehittämisvaiheen menot merkitään taseeseen aineetomina hyödykkeinä vain, mikäli hyödyke on teknisesti toteutettavissa, se voidaan hyödyntää kaupallisesti ja on todennäköistä, että hyödyke tulee tuottamaan vastaista taloudellista hyötyä ja mikäli kehittämisvaiheen menot voidaan määrittää luotettavasti.

Julkiset avustukset

Julkiset avustukset kirjataan niiden kulujen menonoikaisuna, joita ne on tarkoitettu kattamaan. Yksilöityjen tutkimus- ja kehittämistoiminnan projektien menojen kattamiseen saadut avustukset kirjataan myytyjä suoritteita vastaavien kulujen oikaisuna. Avustukset kirjataan, kun avustuksen saaminen ja siihen liittyvien ehtojen täyttyminen on kohtuullisen varmaa.

Liiketoiminnan muut tuotot ja kulut

Liiketoiminnan muihin tuottoihin ja kuluihin sisältyvät varsinaiseen suoritustuotantoon kuulumattomat liiketapahtumat, kuten tavanomaiset käyttöomaisuuden luovutusvoitot ja -tappiot, liiketoiminnan uudelleenjärjestelykulut sekä luottotappiot. Liiketoiminnan muissa tuotoissa ja kuluissa esitetään lisäksi kaupankäyntitarkoituksessa pidettäviksi luokiteltujen sähköjohdannaisten käyvän arvon muutokset sekä suojauslaskennassa olevien sähköjohdannaisten käyvän arvon muutosten tehoton osuus.

Tuloverot

Konsernin tuloveroihin kirjataan konserniyhtiöiden tilikauden tulokseen perustuvat verot, aikaisempien tilikausien verojen oikaisut sekä laskennallisten verojen muutos. Muiden laa-

jan tuloksen erien tai suoraan omaan pääomaan kirjattavien erien verovaikutus kirjataan vastaavasti muihin laajan tuloksen eriin tai suoraan omaan pääomaan. Kauden verotettavaan tuloon perustuva vero lasketaan verotettavasta tulosta kunkin maan voimassaolevan verokannan perusteella.

Laskennalliset verot määritetään kirjanpitoarvon ja verotuksellisen arvon välisistä väliaikaisista eroista. Konsernissa merkittävimmät väliaikaiset erot syntyvät aineellisten käyttöomaisuushyödykkeiden poistoeroista, vaihto-omaisuuden arvostamisesta, johdannaissopimusten arvostamisesta käypään arvoon sekä käyttämättömistä verotuksellisista tappioista. Laskennalliset verot lasketaan käyttämällä raportointikauden päättymispäivään mennessä säädettyjä verokantoja tai verokantoja, jotka on siihen mennessä käytännössä hyväksytty.

Laskennalliset verovelat sisältyvät taseeseen kokonaisuudessaan ja laskennalliset verosaamiset siihen määrään asti kuin on todennäköistä, että tulevaisuudessa syntyy verotettavaa tuloa, jota vastaan väliaikainen ero voidaan hyödyntää. Laskennallisen verosaamisen kirjaamisedellytykset arvioidaan jokaisen raportointikauden päättymispäivänä. Samaa veronsaajaa koskevat laskennalliset verosaamiset ja verovelat on netotettu.

Aineelliset käyttöomaisuushyödykkeet

Aineelliset käyttöomaisuushyödykkeet on arvostettu kertyneillä poistoilla ja arvonalentumisilla vähennettyyn alkuperäiseen hankintamenuon.

Mikäli käyttöomaisuushyödyke koostuu useammasta osasta, joiden taloudelliset vaikutusajat ovat eri pituiset, kukin osa käsitellään erillisenä hyödykkeenä. Tällöin osan uusimiseen liittyvät menot aktivoidaan ja uusimisen yhteydessä mahdollinen jäljellä oleva kirjanpitoarvo kirjataan pois taseesta. Muussa tapauksessa myöhemmin syntyvät menot sisällytetään kirjanpitoarvoon vain, mikäli on todennäköistä, että hyödykkeeseen liittyvä vastainen taloudellinen hyöty koituu konsernin hyväksi ja hyödykkeen hankintamenu on luotettavasti määritettävissä. Muut korjaus- ja ylläpitomenot kirjataan tulosvaikutteisesti, kun ne toteutuvat.

Hyödykkeistä tehdään tasapoistot arvioidun taloudellisen vaikutusajan kuluessa. Maa-alueista ei tehdä poistoja. Arvioidut taloudelliset vaikutusajat eri hyödykeryhmille ovat:

- rakennukset ja rakennelmat 20–25 vuotta
- koneet ja kalusto 3–15 vuotta

Hyödykkeiden jäännösarvot ja taloudellinen vaikutusaika tarkistetaan jokaisena raportointikauden päättymispäivänä ja tarvittaessa oikaistaan kuvastamaan taloudellisen hyödyn odotuksissa tapahtuneita muutoksia.

Aineellisen käyttöomaisuushyödykkeen poistojen kirjaaminen lopetetaan silloin, kun hyödyke luokitellaan myytävänä olevaksi IFRS 5 -standardin mukaisesti. Hyödykkeiden käytöstä poistamisesta ja luovutuksista syntyneet myyntivoitot ja -tappiot sisältyvät joko liiketoiminnan muihin tuottoihin tai kuluihin.

Aineettomat hyödykkeet

Aineettomat hyödykkeet, joiden hankintamenu on luotettavasti määriteltävissä ja joista koitua vastainen taloudellinen hyöty on todennäköinen, on arvostettu kertyneillä poistoilla ja arvonalentumisilla vähennettyyn alkuperäiseen hankintamenuon.

Hyödykkeistä tehdään tasapoistot arvioidun taloudellisen vaikutusajan kuluessa. Arvioidut taloudelliset vaikutusajat eri hyödykeryhmille ovat:

- ATK-ohjelmistot 3–5 vuotta

Hyödykkeiden jäännösarvot ja taloudellinen vaikutusaika tarkistetaan jokaisena raportointikauden päättymispäivänä ja tarvittaessa oikaistaan kuvastamaan taloudellisen hyödyn odotuksissa tapahtuneita muutoksia.

Rahoitusvaroihin kuulumattomien omaisuuserien arvon alentuminen

Yhtiön taseeseen ei sisälly eriä, joiden taloudellinen vaikutusaika on rajoittamaton (esimerkiksi liikearvo) ja joille tulisi tehdä vuosittain arvonalentumistesti.

Poistojen kohteena olevia omaisuuseriä tarkastellaan arvonalentumisen varalta aina silloin, kun tapahtumat tai

olosuhteiden muutokset antavat viitteitä siitä, ettei omaisuuserien kirjanpitoarvoa vastaavaa rahamäärää mahdollisesti saada kerrytetyksi. Määrä, jolla omaisuuserän kirjanpitoarvo ylittää siitä kerrytettävissä olevan rahamäärän, kirjataan arvonalentumistappiona. Kerrytettävissä oleva rahamäärä on omaisuuserän käypä arvo vähennettynä myynnistä aiheutuville menoilla tai sen käyttöarvo sen mukaan, kumpi niistä on suurempi. Omaisuuserät ryhmitellään arvonalentumisen arviointia varten alimmille tasoille, joilla rahavirrat ovat erikseen yksilöitävissä. Rahoitusvaroihin kuulumattomia omaisuuseriä – liikearvoa lukuun ottamatta – joista on kirjattu arvonalentumistappio, tarkastellaan jokaisen tilikauden lopussa sitä silmällä pitäen, olisiko arvonalentuminen syytä peruuttaa.

Vaihto-omaisuus

Vaihto-omaisuus on arvostettu hankintamenoon tai sitä alempaan todennäköiseen nettorealisointiarvoon sen mukaan, kumpi niistä on alempi. Materiaalien hankintameno määritellään painotetun keskihankintahinnan menetelmällä. Valmiiden ja keskeneräisten tuotteiden hankintamenoon luetaan materiaalien ostomenon, välittömän työn ja muiden välittömien menojen lisäksi osuus valmistuksen muuttuvista ja kiinteistä yleismenoista normaalilla toiminta-asteella. Nettorealisointiarvo on tavanomaisessa liiketoiminnassa saatava arvioitu myyntihinta, josta on vähennetty arvioidut tuotteen valmiiksi saattamisesta johtuvat menot sekä arvioidut myynnin toteutumiseksi välttämättömät menot.

Rahoitusinstrumentit

Konsernin rahoitusinstrumentit on luokiteltu seuraaviin ryhmiin: käypään arvoon tulosvaikutteisesti kirjattavat rahoitusvarat ja -velat, lainat ja muut saamiset sekä rahoitusvelat. Luokittelu tapahtuu rahoitusinstrumenttien hankinnan tarkoituksen perusteella, ja ne luokitellaan alkuperäisen hankinnan yhteydessä. Transaktiomenot on sisällytetty rahoitusinstrumentin alkuperäiseen kirjanpitoarvoon, mikäli kyseessä on erä, jota ei arvosteta käypään arvoon tulosvai-

kuutteisesti. Kaikki rahoitusvarojen ostot ja myynnit kirjataan kaupantekopäivänä, joka on päivä, jolloin konserni sitoutuu ostamaan tai myymään rahoitusinstrumentin.

Rahoitusvaroihin kuuluva erä kirjataan pois taseesta, kun konsernin sopimusperusteinen oikeus rahoitusvaroihin lakkaa olemasta voimassa. Rahoitusvelka poistetaan taseesta silloin, kun sopimuksessa yksilöity velvoite on täytetty.

Käypään arvoon tulosvaikutteisesti kirjattavat rahoitusvarat ja -velat -ryhmä on jaettu kahteen alaryhmään: kaupankäyntitarkoituksessa pidettävät varat ja velat ja alkuperäisen kirjaamisen tapahtuessa käypään arvoon tulosvaikutteisesti kirjattavaksi määrätty varat ja velat. Konsernin kaikki johdannaissopimukset on tehty suojaamistarkoituksessa konsernin riskienhallintapolitiikan mukaisesti. Sopimukset, joihin ei sovelleta IAS 39 -standardin mukaista suojauslaskentaa, luokitellaan kaupankäyntitarkoituksessa pidettäväksi. Konsernilla ei ole alkuperäisen kirjaamisen yhteydessä käypään arvoon tulosvaikutteisesti kirjattavaksi määrättyjä varoja tai velkoja.

Ryhmän erät arvostetaan käypään arvoon. Johdannaissopimustien käyvät arvot on laskettu raportointikauden päättymispäivän markkinanoteerausten ja sopimushintojen perusteella. Tulevia rahavirtoja suojaavien sopimusten käyvät arvot perustuvat tulevien rahavirtojen nykyarvoon. Käyvän arvon määrittämisessä käytetyt menetelmät on käsitelty liitetiedossa 25 Johdannaissopimukset. Käyvän arvon muutoksista johtuvat voitot ja tappiot kirjataan tulosvaikutteisesti sillä kaudella, jonka aikana ne syntyvät.

Ryhmään kuuluvat erät luokitellaan pitkäaikaisiin saamiin ja velkoihin, mikäli ne erääntyvät yli 12 kuukauden kuluessa raportointikauden päättymispäivästä.

Lainat ja muut saamiset käsittäen myyntisaamiset ja muut saamiset sekä rahavarat ovat johdannaissopimusten kuulumattomia varoja, joihin liittyvät maksut ovat kiinteitä tai määritettävissä olevia ja joita ei noteerata toimivilla markkinoilla. Ne sisältyvät lyhytaikaisiin varoihin lukuun ottamatta erä, joiden maturiteetti on pidempi kuin 12 kuukautta raportointikauden päättymispäivän jälkeen. Lainat ja

muut saamiset arvostetaan jaksotettuun hankintamenoon efektiivisen koron menetelmää käyttäen.

Konsernin rahavarat sisältävät käteiset varat ja pankkitilit.

Konserni arvioi jokaisena raportointikauden päättymispäivänä, onko olemassa objektiivista näyttöä yksittäisen rahoitusvaroihin kuuluvan erän tai rahoitusvarojen ryhmän arvon alentumisesta. Jos on olemassa objektiivista näyttöä siitä, että jaksotettuun hankintameno taseeseen merkityistä lainoista ja muista saamisista on syntynyt arvonalentumistappio, kirjataan tappion määrä tulosvaikutteisesti. Mikäli arvonalentumistappion määrä pienenee jollakin myöhemmällä kaudella ja vähennyksen voidaan objektiivisesti katsoa liittyvän arvon alentumisen kirjaamisen jälkeiseen tapahtumaan, kirjattu tappio peruutetaan tulosvaikutteisesti.

Myyntisaamiset kirjataan alun perin laskutusarvoon perustuvaan käypään arvoon. Sen jälkeen ne arvostetaan, arvonalentuminen huomioon ottaen, jaksotettuun hankintamenoon käyttäen efektiivisen koron menetelmää. Myyntisaamisten arvonalennus tehdään, kun arvonalentumisesta on olemassa perusteltu näyttö. Velallisen merkittävät taloudelliset vaikeudet, konkurssin todennäköisyys, maksujen laiminlyönti tai maksusuorituksen viivästyminen yli 100 päivää ovat näyttöä myyntisaamisen arvonalentumisesta.

Rahoitusvelat merkitään taseeseen alun perin saadun rahasuorituksen perusteella käypään arvoon. Transaktiomenot sisällytetään jaksotettuun hankintamenoon arvostettavien rahoitusvelkojen alkuperäiseen kirjanpitoarvoon. Myöhemmin rahoitusvelat, lukuun ottamatta johdannaissopimuksia, arvostetaan efektiivisen koron menetelmällä jaksotettuun hankintamenoon. Rahoitusvelkoja sisältyy pitkä- ja lyhytaikaisiin velkoihin.

Johdannaissopimukset ja suojauslaskenta

Johdannaissopimukset kirjataan alun perin johdannaissopimuksen solmimispäivän käypään arvoon, ja ne arvostetaan aina jatkossa raportointikauden päättymispäivän käypään arvoon. Käypään arvoon arvostamisesta syntyvän voiton tai tap-

pion kirjaaminen riippuu siitä, onko johdannainen määritetty suojausinstrumentiksi ja minkä luonteista erää se suojaa.

Okmetic on soveltanut IAS 39:n mukaista suojauslaskentaa sähköjohdannaisopimuksiin, joilla suojataan erittäin todennäköisiä ennakoituja sähköostojen rahavirtoja. Rahavirran suojauksiksi määritettyjen, ehdot täyttävien johdannaisinstrumenttien käyvän arvon muutosten tehokas osuus kirjataan muihin laajan tuloksen eriin ja esitetään oman pääoman suojausrahastossa. Suojausinstrumentista omaan pääomaan kertyneet voitot ja tappiot siirretään tulosvaikutteisiksi sähköostojen oikaisuiksi silloin, kun suojattu erä vaikuttaa voittoon tai tappioon. Tehottomaan osuuteen liittyvä voitto tai tappio kirjataan välittömästi liiketoiminnan muihin tuottoihin tai kuluihin.

Konserni dokumentoi suojauslaskentaa aloittaessaan suojattavan kohteen ja suojausinstrumenttien välisen suhteen sekä konsernin riskienhallinnan tavoitteet ja suojaukseen ryhtymisen strategian. Konserni dokumentoi ja arvioi suojausta aloitettaessa ja vähintään neljännesvuosittain sen jälkeen suojaussuhteiden tehokkuuden tarkastelemalla suojaavan instrumentin kykyä kumota suojattavan erän rahavirtojen muutokset.

Kun rahavirran suojaukseksi hankittu suojausinstrumentti erääntyy tai se myydään tai kun suojauslaskennan soveltamisedellytykset eivät enää täyty, suojausinstrumentista kertynyt voitto tai tappio jää omaan pääomaan siihen asti, kunnes ennakoitu liiketoimi toteutuu. Kuitenkin, jos ennakoitun liiketoimen ei enää odoteta toteutuvan, omaan pääomaan kertynyt voitto tai tappio kirjataan välittömästi tulosvaikutteisesti.

Johdannaisopimukset, jotka on tehty suojaamistaroituksessa konsernin riskienhallintapolitiikan mukaisesti, mutta joihin ei sovelleta IAS 39 -standardin mukaista suojauslaskentaa, luokitellaan kaupankäyntitarkoituksessa pidettäviksi. Valuuttajohdannaisten käyvän arvon muutokset ja niiden realisoituneet voitot ja tappiot kirjataan rahoituseriin. Sähköjohdannaisten käyvän arvon muutokset kirjataan liiketoiminnan muihin tuottoihin ja kuluihin.

Johdannaisten käyvät arvot ja käyvän arvon määrittämisessä käytetyt menetelmät on esitetty liitetiedossa 25 Johdannaisopimukset. Johdannaiset luokitellaan pitkäaikaisiin saamisiin ja velkoihin, mikäli ne erääntyvät yli 12 kuukauden kuluessa raportointikauden päättymispäivästä.

Vieraan pääoman menot

Ehdot täyttävän omaisuuserän hankkimisesta, rakentamisesta tai valmistamisesta välittömästi johtuvat vieraan pääoman menot aktivoidaan osana kyseisen omaisuuserän hankintamenoa silloin, kun on todennäköistä, että ne tuottavat vastaista taloudellista hyötyä, ja kun menot on määritettävissä luotettavasti. Muut vieraan pääoman menot kirjataan kuluiksi sillä kaudella, jonka aikana ne ovat syntyneet. Tällä hetkellä konsernilla ei ole ehdot täyttäviä omaisuuseriä.

Vuokrasopimukset

Konsernin vuokralleottajana solmimat vuokrasopimukset aineellisista ja aineettomista hyödykkeistä, joissa konsernille muodostuu olennainen osa omistamiselle ominaisista riskeistä ja eduista, luokitellaan rahoitusleasingsopimuksiksi ja merkitään taseessa aineellisiin ja aineettomiin käyttöomaisuushyödykkeisiin. Vuokratut hyödykkeet merkitään taseeseen vuokra-ajan alkamisajankohtana vuokratun hyödykkeen käypään arvoon tai sitä alempaan vähimmäisvuokrien nykyarvoon. Vuokraveloitteet sisältyvät rahoitusvelkoihin. Vähimmäisvuokrat jaetaan rahoitusmenoon ja velan vähennykseen vuokra-aikana siten, että jäljellä olevalle velalle muodostuu kullakin kaudella samansuuruinen korkoprosentti. Rahoitusleasingsopimuksella hankitusta hyödykkeestä tehdään poistot hyödykkeen taloudellisen vaikutusajan tai sitä lyhyemmän vuokra-ajan kuluessa.

Vuokrasopimukset, joissa omistamiselle ominaiset riskit ja edut jäävät vuokranantajalle, käsitellään muina vuokrasopimuksina. Muiden vuokrasopimusten perusteella suoritettavat vuokrat kirjataan kuluiksi tulosvaikutteisesti tasaerin vuokra-ajan kuluessa.

Varaukset

Varaus kirjataan, kun konsernilla on aikaisemman tapahtuman seurauksena oikeudellinen tai tosiasiallinen velvoite, maksuveloitteen toteutuminen on todennäköistä ja veloitteen määrä on arvioitavissa luotettavasti.

Työsuhde-etuudet

Eläkeveloitteet

Konsernin eläkejärjestelyt noudattavat eri maiden paikallisia käytäntöjä. Nämä eläkejärjestelyt on luokiteltu maksupohjaisiksi järjestelyiksi. Maksupohjaisissa järjestelyissä konserni suorittaa kiinteitä maksuja erilliselle yksikölle. Konsernilla ei ole oikeudellista eikä tosiasiallista veloitetta lisämaksujen suorittamiseen, mikäli maksujen saajataho ei pysty suoriutumaan kyseisten eläke-etuuksien maksamisesta. Maksupohjaisiin eläkejärjestelyihin tehdyt suoritukset merkitään tulosvaikutteisesti sillä tilikaudella, jota veloitus koskee. Konsernin suomalaisen henkilöstön eläketurva on järjestetty eläkevakuutuksin.

Osakeperusteiset maksut

Konsernilla on osakepalkitsemisjärjestelmiä, joissa maksut suoritetaan joko oman pääoman ehtoisina instrumentteina tai käteisvaroina.

Osakkeina toteutettavan etuuden käypä arvo on osakkeen arvo myöntämishetkellä ja se kirjataan kuluksi tuloslaskelmaan tasaisesti oikeuden syntymisajanjakson aikana. Kuluksi kirjattava määrä perustuu johdon arvioon tulevien osakkeina maksettavien etuuksien määrästä syntymisajanjakson lopussa. Arvio lopullisesta osakkeiden määrästä päivitetään jokaisena raportointikauden päättymispäivänä. Arvioiden muutokset käsitellään tulosvaikutteisesti. Työntekijän suorittaessa työtä ennen osakkeiden myöntämispäivää myöntämispäivän käypä arvo arvioidaan työn alkamisen ja myöntämispäivän väliseltä ajalta kulun kirjaimista varten. Osakkeina toteutettavien osakeperusteisten

maksujen osalta kirjataan tuloslaskelman kulkirjausta vastaava oman pääoman lisäys.

Järjestelmissä, joissa maksut suoritetaan käteisvaroina, velka arvostetaan käypään arvoon kunkin raportointikauden päättymispäivänä sekä velan suorittamispäivänä, ja käyvän arvon muutokset kirjataan tulosvaikutteisesti oikeuden syntymisajanjakson aikana.

Osakepalkitsemisjärjestelmien tulosvaikutus esitetään työsuhte-etuuksista aiheutuviissa kuluissa. Osakepalkitsemisen yhteydessä suoritettavien verojen ja muiden lakisääteisten sivukulujen osuus esitetään käteisvaroina toteutettavien liiketoimien yhteydessä.

Oma pääoma

Menot, jotka liittyvät omien oman pääoman ehtoisten instrumenttien liikkeeseenlaskuun tai hankintaan, esitetään oman pääoman vähennyseränä. Mikäli yhtiö hankkii takaisin omia oman pääoman ehtoisia instrumenttejaan, näiden instrumenttien hankintameno vähennetään omasta pääomasta.

Liikevoitto

Liikevoiton käsitettä ei määritellä IAS 1 Tilinpäätöksen esittäminen -standardissa. Konserni määrittelee sen seuraavasti: Liikevoitto on nettosumma, joka muodostuu, kun liikevaihtoon lisätään liiketoiminnan muut tuotot, vähennetään ostokulut oikaistuina varastojen muutoksella, työsuhte-etuuksista aiheutuvat kulut, poistot ja mahdolliset arvonalentumistappiot sekä liiketoiminnan muut kulut. Kaikki muut kuin edellä mainitut tuloslaskelmaerät esitetään liikevoiton alapuolella. Kurssierot liiketoimintaan liittyvistä eristä ja tulosvaikutteisesti kirjattavat sähköjohdannaisten käyvän arvon muutokset sisältyvät liikevoittoon, muutoin kurssierot ja johdannaisten käyvän arvon muutokset kirjataan rahoituseriin.

Myöhemmin sovellettavat uudet tai muutetut standardit ja tulkinnat

Seuraavassa on lueteltu ne julkaistut standardit, tulkinnat ja muutokset olemassa oleviin standardeihin ja tulkintoihin, jotka konserni ottaa käyttöön vuonna 2014 tai myöhemmin:

- IFRS 10, Konsernitilinpäätös. Tavoitteena on määrätty periaatteista, jotka koskevat konsernitilinpäätöksen laatimista ja esittämistä, kun yhteisöllä on määräysvalta yhdessä tai useammassa muussa yhteisössä. Standardissa määritetään määräysvallan periaate ja määräysvalta todetaan konsernitilinpäätökseen yhdistelemisen perusteeksi. Standardissa ohjeistetaan määräysvallan käsitteen soveltamista selvitettyä, onko sijoittajalla määräysvalta ja onko sen siis yhdisteltävä sijoituskohde konsernitilinpäätökseen. Standardi sisältää myös konsernitilinpäätöksen laatimismenettelyä koskevat vaatimukset.
- Muutos IFRS 10:n, 11:n ja 12:n siirtymäsääntöihin. IFRS 10:n, 11:n ja 12:n siirtymäsääntöjä helpotetaan siten, että oikaistuja vertailutietoja vaaditaan vain yhdeltä tilikaudelta. Konsernitilinpäätökseen yhdistelemättömiä strukturoituja yhteisöjä koskevia vertailutietoja ei tarvitse esittää IFRS 12:n käyttöönottoa edeltäviltä kausilta.
- IFRS 11, Yhteisjärjestelyt. Standardin myötä yhteisjärjestelyjen käsittelyssä keskitytään järjestelystä johtuviin oikeuksiin ja velvoitteisiin eikä järjestelyn oikeudelliseen muotoon.
- IFRS 12, Tilinpäätöksessä esitettävät tiedot osuudesta muissa yhteisöissä. IFRS 12 sisältää kaikentyyppisiä osuuksia koskevat liitetietovaatimukset. Se koskee yhteisjärjestelyjä, osakkuusyhtiöitä, erityistä tarkoitusta varten luotuja sijoitusvälineitä ja muita taseen ulkopuolisia välineitä.
- IAS 27 (uudistettu 2011), Erillistilinpäätös. Uudistettu standardi sisältää pelkästään erillistilinpäätöstä koskevat vaatimukset.
- IAS 28 (uudistettu 2011), Osuudet osakkuus- ja yhteisyrityksissä. Uudistettu standardi sisältää sekä osakkuus- että yhteisyritysosuuksien käsittelyä koske-

vat vaatimukset. IFRS 11:n julkaisemisen seurauksena molempiin sovelletaan pääomaosuusmenetelmää.

- Varojen ja velkojen netottamista koskeva muutos IAS 32:een Rahoitusinstrumentit: esittämistapa. Muutokset liittyvät IAS 32:n soveltamisohjeeseen. Niissä selkeytetään joitakin vaatimuksia, jotka koskevat rahoitusvarojen ja -velkojen vähentämistä toisistaan taseessa.
- Sijoitusyhteisöjen konsolidointia koskeva muutos IFRS 10:een ja 12:een sekä IAS 27:ään. Nämä muutokset tarkoittavat, että monet rahastot ja vastaavat yritykset vapautetaan useimpien tytäryritystensä yhdistelemisestä konsernitilinpäätökseen. Vapautus koskee yrityksiä, jotka ovat "sijoitusyhteisön" määritelmän mukaisia ja joilla on tietyt ominaispiirteet.
- Kerrytettävissä olevasta rahamäärästä esitettäviä tietoja koskeva muutos IAS 36:een Omaisuuserien arvon alentuminen. Muutos koskee kerrytettävissä olevaa rahamäärää koskevia tietoja, jotka on esitettävä arvotetaan alentuneista omaisuuseristä, jos niiden arvo perustuu käypään arvoon vähennettynä luovutuksesta johtuvilla menoilla.
- Johdannaisten uudistamista koskeva muutos IAS 39:ään Rahoitusinstrumentit: kirjaaminen ja arvostaminen. Muutos tuo helpotuksen, jonka mukaan suojauslaskentaa voidaan tiettyjen kriteerien täyttyessä jatkaa, kun johdannaissopimuksen uudeksi osapuoleksi tulee keskusvastapuoli.
- IFRIC 21, Levies (Julkiset maksut). Tulkinta koskee standardia IAS 37 Varaukset, ehdolliset velat ja ehdolliset varat. IAS 37:ssä esitetään velan kirjaamiskriteerit. Yksi niistä on vaatimus siitä, että yrityksellä on olemassa oleva velvoite, joka on seurausta aikaisemmasta tapahtumasta (veloitteen synnyttävä tapahtuma). Tulkinnassa selvennetään, että julkisen maksun osalta tämä veloitteen synnyttävä tapahtuma on se laissa määrätty toiminta, jonka perusteella maksun suorittamisvelvollisuus määräytyy.¹
- IFRS 9, Rahoitusinstrumentit. Standardin tarkoituksena on korvata IAS 39. Tässä vaiheessa IFRS 9 sisäl-

tää rahoitusvarojen ja -velkojen arvostusperusteita ja suojauslaskentaa. Eri arvostusperusteet on säilytetty, mutta niitä on yksinkertaistettu määräämällä rahoitusvaroille kaksi arvostusryhmää: jaksotettu hankintameno ja käypä arvo. Luokittelu riippuu yhteisön liiketoimintamallista ja rahoitusvaroihin kuuluvan erän rahavirtojen ominaispiirteistä. Suojauslaskentaa koskeva uusi ohjeistus tuo suojauslaskennan ja riskienhallinnan lähemmäs toisiaan. Lisäksi vaatimukset tehokkuustestaukselle ovat aiempaa lievemmat. Suojauskohteena voi jatkossa olla esimerkiksi hyödykkeisiin liittyvät riskikomponentit, yhdistelmäpositiot, useasta erästä koostuvat ryhmät valuuttariskiltä suojauduttaessa ja osakesijoitukset. IAS 39:ään sisältyvä ohjeistus rahoitusvarojen arvon alenemisesta ja suojauslaskennasta jää edelleen voimaan.¹

- Muutos IAS 19:ään Etuusperusteiset järjestelyt: työntekijöiden maksusuoritukset. Muutos sallii sellaisten maksusuoritusten, jotka liittyvät työsuoritukseen ja joiden määrä ei vaihtele työntekijän työssäoloajan perusteella, vähentämisen ansaittujen etuuksien kustannusten määräästä sillä kaudella, jona työ suoritetaan.¹
- IFRS-standardeihin tehdyt vuosittaiset parannukset (Annual Improvements to IFRSs), 2010–2012. Parannukset aiheuttavat muutoksia seuraaviin standardeihin: IFRS 2 Osakeperusteiset maksut, IFRS 3 Liiketoimintojen yhdistäminen, IFRS 8 Toimintasegmentit, IFRS 13 Käyvän arvon määrittäminen, IAS 16 Aineelliset käyttöomaisuushyödykkeet ja IAS 38 Aineettomat hyödykkeet sekä IAS 24 Lähipiiriä koskevat tiedot tilinpäätöksessä.¹
- IFRS-standardeihin tehdyt vuosittaiset parannukset (Annual Improvements to IFRSs), 2011–2013. Parannukset aiheuttavat muutoksia seuraaviin standardeihin: IFRS 3 Liiketoimintojen yhdistäminen, IFRS 13 Käyvän arvon määrittäminen ja IAS 40 Sijoituskiinteistöt.¹

Konsernin johto selvittää muutosten vaikutusta konserniti-linpäätökseen.

¹ Standardia/tulkintaa tai muutosta ei ole vielä hyväksytty EU:ssa.

1. SEGMENTTI-INFORMAATIO

Konsernilla on yksi toimintasegmentti. Raportointimuoto perustuu siihen, että yhtiön strategian mukaisten tuotteiden valmistus tapahtuu suurelta osin samoilla tuotantokoneilla ja resursseilla ja ne myydään yhtenäisin myyntitavoin osittain samoille tai samantyyppisille asiakkaille, joihin kohdistuu yhtenäiset riskit. Konsernin omaa sisäistä kiekko-tyyppien jakoa kahteen asiakaspohjaiseen alueeseen käytetään lähinnä selvittämään yhtiön strategista lähtökoh-
taa. Konsernin ylimmälle operatiiviselle päätöksentekijälle (CODM), hallitukselle, ei kiekko-tyyppien alueita säännöllisessä tulosseurannassa raportoida. Muu liiketoiminta käsittää pääosin solar-materiaalien myyntiä.

Liikevaihdon lisäksi yhtiön johdolla ei ole muita kannattavuutta kuvaavia lukuja asiakasteollisuksiensa tasolla. Konsernin liikevoitto ja liikevoittoprosentti ovat keskeisimmät ylimmän operatiivisen päätöksentekijän käyttämät tulokellisuuden mittarit.

Maantieteellisiä alueita koskevat tiedot

Maantieteellisten alueiden liikevaihto esitetään asiakkaiden sijainnin mukaan ja varat esitetään varojen sijainnin mukaan. Ulkoisilta asiakailta saadut myyntituotot on määritetty samalla tavalla kuin tilinpäätöksessä.

1 000 euroa	2013		2012	
	Liikevaihto	Pitkäaikaiset varat ¹	Liikevaihto	Pitkäaikaiset varat ¹
Suomi	5 602,8	43 947,8	5 113,6	42 675,0
Yhdysvallat	26 690,5	3 350,9	28 124,9	4 121,1
Japani	5 254,2	5,6	19 471,5	9,7
Muut maat	30 968,9	-	30 363,9	-
Yhteensä	68 516,4	47 304,3	83 073,9	46 805,8

¹ Konsernin muut pitkäaikaiset varat kuin rahoitusinstrumentit ja laskennalliset verosaamiset.

Yhtiöllä ei ole yksittäisiä asiakkaita, joilta saadut tuotot ylittävät 10 prosenttia kokonaistuotoista.

Liikevaihdon jakautuminen markkina-alueittain

1 000 euroa	Pohjois-Amerikka	Eurooppa	Aasia	Konserni
2013	28 581,1	27 532,9	12 402,4	68 516,4
2012	29 987,0	22 371,3	30 715,7	83 073,9

Liikevaihdon jakautuminen asiakaspohjaisesti

1 000 euroa	Anturikiekot	Puolijohdekiekot	Muu liiketoiminta	Konserni
2013	40 455,9	25 609,5	2 451,0	68 516,4
2012	39 428,7	31 373,7	12 271,5	83 073,9

Okmetic muutti vuoden 2013 alusta lukien myyntinsä raportointia asiakaspohjaisesti. Nykyisen käytännön mukaisesti teknologiamyyni raportoidaan Muu liiketoiminta -otsikon alla sen vähentyneen painoarvon ja vaihtelevan koostumuksen vuoksi.

2. TOIMINTOKOHTAISTEN KULUJEN ERITTELY

1 000 euroa	2013	2012
Raaka-aineet ja materiaalit	24 775,1	34 488,0
Vesi ja energia	3 388,0	3 498,8
Kunnossapito ja varaosat	3 227,0	4 174,7
Työsuhde-etuudet ¹	20 332,5	21 350,7
Varastojen muutos	106,1	-463,7
Poistot ²	5 873,6	5 846,3
Muut	5 420,6	6 137,0
Yhteensä	63 122,9	75 031,8

¹ Liitetieto 6

² Liitetieto 5

Toimintokohtaiset kulut sisältävät tuotannon, myynnin ja markkinoinnin sekä hallinnon kulut.

Tilintarkastajan palkkiot

1 000 euroa	2013	2012
Tilintarkastus	90,5	75,8
Veroneuvonta	23,1	27,9
Muut palvelut	5,6	5,9
Yhteensä	119,2	109,6

Palkkiot PricewaterhouseCoopers-ketjuun kuuluville tilintarkastajille olivat 105,7 tuhatta euroa (2012: 92,3 tuhatta euroa).

3. LIIKETOIMINNAN MUUT TUOTOT

1 000 euroa	2013	2012
Takaisin saadut sopimuskorvaukset	-	110,0
Myyntisaamisten luottotappioiden peruutukset	-	152,5
Rahavirran suojausten tehoton osuus ¹	44,9	-
Muut tuottoerät	23,7	11,0
Yhteensä	68,6	273,5

¹ Liitetieto 25

4. LIIKETOIMINNAN MUUT KULUT

1 000 euroa	2013	2012
Luottotappiot myyntisaamisista	89,3	142,5
Käyvän arvon muutokset kaupankäyntitarkoituksessa pidettävistä rahoitusvaroista ja -veloista		
Sähköjohdannaiset	98,1	29,3
Rahavirran suojausten tehoton osuus ¹	-	37,4
Muut kuluerät	243,4	88,2
Yhteensä	430,8	297,4

¹ Liitetieto 25

5. POISTOT

1 000 euroa	2013	2012
Poistot hyödykeryhmittäin		
Rakennukset ja rakennelmat	1 119,7	1 026,2
Koneet ja kalusto	4 503,3	4 713,3
Aineettomat hyödykkeet	250,6	106,8
Yhteensä	5 873,6	5 846,3
Poistot toimintokohtaisesti		
Tuotanto	5 538,4	5 566,1
Hallinto	335,2	280,2
Yhteensä	5 873,6	5 846,3

6. TYÖSUHDE-ETUUKSISTA AIHEUTUVAT KULUT

1 000 euroa	2013	2012
Palkat ja palkkiot	16 146,5	16 776,7
Eläkekulut, maksupohjaiset järjestelmät	2 629,2	2 505,5
Osakeperusteiset maksut		
Osakkeina toteutettavat	198,9	254,5
Käteisvaroina toteutettavat	111,6	270,0
Muut henkilösivukulut	1 246,3	1 544,0
Yhteensä	20 332,5	21 350,7

Erittely johtoon kuuluvien avainhenkilöiden työsuhde-etuuksista ja lainoista esitetään liitetiedossa 26 Lähipiiritapahtumat. Tiedot osakepalkitsemisjärjestelmistä esitetään liitetiedossa 20 Osakeperusteiset maksut.

Henkilöstön lukumäärä	2013	2012
Toimihenkilöt	137	133
Työntekijät	226	235
Keskimäärin	363	368
31.12.	355	364

7. TUTKIMUS- JA KEHITTÄMISMENOT

1 000 euroa	2013	2012
Tutkimus- ja kehittämismenot	2 779,0	2 331,4

Tutkimus- ja kehittämismenot sisältyvät myytyjä suoritteita vastaaviin kuluihin.

8. RAHOITUSTUOTOT JA -KULUT

1 000 euroa	2013	2012
Rahoitustuotot		
Korkotuotot lainoista ja muista saamisista	3,1	7,2
Voitot kaupankäyntitarkoituksessa pidettävistä rahoitusvaroista ja -veloista		
Valuuttajohdannaiset	35,6	116,6
Yhteensä	38,8	123,8

Rahoituskulut

Korkokulut jaksotettuun hankintamenoön arvostettavista rahoitusveloista	-189,4	-71,0
Valuuttakurssitappiot, netto ¹	-473,6	-467,7
Muut rahoituskulut	-6,2	-3,4
Yhteensä	-669,1	-542,1

¹ Valuuttakurssierot sisältävät kurssitappiota lainoista ja muista saamisista 184,2 tuhatta euroa (2012: kurssitappiota 176,5 tuhatta euroa) ja kurssi-voittoa jaksotettuun hankintamenoön arvostettavista rahoitusveloista 49,6 tuhatta euroa (2012:-). Konsernin sisäisistä lainoista on kirjattu kurssitappiota 338,9 tuhatta euroa (2012: kurssitappiota 171,5 tuhatta euroa).

Okmetic Oyj:n vuoteen 2006 saakka nettosijoituksena käsitellyistä lainasista Okmetic Inc.:lle on aiheutunut konsernille oman pääoman muuntoeroissa esitettyä kurssitappiota 2,5 miljoonaa euroa. Laina on vuodesta 2006 lähtien käsitelty normaalina lainana. Tästä johtuen rahoituskuluihin on vuonna 2012 kirjattu lainan lyhennysosuuden mukainen osuus 0,1 miljoonaa euroa kurssitappiosta. Laina lyhennettiin loppuun tilikaudella 2012.

1 000 euroa	2013	2012
Liiketulokseen sisältyvät valuuttakurssierot		
Lainoista ja muista saamisista	-398,2	-314,4
Jaksotettuun hankintamenoön arvostettavista rahoitusveloista	148,1	-14,0
Muista eristä	-	-46,4
Yhteensä	-250,2	-374,9

9. TULOVEROT

1 000 euroa	2013	2012
Tuloverot tuloslaskelmassa		
Tilikauden verotettavaan tuloon perustuva vero	17,6	-1 638,6
Edellisten tilikausien verot	10,7	-145,7
Laskennalliset verot		
Syntyneet ja purkautuneet väliaikaiset erot	-1 051,1	-726,3
Emoyhtiön vuoden 2014 yhteisöverokannan muutoksen vaikutus	463,7	-
Yhteensä	-559,1	-2 510,6

Tuloslaskelman verokulun ja konsernin kotimaan verokannalla 24,5 prosenttia (2012: 24,5 %) laskettujen verojen väliset täsmäytyslaskelmat:

1 000 euroa	2013	2012
Tulos ennen veroja	4 401,0	7 599,9
Verot laskettuna kotimaan verokannalla	-1 078,2	-1 862,0
Ulkomaisten tytäryritysten poikkeavat verokannat	60,4	-494,3
Emoyhtiön vuoden 2014 yhteisöverokannan muutoksen vaikutus	463,7	-
Vähennyskeltottomien kulujen verovaikutus	-15,7	-8,6
Verot aikaisemmilta tilikausilta	10,7	-145,7
Verot tuloslaskelmassa	-559,1	-2 510,6

Emoyhtiön toimintamaan yhteisöverokanta alenee 20,0 prosenttiin vuonna 2014. Emoyhtiön toimintamaan yhteisöverokanta aleni 24,5 prosenttiin vuonna 2012. Muiden konserniyhtiöiden toimintamaiden verokannat ovat olleet muuttumattomat vuosina 2013 ja 2012.

Muihin laajan tuloksen eriin liittyvät verot on esitetty liitetiedossa 14 Laskennalliset verosaamiset ja -velat.

10. MUUT LAAJAN TULOKSEN ERÄT

Muihin laajan tuloksen eriin kirjatut erät sekä niihin liittyvät luokittelun muutoksesta johtuvat oikaisut:

1 000 euroa	2013	2012
Rahavirran suojaukset ¹	-128,5	69,1
Siirto tulosvaikutteiseksi	70,1	58,9
Muuntoerot	-59,6	-44,1
Siirto tulosvaikutteiseksi ²	-	120,0
Yhteensä	-118,1	203,9

¹ Liitetieto 14

² Liitetieto 8

11. OSAKEKOHTAINEN TULOS

Laimentamaton osakekohtainen tulos lasketaan jakamalla emoyrityksen osakkeenomistajille kuuluva tilikauden tulos tilikauden aikana ulkona olevien osakkeiden lukumäärän painotetulla keskiarvolla. Painotettua keskiarvoa laskettaessa osakkeiden lukumäärästä vähennetään Okmetic Oy:n hallussa olevat omat osakkeet sekä Okmetic Management Oy:n omistamat Okmeticin osakkeet ¹.

	2013	2012
Emoyhtiön omistajille kuuluva tilikauden tulos, 1 000 euroa	3 841,9	5 089,3
Osakkeiden lukumäärän painotettu keskiarvo tilikauden aikana, 1 000 kpl	16 685,8	16 648,9
Laimentamaton osakekohtainen tulos, euroa/osake	0,23	0,31

Laimennusvaikutuksella oikaistua osakekohtaista tulosta laskettaessa osakkeiden lukumäärän painotetussa keskiarvossa otetaan huomioon kaikkien potentiaalisten osakkeiden laimentava vaikutus. Osakekohtaista tulosta laimentavat osakepalkitsemisjärjestelmät, joita ovat johtoryhmän osakepalkkiojärjestelmä ja ylimmän johdon kannustinjärjestelmä.

	2013	2012
Emoyhtiön omistajille kuuluva tilikauden tulos, 1 000 euroa	3 841,9	5 089,3
Osakkeiden lukumäärän painotettu keskiarvo tilikauden aikana, 1 000 kpl	16 685,8	16 648,9
Osakepalkitsemisjärjestelmien osakkeiden vaikutus, 1 000 kpl	405,3	416,6
Osakkeiden lukumäärän painotettu keskiarvo laimennusvaikutuksella oikaistun osakekohtaisen tuloksen laskemiseksi, 1 000 kpl	17 091,1	17 065,5
Laimennusvaikutuksella oikaistu osakekohtainen tulos, euroa/osake	0,22	0,30

¹ Liitetieto 19

12. AINEELLISET KÄYTTÖOMAISUUSHYÖDYKKEET

1 000 euroa	Maa-alueet	Rakennukset	Koneet ja kalusto	Keskeneräiset hankinnat ¹	Yhteensä
Hankintameno 1.1.2013	848,9	23 377,6	116 148,1	9 786,9	150 161,5
Lisäykset	-	1 154,3	4 268,3	2 225,5	7 648,1
Vähennykset	-	-	-755,2	-	-755,2
Siirrot erien välillä	-	4 236,5	5 069,1	-9 305,6	0,0
Muuntoerot	-36,8	-121,5	-543,7	-0,2	-702,2
Hankintameno 31.12.2013	812,1	28 646,9	124 186,6	2 706,6	156 352,2
Kertyneet poistot ja arvonalentumiset 1.1.2013	-	-13 979,6	-92 748,8	-	-106 728,4
Vähennysten ja siirtojen kertyneet poistot	-	-	746,0	-	746,0
Tilikauden poistot	-	-1 119,7	-4 503,3	-	-5 623,0
Muuntoerot	-	70,7	477,6	-	548,3
Kertyneet poistot ja arvonalentumiset 31.12.2013	-	-15 028,6	-96 028,5	-	-111 057,1
Kirjanpitoarvo 1.1.2013	848,9	9 398,0	23 399,3	9 786,9	43 433,1
Kirjanpitoarvo 31.12.2013	812,1	13 618,3	28 158,1	2 706,6	45 295,1
1 000 euroa	Maa-alueet	Rakennukset	Koneet ja kalusto	Keskeneräiset hankinnat ¹	Yhteensä
Hankintameno 1.1.2012	865,6	23 432,9	113 176,7	5 264,9	142 740,1
Lisäykset	-	-	8 125,0	6 217,2	14 342,2
Vähennykset	-	-	-6 609,9	-	-6 609,9
Siirrot erien välillä	-	-	1 690,7	-1 690,7	0,0
Muuntoerot	-16,7	-55,3	-234,4	-4,5	-310,9
Hankintameno 31.12.2012	848,9	23 377,6	116 148,1	9 786,9	150 161,5
Kertyneet poistot ja arvonalentumiset 1.1.2012	-	-12 984,6	-94 868,8	-	-107 853,4
Vähennysten ja siirtojen kertyneet poistot	-	-	6 609,9	-	6 609,9
Tilikauden poistot	-	-1 026,1	-4 713,3	-	-5 739,4
Muuntoerot	-	31,1	223,4	-	254,5
Kertyneet poistot ja arvonalentumiset 31.12.2012	-	-13 979,6	-92 748,8	-	-106 728,4
Kirjanpitoarvo 1.1.2012	865,6	10 448,3	18 307,9	5 264,9	34 886,7
Kirjanpitoarvo 31.12.2012	848,9	9 398,0	23 399,3	9 786,9	43 433,1

¹ Vuonna 2013 keskeneräisistä hankinnoista liittyy koneet ja kalusto -käyttöomaisuusryhmään 2,7 miljoonaa euroa (2012: 5,5 milj. euroa) ja rakennuksiin - miljoonaa euroa (2012: 4,3 milj. euroa).

Vuonna 2013 aineellisten käyttöomaisuushyödykkeiden hankintameno lisäykseen sisältyy rahoitusleasingisopimuksilla vuokrattuja hyödykkeitä - miljoonaa euroa (2012: 1,2 milj. euroa).

13. AINEETTOMAT HYÖDYKKEET

1 000 euroa	ATK-ohjelmistot	Yhteensä
Hankintameno 1.1.2013	743,1	743,1
Lisäykset	510,8	510,8
Vähennykset	-	-
Siirrot erien välillä	-	-
Muuntoerot	-	-
Hankintameno 31.12.2013	1 253,9	1 253,9
Kertyneet poistot ja arvonalentumiset 1.1.2013	-106,8	-106,8
Vähennysten ja siirtojen kertyneet poistot	-	-
Tilikauden poistot	-250,6	-250,6
Muuntoerot	-	-
Kertyneet poistot ja arvonalentumiset 31.12.2013	-357,4	-357,4
Kirjanpitoarvo 1.1.2013	636,3	636,3
Kirjanpitoarvo 31.12.2013	896,5	896,5
1 000 euroa	ATK-ohjelmistot	Yhteensä
Hankintameno 1.1.2012	-	-
Lisäykset	743,1	743,1
Vähennykset	-	-
Siirrot erien välillä	-	-
Muuntoerot	-	-
Hankintameno 31.12.2012	743,1	743,1
Kertyneet poistot ja arvonalentumiset 1.1.2012	-	-
Vähennysten ja siirtojen kertyneet poistot	-	-
Tilikauden poistot	-106,8	-106,8
Muuntoerot	-	-
Kertyneet poistot ja arvonalentumiset 31.12.2012	-106,8	-106,8
Kirjanpitoarvo 1.1.2012	-	-
Kirjanpitoarvo 31.12.2012	636,3	636,3

Vuonna 2013 aineettomien hyödykkeiden hankintameno lisäykseen sisältyy rahoitusleasingisopimuksilla vuokrattuja hyödykkeitä 0,5 miljoonaa euroa (2012: 0,7 milj. euroa).

Rahoitusleasingsopimukset

Aineellisiin ja aineettomiin käyttöomaisuushyödykkeisiin sisältyy rahoitusleasingsopimuksilla hankittua omaisuutta seuraavasti:

1 000 euroa	Koneet ja kalusto	ATK-ohjelmistot	Yhteensä
31.12.2013			
Hankintameno	2 368,9	1 253,9	3 622,8
Kertyneet poistot	-1 568,4	-357,4	-1 925,8
Kirjanpitoarvo	800,5	896,5	1 697,0
31.12.2012			
Hankintameno	2 396,3	743,1	3 139,4
Kertyneet poistot	-1 318,7	-106,8	-1 425,5
Kirjanpitoarvo	1 077,6	636,3	1 713,9

14. LASKENNALLISET VEROSAAMISET JA -VELAT

1 000 euroa	2013	2012
Laskennalliset verot taseessa		
Laskennalliset verosaamiset	270,5	270,5
Laskennalliset verovelat	2 051,7	1 475,4
Laskennallinen verovelka, netto	1 781,2	1 204,9

Laskennallisten verosaamisten ja verovelkojen muutos tilikauden aikana

1 000 euroa	1.1.2013	Kirjattu tulovaikutteisesti	Kirjattu muihin laajan tuloksen eriin	Kirjattu omaan pääomaan	31.12.2013
Laskennalliset verosaamiset					
Vahvistetut tappiot	270,5	0,0	-	-	270,5
Johdannaisten arvostaminen käypään arvoon	43,6	9,2	11,0	-	63,8
Rahoitusleasing	-	4,4	-	-	4,4
Yhteensä	314,1	13,6	11,0	-	338,7
Laskennalliset verovelat					
Kertyneet poistoerot	1 103,1	794,4	-	-	1 897,5
Osakepalkitseminen	3,1	-5,4	-	-	-2,3
Varastoon aktivoituiden kiinteät kulut	254,4	-29,6	-	-	224,8
Rahoitusleasing	158,4	-158,4	-	-	-
Yhteensä	1 519,0	601,0	-	-	2 120,0
Laskennallinen verovelka, netto	1 204,9	587,4	-11,0	-	1 781,2

1 000 euroa	1.1.2012	Kirjattu tulosvaikuttaisesti	Kirjattu muihin laajan tuloksen eriin	Kirjattu omaan pääomaan	31.12.2012
Laskennalliset verosaamiset					
Vahvistetut tappiot	270,5	-	-	-	270,5
Osakepalkitseminen	120,9	-120,9	-	-	-
Johdannaisten arvostaminen käypään arvoon	100,6	-15,5	-41,5	-	43,6
Yhteensä	492,0	-136,4	-41,5	-	314,1
Laskennalliset verovelat					
Kertyneet poistoerot	621,3	481,8	-	-	1 103,1
Osakepalkitseminen	54,2	-51,1	-	-	3,1
Varastoon aktivoituiden kiinteät kulut	288,1	-33,7	-	-	254,4
Rahoitusleasing	-	158,4	-	-	158,4
Yhteensä	963,6	555,4	-	-	1 519,0
Laskennallinen verovelka, netto	471,6	691,8	41,5	-	1 204,9

Laskennallinen vero on taseessa esitetty nettona niiden konserniyhtiöiden osalta, joiden väliillä tuloksentasaus verotuksessa on mahdollinen. Ulkomaisten tytäryritysten kertyneistä verotuksellisista tappioista, 4,3 miljoonaa euroa (2012: 3,7 milj. euroa), ei tilikaudella ole kirjattu laskennallista verosaamista.

Muihin laajan tuloksen eriin liittyvät verot

1 000 euroa	Ennen veroja	Verovaikutus	2013 Verojen jälkeen	Ennen veroja	Verovaikutus	2012 Verojen jälkeen
Rahavirran suojaukset	-69,5	11,0	-58,5	169,5	-41,5	128,0
Muuntoerot	-59,6	-	-59,6	76,0	-	76,0
Yhteensä	-129,1	11,0	-118,1	245,5	-41,5	203,9

15. RAHOITUSINSTRUMENTIT RYHMITTÄIN

2013 1 000 euroa	Liite- tieto	Käypään arvoon tulosvaikutteisesti kirjattavat rahoitusvarat/-velat	Suojaus- laskennassa olevat johdannaiset	Lainat ja muut saamiset	Jaksotettuun hankintameno- kirjattavat rahoitusvelat	Kirjan- pitoarvo	Käypä arvo
Rahoitusvarat							
Myyntisaamiset ja muut saamiset ¹	16			11 276,6		11 276,6	11 276,6
Johdannaissopimukset	16,25	122,2	-			122,2	122,2
Rahavarat	18			5 214,2		5 214,2	5 214,2
Yhteensä		122,2	-	16 490,8	-	16 613,0	16 613,0
Rahoitusvelat							
Lainat rahoituslaitoksilta	21				10 017,3	10 017,3	9 973,4
Rahoitusleasingvelat	21				1 726,8	1 726,8	1 742,7
Ostovelat ja muut velat ²	23				6 894,1	6 894,1	6 894,1
Johdannaissopimukset	23,25	340,5	100,9			441,5	441,5
Yhteensä		340,5	100,9	-	18 638,2	19 079,7	19 051,7
Rahoitusvarat							
Myyntisaamiset ja muut saamiset ¹	16			14 243,5		14 243,5	14 242,3
Johdannaissopimukset	16,25	67,3	-			67,3	67,3
Rahavarat	18			7 288,3		7 288,3	7 288,3
Yhteensä		67,3	-	21 531,8	-	21 599,0	21 597,9
Rahoitusvelat							
Lainat rahoituslaitoksilta	21				4 043,0	4 043,0	4 014,2
Rahoitusleasingvelat	21				1 727,8	1 727,8	1 759,3
Ostovelat ja muut velat ²	23				11 177,7	11 177,7	11 177,2
Johdannaissopimukset	23,25	154,4	119,1			273,5	273,5
Yhteensä		154,4	119,1	-	16 948,5	17 222,0	17 224,2

¹ Myyntisaamiset ja muut saamiset eivät sisällä ennakkomaksuja ja muita rahoitusvaroihin kuulumattomia eriä.

² Ostovelat ja muut velat eivät sisällä rahoitusvelkoihin kuulumattomia eriä.

Käyvän arvon määrittämisperiaatteet

Myyntisaamiset ja muut saamiset

Muiden kuin johdannaissopimuksiin perustuvien lyhytaikaisten saamisten alkuperäisen kirjanpitoarvon katsotaan vastaavan niiden käypää arvoa.

Johdannaissopimukset

Johdannaissopimusten käyvän arvon määrittämisessä käytetyt menetelmät on selostettu liitetiedossa 25 Johdannaissopimukset.

Lainat rahoituslaitoksilta

Lainat rahoituslaitoksilta arvostetaan jaksotettuun hankintamenoon. Niiden käyvät arvot on laskettu diskonttaamalla velkoihin liittyvät rahavirrat. Diskonttauskorkona on käytetty korkoa, jolla konserni saisi vastaavaa lainaa ulkopuolelta raportointikauden päättymispäivänä. Kokonaiskorko muodostuu riskittömästä korosta ja yritys-kohtaisesta riskipreemiosta 1,08 prosenttia (2012: 1,00 %).

Rahoitusleasingvelat

Rahoitusleasingvelkojen käypä arvo on arvioitu diskonttaamalla tulevat rahavirrat korolla, jolla konserni voisi tehdä vastaavan leasingopimuksen raportointikauden päättymispäivänä.

Ostovelat ja muut velat

Muiden kuin johdannaissopimuksiin perustuvien lyhytaikaisten velkojen alkuperäisen kirjanpitoarvon katsotaan vastaavan niiden käypää arvoa.

16. MYYNTISAAMISET JA MUUT SAAMISET

1 000 euroa	2013	2012
Pitkäaikaiset		
Muut saamiset	36,3	63,3
Johdannaissopimukset, ei suojauslaskennassa ¹	-	19,0
Ennakkomaksut	1 112,7	2 736,4
Yhteensä	1 149,0	2 818,6
Lyhytaikaiset		
Myyntisaamiset	11 054,2	13 716,2
Muut saamiset	149,9	416,3
Johdannaissopimukset, ei suojauslaskennassa ¹	122,2	48,3
Saamiset lähipiiriin kuuluvilta ²	37,2	47,4
Ennakkomaksut	1 823,4	838,7
Arvonlisäverosaamiset	275,7	824,6
Muut lyhytaikaiset saamiset	706,2	409,6
Muut siirtosaamiset	230,8	388,8
Yhteensä	14 399,5	16 689,9

¹ Liitetieto 25

² Liitetieto 26

Tasearvot vastaavat parhaiten sitä rahamäärää, joka on luottoriskin enimmäismäärä siinä tapauksessa, että toiset sopimusosapuolet eivät pysty täyttämään rahoitusinstrumentteihin liittyviä veloitteitaan. Saamiset ovat vakuudettomia. Saamiin ei liity merkittäviä luottoriskikeskittymiä.

Myyntisaamisten ikäjakauma ja arvonalentumistappioiksi kirjatut erät

1 000 euroa	2013	Arvon- alentumis- tappiot	2013 Netto	2012	Arvon- alentumis- tappiot	2012 Netto
Erääntymättömät	8 048,2	-	8 048,2	9 138,3	-	9 138,3
Erääntyneet						
-30 päivää	1 755,1	-	1 755,1	3 251,0	-	3 251,0
31-60 päivää	558,5	-	558,5	805,9	-	805,9
yli 60 päivää	781,7	-89,3	692,4	663,5	-142,5	521,0
Yhteensä	11 143,5	-89,3	11 054,2	13 858,7	-142,5	13 716,2

17. VAIHTO-OMAISUUS

1 000 euroa	2013	2012
Aineet ja tarvikkeet	11 106,1	7 825,9
Keskeneräiset tuotteet	2 147,7	1 999,4
Valmiit tuotteet	3 380,6	3 700,3
Yhteensä	16 634,4	13 525,6

Tilikaudella kirjattiin kuluksi - tuhatta euroa (2012: 10,7 tuhatta euroa), jolla vaihto-omaisuuden kirjanpitoarvoa alennettiin vastaamaan sen nettorealisointiarvoa. Nettorealisointiarvoon arvostetun vaihto-omaisuuden kirjanpitoarvo on - tuhatta euroa (2012: 20,5 tuhatta euroa).

18. RAHAVARAT

1 000 euroa	2013	2012
Käteinen raha ja pankkitilit	5 214,2	7 288,3

19. OMA PÄÄOMA

Osakkeiden lukumäärä, kappaletta	2013	2012
Ulkona olevien osakkeiden lukumäärä 1.1.	16 659 554	16 589 924
Omien osakkeiden luovutus liittyen johtoryhmän osakepalkkiojärjestelmään	18 540	56 033
Hallituksen jäsenten vuosipalkkioiden maksaminen omilla osakkeilla	15 283	13 597
Ulkona olevien osakkeiden lukumäärä 31.12.	16 693 377	16 659 554

Osakepääoma

Okmetic Oyj:n kaupparekisteriin merkitty osakepääoma 31.12.2013 oli 11 821 250,00 euroa (2012: 11 821 250,00 euroa).

Osakkeiden määrä oli 17 287 500. Osakkeilla ei ole nimellisarvoa eikä enimmäisosakemäärää ole rajoitettu. Yhtiöllä on yksi osakesarja. Kaikki liikkeeseen lasketut osakkeet on maksettu täysimääräisesti.

Ylikurssirahasto

1.9.2006 saakka voimassa olleen osakeyhtiölain 1978 (734/78) mukaan ylikurssirahasto sisältää osakeannissa osakkeista maksetun kirjanpidollisen vasta-arvon ja osakkeen merkintähinnan välisen määrän.

Sijoitetun vapaan oman pääoman rahasto

Sijoitetun vapaan oman pääoman rahasto (SVOP) sisältää osakkeiden merkintähinnan siltä osin, kun sitä ei nimenomaisen päätöksen mukaan merkitä osakepääomaan.

Suojausrahasto

Suojausrahasto sisältää rahavirran suojauksena käytettävien johdannaisinstrumenttien kertyneet käypien arvojen muutosten tehokkaat osuudet.

Muuntoerot

Muuntoerot sisältävät ulkomaisten yksikköjen tilinpäätösten muuntamisesta syntyneet muuntoerot.

Omat osakkeet

Okmetic Oyj ei hankkinut vuonna 2013 tai 2012 omia osakkeita.

Okmetic Oyj luovutti vuonna 2013 omia osakkeitaan johtoryhmän vuoden 2012 osakepalkkiojärjestelmän palkkioina ja hallituksen vuosipalkkioina yhteensä 33 823 kappaletta (2012: 69 630 kpl).

Okmetic Management Oy:n hallussa oli 400 000 Okmetic Oyj:n osaketta 31.12.2013 (2012: 400 000 kpl). Niiden hankintameno 1 200,0 tuhatta euroa esitetään konsernitilinpäätöksessä oman pääoman vähennyksenä.

Tilikauden lopussa yhtiön hallussa oli 194 123 kappaletta omia osakkeita (2012: 227 946 kpl).

Osingot ja muu varojenjak

Hallitus ei ehdota varsinaiselle yhtiökokoukselle osinkoa jaettavaksi tilivuodelta 2013.

Vuonna 2013 osinkoa maksettiin 0,44 euroa osakkeelta (2012: 0,28 euroa osakkeelta), sisältäen joulukuussa 2013 maksetun lisäosion 0,19 euroa osakkeelta.

Vuonna 2013 pääomanpalautuksena maksettiin 0,07 euroa osakkeelta (2012: -).

20. OSAKEPERUSTEISET MAKSUT

JOHTORYHMÄN OSAKEPALKKIOJÄRJESTELMÄ

Hallitus päätti 11.2.2013 vuoden 2013 johtoryhmän osakepohjaisesta kannustinjärjestelmästä.

Maksettavan palkkion määrä perustuu hallituksen määrittämiin yhteisiin suorituskriteereihin, joita ovat mm. liikevoitto ja kassavirta, sekä henkilökohtaisiin tavoitteisiin, jotka ovat toimitusjohtajan osalta myynnin kasvattaminen ja kannattavuuden parantaminen. Muiden johtoryhmän jäsenten yksilölliset suorituskriteerit on valmistellut toimitusjohtaja ja hallitus on ne vahvistanut. Järjestelmän tarkoituksena on sitouttaa ja kannustaa yhtiön johtoryhmää kasvattamaan omistaja-arvoa pitkällä tähtäimellä. Osakepalkkio-ohjelman perusteella mahdollisesti maksettavat palkkiot vastaavat yhteensä enintään 150 000 osaketta vuodelta 2013. Osakkeiden lisäksi maksetaan verot kattava rahaosuus.

Osakkeiden ansaitsemisen edellytyksenä on, että hallituksen ja toimitusjohtajan asettamat tavoitteet saavutetaan. Hallitus arvioi asetettujen tavoitteiden toteutumisen ja tekee päätöksen mahdollisten palkkioiden jakamisesta. Kun ansaintajakso on päättynyt, osakkeet ja verot kattava rahaosuus maksetaan osallistujille. Vuoden 2013 osalta osakepalkkio ja verot kattava rahaosuus maksetaan osallistujille helmikuussa 2014.

Osakkeiden luovutusta seuraa kahden vuoden rajoitusjakso, jonka aikana osallistujat eivät saa myydä eivätkä siirtää osakkeita. Mikäli johtoryhmän jäsen eroaa yhtiön palveluksesta kahden vuoden rajoitusjakson aikana, saa hän pitää puolet palkkiona maksetuista osakkeista. Toimitusjohtajalla on velvollisuus pitää puolet luovutuspäivän osakepalkkioina saamistaan osakkeista niin kauan kuin hän on yhtiön palveluksessa.

Vuoden 2013 ohjelman mukainen enimmäispalkkio on yhteisten tavoitteiden osalta 120 000 osaketta ja henkilökohtaisten tavoitteiden osalta 30 000 osaketta. Tämän lisäksi maksetaan verot kattava rahaosuus. Toimitusjohta-

jan osuus molempien tavoitteiden osalta on 25,0 prosenttia ja toimitusjohtajan sijaisen osuus 15,0 prosenttia.

Vuosien 2011, 2012 ja 2013 osakepalkkiojärjestelmien kuluista 50,0 prosenttia jaksotetaan yhdelle vuodelle ja 50,0 prosenttia kolmelle vuodelle.

Vuoden 2013 ohjelman perusteella kirjattiin kuluarviona 40,7 tuhatta euroa vuoden 2013 tilinpäätökseen. Vuoden 2013 osakepalkkiojärjestelmän suoritus määräytyy saavutettujen taloudellisten tulosten perusteella. Tulosten perusteella johtoryhmälle luovutetaan helmikuussa 2014 yhteensä arviolta 6 000 osaketta. Tämän lisäksi maksetaan verot kattava rahaosuus. Toimitusjohtajan osuus vuoden 2013 osakepalkkiosta on arviolta 1 300 osaketta ja verot kattava rahaosuus. Toimitusjohtajan sijaisen vastaava osuus on arviolta 780 osaketta ja verot kattava rahaosuus. Myöntämispäivä vuoden 2013 ohjelman osalta on 13.2.2014.

Vuoden 2012 ohjelman perusteella kirjattiin kulu 89,7 tuhatta euroa vuoden 2013 tilinpäätökseen. Vuoden 2012 osakepalkkiojärjestelmän suoritus määräytyi saavutettujen taloudellisten tulosten perusteella. Tulosten perusteella johtoryhmälle luovutettiin helmikuussa 2013 yhteensä 18 540 osaketta. Tämän lisäksi maksettiin verot kattava rahaosuus. Toimitusjohtajan osuus vuoden 2012 osakepalkkiosta oli 2 304 osaketta ja verot kattava rahaosuus. Toimitusjohtajan sijaisen vastaava osuus oli 1 405 osaketta ja verot kattava rahaosuus. Myöntämispäivä vuoden 2012 ohjelman osalta oli 11.2.2013. Käypänä arvona pidettiin osakkeen luovutuspäivän päätöskurssia 4,55 euroa.

Vuoden 2011 ohjelman perusteella kirjattiin kulu 108,7 tuhatta euroa vuoden 2013 tilinpäätökseen. Vuoden 2011 osakepalkkiojärjestelmän suoritus määräytyi saavutettujen taloudellisten tulosten perusteella. Tulosten perusteella johtoryhmälle luovutettiin helmikuussa 2012 yhteensä 56 033 osaketta. Tämän lisäksi maksettiin verot kattava rahaosuus. Toimitusjohtajan osuus vuoden 2011 osakepalkkiosta oli 13 378 osaketta ja verot kattava rahaosuus. Toimitusjohta-

jan sijaisen vastaava osuus oli 8 028 osaketta ja verot kattava rahaosuus. Myöntämispäivä oli vuoden 2011 ohjelman osalta 8.2.2012. Käypänä arvona pidettiin osakkeen luovutuspäivän päätöskurssia 5,75 euroa.

Osakkeina toteutettava osuus arvostetaan myöntämispäivänä käypään arvoon. Osakkeina toteutettavan osuuden kulut jaksotetaan oikeuden syntymisajanjakson kuluessa työsuhte-etuuksista aiheutuviin kuluihin ja omaan pääomaan.

Rahana toteutettava osuus käsittää osakepalkkiojärjestelmästä aiheutuvien verojen määrän. Rahana suoritettavat osuudet kirjataan työsuhte-etuuksista aiheutuviin kuluihin ja velkoihin, ja ne jaksotetaan oikeuden syntymisjaksolle.

JOHDON OMAAN SIOITUKSEEN PERUSTUVA OPTIO-OHJELMA

Okmeticin hallitus päätti 17.12.2013 optio-oikeuksien antamisesta Okmeticin avainjohtajille. Ennakkoehtona optio-oikeuksien saamiselle avainjohtajien on sijoitettava Okmeticin osakkeisiin. Sijoitusvaatimuksena on, että avainjohtajien on omistettava yhteensä 262 600 Okmeticin osaketta saadakseen kaikki optio-oikeudet.

Tarjottavien optio-oikeuksien enimmäismäärä on 870 000 kappaletta ja ne oikeuttavat niiden haltijat merkitsemään enintään 870 000 Okmeticin osaketta (4,8 % yhtiön täysin dilutoiduista osakkeista). Jokainen optio-oikeus oikeuttaa sen haltijan merkitsemään yhden osakkeen. Optio-oikeuksilla merkityt osakkeet voivat olla joko yhtiön uusia osakkeita tai yhtiön hallussa olevia osakkeita. Optio-oikeuksista 320 000 kappaletta merkitään tunnukseksi 2013 A ja 550 000 kappaletta tunnukseksi 2013 B. Optio-oikeudet annetaan maksutta.

Osakkeiden merkintähinta optio-oikeuksilla A on 5,75 euroa ja optio-oikeuksilla B 6,00 euroa. Ennen osake-merkintää mahdollisesti jaettavien osinkojen ja sijoitetun

vapaan oman pääoman rahastosta jaettavien varojen määrä vähennetään osakkeen merkintähinnasta.

Osakkeen merkintäaika 25 prosentilla annettavista 2013 A ja 2013 B optio-oikeuksista alkaa noin 1.2.2016 ja 75 prosentilla 2013 A ja 2013 B optio-oikeuksista noin 1.2.2017. Osakkeiden merkintäaika kaikilla optio-oikeuksilla päättyy 31.3.2018.

Optio-oikeudet on tarkoitettu osakkeenomistajien ja avainjohtajien etujen yhdenmukaistamiseen ja muodostamaan osan avainjohtajien kannustin- ja sitouttamisohjelmasta. Järjestelyn tarkoituksena on rohkaista avainjohtajia sijoittamaan yhtiön osakkeisiin ja työskentelemään pitkäjänteisesti osakkeen arvon kasvattamiseksi. Valittujen avainhenkilöiden harkinta-aika ohjelmaan osallistumisesta päättyy helmikuun lopussa 2014.

Optio-ohjelman perusteella ei kirjattu kuluja vuoden 2013 tilinpäätökseen.

YLIMMÄN JOHDON KANNUSTINJÄRJESTELMÄ

Yhtiön ylimmälle johdolle on myönnetty tilikauden 2010 aikana osakeperusteinen kannustinjärjestelmä, joka on toteutettu Okmetic Management Oy:n avulla. Yhtiö on yhdistelty konsernitilinpäätökseen.

Yhtiön toimitusjohtajan ja toimitusjohtajan sijaisen perustamalle yhtiölle, Okmetic Management Oy:lle, suunnattiin 25.1.2010 Okmetic Oyj:n 400 000 osakkeen maksullinen osakeanti senhetkiseen markkinahintaan (3,00 euroa). Osakeomistusohjelma on voimassa noin kolme vuotta, minkä jälkeen se on tarkoitus purkaa myöhemmin päätettävällä tavalla. Ohjelmaa on mahdollista jatkaa yhdellä vuodella.

Yhtiön hallitus päätti joulukuussa 2012 jatkaa toimitusjohtaja Kai Seikun ja asiakkaista ja markkinoista vastaavan johtajan Mikko Montosen omistaman Okmetic Management Oy:n alkujaan noin kolmevuotiseksi suunniteltua omistusjärjestelyä enintään vuodella. Yhtiö on määrä purkaa sulaut-

tamalla tai jollain muulla tavalla viimeistään vuoden 2014 alussa.

Järjestelyn purkamisen yhteydessä Management-yhtiön osakkeilla on oikeus päättää, toteutetaanko palkkio osakeina vai käteisvaroina. Konsernitilinpäätöksessä järjestely käsitellään käteisvaroina toteutettavana osakeperusteisena liiketoimena.

Kannustinjärjestelmään liittyy työskentelyvelvoite 31.3.2014 asti.

Vuonna 2013 kannustinjärjestelmän perusteella kirjattiin tuottoa konsernin tulokseen 89,6 tuhatta euroa (2012: kuluja 15,7 tuhatta euroa).

21. RAHOITUSVELAT

1 000 euroa	2013	2012
Pitkäaikaiset		
Lainat rahoituslaitoksilta	6 993,3	1 000,0
Rahoitusleasingvelat	1 189,3	1 330,4
Yhteensä	8 182,6	2 330,4
Lyhytaikaiset		
Lainat rahoituslaitoksilta	3 024,0	3 043,0
Rahoitusleasingvelat	537,5	397,4
Yhteensä	3 561,5	3 440,4

Rahoitusleasingvelkojen erääntymisajat

1 000 euroa	2013	2012
Rahoitusleasingvelkojen bruttomäärä - vähimmäisvuokrat erääntymisajoin		
Yhden vuoden kuluessa	572,6	434,8
Vuotta pidemmän ajan ja enintään viiden vuoden kuluttua	1 218,0	1 380,6
Yli viiden vuoden kuluttua	-	-
Yhteensä	1 790,6	1 815,4
Tulevaisuudessa kertyvät rahoituskulut		
	-63,8	-87,6
Rahoitusleasingvelkojen nykyarvo		
	1 726,8	1 727,8
Vähimmäisvuokrien nykyarvo erääntymisajoin		
Yhden vuoden kuluessa	537,5	397,4
Vuotta pidemmän ajan ja enintään viiden vuoden kuluttua	1 189,3	1 330,4
Yli viiden vuoden kuluttua	-	-
Yhteensä	1 726,8	1 727,8

Konsernin rahoitusleasing sopimukset koskevat atk-laitteita ja -ohjelmistoja sekä tuotanto-laitteita. Tehtyjen sopimusten pituus on viisi vuotta. Osaan sopimuksista liittyy tavanmukaisia osto-optioita.

22. ANNETUT VAKUUDET, VASTUUSITOUMUKSET JA MUUT VASTUUT

1 000 euroa	2013	2012
Omat velat, joiden vakuudeksi on annettu kiinnityksiä tai pantteja		
Rahalaitoslainat ja muut velat	10 000,0	1 000,0
Kiinnitykset		
Yrityskiinnitykset	17 128,0	8 073,0
Investointisitoumukset	1 910,1	5 498,5
Ei-purettavissa olevien muiden vuokrasopimusten perusteella maksettavat vähimmäisvuokrat		
Yhden vuoden kuluessa	187,0	171,8
Vuotta pidemmän ajan ja enintään viiden vuoden kuluttua	208,3	279,6
Yhteensä	395,3	451,4

Konsernin muut vuokrasopimukset koskevat pääasiassa tuotantolaitteita, toimistotiloja sekä henkilöautoja. Tehtyjen sopimusten pituudet ovat kolmesta kymmeneen vuotta. Osaan sopimuksista liittyy tavanomaisia osto-optioita.

Vuoden 2013 tuloslaskelmaan sisältyy muiden vuokrasopimusten perusteella suoritettuja vuokramenoja 440,1 tuhatta euroa (2012: 595,6 tuhatta euroa).

23. OSTOVELAT JA MUUT VELAT

1 000 euroa	2013	2012
Pitkäaikaiset		
Muut velat	111,6	199,5
Johdannaissopimukset, ei suojauslaskennassa ¹	85,9	29,8
Johdannaissopimukset, suojauslaskennassa ¹	100,9	119,1
Osakepalkitsemisjärjestelmistä aiheutuvat velat	-	1 160,0
Yhteensä	298,5	1 508,3
Lyhytaikaiset		
Ostovelat	6 741,8	10 528,2
Muut velat	46,6	450,0
Johdannaissopimukset, ei suojauslaskennassa ¹	254,6	124,7
Saadut ennakkomaksut	28,4	59,3
Osakepalkitsemisjärjestelmistä aiheutuvat velat	1 090,8	28,6
Siirtovelat ja muut lyhytaikaiset velat	4 500,8	3 963,9
Yhteensä	12 662,8	15 154,7

¹ Liitetieto 25

Siirtovelkojen olennaiset erät muodostuvat henkilöstökulujen jaksotuksista.

24. RAHOITUSRISKIEN HALLINTA

Okmeticin rahoituksen riskienhallinnan tavoitteena on varmistaa maksuvalmius sekä vähentää rahoitusmarkkinoiden muutosten ja epävarmuuden vaikutuksia konsernin tulokseen, taseeseen ja rahavirtaan.

Rahoitusriskien hallinta perustuu emoyhtiön hallituksen päättämään riskienhallintapolitiikkaan, jonka noudattamista hallitus valvoo. Poliitikassa on määritetty riskienhallinnan pääperiaatteet. Toimiva johto vastaa riskienhallintapolitiikassa määritettyjen valtuutusten mukaisesti käytännön toimista. Suojautumistoimet hoidetaan konsernin emoyhtiössä, jossa hoidetaan keskitetysti konsernin ulkoiset rahoitussopimukset.

Konserni käyttää riskienhallinnassaan johdannaissopimuksia vähentämään valuuttakurssien ja energian hintamuutosten epäedullisia vaikutuksia. Konsernin merkittävin rahoitusriski on valuuttariski.

Valuuttariski

Konserni toimii kansainvälisesti ja altistuu siten eri valuutoista aiheutuville kurssiriskeille. Valuuttakurssiriskit syntyvät eri valuutoissa olevista tulojen ja menojen rahavirroista (transaktioriski) ja ulkomaisten tytäryhtiöiden tuloslaskelma- ja tase-erien muuntamisesta euroiksi (translaatiotiski).

Myynti ja hankinnat tapahtuvat useissa valuutoissa. Pääosa myynnistä on Yhdysvaltain dollari (58 %) ja euro-määristä (32 %). Japanin jeni (6 %) on merkittävin muista vähäisessä määrin käytetyistä valuutoista. Valuuttajakauma on pysynyt vuosina 2013 ja 2012 lähes samana. Suojaus-tarvetta aiheuttaa normaalitilanteessa Yhdysvaltain dollari, sillä konsernin Yhdysvaltain dollarimääräiset myyntitulot ylittävät hankintoihin tarvittavan valuuttamäärän. Dollarista suojataan valuuttajohdannaisilla ennustettua lähitulevaisuuden (1–12 kuukauden) nettorahavirtaa. Suojaustason edellytetään olevan yli 50 prosenttia 1–6 kuukauden ajalle ennustetusta nettorahavirrasta ja yli 30 prosenttia 7–12 kuukau-

den ajalle ennustetusta nettorahavirrasta. Valuuttaylijäämät myydään heti niiden synnyttyä. Rahavarojen valuuttajakauma on tarkasteltavissa jatkuvasti, ja tarkempi rahavarojen tarkastelu valuutoittain suoritetaan viikoittain. Nettoposition ennustetta tarkastellaan kuukausittain.

Emoyrityksen toimintavaluutta on euro.

Yhdysvaltalaisen konserniyhtiön oma pääoma 31.12.2013 oli 9,1 miljoonaa Yhdysvaltain dollaria (2012: 9,1 milj. USD). Japanilaisen konserniyhtiön oma pääoma 31.12.2013 oli -153,5 miljoonaa Japanin jeniä (2012: -100,3 milj. JPY). Hongkongilaisen konserniyhtiön oma pääoma 31.12.2013 oli -0,3 miljoonaa Hongkongin dollaria (2012 -0,4 milj. HKD). Oman pääoman translaatiotiskiä ei ole suojattu. Konsernilla ei ole valuuttamääräisiä lainoja.

Johdannaisia on käsitelty liitetietojen kohdassa 25.

Ulkomaan rahan määräiset varat ja velat muunnettuina euroiksi raportointikauden päättymispäivän kurssiin

Nimellisarvot 1 000 euroa	2013 USD	2013 JPY	2012 USD	2012 JPY
Lyhytaikaiset varat				
Rahavarat	1 386,2	398,3	3 389,0	669,9
Myyntisaamiset ja muut saamiset	5 748,8	65,3	8 897,7	47,0
Pitkäaikaiset velat				
Muut velat	-	105,8	-	-
Lyhytaikaiset velat				
Ostovelat ja muut velat	2 651,0	126,0	3 816,5	296,5
Konsernin sisäiset saamiset, netto ¹	541,1	1 564,8	502,4	1 310,5
Suojaava positio	1 144,3	-	1 462,0	-
Avoin positio	3 880,7	1 796,6	7 510,6	1 730,9
1 000 euroa	2013 USD	2013 JPY	2012 USD	2012 JPY
Kurssin volatiliiteettiperusteinen muutosprosentti ²	7,38	13,18	8,30	11,10
Vaikutus tulokseen ennen veroja	+310,8 / -268,1	+272,7 / -209,2	+812,1 / -687,7	+216,1 / -172,9

¹ IAS 21:n mukaisesta arvostuksesta johtuva tulosvaikutus ei eliminoidu.

² Muutosprosentit edustavat keskimääräistä volatiliiteettiä edellisten 12 kuukauden aikana.

Laskelmassa ei ole otettu huomioon ennustettuja valuuttamääräisiä vastaisia rahavirtoja. Suojaavassa positiossa on huomioitu valuuttatermiinit.

Korkoriski

Konsernin operatiiviset rahavirrat ovat alttiina korkorisikille. Raportointikauden päättymispäivänä konsernilla oli korollista velkaa 11,7 miljoonaa euroa (2012: 5,6 milj. euroa). Okmetic ilmoitti tammikuussa 2013 allekirjoittaneensa viisivuotisen 10 miljoonan euron lainasopimuksen. Viisivuotista lainaa oli jäljellä tilikauden lopussa 9 miljoonaa euroa.

Luottoriski

Konsernin luottoriskit johtuvat myyntisaamisista ja muista saamisista, joista johtuva suurin mahdollinen tappio on koko nimellisarvoon kirjatun saamisen menettäminen. Saamisiin ei liity vakuuksia.

Konsernin myyntisaamiset hajautuvat laajalle asiakaskunnalle eikä yksikään asiakas tai asiakasryhmä ole konsernin kannalta yksinään merkittävä. Asiakkaat sijaitsevat laajasti eri maantieteellisillä alueilla. Luottoriskiä vähennetään suuntaamalla myynti tarkistetusti hyvän luottokelpoisuuden omaaville tai yleisesti vakavaraisiksi tunnetuille asiakkaille. Asiakkaiden maksukäyttäytymistä seurataan säännöllisesti. Tarvittaessa asiakaskohtaista riskiä pienennetään maksu- ja toimitusehdoilla. Konsernin myyntisaamiset olivat 31.12.2013 11,1 miljoonaa euroa (2012: 13,7 milj. euroa). Näistä oli 31.12.2013 erääntynyt 3,0 miljoonaa euroa (2012: 4,6 milj. euroa).

Maksuliikenteessä ja luotonotossa sekä likvidien varojen sijoituksissa käytetään tunnettuja, vakavaraisia ja hyvämaineisia rahoituslaitoksia.

Myyntisaamisten jakauma eräpäivittäin esitetään liitetietojen kohdassa 16 Myyntisaamiset ja muut saamiset.

Maksuvalmiusriski

Maksuvalmiusriskiä hallitaan säännöllisellä pidemmän aikavälin rahoitussuunnittelulla, viikoittaisella neljän viikon kassaennusteella, tehokkaalla päivittäisellä kassanhallinnalla sekä tekemällä tarkastelujen tuloksena tarvittavat rahoitukseen liittyvät toimet. Rahoituksen hankinnassa käytetään useita rahoituslaitoksia ja rahoitusmuotoja. Konsernin maksuvalmius on ollut vuoden 2013 aikana hyvä. Vuoden lopussa rahavarat olivat 5,2 miljoonaa euroa (2012: 7,3 milj. euroa). Konserni on varmistanut kassavarojen riittävyttä sopimalla 6,0 miljoonan euron luottolimiiteistä. Sovitut limiitit olivat käyttämättä 31.12.2013.

Seuraava taulukko kuvaa rahoitusvelkojen sopimuksiin perustuvaa maturiteettianalyysia. Luvut ovat diskonttaamattomia, ja ne sisältävät sekä korkomaksut että pääoman takaisinmaksut.

2013 1 000 euroa	Tasearvo	Rahavirta	0-6 kk	6-12 kk	1-2 vuotta	2-5 vuotta
Rahoitusvelkojen maturiteettijakauma						
Rahoituslaitoslainat	10 017,3	10 357,1	1 093,8	2 061,7	2 093,4	5 108,1
Rahoitusleasingvelat	1 726,8	1 790,6	286,3	286,3	572,6	645,4
Ostovelat ja muut velat	6 894,1	6 894,1	6 765,0	23,3	50,8	55,0
Yhteensä	18 638,2	19 041,8	8 145,2	2 371,3	2 716,8	5 808,6
Johdannaisvelkojen maturiteettijakauma						
Sähköjohdannaiset						
Ei suojauslaskennassa	340,5	341,7	127,5	127,5	86,6	-
Suojauslaskennassa	100,9	102,3	-	-	27,7	74,7
Valuuttajohdannaiset, ei suojauslaskennassa						
Valuuttatermiinit						
Suoritettavat rahavirrat		-1 123,9	-1 123,9	-	-	-
Saatavat rahavirrat	20,4	1 144,3	1 144,3	-	-	-
Valuuttaoptiot, myytyt ¹	-1,2	-1,2	-1,2	-	-	-
2012 1 000 euroa	Tasearvo	Rahavirta	0-6 kk	6-12 kk	1-2 vuotta	2-5 vuotta
Rahoitusvelkojen maturiteettijakauma						
Rahoituslaitoslainat	4 043,0	4 104,0	3 070,3	11,3	1 022,5	-
Rahoitusleasingvelat	1 727,8	1 815,4	217,4	217,4	434,8	945,7
Ostovelat ja muut velat	11 177,7	11 177,7	10 978,2	-	64,7	134,8
Yhteensä	16 948,5	17 097,0	14 265,9	228,7	1 522,0	1 080,5
Johdannaisvelkojen maturiteettijakauma						
Sähköjohdannaiset						
Ei suojauslaskennassa	154,4	154,4	77,2	77,2	-	-
Suojauslaskennassa	119,1	119,1	-	-	102,9	16,2
Valuuttajohdannaiset, ei suojauslaskennassa						
Valuuttatermiinit						
Suoritettavat rahavirrat	-	-1 288,5	-1 136,9	-	-151,6	-
Saatavat rahavirrat	21,9	1 307,1	1 152,2	-	154,9	-

¹ Esitetty taulukossa käypään arvoon

Hyödykeriski

Konserni on alttiina hyödykeriskille, joka liittyy hyödykkeiden saatavuuteen ja hinnanvaihteluihin.

Konsernin pääraaka-aine on polypii. Hyödykkeen oston ja kulutuksen eriaikaisuudesta aiheutuu hintariskiä. Polypii ei ole pörssissä noteerattu hyödyke. Suojautuminen hintavaihteluilta pyritään suorittamaan hyödykkeen pidempiaikaisilla ostosopimuksilla ja mahdollisuuksien mukaan loputuotteiden hinnoittelulla. Okmeticilla on voimassaolevia polypiiin ostovelvoitteita osin vuoteen 2015 asti. Alalle tyyppillisten pitkäkestoisten polypiiin ostosopimusten voimassaolo saattaa aiheuttaa hintariskin aurinkokennomarkkinan hintatason pudottua.

Konsernin tuotannossa käytetään merkittävä määrä sähköä. Sähkön hankinta hoidetaan maittäin paikallisesti. Valtaosa konsernin ostamasta sähköstä käytetään Suomessa, jossa sähköenergiaan liittyvää hintariskiä on vähennetty sähköjohdannaisilla. Sähköjohdannaisien kattama ajanjakso on enimmillään viisi vuotta. Okmetic on soveltanut IAS 39:n mukaista suojauslaskentaa 1.4.2011 jälkeen tehtyihin sähköjohdannaisoppimuksiin, joilla on suojattu erittäin todennäköisiä ennakoituja sähköostojen rahavirtoja. Suojattujen erittäin todennäköisten ennakoitujen hankintojen odotetaan toteutuvan eri ajankohtina seuraavien 60 kuukauden kuluessa. Rahavirran suojausiksi määritettyjen, ehdot täyttävien johdannaisinstrumenttien käyvän arvon muutosten tehokas osuus kirjataan muihin laajan tuloksen eriin ja esitetään oman pääoman suojausrahastossa. Suojausinstrumentista omaan pääomaan kertyneet voitot ja tappiot siirretään tulosvaikutteisiksi sähköostojen oikaisuksi silloin, kun suojattu erä vaikuttaa voittoon tai tappioon. Tehottomaan osuuteen liittyvä voitto tai tappio kirjataan välittömästi liiketoiminnan muihin tuottoihin tai kuluihin.

Lokakuun 2013 alusta sähkön hankinta on perustunut tasemalliin. Hankintamallin mukaan sähköntoimitus perustuu ennakkotilaukseen, jossa tilauksen ja sähkönkulutuksen ero tasataan tasesähköllä. Tämä mahdollistaa tulevien vuo-

sien sähköhankinnan fyysiset suojaukset johdannaistuotteiden sijaan.

Oheisessa taulukossa esitetään vaikutus, joka raportointikauden päättymispäivänä avoinna olevien hyödykejohdannaisten hinnoissa tapahtuvalla 10 prosentin vahvistumisella tai heikentymisellä olisi tulokseen ennen veroja kaikkien muiden tekijöiden pysyessä muuttumattomina.

1 000 euroa	2013	2012
Sähköjohdannaiset	+/-148,4	+/-224,5

Konsernilla oli 31.12.2013 pörssinoteerattuja sähköjohdannaisia 52,6 GWh (2012: 74,5 GWh).

Johdannaisia on käsitelty liitetietojen kohdassa 25.

Sijoitustoiminnan markkinariski

Konserni ei ole sijoittanut noteerattuihin osakkeisiin eikä sillä ole hallussa noteerattuja osakkeita.

Okmetic Oyj omistaa 8 838 ruotsalaisen Norstel AB:n osaketta (1,0 % osakkeista). Okmetic on joulukuussa 2008 kirjannut osakkeiden kirjanpitoarvon arvonalentumisena kuluksi.

Pääoman hallinta

Konsernin pääoman hallinnan tavoitteena on varmistaa konsernin toimintaedellytykset ja kasvattaa omistaja-arvoa. Pääoman hallinta kohdistuu konsernitaseen osoittamaan omaan pääomaan. Hallitus voi pääomarakenteen muuttamiseksi käyttää antivaltuuksiaan, lunastaa ja luovuttaa omia osakkeita sekä vaihdella osingonjaon määrää.

Pääomarakenteen kehittymistä seurataan omavaraisuus- ja nettovelkaantumisasasteen avulla. Konsernin omavaraisuusaste oli vuoden 2013 lopussa 68,2 prosenttia (2012: 72,2 %). Konsernin korollinen nettovelka oli vuoden 2013 lopussa 6,5 miljoonaa euroa (2012: -1,7 milj. euroa) ja nettovelkaantumisasaste 11,4 prosenttia (2012: -2,7 %).

1 000 euroa	2013	2012
Oma pääoma	57 272,7	61 859,7
Taseen loppusumma – saadut ennakkomaksut	84 002,9	85 709,6
Omavaraisuusaste, %	68,2	72,2
Rahoitusvelat	11 744,1	5 600,2
Rahavarat	5 214,2	7 288,3
Nettovelka	6 529,9	-1 688,1
Nettovelkaantumisasaste, %	11,4	-2,7

Käyvän arvon arvioiminen

Konsernin käypään arvoon arvostettavat rahoitusinstrumentit koostuvat suojaukseen käytettävistä johdannaisista sekä kaupankäyntitarkoituksessa pidettäviksi luokitelluista johdannaisista ja ne luokitellaan hierarkian tasolle 2.

Tason 2 instrumenttien käyvät arvot perustuvat muihin syöttötietoihin kuin toimivilla markkinoilla noteerattuihin hintoihin, mutta kuitenkin tietoihin, jotka kyseiselle omaisuuserälle tai velalle ovat todettavissa joko suoraan (ts. hintana) tai epäsuorasti (ts. hinnoista johdettuna). Johdannaisten käyvät arvot ja käyvän arvon määrittämisessä käytetyt menetelmät on esitetty liitetiedossa 25.

Seuraavissa taulukoissa esitetään rahoitusinstrumenttien käyvät arvot raportointikauden lopussa.

Käypien arvojen hierarkia toistuvasti käypään arvoon arvostettavista rahoitusvaroista ja -veloista

2013 1 000 euroa	Taso 1	Taso 2	Taso 3
Rahoitusvarat			
Johdannaissopimukset	-	122,2	-
Rahoitusvelat			
Johdannaissopimukset	-	441,5	-
2012 1 000 euroa	Taso 1	Taso 2	Taso 3
Rahoitusvarat			
Johdannaissopimukset	-	67,3	-
Rahoitusvelat			
Johdannaissopimukset	-	273,5	-

Käypien arvojen hierarkia rahoitusvaroista ja -veloista, joita ei arvosteta käypään arvoon taseessa, mutta joiden käypä arvo esitetään tilinpäätöksessä

2013 1 000 euroa	Taso 1	Taso 2	Taso 3
Rahoitusvarat			
Myyntisaamiset ja muut saamiset	-	11 276,6	-
Rahavarat	-	5 214,2	-
Rahoitusvelat			
Lainat rahoituslaitoksilta	-	9 973,4	-
Rahoitusleasingvelat	-	1 742,7	-
Ostovelat ja muut velat	-	6 894,1	-
2012 1 000 euroa	Taso 1	Taso 2	Taso 3
Rahoitusvarat			
Myyntisaamiset ja muut saamiset	-	14 242,3	-
Rahavarat	-	7 288,3	-
Rahoitusvelat			
Lainat rahoituslaitoksilta	-	4 014,2	-
Rahoitusleasingvelat	-	1 759,3	-
Ostovelat ja muut velat	-	11 177,2	-

25. JOHDANNAISSOPIMUKSET

1 000 euroa	2013 Käypä arvo	2013 Kohde-etuuden nimellisarvo	2012 Käypä arvo	2012 Kohde-etuuden nimellisarvo
Valuuttajohdannaiset				
Valuuttatermiinit	20,4	1 144,3	20,9	1 462,0
Valuuttaoptiot, ostetut	11,9	948,3	-	-
Valuuttaoptiot, myytyt	-1,2	182,3	-	-
Sähköjohdannaiset, netto				
Suojauslaskennassa ¹	-100,9	708,3	-119,1	1 437,8
Ei suojauslaskennassa ²	-249,3	1 139,1	-108,1	1 051,4
Yhteensä	-319,2	4 122,3	-206,3	3 951,2

¹ Varat - tuhatta euroa (2012: - tuhatta euroa), velat -100,9 tuhatta euroa (2012: -119,1 tuhatta euroa)

² Varat 91,2 tuhatta euroa (2012: 46,3 tuhatta euroa), velat -340,5 tuhatta euroa (2012: -154,4 tuhatta euroa)

Kohde-etuuden nimellisarvona on käytetty johdannaisten sopimushintaa.

Valuuttajohdannaisten käyvät arvot on laskettu mark-to-market-menetelmällä raportointikauden päättymispäivänä.

Sähköjohdannaisten käyvät arvot on laskettu instrumentin raportointikauden päättymispäivän markkinahinnan ja sopimushinnan perusteella.

26. LÄHIPIIRITAPAHTUMAT

Konsernin emo- ja tytäryhtiösuhteet 31.12.2013

Yhtiön tai yhteisön nimi	Kotipaikka	Omistusosuus emo, %
Okmetic Oyj, emoyhtiö	Vantaa, Suomi	
Okmetic Inc.	Allen, Teksas, Yhdysvallat	100
Okmetic K.K.	Tokio, Japani	100
Okmetic Limited ¹	Hongkong, Kiina	100
Okmetic Invest Oy	Vantaa, Suomi	100
Okmetic Management Oy ²	Vantaa, Suomi	0

¹ Yhtiö on emoyhtiön perustama myyntiyhtiö.

² Yhtiö on perustettu yksinomaan hallinnoimaan Okmetic Oyj:n ylimmän johdon osakepalkitsemisjärjestelyä. Okmetic Oyj:llä on sopimuksiin perustuva oikeus käyttää määräysvaltaa yhtiössä ja sen päätöksenteossa.

Johtoon kuuluvien avainhenkilöiden työsuhde-etuudet

1 000 euroa	2013	2012
Palkat ja muut lyhytaikaiset työsuhde-etuudet	1 213,8	1 204,1
Työsuhteen päättymisen jälkeiset etuudet	206,5	187,5
Osakeperusteiset maksut ¹	310,6	524,5
Yhteensä	1 730,8	1 915,9

Johtoon kuuluviin avainhenkilöihin luetaan hallituksen jäsenet ja konsernin johtoryhmä.

Erittely hallituksen, toimitusjohtajan ja toimitusjohtajan sijaisen palkoista ja palkkioista

1 000 euroa	2013	2012
Toimitusjohtaja		
Rahapalkka luontoisetuineen	314,5	314,4
Lakisääteinen eläke	54,8	50,1
Osakepalkkio ¹	12,6	22,8
Yhteensä	381,9	387,3
Toimitusjohtajan sijainen		
Rahapalkka luontoisetuineen	173,1	170,7
Lakisääteinen eläke	30,2	27,2
Osakepalkkio ¹	7,6	13,9
Yhteensä	210,9	211,8

	Kokonaispalkkiot, 1 000 euroa, 2013	Josta osakkeina, kpl, 2013	Kokonaispalkkiot, 1 000 euroa, 2012	Josta osakkeina, kpl, 2012
Hallituksen jäsenet				
Järvinen Tapani	35,5	3 154	35,5	2 891
Martola Hannu	25,5	2 285	25,5	2 195
Paulasto-Kröckel Mervi	25,0	2 260	25,0	1 927
Puolakka Mikko	24,0	2 081	23,0	1 851
Salmi Pekka	-	-	1,5	-
Österlund Henri	48,3	5 503	48,3	4 733
Yhteensä	158,3	15 283	158,8	13 597
Yhteensä	751,0		757,8	

¹ Osakepalkkiojärjestelmien ehdot on kuvattu liitetiedossa 20 Osakeperusteiset maksut. Vuoden 2013 osakepalkkio-ohjelman perusteella toimitusjohtajalle annetaan arviolta 1 300 kpl (2012: 2 304 kpl) ja toimitusjohtajan sijaiselle 780 kpl (2012: 1 405 kpl) yhtiön omia osakkeita. Toimitusjohtajan ja toimitusjohtajan sijaisen osakepalkitsemisen euromäärä muodostuu myönnettyjen osakkeiden arvosta ja osakepalkitsemisohjelman ehtojen perusteella maksettavasta verot kattavasta rahoosuudesta. Vuoden 2013 osakepalkkio-ohjelman osakkeet maksetaan helmikuussa 2014.

Hallituksen jäsenille ei ole maksettu eläkeluonteisia etuuksia eikä luontoisetuja. Toimitusjohtajalle ja operatiiviselle johdolle ei makseta erillistä korvausta jäsenyydestä tytäryhtiön hallituksessa tai toimimisesta tytäryhtiön toimitusjohtajana. Okmetic Oyj:n toimitusjohtajalla on oikeus siirtyä TyEL:n mukaiselle vanhuus-eläkkeelle täytettyään 63 vuotta. Hänen on siirryttävä eläkkeelle täytettyään 65 vuotta. Toimitusjohtajan sijaisen eläkeiästä ei ole tehty erityistä sopimusta.

Lainat yhtiön johtoon kuuluville avainhenkilöille

1 000 euroa	2013	2012
1.1.	646,2	795,9
Tilikaudella annetut lainat	-	-
Takaisinmaksut	-10,0	-146,0
Kertyneet korot	31,2	33,4
Saadut korot	-31,4	-37,0
31.12.	636,0	646,2

Osana ylimmän johdon osakekannustinjärjestelyä Okmetic Oyj antoi vuonna 2010 toimitusjohtajan ja toimitusjohtajan sijaisen perustamalle Okmetic Management Oy:lle 800,0 tuhannen euron korollisen lainan Okmetic Oyj:n osakkeiden merkinnän rahoittamiseksi. Lainan korko on 5,0 prosenttia. Laina maksetaan kokonaisuudessaan takaisin viimeistään ohjelman päättyessä 31.3.2013. Yhtiön hallitus päätti joulukuussa 2012 jatkaa Okmetic Management Oy:n alkujaan noin kolmivuotiseksi suunniteltua omistusjärjestelyä enintään vuodella. Yhtiö on määrä purkaa sulauttamalla tai jollain muulla tavalla viimeistään vuoden 2014 alussa. Laina-aikaa jatketaan vastaavasti. Management-yhtiöllä on oikeus maksaa laina ennenaikaisesti takaisin milloin tahansa. Lainasaamisen vakuutena on Okmetic Oyj:n osakkeet. Laina on markkinaehtoinen. Okmetic Management Oy on yhdistelty konsernitilinpäätökseen ja keskinäinen lainasaaminen ja -velka, korkokirjaukset sekä osingonjako on konsernitilinpäätöksessä eliminoitu. Okmetic Oyj myönsi samassa yhteydessä toimitusjohtajan sijaiselle 66,3 tuhannen euron lainan käytettäväksi perustettavan yhtiön pääomittamiseen. Lainan korko on 5,0 prosenttia. Laina maksetaan takaisin viimeistään ohjelman päättyessä 31.3.2013. Ohjelman voimassaoloaikaa on jatkettu yhdellä vuodella ja laina-aikaa on jatkettu vastaavasti.

Johdon omistamat osakkeet	31.12.2013	31.12.2012	Muutos
Hallitus	45 467	30 184	15 283
Toimitusjohtaja ja hänen sijaisensa	77 840	74 131	3 709
Toimitusjohtajan ja hänen sijaisensa yhtiö	400 000	400 000	0
Muu johtoryhmä	121 622	107 791	13 831
Yhteensä	644 929	612 106	32 823

27. RAPORTOINTIKAUDEN PÄÄTTYMISEN JÄLKEISET TAPAHTUMAT

Hallitus päätti 15.1.2014 purkaa toimitusjohtaja Kai Seikun ja hänen varamiehensä Mikko Montosen omistaman Okmetic Management Oy:n omistusjärjestelyn järjestelyllä, jossa Okmetic Oyj hankki Okmetic Management Oy:n koko osakekannan. Yhtiölle siirtyi Okmetic Management Oy:n kautta myös 400 000 Okmetic Oyj:n omaa osaketta, sekä yhtiön lainasaatava Okmetic Management Oy:ltä. Okmetic Management Oy:n osakkaina ei ollut Okmetic Oyj:n hallituksen jäseniä.

Järjestelyn arvo Okmetic Management Oy:n omistamien Okmetic Oyj:n osakkeiden osalta määritettiin käyttäen yhtiön osakkeen vaihdolla painotettua keskimurssia NASDAQ OMX Helsinki Oy:ssä 16.1.2014, joka oli 4,9969 euroa.

Okmetic Oyj myi 16.1.2014 suunnatussa annissa yhteensä 150 000 yhtiön hallussa ollutta omaa osaketta toimitusjohtaja Kai Seikulle (140 000 kpl) ja hänen varamiehelleen Mikko Montoselle (10 000 kpl). Osakekauppa toteutettiin käyttäen yhtiön osakkeen vaihdolla painotettua keskimurssia NASDAQ OMX Helsinki Oy:ssä 16.1.2014, joka oli 4,9969 euroa. Osakekaupan kokonaisarvo oli 749 535 euroa. Päätös omien osakkeiden luovuttamisesta perustui varsinaisen yhtiökokouksen 10.4.2013 hallitukselle antamaan valtuutukseen.

EMOYHTIÖN TILINPÄÄTÖS, FAS

EMOYHTIÖN TULOSLASKELMA

Euroa	Liitetieto	1.1.-31.12.2013	1.1.-31.12.2012
Liikevaihto	1	61 735 345,54	76 335 185,10
Hankinnan ja valmistuksen kulut	2	-49 134 780,52	-59 524 127,40
Bruttokate		12 600 565,02	16 811 057,70
Myynnin ja markkinoinnin kulut		-2 956 805,02	-3 577 540,18
Hallinnon kulut	3	-4 109 043,80	-4 112 174,08
Liiketoiminnan muut tuotot	4	23 730,30	273 458,63
Liiketoiminnan muut kulut	5	-187 268,95	-182 759,69
Liiketulos		5 371 177,55	9 212 042,38
Rahoitustuotot ja -kulut	6	-605 392,54	-343 350,60
Tulos rahoituserien jälkeen		4 765 785,01	8 868 691,78
Satunnaiset erät	7	-	-499 690,04
Tulos ennen tilinpäätössiirtoja ja veroja		4 765 785,01	8 369 001,74
Tilinpäätössiirrot, poistoero		-4 984 878,39	-1 966 655,20
Tuloverot	8	10 705,60	-1 807 328,84
Tilikauden tulos		-208 387,78	4 595 017,70

EMOYHTIÖN TASE

Euroa	Liite- tieto	31.12.2013	31.12.2012	Euroa	Liite- tieto	31.12.2013	31.12.2012
Vastaavaa				Vastattavaa			
Pysyvät vastaavat				Oma pääoma			
Aineelliset hyödykkeet	9				13		
Rakennukset ja rakennelmat		12 502 196,41	8 126 783,76	Osakepääoma		11 821 250,00	11 821 250,00
Koneet ja kalusto		26 500 994,50	21 087 680,29	Ylikurssirahasto		20 045 254,71	20 045 254,71
Keskeneräiset hankinnat		2 706 577,70	9 782 779,89	Sijoitetun vapaan oman pääoman rahasto		1 420 417,66	2 464 283,05
		41 709 768,61	38 997 243,94	Edellisten tilikausien tulos		16 757 023,11	19 679 270,59
Sijoitukset				Tilikauden tulos		-208 387,78	4 595 017,70
Osuudet saman konsernin yrityksissä	9, 10	4 869 214,39	4 869 214,39	Oma pääoma yhteensä		49 835 557,70	58 605 076,05
Muut saamiset	9	122 907,53	122 907,53	Tilinpäätössiirtojen kertymä			
		4 992 121,92	4 992 121,92	Kertynyt poistoero		9 487 126,18	4 502 247,79
Pysyvät vastaavat yhteensä		46 701 890,53	43 989 365,86	Vieras pääoma			
Vaihtuvat vastaavat				Pitkäaikainen vieras pääoma			
Vaihto-omaisuus				Lainat rahoituslaitoksilta		7 000 000,00	1 000 000,00
Aineet ja tarvikkeet		9 063 695,46	5 872 205,47	Muut velat		105 807,77	199 476,28
Keskeneräiset tuotteet		1 706 385,33	1 684 565,46			7 105 807,77	1 199 476,28
Valmiit tuotteet		2 495 634,21	2 818 885,59	Lyhytaikainen vieras pääoma			
		13 265 715,00	10 375 656,52	Lainat rahoituslaitoksilta		3 000 000,00	3 000 000,00
Pitkäaikaiset saamiset				Saadut ennakkomaksut		28 385,78	509 331,93
Muut saamiset	11	2 381 214,91	4 061 631,38	Ostovelat		6 467 367,30	10 281 271,73
Lyhytaikaiset saamiset				Muut velat	11	1 198 004,54	738 592,08
Myyntisaamiset	11	9 994 000,18	12 316 197,33	Siirtovelat	14	3 097 662,98	3 135 695,27
Muut saamiset	11	3 743 312,49	3 517 826,59			13 791 420,60	17 664 891,01
Siirtosaamiset	12	384 006,78	1 530 189,11	Vieras pääoma yhteensä		20 897 228,37	18 864 367,29
		14 121 319,45	17 364 213,03	Vastattavaa yhteensä		80 219 912,25	81 971 691,13
Rahat ja pankkisaamiset		3 749 772,36	6 180 824,34				
Vaihtuvat vastaavat yhteensä		33 518 021,72	37 982 325,27				
Vastaavaa yhteensä		80 219 912,25	81 971 691,13				

EMOYHTIÖN RAHAVIRTALASKELMA

1 000 euroa	1.1.-31.12.2013	1.1.-31.12.2012
Liiketoiminnan rahavirrat		
Tulos ennen tilinpäätössiirtoja ja veroja	4 765,8	8 369,0
Oikaisut		
Poistot	4 830,1	4 909,8
Rahoitustuotot ja -kulut	605,4	343,3
Muut oikaisut	-77,3	634,5
Käyttöpääoman muutos	-2 156,3	-2 090,2
Saadut korot	47,0	156,9
Maksetut korot	-93,1	-40,6
Muut rahoituserät	-181,5	171,2
Maksetut verot	946,6	-3 443,1
Liiketoiminnan nettorahavirta	8 686,6	9 010,9
Investointien rahavirrat		
Investoinnit pysyviin vastaaviin	-8 992,2	-10 722,8
Investointien nettorahavirta	-8 992,2	-10 722,8
Rahoituksen rahavirrat		
Pitkäaikaisten lainojen nostot	10 000,0	-
Lyhytaikaisten lainojen nostot	1 000,0	3 000,0
Pitkäaikaisten lainojen takaisinmaksut	-1 000,0	-
Lyhytaikaisten lainojen takaisinmaksut	-4 000,0	-
Muut rahoituksen erät	10,0	146,0
Maksetut osingot	-6 939,0	-4 973,6
Pääomanpalautus	-1 196,5	-
Rahoituksen nettorahavirta	-2 125,5	-1 827,6
Rahavarojen lisäys (+), vähennys (-)		
Rahavarat tilikauden alussa	6 180,8	9 209,5
Kiinteistö Oy Piitalot fuusiossa saadut rahavarat	-	510,8
Rahavarat tilikauden lopussa	3 749,8	6 180,8

EMOYHTIÖN TILINPÄÄTÖKSEN LIITETIEDOT

Tilinpäätöksen laadintaperiaatteet

Okmetic Oyj:n tilinpäätös on laadittu Suomen kirjanpito- ja yhteisöläinsäädäntöön perustuvia laskentaperiaatteita noudattaen. Okmetic Oyj on Okmetic-konsernin emoyhtiö.

Ulkomaan rahan määräiset erät

Ulkomaan rahan määräiset liiketapahtumat kirjataan kirjanpitoon tapahtumapäivän kurssiin. Tilinpäätöksessä ulkomaan rahan määräiset saamiset ja velat on muunnettu euroiksi tilinpäätöspäivän Euroopan keskuspankin keskurssiin. Saadut ennakot ovat taseessa maksupäivän kurssiin.

Kaupallisten saamisten ja velkojen kurssierot kirjataan tuloslaskelmassa myynnin ja ostojen oikaisuksi. Muiden saamisten ja velkojen muuntamisesta sekä rahoituksesta syntyvät kurssierot kirjataan tuloslaskelmaan rahoitustuotosten ja -kulojen ryhmään.

Pysyvät vastaavat

Aineelliset hyödykkeet on arvostettu kertyneillä poistoilla ja arvonalentumisilla vähennettyyn alkuperäiseen hankintamenuon. Pysyvien vastaavien suunnitelman mukaiset poistot perustuvat omaisuuden alkuperäiseen hankintamenuon ja arvioituun taloudelliseen pitoaikaan. Poistot lasketaan tasa-poistoina.

Arvioidut taloudelliset pitoajat eri hyödykeryhmille ovat

- rakennukset ja rakennelmat 20–25 vuotta
- koneet ja kalusto 3–15 vuotta

Pysyvien vastaavien sijoitukset on arvostettu arvonalentumisilla vähennettyyn alkuperäiseen hankintamenuon. Arvonalentumiset kirjataan tuloslaskelman rahoituskuluihin.

Vaihto-omaisuus

Vaihto-omaisuus on arvostettu painotettuun keskihankintahintaan tai sitä alempaan todennäköiseen jälleenhankinta- tai luovutushintaan.

Vaihto-omaisuushyödykkeen hankintamenuon luetaan mukaan hyödykkeen hankinnasta ja valmistuksesta aiheutuneet muuttuvat kulut.

Rahoitusvälineet ja johdannaissopimukset

Rahoitusvarat on arvostettu alkuperäiseen hankintamenuon tai sitä alempaan todennäköiseen luovutushintaan. Rahoitusvelat arvostetaan nimellisarvoonsa.

Rahat ja pankkisaamiset sisältävät käteiset varat ja pankkitilit.

Valuuttariskin kattamiseksi tehty johdannaissopimukset kirjataan tulosvaikutteisesti siten, että korkojen osuus jaksotetaan korkotuotoksi tai -kuluksi ja valuuttakurssierot kirjataan sopimusten erääntyessä suojattavaa erää vastaan joko myynnin tai ostojen kurssieroiksi.

Sähkön hintariskin kattamiseksi tehtyjen johdannaissopimusten tulos kirjataan sopimusten erääntyessä tuloslaskelmaan sähkön hankintamenuon oikaisuksi.

Liikevaihto

Tavaroiden myynti tuloutetaan luovutushetkellä ja tuotot palveluista kirjataan, kun palvelu on suoritettu. Liikevaihtoa laskettaessa hyödykkeiden myyntituotoista oikaistaan välilliset verot, myönnettyt alennukset sekä valuuttamääräisten myyntien kurssierot.

Tutkimus- ja kehittämismenot

Tutkimus- ja kehittämistoiminnan menot kirjataan vuosikuluksi. Menot sisältyvät tuloslaskelmassa hankinnan ja valmistuksen kuluihin.

Julkiset avustukset

Yksilöityjen tutkimus- ja kehittämistoiminnan projektien menojen kattamiseen saadut julkiset avustukset on kirjattu hankinnan ja valmistuksen kulojen menonoikaisuina.

Liiketoiminnan muut tuotot ja kulut

Liiketoiminnan muihin tuottoihin ja kuluihin sisältyvät varsinaiseen suoritustuotantoon kuulumattomat liiketapahtumat, kuten tavanomaiset käyttöomaisuuden luovutusvoitot ja -tappiot, liiketoiminnan uudelleenjärjestelykulut sekä luottotappiot.

Vastaiset menot ja menetykset

Tuotoista vähennetään kuluvarauksina ne vastaiset menot ja menetykset, joista ei todennäköisesti kerry niitä vastaavaa tuloa, joiden toteutumista pidetään todennäköisenä ja joiden määrä on arvioitavissa riittävällä tarkkuudella ja jotka perustuvat sitoumukseen sivullista kohtaan.

Taseessa kuluvaraukset esitetään niiden luonteen mukaisesti joko pitkä- tai lyhytaikaisena velkana.

Satunnaiset erät

Saadut ja annetut konserniavustukset, sekä fuusioerotus, kirjataan satunnaisiin eriin.

Tuloverot

Tuloslaskelmaan kirjataan tuloveroina tilikauden tulosta vastaavat verot sekä aikaisempien tilikausien verojen oikaisut. Laskennallinen verovelka tai -saaminen lasketaan verotuksen ja tilinpäätöksen välisille väliaikaisille eroille käyttäen tilinpäätöshetkellä vahvistettua seuraavien vuosien verokantaa.

1. LIIKEVAIHTO

Euroa	2013	2012
Markkina-alue		
Pohjois-Amerikka	25 850 387,14	26 817 077,59
Eurooppa	25 257 824,19	20 842 386,83
Aasia	10 627 134,22	28 675 720,68
Yhteensä	61 735 345,54	76 335 185,10

2. HENKILÖSTÖKULUT

Euroa	2013	2012
Palkat ja palkkiot	14 223 589,77	14 812 736,52
Osakepalkkiot ¹	270 130,20	372 508,09
Eläkekulut	2 546 892,33	2 421 841,88
Muut henkilösivukulut	680 921,04	993 408,52
Yhteensä	17 721 533,34	18 600 495,01
Hallituksen vuosipalkkiot	130 000,00	130 000,00

Palkkoihin sisältyvät työssäoloajan palkkojen lisäksi loma-ajan, vapaapäivien ja sairausajan palkat sekä lomarahat ja palvelusvuosi- ym. palkkiot.

Erittely hallituksen, toimitusjohtajan ja toimitusjohtajan sijaisen palkoista ja palkkioista

Euroa	2013		2012	
Toimitusjohtaja				
Rahapalkka luontoisetuineen	314 484,00		314 391,00	
Lakisääteinen eläke	54 783,11		50 113,93	
Osakepalkkio ¹	12 623,58		22 752,68	
Yhteensä	381 890,69		387 257,61	
Toimitusjohtajan sijainen				
Rahapalkka luontoisetuineen	173 139,78		170 683,78	
Lakisääteinen eläke	30 160,95		27 206,99	
Osakepalkkio ¹	7 574,15		13 872,80	
Yhteensä	210 874,88		211 763,57	
	Kokonaispalkkiot, euroa 2013	Josta osakkeina, kpl. 2013	Kokonaispalkkiot, euroa 2012	Josta osakkeina, kpl. 2012
Hallituksen jäsenet				
Järvinen Tapani	35 500,00	3 154	35 500,00	2 891
Martola Hannu	25 500,00	2 285	25 500,00	2 195
Paulasto-Kröckel Mervi	25 000,00	2 260	25 000,00	1 927
Puolakka Mikko	24 000,00	2 081	23 000,00	1 851
Salmi Pekka	-	-	1 500,00	-
Österlund Henri	48 250,00	5 503	48 250,00	4 733
Yhteensä	158 250,00	15 283	158 750,00	13 597
Yhteensä	751 015,57		757 771,18	

¹ Osakepalkkiojärjestelmien ehdot on kuvattu konsernitilinpäätöksen liitetiedossa 20 Osakeperusteiset maksut.

Vuoden 2013 osakepalkkio-ohjelman osakkeet maksetaan helmikuussa 2014. Vuoden 2012 osakepalkkio-ohjelman osakkeet maksettiin helmikuussa 2013.

Hallituksen jäsenille ei ole maksettu eläkeluonteisia etuuksia eikä luontoisetuja. Toimitusjohtajalle ja operatiiviselle johdolle ei makseta erillistä korvausta jäsenyydestä tytäryhtiön hallituksessa tai toimimisesta tytäryhtiön toimitusjohtajana. Okmetic Oyj:n toimitusjohtajalla on oikeus siirtyä TyEL:n mukaiselle vanhuuseläkkeelle täytettyään 63 vuotta. Hänen on siirryttävä eläkkeelle täytettyään 65 vuotta. Toimitusjohtajan sijaisen eläkeiästä ei ole tehty erityistä sopimusta.

Lähipiirilainasaamiset

Osana ylimmän johdon osakekannustinjärjestelyä Okmetic Oyj antoi vuonna 2010 toimitusjohtajan ja toimitusjohtajan sijaisen perustamalle Okmetic Management Oy:lle 800,0 tuhannen euron korollisen lainan Okmetic Oyj:n osakkeiden merkinnän rahoittamiseksi. Lainan korko on 5,0 prosenttia. Laina maksetaan kokonaisuudessaan takaisin viimeistään ohjelman päättyessä 31.3.2013. Yhtiön hallitus päätti joulukuussa 2012 jatkaa Okmetic Management Oy:n alkujaan noin kolmivuotiseksi suunniteltua omistusjärjestelyä enintään vuodella. Yhtiö on määrää purkaa sulauttamalla tai jollain muulla tavalla viimeistään vuoden 2014 alussa. Laina-aikaa jatketaan vastaavasti. Management-yhtiöllä on oikeus maksaa laina ennenaikaisesti takaisin milloin tahansa. Lainasaamisen vakuutena on Okmetic Oyj:n osakkeet. Laina on markkinaehtoinen.

Okmetic Oyj myönsi samassa yhteydessä toimitusjohtajan sijaiselle 66,3 tuhannen euron lainan käytettäväksi perustettavan yhtiön pääomittamiseen. Lainan korko on 5,0 prosenttia. Laina maksetaan takaisin viimeistään ohjelman päättyessä 31.3.2013. Ohjelman voimassaoloaikaa on jatkettu yhdellä vuodella ja laina-aikaa on jatkettu vastaavasti.

Lähipiiritapahtumia on kuvattu konsernitilinpäätöksen liitetiedossa 26 Lähipiiritapahtumat.

Henkilöstön lukumäärä	2013	2012
Toimihenkilöt	116	114
Työntekijät	205	213
Keskimäärin	321	326
31.12.	310	322

3. TILINTARKASTAJAN PALKKIOT

Euroa	2013	2012
Tilintarkastus	64 381,36	49 658,16
Veroneuvonta	10 600,00	11 640,38
Muut palvelut	5 605,50	5 951,50
Yhteensä	80 586,86	67 250,04

4. LIIKETOIMINNAN MUUT TUOTOT

Euroa	2013	2012
Takaisin saadut sopimuskorvaukset	-	110 000,00
Takaisin saadut luottotappiot	-	152 458,63
Muut	23 730,30	11 000,00
Yhteensä	23 730,30	273 458,63

5. LIIKETOIMINNAN MUUT KULUT

Euroa	2013	2012
Muut	97 974,84	65 356,58
Luottotappiot	89 294,11	117 403,11
Yhteensä	187 268,95	182 759,69

6. RAHOITUSTUOTOT JA -KULUT

Euroa	2013	2012
Korkotuotot		
Saman konsernin yrityksiltä	40 573,58	43 640,21
Muilta	4 631,72	4 550,37
Yhteensä	45 205,30	48 190,58
Korkokulut		
Muille	-140 750,87	-40 584,04
Muut rahoitustuotot ja -kulut		
Saman konsernin yrityksiltä	-65 996,68	-171 520,44
Muilta	-443 850,29	-179 436,70
Yhteensä	-509 846,97	-350 957,14
Yhteensä	-605 392,54	-343 350,60

7. SATUNNAISET KULUT

Euroa	2013	2012
Fuusiotappio	-	-499 690,04

8. TULOVEROT

Euroa	2013	2012
Tilikauden verot	-	-1 680 969,61
Verot aikaisemmilta tilikausilta	10 705,60	-126 359,23
Yhteensä	10 705,60	-1 807 328,84

9. PYSYVÄT VASTAAVAT

Aineelliset hyödykkeet

Euroa	Rakennukset	Koneet ja kalusto	Keskeneräiset hankinnat	Yhteensä
Hankintameno 1.1.2013	20 571 032,49	101 900 960,59	9 782 779,89	132 254 772,97
Lisäykset	1 144 109,21	4 182 294,12	2 225 469,06	7 551 872,39
Vähennykset	-	-755 204,01	-	-755 204,01
Siirrot erien välillä	4 236 519,96	5 065 151,29	-9 301 671,25	-
Hankintameno 31.12.2013	25 951 661,66	110 393 201,99	2 706 577,70	139 051 441,35
Kertyneet poistot 1.1.2013	-12 444 248,73	-80 813 280,30	-	-93 257 529,03
Vähennysten ja siirtojen kertyneet poistot	-	745 971,26	-	745 971,26
Tilikauden poistot	-1 005 216,52	-3 824 898,45	-	-4 830 114,97
Kertyneet poistot 31.12.2013	-13 449 465,25	-83 892 207,49	-	-97 341 672,74
Kirjanpitoarvo 1.1.2013	8 126 783,76	21 087 680,29	9 782 779,89	38 997 243,94
Kirjanpitoarvo 31.12.2013	12 502 196,41	26 500 994,50	2 706 577,70	41 709 768,61
Euroa	Rakennukset	Koneet ja kalusto	Keskeneräiset hankinnat	Yhteensä
Hankintameno 1.1.2012	-	3 528 095,26	3 357 000,22	6 885 095,48
Fuusiossa siirtynyt	20 571 032,49	96 804 956,85	1 676 886,06	119 052 875,40
Lisäykset	-	6 713 664,07	6 213 079,81	12 926 743,88
Vähennykset	-	-6 609 941,79	-	-6 609 941,79
Siirrot erien välillä	-	1 464 186,20	-1 464 186,20	-
Hankintameno 31.12.2012	20 571 032,49	101 900 960,59	9 782 779,89	132 254 772,97
Kertyneet poistot 1.1.2012	-	-260 830,90	-	-260 830,90
Fuusiossa siirtynyt	-11 543 229,52	-83 153 579,00	-	-94 696 808,52
Vähennysten ja siirtojen kertyneet poistot	-	6 609 941,79	-	6 609 941,79
Tilikauden poistot	-901 019,21	-4 008 812,19	-	-4 909 831,40
Kertyneet poistot 31.12.2012	-12 444 248,73	-80 813 280,30	-	-93 257 529,03
Kirjanpitoarvo 1.1.2012	-	3 267 264,36	3 357 000,22	6 624 264,58
Kirjanpitoarvo 31.12.2012	8 126 783,76	21 087 680,29	9 782 779,89	38 997 243,94

Aineettomat hyödykkeet

Euroa	Muut pitkävaikutteiset menot	Euroa	Muut pitkävaikutteiset menot
Hankintameno 1.1.2013	67 717,07	Hankintameno 1.1.2012	-
Lisäykset	-	Fuusiossa siirtynyt	304 807,20
Vähennykset	-	Lisäykset	-
Hankintameno 31.12.2013	67 717,07	Vähennykset	-237 090,13
Kertyneet poistot 1.1.2013	-67 717,07	Hankintameno 31.12.2012	67 717,07
Vähennysten ja siirtojen kertyneet poistot	-	Kertyneet poistot 1.1.2012	-
Kertyneet poistot 31.12.2013	-67 717,07	Fuusiossa siirtynyt	-304 807,20
Kirjanpitoarvo 1.1.2013	-	Vähennysten ja siirtojen kertyneet poistot	237 090,13
Kirjanpitoarvo 31.12.2013	-	Kertyneet poistot 31.12.2012	-67 717,07
		Kirjanpitoarvo 1.1.2012	-
		Kirjanpitoarvo 31.12.2012	-

Sijoitukset

Euroa	Osuudet saman konsernin yrityksissä	Muut saamiset	Yhteensä
Hankintameno 1.1.2013	4 869 214,39	122 907,53	4 992 121,92
Lisäykset	-	-	-
Vähennykset	-	-	-
Siirrot erien välillä	-	-	-
Kirjanpitoarvo 31.12.2013	4 869 214,39	122 907,53	4 992 121,92
Euroa	Osuudet saman konsernin yrityksissä	Muut saamiset	Yhteensä
Hankintameno 1.1.2012	13 777 339,86	15 136,91	13 792 476,77
Fuusiossa siirtynyt	-8 908 125,47	107 770,62	-8 800 354,85
Lisäykset	-	-	-
Vähennykset	-	-	-
Siirrot erien välillä	-	-	-
Kirjanpitoarvo 31.12.2012	4 869 214,39	122 907,53	4 992 121,92

10. KONSERNIYRITYKSET 31.12.2013

Yhtiön tai yhteisön nimi	Kotipaikka	Omistusosuus, %
Okmetic Inc.	Allen, Teksas, Yhdysvallat	100
Okmetic Invest Oy	Vantaa, Suomi	100
Okmetic K.K.	Tokio, Japani	100
Okmetic Limited	Hongkong, Kiina	100
Okmetic Management Oy ¹	Vantaa, Suomi	0

¹ Yhtiö on perustettu yksinomaan hallinnoimaan Okmetic Oyj:n ylimmän johdon osakepalkitsemisjärjestelyä. Okmetic Oyj:llä on sopimuksiin perustuva oikeus käyttää määräysvaltaa yhtiössä ja sen päätöksenteossa.

11. SAAMISET JA VELAT SAMAAKONSERNIIN KUULUVILTA YRITYKSILTÄ

Euroa	2013	2012
Pitkäaikaiset saamiset		
Muut saamiset	1 391 432,31	1 448 151,18
Lyhytaikaiset saamiset		
Myyntisaamiset	743 469,72	597 594,70
Muut saamiset	188 792,15	428 006,77
Muut velat	4 086,40	162 157,15

12. LYHYTAIKAISET SAAMISET, SIIRTOSAAMISET

Euroa	2013	2012
Siirtosaamisiin sisältyvät olennaiset erät		
Tuloveroennakot	170 655,49	1 106 542,74
Vakuutusmaksuennakot	168 250,34	268 478,63
Palkkaennakot	29 379,55	138 386,35
Muut	15 721,40	16 781,39
Yhteensä	384 006,78	1 530 189,11

13. OMA PÄÄOMA

Euroa	2013	2012
Osakepääoma		
1.1.	11 821 250,00	11 821 250,00
31.12.	11 821 250,00	11 821 250,00
Ylikurssirahasto		
1.1.	20 045 254,71	20 045 254,71
31.12.	20 045 254,71	20 045 254,71
Sijoitetun vapaan oman pääoman rahasto		
1.1.	2 464 283,05	2 070 843,30
Osakepalkitseminen	152 671,0	393 439,75
Pääomanpalautus	-1 196 536,39	-
31.12.	1 420 417,66	2 464 283,05
Edellisten tilikausien tulos		
1.1.	19 679 270,59	14 127 324,98
Edellisen tilikauden tulos	4 595 017,70	10 324 813,57
Osingonjako	-7 517 265,13	-4 772 867,96
31.12.	16 757 023,11	19 679 270,59
Tilikauden tulos	-208 387,78	4 595 017,70
Oma pääoma yhteensä 31.12.	49 835 557,70	58 605 076,05
Jakokelpoiset varat		
Tulos edellisiltä tilikausilta	16 757 023,11	19 679 270,59
Tilikauden tulos	-208 387,78	4 595 017,70
Sijoitetun vapaan oman pääoman rahasto	1 420 417,66	2 464 283,05
Yhteensä	17 969 052,99	26 738 571,34

14. LYHYTAIKAINEN VIERAS PÄÄOMA, SIIRTOVELAT

Euroa	2013	2012
Siirtovelkoihin sisältyvät olennaiset erät		
Palkat ja palkkiot sivukuluihin	2 856 394,83	3 049 426,32
Siirtyvät korot	57 291,11	32 769,97
Muut	183 977,04	53 498,98
Yhteensä	3 097 662,98	3 135 695,27

15. ANNETUT VAKUUDET

Euroa	2013	2012
Omat velat, joiden vakuudeksi on annettu kiinnityksiä tai pantteja		
Rahalaitoslainat ja muut velat	10 000 000,00	1 000 000,00
Kiinnitykset		
Yrityskiinnitykset, omat	17 127 785,73	8 073 020,47

16. VASTUUSITOUUMUKSET JA MUUT VASTUUT

Euroa	2013	2012
Vuokra- ja leasingsopimusten vastuut		
Seuraavana vuonna maksettavat	488 499,31	412 743,68
Myöhemmin maksettavat	1 129 140,11	1 024 107,89
Yhteensä	1 617 639,42	1 436 851,57
Leasingsopimuksiin ei liity lunastusehtoja. Vastuut sisältävät arvoniisäveron.		
Investointisitoumukset	1 910 145,09	5 498 517,77

17. JOHDANNAISSOPIMUKSET

Euroa	Käypä arvo 2013	Kohde-etuuden nimellisarvo 2013
Valuuttajohdannaiset		
Valuuttatermiinit	20 396,00	1 144 328,69
Valuuttaoptiot, ostetut	11 851,00	948 321,00
Valuuttaoptiot, myydyt	-1 205,00	182 282,00
Sähköjohdannaiset	-350 271,00	1 847 393,00
Yhteensä	-319 229,00	4 122 324,69
Euroa	Käypä arvo 2012	Kohde-etuuden nimellisarvo 2012
Valuuttajohdannaiset		
Valuuttatermiinit	20 991,00	1 462 006,40
Sähköjohdannaiset	-227 197,00	2 489 247,00
Yhteensä	-206 206,00	3 951 253,40

Kohde-etuuden nimellisarvona on käytetty johdannaisten sopimushintaa.

Valuuttajohdannaisten käyvät arvot on laskettu mark-to-market -menetelmällä tilinpäätöspäivänä. Sähköjohdannaisten käyvät arvot on laskettu instrumentin tilinpäätöspäivän markkinahinnan ja sopimushinnan perusteella. Johdannaiskaupat on tehty suojaamistarkoituksessa.

18. LASKENNALLISET VEROSAAMISET JA -VELAT

Yhtiöllä on tilinpäätöshetkellä taseessa kertynyttä poistoeroa 9,5 miljoonaa euroa (2012: 4,5 milj. euroa).

Poistoeron laskennallista verovelkaa, 1,9 miljoonaa euroa (2012: 1,1 milj. euroa), ei ole kirjattu emoyhtiön taseeseen.



HALLITUKSEN EHDOTUS JAKOKELPOISIA VAROJA KOSKEVIKSI TOIMENPITEIKSI

Tilinpäätöksen 31.12.2013 mukaan emoyhtiön jakokelpoiset varat ovat 17 969 052,99 euroa.
Tilikauden päättymisen jälkeen yhtiön taloudellisessa asemassa ei ole tapahtunut olennaisia muutoksia.

Okmetic Oyj:n hallitus on päättänyt esittää varsinaiselle yhtiökokoukselle, että osinkoa ei jaeta tilivuodelta 2013 ja että tilikauden tappio -208 387,78 euroa siirretään kertyneiden voittovarojen tilille.

TILINPÄÄTÖKSEN JA TOIMINTAKERTOMUKSEN ALLEKIRJOITUKSET

Vantaalla helmikuun 13. päivänä 2014

Henri Österlund
Hallituksen puheenjohtaja

Mervi Paulasto-Kröckel
Hallituksen jäsen

Mikko Puolakka
Hallituksen jäsen

Tapani Järvinen
Hallituksen varapuheenjohtaja

Hannu Martola
Hallituksen jäsen

Kai Seikku
Toimitusjohtaja

TILINTARKASTUSKERTOMUS

Okmetic Oyj:n yhtiökokoukselle

Olemme tilintarkastaneet Okmetic Oyj:n kirjanpidon, tilinpäätöksen, toimintakertomuksen ja hallinnon tilikaudelta 1.1.–31.12.2013. Tilinpäätös sisältää konsernin taseen, laajan tuloslaskelman, laskelman oman pääoman muutoksista, rahavirtalaskelman ja liitetiedot sekä emoyhtiön taseen, tuloslaskelman, rahoituslaskelman ja liitetiedot.

Hallituksen ja toimitusjohtajan vastuu

Hallitus ja toimitusjohtaja vastaavat tilinpäätöksen ja toimintakertomuksen laatimisesta ja siitä, että konserni-tilinpäätös antaa oikeat ja riittävät tiedot EU:ssa käyttöön hyväksytyjen kansainvälisten tilinpäätösstandardien (IFRS) mukaisesti ja että tilinpäätös ja toimintakertomus antavat oikeat ja riittävät tiedot Suomessa voimassa olevien tilinpäätöksen ja toimintakertomuksen laatimista koskevien säännösten mukaisesti. Hallitus vastaa kirjanpidon ja varainhoidon valvonnan asianmukaisesta järjestämisestä ja toimitusjohtaja siitä, että kirjanpito on lainmukainen ja varainhoito luotettavalla tavalla järjestetty.

Tilintarkastajan velvollisuudet

Velvollisuutenamme on antaa suorittamamme tilintarkastuksen perusteella lausunto tilinpäätöksestä, konsernitiilinpäätöksestä ja toimintakertomuksesta. Tilintarkastuslaki edellyttää, että noudatamme ammattieettisiä periaatteita. Olemme suorittaneet tilintarkastuksen Suomessa noudatettavan hyvän tilintarkastustavan mukaisesti. Hyvä tilintarkastustapa edellyttää, että suunnittelemme ja suoritamme tilintarkastuksen hankkiaksemme kohtuullisen varmuuden siitä, onko tilinpäätöksessä tai toimintakertomuksessa olennaista virheellisyyttä, ja siitä, ovatko emoyhtiön

hallituksen jäsenet tai toimitusjohtaja syyllistyneet tekoon tai laiminlyöntiin, josta saattaa seurata vahingonkorvausvelvollisuus yhtiötä kohtaan, taikka rikkoneet osakeyhtiölaikaa tai yhtiöjärjestystä.

Tilintarkastukseen kuuluu toimenpiteitä tilintarkastusevidenssin hankkimiseksi tilinpäätökseen ja toimintakertomukseen sisältyvistä luvuista ja niissä esitettävistä muista tiedoista. Toimenpiteiden valinta perustuu tilintarkastajan harkintaan, johon kuuluu väärinkäytöksestä tai virheestä johtuvan olennaisen virheellisyyden riskien arvioiminen. Näitä riskejä arvioidessaan tilintarkastaja ottaa huomioon sisäisen valvonnan, joka on yhtiössä merkityksellistä oikeat ja riittävät tiedot antavan tilinpäätöksen ja toimintakertomuksen laatimisen kannalta. Tilintarkastaja arvioi sisäistä valvontaa pystyäkseen suunnittelemaan olosuhteisiin nähden asianmukaiset tilintarkastustoimenpiteet mutta ei siinä tarkoituksessa, että hän antaisi lausunnon yhtiön sisäisen valvonnan tehokkuudesta. Tilintarkastukseen kuuluu myös sovellettujen tilinpäätöksen laatimisperiaatteiden asianmukaisuuden, toimivan johdon tekemien kirjanpidollisten arvioiden kohtuullisuuden sekä tilinpäätöksen ja toimintakertomuksen yleisen esittämistavan arvioiminen.

Käsityksemme mukaan olemme hankkineet lausuntonemme perustaksi tarpeellisen määrän tarkoitukseen soveltuvaa tilintarkastusevidenssiä.

Lausunto konsernitiilinpäätöksestä

Lausuntonamme esitämme, että konsernitiilinpäätös antaa EU:ssa käyttöön hyväksytyjen kansainvälisten tilinpäätösstandardien (IFRS) mukaisesti oikeat ja riittävät tiedot konsernin taloudellisesta asemasta sekä sen toiminnan tuloksesta ja rahavirroista.

Lausunto tilinpäätöksestä ja toimintakertomuksesta

Lausuntonamme esitämme, että tilinpäätös ja toimintakertomus antavat Suomessa voimassa olevien tilinpäätöksen ja toimintakertomuksen laatimista koskevien säännösten mukaisesti oikeat ja riittävät tiedot konsernin sekä emoyhtiön toiminnan tuloksesta ja taloudellisesta asemasta. Toimintakertomuksen ja tilinpäätöksen tiedot ovat ristiriidattomia.

Helsingissä 13. päivänä helmikuuta 2014

PricewaterhouseCoopers Oy

KHT-yhteisö

Mikko Nieminen

KHT

HALLITUS



HENRI ÖSTERLUND

1971, kauppatieteiden maisteri

- Accendo Capital Partners Oy:n toimitusjohtaja 2007–
- Okmetic Oy:n hallituksen puheenjohtaja 2009–, hallituksen jäsen 2008–
- Keskeinen työkokemus: Conventum Corporate Finance, osakas 2003–2004, johtaja 2002–2003; InterQuest, hallituksen puheenjohtaja 2000–2002; Triton, osakas 1999–2000; Doughty Hanson & Co, associate 1995–1999
- Keskeiset luottamustehtävät: Talentum Oyj, hallituksen jäsen 2011–
- Omistaa 14 445 Okmeticin osaketta (1.3.2014)



TAPANI JÄRVINEN

1946, tekniikan lisensiaatti

- Okmetic Oy:n hallituksen varapuheenjohtaja 2011– hallituksen jäsen 2008–
- Keskeinen työkokemus: Outotec Oyj, toimitusjohtaja 2006–2009; Outokumpu Technology Oy, toimitusjohtaja 2003–2006; Outokumpu-konsernin johtoryhmän jäsen 2000–2005; Compañía Minera Zaldívar, Chile, toimitusjohtaja 1994–2000; Outokumpu Copper S.A., Espanja, toimitusjohtaja 1991–1994
- Keskeiset luottamustehtävät: Finpro RY, hallituksen jäsen 2012–; Mustavaaran Kaivos Oy, hallituksen jäsen 2011–; Talvivaaran kaivososakeyhtiö Oyj, hallituksen puheenjohtaja 2012–, hallituksen jäsen 2010–2012; Outotec Oyj, hallituksen jäsen 2010–; Konecranes Ab, hallituksen jäsen 2009–; Normet Oy, hallituksen jäsen 2007–; Dragon Mining NL, hallituksen jäsen 2003–
- Omistaa 11 790 Okmeticin osaketta (1.3.2014)



HANNU MARTOLA

1963, diplomi-insinööri, eMBA

- Detection Technology Oy:n toimitusjohtaja 2007–
- Okmetic Oy:n hallituksen jäsen 2009–
- Keskeinen työkokemus: VTI Technologies Oy, toimitusjohtaja 2001–2007, operatiivinen johtaja 1998–2000, erilaisia johtotehtäviä 1992–1997
- Keskeiset luottamustehtävät: Powernet International Oy, hallituksen puheenjohtaja 2012–, hallituksen jäsen 2008–2012; Beddit Oy, hallituksen puheenjohtaja 2007–
- Omistaa 9 531 Okmeticin osaketta (1.3.2014)



MERVI PAULASTO-KRÖCKEL

1966, tekniikan tohtori

- Aalto-yliopiston Sähkötekniikan korkeakoulun professori 2008–
- Okmetic Oy:n hallituksen jäsen 2011–
- Keskeinen työkokemus: Infineon Technologies AG, Saksa, tutkimusjohtaja 2004–2008; Motorola GmbH, Saksa, erilaisia tutkimus- ja johtotehtäviä 1996–2004
- Omistaa 5 769 Okmeticin osaketta (1.3.2014)



MIKKO PUOLAKKA

1969, kauppatieteiden maisteri

- Outotec Oy:n talous- ja rahoitusjohtaja 2010–
- Okmetic Oy:n hallituksen jäsen 2012–
- Keskeinen työkokemus: Elcoteq SE, talous- ja rahoitusjohtaja 2007–2010, Director Finance Europe 2004–2007; Elcoteq AG, Manager Finance 2001–2003; Huhtamäki Oyj, Operations Controller 1999–2001; Leaf Poland Sp. Z.o.o., Manager Finance 1997–1999
- Keskeiset luottamustehtävät: Oy Gold Gemex Ltd, hallituksen jäsen 2007–
- Omistaa 3 932 Okmeticin osaketta (1.3.2014)

JOHTORYHMÄ

(1/2)



KAI SEIKKU

1965, kauppatieteiden maisteri, toimitusjohtaja 2010–

- Yhtiön palveluksessa vuodesta 2010
- Keskeinen työkokemus: HKScan Oyj, toimitusjohtaja 2005–2009; McCann-Erickson, maajohtaja 2002–2005; Hasan & Partners Oy, toimitusjohtaja 1999–2005; The Boston Consulting Group, projektinjohtaja 1993–1999; SIAR-Bossard, konsultti 1991–1993
- Keskeiset luottamustoimet: Teknologiateollisuus Ry:n hallituksen jäsen 2013–; Alma Media Oyj, hallituksen jäsen 2006–, VerkkoKauppa.com Oyj, hallituksen jäsen 2013–
- Omistaa 186 670 Okmeticin osaketta (13.2014)



MIKKO MONTONEN

1965, diplomi-insinööri, johtaja, asiakkaat ja markkinat 2010–2014, toimitusjohtajan sijainen 2008–2014

- Vastuualue: asiakkaat ja markkinat (6.4.2014 saakka)
- Yhtiön palveluksessa vuodesta 1991
- Keskeinen työkokemus: Okmetec Oyj, kaupallinen johtaja 2008–2010, myynti- ja markkinointijohtaja 2004–2007; Okmetec Inc., toimitusjohtaja, myynti- ja markkinointijohtaja, Pohjois-Amerikka 2000–2004; Okmetec Oy, myyntipäällikkö, prosessi-insinööri 1991–1999
- Omistaa 43 266 Okmeticin osaketta (13.2014)



PETRI ANTOLA

1967, diplomi-insinööri, johtaja, teknologiaprojektit ja solar-materiaalit 2010–

- Vastuualue: solar-materiaalien ja -teknologian myynti
- Yhtiön palveluksessa vuodesta 2001
- Keskeinen työkokemus: Okmetec Oyj, myyntijohtaja, Aasia 2006–2010; Okmetec Inc., myyntijohtaja, Pohjois-Amerikka 2004–2006, myyntipäällikkö, Pohjois-Amerikka 2001–2004; myynnin johdon tehtäviä ABB:llä Suomessa, Etelä-Afrikassa ja USA:ssa 1993–2000
- Omistaa 9 149 Okmeticin osaketta (13.2014)



ATTE HAAPALINNA

1969, tekniikan tohtori, johtaja, tuotteet 2014–

- Vastuualue: tuotteet (7.4.2014 alkaen)
- Yhtiön palveluksessa vuodesta 1998
- Keskeinen työkokemus: Okmetec Oyj, johtaja, tekninen asiakastuki tammi-huhtikuu 2014, uuden liiketoiminnan kehityspäällikkö 2011–2013, sovelluspäällikkö 2008–2011, vanhempi sovellusinsinööri, asiakastuki-insinööri, kehitysinsinööri; Fraunhofer Institut für Produktionstechnologie (IPT), vieraileva tutkija 2001; Teknillinen korkeakoulu, tutkija 1995
- Omistaa 150 Okmeticin osaketta (13.2014)

JOHTORYHMÄ

(2/2)



JUHA JAATINEN

1965, kauppatieteiden maisteri, johtaja, talous, IT ja viestintä 2010–

- Vastuualue: talous, tietohallinto ja viestintä
- Yhtiön palveluksessa vuodesta 2010
- Keskeinen työkokemus: Nokia Markets, Senior Business Controller 2008–2010; Nokia Multimedia, Director, Finance and Control 2004–2007; Nokia Mobile Phones, Business Controller, Entertainment Business Unit, Development Manager, Financial Reporting System Specialist 1997–2003; ICL Data, Controller 1995–1997
- Omistaa 17 594 Okmeticin osaketta (1.3.2014)



JAAKKO MONTONEN

1969, diplomi-insinööri, johtaja, toimitusketju 2010–

- Vastuualue: toimitusketjun hallinta, sopimusvalmistus ja hankinta
- Yhtiön palveluksessa vuodesta 1994
- Keskeinen työkokemus: Okmetic Oyj, tuotantojohtaja 2008–2010, tuotekehitysjohtaja 2004–2007, prosessi- ja projekti-insinööri, kehitysinsinööri ja -päällikkö sekä apulaisjohtaja 1994–2004
- Omistaa 25 693 Okmeticin osaketta (1.3.2014)



MARKUS VIRTANEN

1962, diplomi-insinööri, johtaja, henkilöstö, laatu ja ympäristö 2010–

- Vastuualue: henkilöstö, laatu ja ympäristö
- Yhtiön palveluksessa vuodesta 1999
- Keskeinen työkokemus: Okmetic Oyj, henkilöstöjohtaja 2003–2010, henkilöstöpäällikkö, apulaisjohtaja 1999–2003; Tekniikan Akateemisten Liitto TEK ry, asiamies, järjestöpäällikkö, kenttäyksikön johtaja sekä Ylempien Toimihenkilöiden Neuvottelujärjestö YTN ry:n metalliteollisuuden työehtosopimusalueen neuvottelija 1989–1999
- Omistaa 24 370 Okmeticin osaketta (1.3.2014)



ANNA-RIIKKA VUORIKARI-ANTIKAINEN

1965, diplomi-insinööri, johtaja, asiakkaat ja markkinat 2014–

- Vastuualue: asiakkaat ja markkinat, tekninen asiakastuki (7.4.2014 alkaen)
- Yhtiön palveluksessa vuodesta 1992
- Keskeinen työkokemus: Okmetic Oyj, johtaja, tuotteet 2010–2014, tuotekehitysjohtaja 2008–2010, anturiliiketoiminnan kehitysjohtaja 2006–2007, laatuinsinööri ja -päällikkö, tuotantopäällikkö, evaluointipäällikkö, suunnittelupäällikkö 1992–2006
- Keskeiset luottamustoimet: VTT:n elektroniikka ja ICT -neuvottelukunnan puheenjohtaja 2012–, MemsCat, ohjausryhmän puheenjohtaja 2013–
- Omistaa 26 191 Okmeticin osaketta (1.3.2014)

SELVITYS HALLINTO- JA OHJAUSJÄRJESTELMÄSTÄ

Tämä selvitys hallinto- ja ohjausjärjestelmästä (corporate governance statement) on laadittu Suomen listayhtiöiden hallinnointikoodin 2010 suosituksen 54 ja arvopaperimarkkinalain 7 luvun 7 § mukaisesti. Selvitys annetaan yhtiön hallituksen toimintakertomuksesta erillisenä. Selvitys on myös julkaistu yhtiön internet-sivuilla www.okmetic.com. Okmetic Oyj:n (myöhemmin mainintana myös Okmetic ja yhtiö) hallitus on käsitellyt tämän selvityksen. Okmeticin tilintarkastusyhteisö PricewaterhouseCoopers Oy on tarkastanut, että tämä selvitys on annettu ja että sen taloudelliseen raportointiprosessiin liittyvien sisäisen valvonnan ja riskienhallinnan järjestelmien pääpiirteittäinen kuvaus on yhdenmukainen tilinpäätöksen kanssa.

Suomen listayhtiöiden hallinnointikoodi on julkisesti saatavilla Arvopaperimarkkinayhdistys ry:n internet-sivuilla osoitteessa www.cgfinland.fi.

Okmeticin toimintaympäristö

Okmetic-konsernin (myöhemmin mainintana myös konserni) emoyhtiö Okmetic Oyj on Suomessa rekisteröity julkinen osakeyhtiö, jonka osakkeenomistajat käyttävät päätösvaltaansa osakeyhtiölain ja yhtiöjärjestyksen mukaisesti yhtiökokouksessa. Yhtiön kotipaikka on Vantaa.

Okmetic Oyj:n hallinto perustuu Suomen osakeyhtiö- ja kirjanpitolain, julkisesti noteerattua yhtiötä koskevien säännösten, yhtiöjärjestyksen sekä vuonna 2010 julkaistun Suomen listayhtiöiden hallinnointikoodin ja eettisesti hyväksytyjen toimintaperiaatteiden noudattamiseen.

Okmetic laatii konsernitilinpäätöksen ja osavuosisikatsukset kansainvälisten EU:n hyväksymien IFRS-tilinpäätösstandardien (International Financial Reporting Standards), arvopaperimarkkinalain, Finanssivalvonnan standardien, määräysten ja ohjeiden sekä NASDAQ OMX Helsinki Oy:n sääntöjen mukaisesti. Okmetic Oyj:n toimintakertomus ja

tilinpäätös laaditaan Suomen kirjanpitolain ja kirjanpitolautakunnan yleisohjeiden ja lausuntojen mukaisesti.

Tilintarkastuskertomus kattaa hallituksen toimintakertomuksen, konsernitilinpäätöksen ja emoyhtiön tilinpäätöksen.

Organisaatio

Vastuu Okmetic-konsernin hallinnosta ja toiminnasta on Okmetic Oyj:n hallintoelimillä, jotka ovat yhtiökokous, hallitus ja toimitusjohtaja. Yhtiön ylin päätösvalta on yhtiökokouksella, ja yhtiön ylin operatiivinen päätöksentekijä on hallitus. Toimitusjohtaja vastaa hallituksen linjausten mukaisesti yhtiön operatiivisesta johtamisesta johtoryhmän tukemana.

Yhtiökokous

Yhtiön ylin päätösvalta on yhtiökokouksella, jonka tehtävät on määritelty Suomen osakeyhtiölaissa ja Okmeticin yhtiöjärjestyksessä.

Yhtiökokous päättää Suomen osakeyhtiölain mukaisesti tilinpäätöksen vahvistamisesta ja voitonjaosta, vastuuvapauden myöntämisestä hallituksen jäsenille sekä toimitusjohtajalle ja hänen sijaiselleen, osakepääoman korottamisesta tai alentamisesta, yhtiöjärjestyksen muuttamisesta sekä hallituksen ja tilintarkastajien valinnasta sekä heille maksettavista palkkioista.

Yhtiökokous kokoontuu pääsääntöisesti kerran vuodessa. Varsinainen yhtiökokous pidetään viimeistään kesäkuun 30. päivänä. Hallitus kutsuu yhtiökokouksen koolle yhtiöjärjestyksen ja Suomen listayhtiöiden hallinnointikoodin mukaisesti. Tarvittaessa yhtiö voi järjestää myös ylimääräisen yhtiökokouksen. Kutsu yhtiökokoukseen julkaitaan yhtiön internet-sivuilla tai yhdessä tai useammassa hallituksen nimeämässä laajalevikkisessä päivälehdessä, toimitetaan osakkeenomistajalle kirjatussa kirjeessä tai luovu-

tetaan osakkeenomistajalle kuittausta vastaan aikaisintaan kolme kuukautta ja viimeistään kolme viikkoa ennen yhtiökokousta, kuitenkin aina vähintään yhdeksän päivää ennen yhtiökokouksen täsmäytyspäivää. Tämän lisäksi Okmetic julkaisee yhtiökokouksutsun pörssitiedotteena.

Osakkeenomistajalla on oikeus saada haluamansa asia yhtiökokouksen käsiteltäväksi, jos hän vaatii sitä kirjallisesti hallitukselta niin hyvissä ajoin, että asia voidaan sisällyttää kokoukseen.

Oikeus osallistua yhtiökokoukseen on osakkeenomistajalla, joka on yhtiökokouksen täsmäytyspäivänä merkittynä osakkeenomistajaksi Euroclear Finland Oy:n ylläpitämään osakasluetteloon. Yhtiöllä on yksi osakesarja. Kukin osake oikeuttaa yhteen ääneen yhtiökokouksessa. Yhtiön osakkeet on liitetty arvo-osuusjärjestelmään.

Toimitusjohtaja ja riittävä määrä hallituksen jäseniä ottavat osaa yhtiökokoukseen. Hallituksen jäseneksi ensimmäistä kertaa ehdolla oleva henkilö osallistuu valinnasta päättävään yhtiökokoukseen, ellei hänen poissaoloonsa ole erittäin painavaa syytä. Tilintarkastaja on läsnä varsinaisessa yhtiökokouksessa.

Yhtiöllä ei ole tiedossa osakassopimuksia.

Varsinainen yhtiökokous 2013

Okmetic Oyj:n varsinainen yhtiökokous pidettiin Vantaalla 10.4.2013. Siihen osallistui henkilökohtaisesti tai valtakirjalla 54 osakkeenomistajaa, joiden yhteenlaskettu äänimäärä oli 7 191 719, mikä vastaa 41,6 prosenttia yhtiön koko osakemäärästä. Yhtiökokouksen asiakirjat ovat saatavissa yhtiön internet-sivuilla www.okmetic.com>Sijoittajat>Yhtiökokous>2013.

Ylimääräinen yhtiökokous 19.12.2013

Okmetic Oyj:n ylimääräinen yhtiökokous pidettiin Van-
taalla 19.12.2013. Kokouksessa oli edustettuna 16 osak-
keenomistajaa ja 3 231 814 osaketta ja ääntä. Yhtiö-
kokouksen asiakirjat ovat saatavissa yhtiön internet-sivuilla
www.okmetic.com>Sijoittajat>Yhtiökokous>2013.

Hallitus

Yhtiökokous valitsee yhtiön hallituksen jäsenet. Hallitukseen kuuluu vähintään kolme ja enintään kahdeksan varsinaista jäsentä. Hallitukseen voidaan lisäksi valita enintään kahdeksan varajäsentä. Hallitus valitsee keskuudestaan puheenjohtajan ja varapuheenjohtajan.

Hallituksen toimikausi päättyy valintaa seuraavan varsinaisen yhtiökokouksen päättyessä.

Vuoden 2013 varsinaisessa yhtiökokouksessa hallitukseen valittiin viisi jäsentä. Okmeticin toimitusjohtaja ei ole hallituksen jäsen.

Hallituksen jäsenet vuonna 2013:

- Hallituksen puheenjohtaja Henri Österlund, 1971, kauppatieteiden maisteri, Accendo Capital Partners Oy:n toimitusjohtaja
- Hallituksen varapuheenjohtaja Tapani Järvinen, 1946, tekniikan lisensiaatti
- Hannu Martola, 1963, diplomi-insinööri, eMBA, Detection Technology Oy:n toimitusjohtaja
- Mervi Paulasto-Kröckel, 1966, tekniikan tohtori, Aalto-yliopiston Sähkötekniikan korkeakoulun professori
- Mikko Puolakka, 1969, kauppatieteiden maisteri, Outotec Oyj:n talous- ja rahoitusjohtaja

Hallituksen jäsenistä Tapani Järvinen, Mervi Paulasto-Kröckel ja Mikko Puolakka ovat riippumattomia yhtiöstä ja sen suurimmista osakkeenomistajista. Hannu Martola on Okmeticin asiakkaan Detection Technology Oy:n toimitusjohtaja. Asiakkuuden tilausmäärät ovat kasvaneet vuodesta 2010 lähtien ja Hannu Martola on siten riippuvuussuh-

teessa yhtiöön. Hallituksen puheenjohtaja Henri Österlund on Accendo Capital Partners Oy:n toimitusjohtaja. Accendo Capital SICAV, SIF -rahaston merkittävän Okmeticin osakeomistuksen vuoksi hän on riippuvuussuhteessa yhtiön suureen osakkeenomistajaan.

Tehtävät

Okmetic Oyj:n hallitus, joka on yhtiön ylin operatiivinen päätöksentekijä, johtaa yhtiön toimintaa osakeyhtiölain ja yhtiöjärjestyksen mukaan.

Hallitus vastaa konsernin johtamisesta yhdessä toimitusjohtajan kanssa. Hallituksella on yleistöimivalta kaikissa asioissa, joita ei ole määrätty muiden toimielimien hoidettavaksi.

Keskeisiä hallituksen tehtäviä ovat:

- huolehtia konsernin hallinnosta sekä toiminnan, kirjanpidon ja varainhoidon asianmukaisesta järjestämisestä
- päättää konsernin strategiasta ja valvoa sen toteuttamista
- hyväksyä konsernin vuosisuunnitelmat ja niiden tarkistukset
- päättää strategisesti tai laajuudeltaan merkittävistä investoinneista sekä omaisuuden myynneistä
- päättää merkittävistä rahoitusjärjestelyistä sekä riskienhallinnasta
- valmistella yhtiökokouksessa käsiteltävät asiat sekä huolehtia yhtiökokouksen päätösten toimeenpanosta
- määritellä osinkopolitiikka
- määritellä pitkän aikavälin kasvu-, vakavaraisuus- ja kannattavuustavoitteet
- päättää yhtiön toimitusjohtajan ja toimitusjohtajan sijaisen nimittämisestä ja erottamisesta sekä heidän toimeenpanonsa ehdoista
- päättää konsernin kannustinjärjestelmistä
- huolehtia yhtiön arvojen vahvistamisesta
- seurata tilinpäätösraportoinnin prosessia

- valvoa taloudellista raportointiprosessia
- seurata sisäisen valvonnan ja riskienhallinta-järjestelmien tehokkuutta
- käsitellä Okmeticin hallinto- ja ohjausjärjestelmästäan antamaan selvitykseen sisältyvää kuvausta taloudelliseen raportointiprosessiin liittyvien sisäisen valvonnan ja riskienhallinnan järjestelmien pääpiirteistä

Kokoukset

Hallitus kokoontuu pääsääntöisesti kuukausittain ja seuraa aktiivisesti yhtiön johdon toimintaa. Hallitus on päätösvaltainen, kun vähintään puolet sen jäsenistä on läsnä. Vuonna 2013 kokouksia pidettiin 14. Hallituksen jäsenet olivat 91,4-prosenttisesti läsnä hallituksen kokouksissa.

Kokouksissaan hallitus asettaa raamit yhtiön tavoitteille ja vuosittaisille toimintasuunnitelmille. Kokoukset kutsutaan koolle vuosittain sovitun aikataulun mukaisesti, ja niissä käsitellään aikataulun laatimisen yhteydessä sovittuja pääasioita sekä muita ajankohtaisia asioita.

Toimitusjohtaja, toimitusjohtajan sijainen sekä talous-, IT- ja viestintäjohtaja, joka toimii hallituksen sihteerinä, osallistuvat hallituksen kokouksiin. Muut konsernin johtoryhmän jäsenet osallistuvat kokouksiin tarvittaessa hallituksen kutsusta.

Valiokunnat ja työryhmät

Hallitus ei ole perustanut sille kuuluvien asioiden hoitamiseksi pysyviä valiokuntia. Hallitus muodostaa kuitenkin harkintansa mukaan keskuudestaan työryhmiä asioiden valmistelemiseksi. Työryhmät kokoontuvat tarvittaessa. Työryhmään kuulumattomilla hallituksen jäsenillä on myös oikeus halutessaan osallistua työryhmän kokoukseen. Valmistellut asiat käsitellään ja päätökset tehdään hallituksen kokouksissa. Hallitus on käyttänyt työryhmiä muun muassa toimitusjohtajan valinnassa, strategiatyössä sekä konsernin rahoituksen järjestelyissä. Hallitus vastaa hallinnointikoodissa tarkastusvaliokunnalle määriteltävien tehtävien hoitamisesta.

Toiminnan arviointi

Hallitus arvioi toimintaansa ja työskentelytapansa vuosittain toimintansa kehittämiseksi. Itsearviointissa tarkastellaan työn tehokkuutta, hallituksen kokoa ja kokoonpanoa sekä kokouksissa käsiteltävien asioiden valmistelua. Päätöksenteon osalta arvioidaan keskustelun avoimuutta ja laajuutta sekä jäsenen mahdollisuutta itsenäiseen päätöksentekoon.

Toimitusjohtaja ja toimitusjohtajan sijainen

Hallitus nimittää toimitusjohtajan ja toimitusjohtajan sijaisen sekä päättää heidän toimsuhteidensa ehoista.

Toimitusjohtaja vastaa siitä, että konsernin toiminta sekä juokseva hallinto hoidetaan voimassa olevien lakien ja säädösten sekä hallituksen antamien ohjeiden ja päätösten mukaan. Toimitusjohtaja myös valmistelee asiat hallituksen kokouksiin yhdessä hallituksen puheenjohtajan ja hallituksen sihteerin kanssa. Toimitusjohtajana on toiminut 25.1.2010 lähtien kauppatieteiden maisteri Kai Seikku.

Toimitusjohtajan sijainen vastaa toimitusjohtajan velvollisuuksista siinä tapauksessa, että toimitusjohtaja on itse estynyt niitä hoitamasta. Toimitusjohtajan sijaisena on 1.1.2008 alkaen toiminut Mikko Montonen, johtaja, asiakkaat ja markkinat.

Hallitus arvioi vuosittain toimitusjohtajan työtä. Arvioinnissa tarkastellaan yhtiön tulosta ja hallituksen toimitusjohtajalle asettamien muiden tavoitteiden saavuttamista.

Toimitusjohtajan tukena konsernin johtamisessa on konsernin johtoryhmä.

Konsernin johtoryhmä

Johtoryhmään kuuluvat toimitusjohtajan lisäksi toimitusjohtajan sijainen sekä toimitusjohtajan siihen nimeämät operatiiviset johtajat, jotka raportoivat toimitusjohtajalle. Johtoryhmään kuuluu tällä hetkellä kahdeksan jäsentä. Johtoryhmän sihteerinä toimii johtaja, henkilöstö, laatu ja ympäristö.

Johtoryhmän kokoonpano:

- Kai Seikku, 1965, kauppatieteiden maisteri, toimitusjohtaja
- Mikko Montonen, 1965, diplomi-insinööri, johtaja, asiakkaat ja markkinat, toimitusjohtajan sijainen (6.4.2014 saakka)
- Petri Antola, 1967, diplomi-insinööri, johtaja, teknologiaprojektit ja solar-materiaalit
- Atte Haapaliina, 1969, tekniikan tohtori, johtaja, tuotteet (7.4.2014 alkaen)
- Juha Jaatinen, 1965, kauppatieteiden maisteri, johtaja, talous, IT ja viestintä
- Jaakko Montonen, 1969, diplomi-insinööri, johtaja, toimitusketju
- Markus Virtanen, 1962, diplomi-insinööri, johtaja, henkilöstö, laatu ja ympäristö
- Anna-Riikka Vuorikari-Antikainen, 1965, diplomi-insinööri, johtaja, asiakkaat ja markkinat (7.4.2014 alkaen)

Markku Tilli, 1950, diplomi-insinööri, johtaja, tutkimus, toimi yhtiön johtoryhmässä 31.12.2013 saakka.

Tehtävät

Johtoryhmä avustaa toimitusjohtajaa konsernin johtamisessa. Yhtiön johtoryhmä suunnittelee, toteuttaa ja valvoo konsernin operatiivista liiketoimintaa sekä siihen liittyviä päätöksiä hallituksen antamien suuntaviivojen ja tavoitteiden pohjalta.

Johtoryhmän päätehtäviä ovat operatiivisten tavoitteiden asettaminen, vuosittaisen toimintasuunnitelman ja budjetin laatiminen, hallituksen hyväksymän investointiohjelman mukaisista investoinneista päättäminen, liiketoiminnan ja toimintaympäristön seuranta sekä operatiivisten päätösten toteuttamisen valvonta. Johtoryhmä käsittelee strategisia kysymyksiä, lyhyen ja pitkän aikavälin suunnitelmia, niiden tarkistuksia sekä muita konsernin johtamisen kannalta tärkeitä asioita. Lisäksi johtoryhmä valmistelee hallituksessa käsiteltäviä asioita.

Johtoryhmä kokoontuu toimitusjohtajan johdolla säännönmukaisesti kuukausittain. Säännöllisten kokousten lisäksi johtoryhmä kokoontuu erikseen käsittelemään strategiaa, toiminnan suunnittelua ja tulosta sekä johdon katselmuksia sekä lisäksi muutenkin tarvittaessa.

Hallituksen jäsenten, toimitusjohtajan ja konsernin johtoryhmän jäsenten palkkiot ja muut etuudet

Hallitus

Varsinainen yhtiökokous päätti 10.4.2013 pitää ennallaan seuraavat hallituksen vuosipalkkiot: hallituksen puheenjohtaja 40 000 euroa, varapuheenjohtaja 30 000 euroa ja jäsen 20 000 euroa. Vuosipalkkio päätettiin maksaa yhtiön osakkeina ja verojen osalta rahana. Palkkion maksu toteutettiin kertamaksuna 10.5.2013, ja palkkiona maksettavien osakkeiden määrä määräytyi yhtiön osakkeen 8.5.2013 päätöskurssin mukaan. Lisäksi hallituksen jäsenille maksetaan kokouspalkkio, joka on hallituksen puheenjohtajan osalta 750 euroa kokoukselta ja muiden hallituksen jäsenten osalta 500 euroa kokoukselta. Alle tunnin mittaisista puhelin kokouksista kokouspalkkiota ei makseta.

Hallituksen jäsenille vuonna 2013 maksetut palkkiot osakkeina ja rahana:

	Kokonaispalkkio, 1 000 euroa*	Josta osakkeina, kpl
Järvinen Tapani	35,5	3 154
Martola Hannu	25,5	2 285
Paulasto-Kröckel Mervi	25,0	2 260
Puolakka Mikko	24,0	2 081
Österlund Henri	48,3	5 503
Yhteensä	158,3	15 283

*Kokonaispalkkio sisältää 10.5.2013 maksetun vuosipalkkion ja kokouspalkkiot ajalta 1.1.-31.12.2013.

Vuonna 2013 hallituksen jäsenille ei maksettu eläkeluonteisia etuuksia eikä luontoisetuja.

Toimitusjohtaja ja johtoryhmä

Johdon palkkauksessa noudatetaan paikallista lakia ja käytäntöä. Palkkauksessa otetaan huomioon teollisuudessa yleisesti käytettävät tehtäväluokitukset sekä henkilökohmainen kehitysarvio. Toimitusjohtajan ja toimitusjohtajan sijaisen palkasta, palkkioista ja työsuhteen ehtoista päättää yhtiön hallitus. Muiden johtoryhmän jäsenten palkasta, palkkioista ja työsuhteen ehtoista päättää hallitus toimitusjohtajan esityksen mukaisesti.

Vuonna 2013 toimitusjohtajan ja konsernin johtoryhmän vuosiansio muodostui palkasta ja siihen sisältyvistä luontoiseduista sekä konsernissa noudatettavan osakepalkkiojärjestelmän palkkiosta. Lisäksi toimitusjohtajalla ja hänen sijaisellaan oli oma kannustinjärjestelmä, josta kerrotaan Ylimmän johdon kannustinjärjestelmä -kappaleessa.

Toimitusjohtajan ja hänen sijaisensa palkat ja palkkiot olivat vuodelta 2013 (1 000 euroa):

	Rahapalkka*	Osakepalkkio	Yhteensä
Toimitusjohtaja	314,5	12,6	327,1
Toimitusjohtajan sijainen	173,1	7,6	180,7

*Rahapalkka sisältää luontoisedut.

Osakepalkkiojärjestelmän 2013 asetettujen tavoitteiden toteutumisen perusteella toimitusjohtajalle ja hänen sijaiselle maksettiin helmikuussa 2014 yhteensä 2 096 Okmeticin osaketta lisättyinä rahapalkkiolla järjestelmästä aiheutuvien verojen ja veroluonteisten maksujen kattamiseksi.

Muiden johtoryhmän jäsenten palkat ja luontoisedut olivat vuodelta 2013 yhteensä noin 698 000 euroa. Osakepalkkiojärjestelmän 2013 asetettujen tavoitteiden toteutumisen perusteella muulle johtoryhmälle maksettiin helmikuussa 2014 yhteensä 9 823 Okmeticin osaketta lisättyinä rahapalkkiolla järjestelmästä aiheutuvien verojen ja veroluonteisten maksujen kattamiseksi.

Toimitusjohtajan ja johtoryhmän jäsenten eläke-edut määräytyvät työntekijän eläkelain (TyEL) mukaan. Toimitusjohtajalla on oikeus siirtyä vanhuuseläkkeelle täytettyään 63 vuotta. Hänen on siirryttävä Okmeticin palveluksesta eläkkeelle täytettyään 65 vuotta. Toimitusjohtajan irtisanomisaika on molemminpuolisesti kuusi kuukautta. Mikäli yhtiö irtisanoo toimitusjohtajan, maksetaan hänelle 18 kuukauden kokonaispalkkaa vastaava summa.

Hallituksen tai konsernin johtoryhmän jäsenten puolesta ei ole yhtiön toimesta annettu takauksia tai muita vastaavia sitoumuksia. Toimitusjohtajan ja toimitusjohtajan sijaisen perustama yhtiö Okmetic Management Oy sai Okmeticiltä 800 000 euron lainan vuonna 2010. Lainaa oli 31.12.2013 jäljellä 584 000 euroa. Toimitusjohtajan sijainen ja Okmetic sopivat vuonna 2010 henkilökohtaisesta lainasta, jonka suuruus on 66 250 euroa. Lainaa oli 31.12.2013 jäljellä 36 250 euroa.

Johtoryhmän osakepalkkiojärjestelmä 2013

Hallitus päätti 11.2.2013 vuoden 2013 johtoryhmän osakepohjaisesta kannustinjärjestelmästä. Maksettavan palkkion määrä perustuu hallituksen määrittämiin yhteisiin suorituskriteereihin, joita ovat mm. liikevoitto ja kassavirta, sekä henkilökohtaisiin tavoitteisiin. Järjestelmän tarkoituksena on sitouttaa ja kannustaa yhtiön johtoryhmää kasvattamaan omistaja-arvoa pitkällä tähtäimellä. Osakepalkkio-ohjelman perusteella mahdollisesti maksettavat palkkiot vastaavat yhteensä enintään 150 000 osaketta vuodelta 2013. Osakkeiden lisäksi maksetaan verot kattava rahaosuus. Järjestelmän enimmäispalkkio verot mukaan lukien voi olla 1,8

miljoonaa euroa. Jos osakepalkkiojärjestelmän kustannus ylittää tämän summan, jaettavien osakkeiden lukumäärää vähennetään.

Osakkeiden ansaitsemisen edellytyksenä on, että hallituksen ja toimitusjohtajan asettamat tavoitteet saavutetaan. Hallitus arvioi asetettujen tavoitteiden toteutumisen ja tekee päätöksen mahdollisten palkkioiden jakamisesta. Kun ansaintajakso on päättynyt, osakkeet ja verot kattava rahaosuus maksetaan osallistujille. Vuoden 2013 osalta osakepalkkio ja verot kattava rahaosuus maksettiin osallistujille helmikuussa 2014.

Osakkeiden luovutusta seuraa kahden vuoden rajoitusjakso, jonka aikana osallistujat eivät saa myydä eivätkä siirtää osakkeita. Mikäli johtoryhmän jäsen eroaa yhtiön palveluksesta kahden vuoden rajoitusjakson aikana, saa hän pitää puolet palkkiona maksetuista osakkeista. Toimitusjohtajalla on velvollisuus pitää puolet luovutuspäivän osakepalkkioina saamista osakkeista niin kauan kuin hän on yhtiön palveluksessa.

Ylimmän johdon kannustinjärjestelmä

Vuoden 2010 alussa hallitus päätti ylimmän johdon kannustinjärjestelmästä. Yhtiön toimitusjohtajan ja toimitusjohtajan sijaisen perustamalle yhtiölle, Okmetic Management Oy:lle, suunnattiin Okmetic Oyj:n 400 000 osakkeen maksullinen osakeanti sen hetkiseen markkinahintaan (3,00 euroa). Hankinta rahoitettiin Seikun ja Montosen yhteensä 400 000 euron suuruisilla pääomapanoksilla perustettuun yhtiöön sekä 800 000 euron suuruisella Okmetic Oyj:ltä otetulla lainalla. Yhtiön hallitus päätti joulukuussa 2012 jatkaa alkujaan noin kolmivuotiseksi suunniteltua omistujajärjestelyä enintään vuodella. Kannustinjärjestelmän perusteella kirjattiin konsernin vuoden 2013 tulokseen 89 571 euroa tuottoa.

Tammikuussa 2014 Okmeticin hallitus päätti, että lainan takaisinmaksu suoritetaan järjestelyllä, jossa Okmetic Oyj hankkii Okmetic Management Oy:n koko osakekannan.

Yhtiölle siirtyi Okmetic Management Oy:n kautta myös 400 000 Okmetic Oy:n omaa osaketta, sekä yhtiön lainasaatava Okmetic Management Oy:ltä, 484 000 euroa. Yhtiö tiedotti asiasta pörssitiedotteella 17.1.2014.

Johdon omaan sijoitukseen perustuva optio-ohjelma

Okmetic Oy:n hallitus päätti 18.12.2013 yhtiökokoukselta 10.4.2013 saamansa valtuutuksen nojalla optio-oikeuksien antamisesta Okmeticin avainjohtajille.

Ennakohehtona optio-oikeuksien saamiselle avainjohdon on sijoitettava Okmeticin osakkeisiin. Sijoitusvaatimuksen perusteella avainjohdon on omistettava yhteensä 262 600 Okmeticin osaketta saadakseen kaikki optio-oikeudet.

Optio-oikeuksia tarjotaan osakkeenomistajien merkintä-etuoikeudesta poiketen Okmeticin avainjohtajille. Tarjottavien optio-oikeuksien enimmäismäärä on 870 000 kappaletta ja ne oikeuttavat niiden haltijat merkitsemään enintään 870 000 Okmeticin osaketta (4,8 % yhtiön täysin dilutoiduista osakkeista). Jokainen optio-oikeus oikeuttaa sen haltijan merkitsemään yhden osakkeen. Optio-oikeuksilla merkityt osakkeet voivat olla joko yhtiön uusia osakkeita tai yhtiön hallussa olevia osakkeita. Optio-oikeuksista 320 000 kappaletta merkitään tunnuksella 2013 A ja 550 000 kappaletta tunnuksella 2013 B. Optio-oikeudet annetaan maksettua.

Osakkeiden merkintähinta optio-oikeuksilla A on 5,75 euroa ja optio-oikeuksilla B 6,00 euroa. Ennen osake-merkintää mahdollisesti jaettavien osinkojen ja sijoitetun vapaan oman pääoman rahastosta jaettavien varojen määrä vähennetään osakkeen merkintähinnasta.

Osakkeen merkintäaika 25 %:lla annettavista 2013 A ja 2013 B optio-oikeuksista alkaa noin 1.2.2016 ja 75 %:lla 2013 A ja 2013 B optio-oikeuksista noin 1.2.2017. Osakkeiden merkintäaika kaikilla optio-oikeuksilla päättyy 31.3.2018.

Optio-oikeuksien antamiseen osakkeenomistajien merkintä-etuoikeudesta poiketen on yhtiön kannalta ja sen kaikkien osakkeenomistajien etu huomioon ottaen erityi-

sen painava taloudellinen syy, koska optio-oikeudet on tarkoitettu osakkeenomistajien ja avainjohtajien etujen yhdenmukaistamiseen ja muodostamaan osan avainjohtajien kannustin- ja sitouttamisohjelmasta. Järjestelyn tarkoituksena on rohkaista avainjohtajia sijoittamaan yhtiön osakkeisiin ja työskentelemään pitkäjänteisesti osakkeen arvonn kasvattamiseksi.

Henkilöstön kannustinjärjestelmä

Okmeticin kaikki henkilöstöryhmät ovat kannustavan palkkauksen piirissä. Tuotannon työntekijöiden mahdollinen tuotantolisä maksetaan asetettujen tavoitteiden toteutumisen perusteella kuukausittain. Toimihenkilöiden tulospalkkauksen perustana ovat hallituksen vuodeksi kerrallaan hyväksymät konsernin kannattavuus-, rahoitus- ja toiminnalliset tavoitteet. Tavoitteiden saavuttamisesta maksetaan palkkio osuutena laskennallisesta vuosiansiosta. Palkkion osuus vuosiansiosta on tehtävästä riippuen enintään 12–20 prosenttia. Kannustinjärjestelmän kuluvaikutus konsernin vuoden 2013 tulokseen oli 215 911 euroa tuotannon työntekijöiden ja 14 760 euroa toimihenkilöiden osalta.

Sisäinen tarkastus

Konsernilla ei ole omaa sisäisen tarkastuksen organisaatiota. Tilintarkastajan ja yhtiön johdon kanssa vuosittain suunniteltavassa tilintarkastusohjelmassa huomioidaan tämän oman organisaation puuttuminen.

Ulkoinen tarkastus

Tilintarkastaja valitaan varsinaisessa yhtiökokouksessa. Tilintarkastajaehdoks ilmoitetaan yhtiökokouksenkutsussa tai erillisellä tiedotteella, mikäli ehdokas ei ole silloin hallituksen tiedossa.

Yhtiöjärjestyksen mukaisesti yhtiöllä on yksi varsinainen tilintarkastaja. Tilintarkastajan tulee olla Keskuskaupparein hyväksymä tilintarkastaja tai tilintarkastusyhteisö. Tilintarkastajan toimikausi päättyy vaalin jälkeisen varsinaisen yhtiökokouksen päättyessä.

Konserniin kuuluvien yhtiöiden tilintarkastuksesta vastaa maailmanlaajuisesti PricewaterhouseCoopers-tilintarkastusyhteisö. Emo-yhtiön Okmetic Oy:n tilintarkastuksesta vastaa PricewaterhouseCoopers Oy päävastuullisena tilintarkastajanaan KHT Mikko Nieminen. Päävastuullinen tilintarkastaja vastaa konsernin tilintarkastustyön ohjeistamisesta ja koordinoinnista.

Tilintarkastajat antavat yhtiön osakkeenomistajille lain edellyttämän tilintarkastuskertomuksen yhtiön vuosikertomuksen yhteydessä. Lisäksi tilintarkastajat raportoivat säännöllisesti emoyhtiön hallitukselle.

Tilintarkastusyhteisöjen palkkiot olivat vuonna 2013 yhteensä 119 163 euroa (2012: 109 636 euroa), joista tilintarkastuspalkkiot olivat 90 464 euroa (2012: 75 821 euroa).

Taloudelliseen raportointiin liittyvät sisäisen valvonnan ja riskienhallinnan järjestelmät

Konsernin liiketoiminnan ja hallinnon ohjaus ja valvonta tapahtuvat ensisijaisesti edellä kuvatun johtamisjärjestelmän avulla.

Okmetic toimii kolmessa eri maanosassa sijaitsevassa juridisessa yhtiössä. Yhtiöillä on yhtenevät talousraportointin ohjeet ja aikataulut. Vantaalla Suomessa sijaitseva konsernijohto vastaa yhtiöiden keskitetystä johtamisesta. Johtaminen asiakasalueittain tapahtuu omana erillisenä järjestelmänä.

Taloudellista raportointia varten konsernissa on raportointijärjestelmä, joka tuottaa johtamisjärjestelmään riittävästi ja oikea-aikaisesti tietoa toiminnan suunnittelua ja valvontaa varten.

Valvontajärjestelmän tarkoitus on tukea konsernin strategian toteuttamista ja taloudellisen raportoinnin luotettavuutta sekä varmistaa, että säännöstöjä noudatetaan. Konsernin sisäinen valvontajärjestelmä perustuu yhtiön arvoihin ja dokumentoituihin toimintaohjeisiin. Yhtiön arvot asiakaslähtöisyys, kannattavuus, osaaminen, yhteistyö ja jatkuva parantaminen ohjaavat jatkuvasti konsernin toimintaa.

Järjestelmä perustuu konsernirakenteeseen, liiketoiminta- ja tukiprosesseihin sekä niitä valvoviin kontroleihin. Konsernin talous-, IT- ja viestintäjohtaja, emoyhtiön talouspäällikkö ja konsernilaskentaa suorittavat henkilöt ovat vastuussa taloudellisen raportoinnin yleisestä valvontajärjestelmästä.

Okmeticin prosesseissa huomioidaan riskienhallinta. Siten myös taloudelliseen raportointiin liittyy olemassa olevien riskien tunnistaminen ja analysointi. Riskienhallintaan liittyy osaltaan myös toimintaympäristön muutosten jatkuva seuranta ja muutoksiin sisältyvien riskien tunnistaminen ja hallinta. Prosesseihin kuten myös taloudelliseen raportointiin on sisällytetty kontrollipisteitä. Kontrolleista suoritetaan sisäisten valvontatoimenpiteiden tuloksena jatkuvasti riskiarviointia.

Talousraportoinnin ohjeet antavat kaikille yhtiöille yhteiset puitteet ja standardit. Kaikki prosesseihin ja talousraportointiin liittyvät ohjeet ovat kaikkien niitä tarvitsevien saatavilla sähköisessä muodossa. Ohjeistoa pidetään jatkuvasti ajan tasalla. Muutoksista tiedotetaan myös suoraan niille, joita muuttuneet ohjeet koskevat. Ohjeiston ylläpitämisestä ovat vastuussa kaikki talousraportointiin osallistuvat henkilöt oman vastualueensa puitteissa.

Konsernilaskenta määrittää yhteiset talousraportoinnin kontrollipisteiden periaatteet ja kattavuuden koko prosessissa. Kontrollien toteutumista seuraava organisaation osa vastaa myös niiden tehokkuudesta. Kontrollit on kohdennettu sekä varsinaiseen toimintaan että toiminnan säännölliseen raportointiin. Kontrollikeinoina talousraportoinnin oikeellisuuden varmistamiseksi käytetään esimerkiksi hyväksymisvaltuuksia, täsmäytyksiä, tehtävien eriyttämistä

ja analysointeja. Riskienhallintaa, prosesseja ja käytäntöä käsitellään säännöllisesti konsernin ja yhtiöiden johtamisjärjestelmän mukaisissa kokouksissa.

Taloudellisen raportoinnin ja riskienhallinnan säänneltyä ja eriasteista seuranta tapahtuu jatkuvasti ja viikkotasolla. Laajaa seuranta suoritetaan säännöllisen kuukausiraportoinnin yhteydessä. Johtamisjärjestelmä käsittää myös useita muita säännöllisiä kokouksia, joissa suoritetaan toiminnan seuranta sekä päätetään tarvittavista toimista. Tarvittavien muutostoimien ohjeistuksesta vastaa taloushallinto. Toiminnan tuloksen lopullisesta arvioinnista ja toimintaan mahdollisesti tarvittavista muutoksista vastaa hallitus. Yhtiön sisäpiiriasioiden valvonnasta ja hallinnasta vastaa talous-, IT- ja viestintäjohtaja.

Hallitus käsittelee ja hyväksyy julkistettavat taloudelliset raportit, kuten osavuosisikatsaukset, tilinpäätöstiedotteen, tilinpäätöksen ja vuosikertomuksen.

SISÄPIIRIHALLINTO

Okmeticin hallitus on vahvistanut yhtiölle NASDAQ OMX Helsinki Oy:n antaman suosituksen mukaisen sisäpiiri-ohjeen. Ohje on päivitetty 17.4.2008.

Yhtiön julkiseen sisäpiiriin kuuluvat arvopaperimarkkinalain mukaisesti asemansa perusteella hallituksen jäsenet, toimitusjohtaja, hänen sijaisensa ja johtoryhmän jäsenet sekä päävastuullinen tilintarkastaja ja tilintarkastaja. Näiden lisäksi pysyvään sisäpiiriin kuuluvat yhtiön päätöksen perusteella yhtiön erikseen nimeämät konsernihallinnon johtajat ja konserniasioita käsittelevät henkilöt sekä päävastuullisen tilintarkastajan apulaiset, jotka saavat jatkuvasti asemansa perusteella sisäpiiritietoa.

Johto voi lisäksi tarpeen mukaan nimetä jonkun henkilön hankekohtaisesti tilapäisesti sisäpiiriin kuuluvaksi. Hankekohtaiseen sisäpiiriin nimetään yhtiön henkilöitä, jotka tehtävässään tai hankkeeseen liittyvissä yhteyksissä saavat tietoja, jotka saattavat vaikuttaa olennaisesti yhtiön osakkeen arvonmuodostukseen. Hankekohtaiseen sisäpiiriin nimetään myös yhtiön ulkopuoliset henkilöt, joilla yhtiöön liittyvissä toimissaan on mahdollisuus saada yhtiön osakkeen olennaiseen arvonmuutokseen vaikuttavaa tietoa.

Sisäpiiriasioiden ohjauksesta ja valvonnasta vastaa konsernijohdossa talous-, IT- ja viestintäjohtaja.

Okmeticin julkiseen sisäpiiriin kuuluvien henkilöiden lista ja heidän osakeomistuksensa muutoksineen esitetään kuukausittain päivitettyinä yhtiön kotisivuilla www.okmetic.com>Sijoittajat>Hallinnointi>Sisäpiirihallinto>Sisäpiiri.

TIETOA OSAKKEENOMISTAJILLE

YHTIÖKOKOUS

Okmetic Oyj:n varsinainen yhtiökokous pidetään keski-
viikkona 9.4.2014 klo 10.00 Suomen Ilmailumuseon audi-
toriossa, Tietotie 3, Vantaa. Kokoukseen ilmoittautuneiden
vastaanottaminen ja äänestyslippujen jako aloite-
taan klo 9.30.

Osakkeenomistajalla, joka on merkitty osakkeen-
omistajaksi Euroclear Finland Oy:n ylläpitämään yhtiön
osakasluetteloon 28.3.2014, on oikeus osallistua yhtiö-
kokoukseen.

Yhtiökokoukseen osallistuvan osakkeenomista-
jan tulee ilmoittautua yhtiölle viimeistään perjantaina
4.4.2014 klo 12.00 mennessä:

sähköpostitse osakkaat@okmetic.com

puhelimitse (09) 5028 0269

kirjeitse Okmetic Oyj,
Viestintä, PL 44, 01301 Vantaa

henkilökohtaisesti yhtiön pääkonttoriin Piitie 2, Vantaa

Mahdolliset valtakirjat pyydetään toimittamaan edellä
mainittuun osoitteeseen ilmoittautumisajan kuluessa.

VOITONJAKOEHDOTUS

Hallitus ei esitä yhtiökokoukselle osinkoa jaettavaksi
tilivuodelta 2013.

SIJOITTAJAKALENTERI 2014

Tilinpäätöstiedote 2013	13.2.2014
Vuosikertomus 2013	kotisivuilla vko 12
Yhtiökokous	9.4.2014
Osavuusikatsaus tammi-maaliskuu	24.4.2014
Osavuusikatsaus huhti-kesäkuu	24.7.2014
Osavuusikatsaus heinä-syyskuu	23.10.2014

SIJOITTAJAVIESTINTÄ

Okmeticin viestinnän ja sijoittajasuhdetoiminnan tavoit-
teena on antaa jatkuvasti oikeaa, riittävää ja ajankoh-
taista tietoa kaikille markkinaosapuolille tasapuolisesti.
Toiminnassa pyritään avoimuuteen ja hyvään palveluun.

Okmeticin kaikki pörssitiedotteet ja esitysmateriaa-
lit ovat nähtävissä yhtiön kotisivuilla suomeksi ja eng-
lanniksi heti julkistamisen jälkeen. Sijoittajatietoa on
saatavilla Okmeticin internet-sivuilla Sijoittajat-osiossa
osoitteessa www.okmetic.com.

Okmeticin sijoittajasuhteista vastaa toimitusjohtaja
Kai Seikku. Hänelle tarkoitetut yhtiötä koskevat kysy-
mykset voi lähettää sähköpostitse osoitteeseen
viestinta@okmetic.com.

SIJOITTAJAVIESTINNÄN JA VIESTINNÄN YHTEYSTIEDOT

Johtaja, talous, IT ja viestintä Juha Jaatinen
Tiedottaja Tuuli Oja
Tiedottaja Marika Mäntymaa (äitiysvapaalla)
Tiedottaja Laura Peltonen (äitiysvapaalla)

Vaihde (09) 502 800

Faksi (09) 5028 0500

Sähköposti viestinta@okmetic.com
etunimi.sukunimi@okmetic.com

HILJAINEN JAKSO

Okmeticin edustajat eivät kommentoi yhtiön taloudel-
lista tilaa eivätkä tapaa pääomamarkkinoiden edustajia
kahteen viikkoon ennen tilinpäätöksen tai osavuusikat-
sauksen julkistamista.

JULKAISUJEN TILAUKSET

Okmeticin taloudelliset katsaukset ja tiedotteet julkais-
taan suomeksi ja englanniksi.

Okmeticin tiedotteita voi tilata:

puhelimitse (09) 502 800

sähköpostitse viestinta@okmetic.com

internet-sivuilla www.okmetic.com,
Ota yhteyttä -osio

SANASTO

Anturi: komponentti, joka mittaa jotakin suuretta tai havaitsee sen muutoksia (esimerkiksi kiihtyvyyttä mittaavaa anturia käytetään auton ilmatyynyn laukaisemiseen)

Bondattu SOI: SOI-kiekkojen alalaji (tuotenimenä Okmetic BSOI); jatkojalostettu SOI-kiekko, jossa kaksi piikiekkoa on liitetty yhteen. Kerrosrakenne, jossa kahden piikiekon välissä on piidioksidikerros ja toinen kiekko on ohennettu haluttuun paksumuotoon.

C-SOI: SOI-kiekkojen alalaji (onkaloitu SOI, tuotenimenä Okmetic C-SOI); jatkojalostettu SOI-kiekko, jonka sisänrakennetut onkalot mahdollistavat kehittyneempien MEMS-komponenttien valmistamisen

CZ-kasvatusmenetelmä: menetelmä, jossa piikide kasvatetaan kvartsiupokasissa olevasta sulasta

ENIAC: European Technology Platform for Nanoelectronics, tukee Eurooppalaisen elektronikkateollisuuden kehityshankkeita, korvautuu vuodesta 2014 ECSEL-ohjelmalla (Euroopan neuvoston vahvistettava)

Epi-kiekko: piikiekko, jonka pintaan on kasvatettu epitaksiaalireaktorissa ohut piikerros

Erillispuolijohde: erillinen transistori, diodi tai muu puolijohdekomponentti

Fab lite -toimintamalli: liiketoimintamalli, jossa yhtiö keskittyy ydinosaamisensa omassa tuotannossa ja kasvattaa tuotantokapasiteettia sopimusvalmistuksen avulla

GADSL: Global Automotive Declarable Substance List; autoalan sidosryhmän lista autojen materiaalien ja osien valmistuksessa kielletyistä raaka-aineista

Gyroskooppi: kulmanopeusanturi, jota käytetään pyörimisnopeuden tai asennon aistimiseen

ICB: Industry Classification Benchmark, globaali standardi julkisesti noteerattujen yhtiöiden toimialaluokitukselle. Mahdollistaa yhtiöiden ja toimialojen maailmanlaajuisen vertailun

IFRS: kansainväliset tilinpäätösstandardit, joita kaikkien Euroopan Unionissa julkisesti noteerattujen yritysten on noudatettava

IHS: markkinatutkimusta tekevä yhtiö

ISO 14001:2004: ympäristöasioiden hallintajärjestelmää kuvaava kansainvälinen standardi

ISO 9001:2008: yhtiön laatuja järjestelmää kuvaava kansainvälinen standardi

MEMS: Micro Electro Mechanical Systems, mikroeletromeekaaninen järjestelmä

Niche: yhtiölle sopiva markkinasegmentti, toiminta-alue, johon yritys erikoistuu

Pii: neljännen pääryhmän alkuaine, puolijohdeiden yleisin raaka-aine

Piikiekko: pyöreä ja ohut, tavallisesti toiselta tai molemmilta puolilta peilikirkkaaksi kiillotettu 100, 125, 150, 200 tai 300 mm kokoinen, piistä valmistettu yksikiteinen kiekko

Polypii: piikiekkojen raaka-aine, monikiteinen puhdas pii

Puolijohde: aine, jonka sähkönjohtavuutta voidaan laajasti muuttaa lisäämällä siihen sopivasti epäpuhtausatomia

REACH: Registration, Evaluation and Authorisation

of Chemicals; EU-direktiivi, jonka tarkoitus on johtaa haitallisimpien kemikaalien tunnistamiseen ja vaiheittaiseen käytöstä poistamiseen

Resistiivisyys: Piikiekon sähkönjohtavuus. Johtavuutta säädetään seosaineen (antimoni, arseeni, boori tai fosfori) pitoisuudella.

RoHS: Restriction of the Use of Hazardous Substances; EU-direktiivi, jolla on tarkoitus yhdenmukaistaa jäsenvaltioiden lakeja, jotka koskevat vaarallisten tai haitallisten aineiden käytön rajoittamista sähkö- ja elektroniikkalaitteissa

Saanto: suhdeluku, joka ilmaisee kuinka paljon tuotantoon laitetusta materiaalista onnistutaan valmistamaan spesifikaatioiden mukaisesti

SIA: Semiconductor Industry Associa-

tion; puolijohdevalmistajien kansainvälinen kattojärjestö

SOI-kiekko: jatkojalostettu piikiekko (SOI = Silicon On Insulator), jota peittävän oksidin päällä on ohut piikalvo

Tehopuolijohde: puolijohdekomponentti, jota käytetään tehoelektronikassa

TS 16949:2009: laatuja järjestelmästandardi, jonka autoteollisuus on kehittänyt koko alihankintaketjuun varten

Anturi- ja puolijohde- markkinoita tutkivia tutkimuslaitoksia ja toimialajärjestöjä:

Future Horizons

Gartner

IC Insights

IHS

SEMI

Semico

SIA

VLSIresearch

WSTS

Yole Développement

ANALYYTIKOT

Saamamme tiedon mukaan ainakin alla mainitut analyytikot seuraavat Okmeticin liiketoiminnan kehitystä oma-aloitteisesti. Okmetic ei vastaa analyytikkojen arvioista, niissä esitetyistä ennusteista tai suosituksista.

Inderes Oy

Mikael Rautanen
Puhelin 050 346 0321
mikael.rautanen@inderes.com

Pohjola Pankki Oyj

Hannu Rauhala
Puhelin 010 252 4392
hannu.rauhala@pohjola.com

Päivitetty analyytikoluettelo on luettavissa Okmeticin sijoittajasivuilta:
www.okmetic.com>Sijoittajat>Analyytikot.

YHTEYSTIEDOT

Okmetic Oyj

Vantaan tehdas, konsernin johto

PL 44, 01301 Vantaa
Piitie 2, 01510 Vantaa
Puhelin (09) 502 800
Faksi (09) 5028 0500

Okmetic Inc.

Allenin tehdas ja Amerikan myyntitoimisto

301 Ridgemon Drive,
Allen, TX 75002, USA
Puhelin +1 972 747 8600
Faksi +1 972 747 8611

Okmetic K.K.

Japanin myyntitoimisto

Sunrise Mita 8F
3-16-12, Shiba
Minato-ku, Tokyo
105-0014 Japan
Puhelin +81 3 3798 1400
Faksi +81 3 3798 1402

Okmetic Ltd.

Hongkongin myyntitomisto

Level 3A
Causeway Corner
18 Percival Street, Causeway Bay, Hong Kong
Puhelin +852 3656 7858
Fax +358 9 5028 0200

Sijoittajasuhteet ja viestintä

Johtaja, talous, IT ja viestintä Juha Jaatinen
Tiedottaja Tuuli Oja

Tiedottaja Marika Mäntymaa (äitiysvapaalla)
Tiedottaja Laura Peltonen (äitiysvapaalla)

PL 44, 01301 Vantaa
Puhelin (09) 502 800
Faksi (09) 5028 0200

viestinta@okmetic.com
tai etunimi.sukunimi@okmetic.com

Okmetic Oyj
Kotipaikka Vantaa, Suomi
Y-tunnus 0596885-4

www.okmetic.com

”OKMETICIN KASVUN KÄRKENÄ OVAT
VAATIVAT ANTURIKIEKOT, JOIDEN
VALMISTUSKAPASITEETTIA JA KYVYKKYYTTÄ
KASVATETAAN MÄÄRÄTIETOISESTI
YLI SUHDANTEIDEN.”

KAI SEIKKU, TOIMITUSJOHTAJA

OKMETIC