

# SKF Rapport första kvartalet 2014

"Försäljningen utvecklades väl under första kvartalet jämfört med föregående års låga första kvartal. I förhållande till försäljningen under fjärde kvartalet 2013 var försäljningen relativt oförändrad. Vi fortsatte att ha en negativ mix i försäljningen med starkare utveckling inom Automotive och till OEM-kunder på industrimarknaden i Asien. Vi såg inte att kunder tidigare köp innan vår annonserade prishöjning i Europa och Nordamerika som förväntat.

Vi fick en rad utmärkelser under kvartalet och fortsatte att stärka SKF genom nya affärer, lansera ett antal nya produkter och göra goda framsteg med vårt kostnadsbesparingsprogram.

Vårt nyförvärv Kaydon har utvecklats väl och har haft ett bra första kvartal. Integrationsarbetet går enligt plan med ett starkt fokus på synergier inom såväl försäljning som kostnader.

SKF nådde under första kvartalet en uppgörelse med EU-kommissionen avseende deras utredning. Uppgörelsen täcks av avsättningen som gjordes i fjärde kvartalet och utbetalningen kommer att ske i juni vilket påverkar kassaflödet under andra kvartalet.

Efterfrågan förväntas utvecklas positivt såväl sekventiellt som i jämförelse med andra kvartalet föregående år. Tillverkningen kommer att bli högre år över år och något högre än första kvartalet."



Tom Johnstone, vd och koncernchef

## Nyckeltal

	Kvartal 1 2014	Kvartal 1 2013
Försäljning, Mkr	16 734	15 152
Rörelseresultat, Mkr	2 024	1 480
Rörelsemarginal, %	12,1	9,8
Rörelsemarginal exklusive engångskostnader, %	11,4	11,4
Resultat före skatt, Mkr	1 787	1 237
Nettoresultat, Mkr	1 275	818
Resultat per aktie, kr	2,72	1,74

Rörelseresultatet för första kvartalet inkluderar en positiv effekt från engångsposter på totalt 120 Mkr netto. Som ett resultat av uppgörelsen med EU-kommissionen gjordes en återföring av 150 Mkr på avsättningen från fjärde kvartalet 2013. Kvartalet innehöll även engångsposter på cirka 30 Mkr som härrör från omstruktureringar samt från en negativ omvärderingseffekt efter devalveringen av den argentinska peson.

## Försäljningsförändring år-över-år, i kronor, hänför sig till:

	Volym	Pris/mix	Struktur	Valuta-effekt	Totalt
Kvartal 1 2014	6,2%	-0,4%	4,7%	-0,1%	10,4%

Försäljningen under första kvartalet i lokal valuta exklusive struktur ökade med 4,4% i Europa, med 2,9% i Nordamerika, med 4,1% i Latinamerika, med 10,6% i Asien och med 21,4% i Mellanöstern och Afrika.

Tillverkningsnivån under första kvartalet var högre jämfört med föregående år.

## Marknadsutsikter för andra kvartalet 2014

### Efterfrågan jämfört med andra kvartalet 2013

Efterfrågan på SKFs produkter och tjänster förväntas bli något högre för koncernen, i Nordamerika och Asien. Den förväntas bli relativt oförändrad i Europa och något lägre i Latinamerika. För Strategic Industries och Automotive förväntas den bli något högre och för Regional Sales and Service relativt oförändrad.

### Efterfrågan jämfört med första kvartalet 2014

Efterfrågan på SKFs produkter och tjänster förväntas bli något högre för koncernen, i Nordamerika och Asien. Den förväntas bli relativt oförändrad i Latinamerika. För Strategic Industries och Automotive förväntas den bli något högre och för Regional Sales and Service relativt oförändrad.

### Tillverkning

Tillverkningen kommer att vara högre år över år och något högre jämfört med första kvartalet.

## SKFs marknadsutsikter kvartal 2 2014

Andel av försäljning 2013	Huvudsakliga regioner	Sekventiell trend	År-över-år
42%	Europa	→	+/-
24%	Asien/Stilla-havsområdet	→	+
24%	Nordamerika	→	+
7%	Latinamerika	→	-
<b>Huvudsakliga affärsområden</b>			
29%	Strategic Industries	→	+
39%	Regional Sales and Service	→	+/-
27%	Automotive	→	+
<b>Totalt</b>		→	+

Andel av försäljning 2013	Industrier	Sekventiell trend
5%	Energi	→
14%	Bilar och lätta fordon	→
11%	Fordonseftermarknaden	→
6%	Flygindustrin	→
4%	Järnvägsindustrin	→
2%	Tvåhjulringar och elektrisk industri	→
29%	Industriell distribution	→
13%	Tung och särskild industri, arbetsfordon	→
11%	Allmän industri	→
5%	Lastbilar	→

Förklaring till pilarna se sidan 7.

## Nyckeltal (definitioner, se sidan 15)

	31 mars 2014	31 december 2013	31 mars 2013
Nettorörelsekapital i % av försäljningen*	32,8	31,7	31,1
Avkastning på sysselsatt kapital för 12-månadersperioden, %	8,4	7,5	14,5
Avkastning på eget kapital för 12-månadersperioden, %	6,7	4,6	19,4
Soliditet, %	29,9	29,8	36,1
Skuldsättningsgrad, %	59,5	59,2	52,3
Nettoskuldsättning/eget kapital, %	117,6	117,3	75,0
Nettoskuldsättning, Mkr	25 688	24 804	16 995
Registrerat antal anställda	48 614	48 401	46 728

\* Nettorörelsekapital: Kundfordringar plus varulager minus leverantörsskulder som procentandel av 12-månaders rullande försäljning.

## Kassaflöde

Kassaflöde, efter investeringar och före finansiella poster, var -259 Mkr (-892) för första kvartalet 2014 och exklusive förvärv och avyttringar var det -259 Mkr (-69). Kassaflöde från rörelsen var 314 Mkr (403).

## Valutapåverkan på rörelseresultatet

(definition, se sidan 15)

Negativ effekt:	
Kvartal 1 2014	100 Mkr
Beräknad negativ effekt:	
Kvartal 2 2014	125 Mkr
Helåret 2014	350 Mkr

## Finansnetto

Finansnettot för första kvartalet var -237 Mkr (-243).

## Utredning av EU-kommissionen

SKF har nått en uppgörelse med EU-kommissionen vilket därmed avslutar utredningen avseende leveranser av lager till europeiska biltillverkare.

SKF har gått med på att betala ett belopp på 315 109 000 euro (omkring 2,8 miljarder kronor), en summa som täcks av en avsättning gjord i SKFs resultat för fjärde kvartalet 2013. Betalningen kommer att göras i andra kvartalet 2014.

## SKFs kundindustrier (se sidan 15)

## Försäljning i lokala valutor exkl. struktur, förändring år-över-år

	Kvartal 1 2014				
	Europa	Nordamerika	Latinamerika	Asien	Mellanöstern & Afrika
Industriell distribution	++	+/-	++	+/-	+++
Allmän industri	+/-	-		+++	
Tung och särskild industri samt arbetsfordon	+/-	--	++	+/-	---
Energi	+++	+++		+++	
Flygindustrin	++	+/-		-	
Järnvägsindustrin	++	+++		+++	
Bilar och lätta fordon	+++	++	--	+++	
Fordonseftermarknaden	+++	+++	-	++	+++
Lastbilar	+++	+++		+++	
Tvåhjulringar och elektrisk industri	+++	---		++	

## SKF Industrial Market, Strategic Industries

### Helårs- och kvartalsvärden

Belopp i Mkr där annat ej anges.

	Kvartal 1 2013	Kvartal 2 2013	Kvartal 3 2013	Kvartal 4 2013	Helår 2013	Kvartal 1 2014
Försäljning	4 612	4 917	4 695	4 705	18 929	4 818
Försäljning inkl. intern försäljning	7 362	7 745	7 412	7 438	29 957	7 538
Rörelseresultat	558	746	744	555	2 603	736
Rörelsemarginal *	7,6%	9,6%	10,0%	7,5%	8,7%	9,8%
Rörelsemarginal exklusive engångskostnader	10,0%	11,3%	11,0%	8,2%	10,2%	9,9%
Tillgångar och skulder, netto	20 885	21 720	20 537	20 991	20 991	21 030
Registrerat antal anställda	18 744	18 463	17 769	17 628	17 628	17 420

\* Rörelsemarginalen har beräknats på försäljning inkl. intern försäljning.

Tidigare publicerade siffror har omräknats för att återspegla koncernens organisationsstruktur från och med 1 januari 2014. Även affärsområdenas rörelseresultat har omräknats och inkluderar tidigare avstämningsposter för koncernens rörelseresultat, med undantag från avsättningen till EU-kommissionen, vilken endast registreras på koncernnivån.

Försäljningsförändring, i kronor, hänför sig till:	Organisk tillväxt	Struktur	Valuta- effekt	Totalt
Kvartal 1 2014	6,5%	-3,9%	1,9%	4,5%

### Försäljning i lokala valutor exkl. struktur, förändring år-över-år

	Kvartal 1 2014		
	Europa	Nord- amerika	Asien
Strategic Industries	+	+/-	+++

### Nya affärer

- SKF har tecknat ett treårigt avtal med det indiska företaget Hindustan Aeronautics Limited, för leverans av kundanpassade lager till växellådor och huvudrotorn till helikoptrar. Kontraktet är värt cirka 55 Mkr.
- SKF har tecknat ett femårigt kontrakt med Bell Helicopter Textron Inc. i USA värt runt 50 Mkr, för leverans av elastomeriska lager.
- SKF har tecknat ett stort kontrakt för leverans av tio uppsättningar magnetlager till den ukrainska tillverkaren av turboexpandrar Turbogaz. Kontraktet är värt 2 miljoner euro. I en turboexpander är lagren ständigt i direkt kontakt med gas, och den tuffa miljön kan påskynda slitage och haverier. SKFs magnetlager ger en mer tillförlitlig och oljefri lösning för turboexpandrar med höga varvtal för naturgas, vilket ger Turbogaz möjlighet att erbjuda enheter med lägre underhållsbehov.



magnetlager ger en mer tillförlitlig och oljefri lösning för turboexpandrar med höga varvtal för naturgas, vilket ger Turbogaz möjlighet att erbjuda enheter med lägre underhållsbehov.

### Utmärkelser

- Technical Cooperation Award från Goldwind. Utmärkelsen delades ut under Goldwinds årliga konferens för leverantörer och är ett viktigt erkännande av SKFs arbete med att skapa och leverera nya tekniska lösningar och tjänster. Bland de produkter och lösningar som SKF har levererat till Goldwind ingår lager, WindCon-tillståndsovervakning, tätningar, smörjsystem och smörjmedel.
- Supplier of the year award från Varian Medical Systems UK Ltd. Utmärkelsen delades ut för hög nivå av innovation, produktkvalitet, kundservice och leveranssäkerhet. SKF tillhandahåller bland annat rullskruvar, precisionsckenstyrningar, lager och kundanpassade lagerenheter till Varian Medical Systems produkter för strålbehandling av cancer.

## SKF Industrial Market, Regional Sales and Service

### Helårs- och kvartalsvärden

Belopp i Mkr där annat ej anges.

	Kvartal 1 2013	Kvartal 2 2013	Kvartal 3 2013	Kvartal 4 2013	Helår 2013	Kvartal 1 2014
Försäljning	5 829	6 219	5 994	6 175	24 217	6 022
Försäljning inkl. intern försäljning	5 943	6 348	6 120	6 288	24 699	6 156
Rörelseresultat	650	707	757	866	2 980	702
Rörelsemarginal *	10,9%	11,1%	12,4%	13,8%	12,1%	11,4%
Rörelsemarginal exklusive engångskostnader	11,4%	11,4%	12,4%	14,0%	12,3%	11,5%
Tillgångar och skulder, netto	7 183	7 349	6 978	6 969	6 969	7 394
Registrerat antal anställda	7 280	7 246	7 354	7 426	7 426	7 425

\* Rörelsemarginalen har beräknats på försäljning inkl. intern försäljning.

Tidigare publicerade siffror har omräknats för att återspegla koncernens organisationsstruktur från och med 1 januari 2014. Även affärsområdenas rörelseresultat har omräknats och inkluderar tidigare avstämningsposter för koncernens rörelseresultat, med undantag från avsättningen till EU-kommissionen, vilken endast registreras på koncernnivån.

Försäljningsförändring, i kronor, hänför sig till:	Organisk tillväxt	Struktur	Valuta- effekt	Totalt
Kvartal 1 2014	3,0%	2,2%	-1,9%	3,3%

### Försäljning i lokala valutor exkl. struktur, förändring år-över-år

Kvartal 1 2014

	Europa	Nord- amerika	Latin- amerika	Asien	Mellan- östern & Afrika
Regional Sales and Service	++	+/-	+/-	-	+++

### Nya affärer

- SKF har erhållit flera stora affärer från svenska företag på lösningar inom tillståndsovervakning:
  - Massa- och papperstillverkaren SCA
  - Tillverkare av förpackningsmaterial BillerudKorsnäs
  - Kraftverksföretaget Vattenfall
 Lösningarna hjälper till att säkerställa anläggningarnas tillförlitlighet, tillgänglighet och prestanda.
- En av de största cementtillverkarna i Latinamerika har tecknat ett treårigt kontrakt med SKF för leverans av service i Colombia. Kontraktet omfattar tillståndsbaserat underhåll, mekaniska tjänster, driftssäkerhetsteknik, lösningar för tillståndsovervakning, utbildning och inbyggnadsteknik liksom lager, lagerhus och tätningar. Denna nya affär är värd runt 40 Mkr.

### Golden Mousetrap Awards

- SKF har tilldelats den prestigefulla utmärkelsen Design News Golden Mousetrap för SKF Machine Condition Indicator (MCI). SKFs tillståndsovervakningsverktyg utsågs till "Årets produkt" i kategorin "Elektronik och test" för underkategorin "Test och mätning". MCI är en vibrations- och temperaturmätare avsedd för roterande maskiner med konstanta driftförhållanden.



### Nya produkter

- SKF har utökat sitt sortiment av infraröda termometrar vilka gör det möjligt att upptäcka problem och deras grundorsaker i ett tidigt skede samt att ta bilder och filmat material. Det blir även enklare och säkrare att mäta yttemperaturer.



## SKF Automotive

### Helårs- och kvartalsvärden

Belopp i Mkr där annat ej anges.

	Kvartal 1 2013	Kvartal 2 2013	Kvartal 3 2013	Kvartal 4 2013	Helår 2013	Kvartal 1 2014
Försäljning	4 142	4 639	4 316	4 273	17 370	4 462
Försäljning inkl. intern försäljning	4 918	5 471	5 120	5 059	20 568	5 279
Rörelseresultat	142	244	267	62	715	200
Rörelsemarginal *	2,9%	4,5%	5,2%	1,2%	3,5%	3,8%
Rörelsemarginal exklusive engångskostnader	3,7%	5,2%	5,4%	1,7%	4,0%	4,1%
Tillgångar och skulder, netto	8 175	8 313	8 102	8 089	8 089	8 381
Registrerat antal anställda	14 071	14 180	14 231	14 271	14 271	14 174

\* Rörelsemarginalen har beräknats på försäljning inkl. intern försäljning.

Tidigare publicerade siffror har omräknats för att återspegla koncernens organisationsstruktur från och med 1 januari 2014. Även affärsområdenas rörelseresultat har omräknats och inkluderar tidigare avstämningsposter för koncernens rörelseresultat, med undantag från avsättningen till EU-kommissionen, vilken endast registreras på koncernnivå.

Försäljningsförändring, i kronor, hänför sig till:	Organisk tillväxt	Struktur	Valuta- effekt	Totalt
Kvartal 1 2014	8,1%	0,0%	-0,4%	7,7%

### Försäljning i lokala valutor exkl. struktur, förändring år-över-år

	Kvartal 1 2014			
	Europa	Nord- amerika	Latin- amerika	Asien
Automotive	+++	++	+	+++

### Nya affärer

- SKF tillhandahåller tätningar till Geely automotives automatiska växellåda (6AT). Avtalen som uppgår till mer än 100 Mkr sträcker sig över cirka fem år.
- SKF förser Volkswagen med energieffektiva koniska rullager och kullager till den elektriska drivlinan i deras första elbil, e-up!

- Excellent Quality Supplier award från Hino Motors, ett företag inom Toyota Gruppen. SKF fick priset för att ha levererat utomordentligt god kvalitet under 2013 och uppnått målet "noll kundklagomål".
- General Motors (GM) Supplier of the Year award 2013. Det är femte gången som SKF mottar priset och fjärde året i följd.

### Utmärkelser

- Volvo Cars Quality Excellence (VQE) Award. SKF har uppnått det högsta kvalitetsbetyget inom områden som produktkvalitet, leveransprecision, logistik och effektiva kvalitetssystem för att nämna några.
- Geely Excellent Supplier Award. SKF uppnådde en rad prestandakrav med utomordentliga resultat inom områden som produktprestanda, kvalitet och tekniska krav.



Från vänster: Steve Kiefer, GM Vice President Global Powertrain, Paul DiLisio och Chaekun Kim, SKF Automotive samt Kim Brycz, GM Executive Director Global Product Purchasing

## Specialty Business

### Helårs- och kvartalsvärden

Belopp i Mkr där annat ej anges.

	Kvartal 1 2013	Kvartal 2 2013	Kvartal 3 2013	Kvartal 4 2013	Helår 2013	Kvartal 1 2014
Försäljning	569	617	618	1 277	3 081	1 431
Försäljning inkl. intern försäljning	1 243	1 365	1 369	2 032	6 009	2 206
Rörelseresultat	130	140	155	-30	395	236
Rörelsemarginal *	10,5%	10,3%	11,3%	-1,5%	6,6%	10,7%
Rörelsemarginal exklusive engångskostnader	10,7%	10,3%	11,3%	11,4%	11,0%	10,7%
Tillgångar och skulder, netto	1 985	1 985	1 924	11 443	11 443	11 435
Registrerat antal anställda	4 154	4 209	4 260	6 498	6 498	6,540

\* Rörelsemarginalen har beräknats på försäljning inkl. intern försäljning.

Tidigare publicerade siffror har omräknats för att återspegla koncernens organisationsstruktur från och med 1 januari 2014. Även affärsområdenas rörelseresultat har omräknats och inkluderar tidigare avstämningsposter för koncernens rörelseresultat, med undantag från avsättningen till EU-kommissionen, vilken endast registreras på koncernnivå.

Försäljningsförändring, i kronor, hänför sig till:	Organisk tillväxt	Struktur	Valuta- effekt	Totalt
Kvartal 1 2014	12,8%	134,4%	4,6%	151,8%

### Följande enheter ingår i Specialty Business

- Kaydon Corporation – inkluderat i räkenskaper från mitten av oktober 2013
- PEER Bearing Company
- General Bearing Corporation
- SKF Logistics Services

#### Kaydon Corporation

Försäljningen under första kvartalet var högre år över år. Synergieffekter har uppnåtts enligt förväntningarna både när det gäller kostnader och intäkter. Försäljningsaktiviteter har påbörjats inom vissa geografiska områden för att vidga utnyttjandet av SKFs och Kaydons befintliga försäljningskanaler.








Några exempel på nya affärer under kvartalet:

- Gasfas filtreringsutrustning för raffinaderier i Saudiarabien och Mexiko.
- Purafils biologiska luftreningssystem för kinesiska avloppsreningsverk.
- Filtreringssystem för kraftproduktionsapplikationer i Korea och USA.
- Svängkranslager till ett järnvägsprojekt för kollektivtrafiken i Los Angeles.

#### Utmärkelse

Boeing Performance Excellence Award. Priset är ett erkännande för överlägsen prestanda. Kaydon har under tolv månader i rad bibehållit en sammanhållen prestanda på "guldnivå" och har därför mottagit utmärkelsen Gold Level Award.

## Förklaringar till pilarna:

Relativt oförändrad		+/-	Något lägre		-	Något högre		+
			Lägre		--	Högre		++
			Påtagligt lägre		---	Påtagligt högre		+++

## Föregående bedömning av marknadsutsikter:

### Marknadsutsikter för första kvartalet 2014

#### Efterfrågan jämfört med första kvartalet 2013

Efterfrågan på SKF:s produkter och tjänster förväntas bli något högre för koncernen, i Europa och i Nordamerika. Den förväntas bli något lägre i Latinamerika och högre i Asien. För Strategic Industries förväntas den bli relativt oförändrad, för Regional Sales and Service något högre samt högre för SKF Automotive.

#### Efterfrågan jämfört med fjärde kvartalet 2013

Efterfrågan på SKF:s produkter och tjänster förväntas bli något högre för koncernen, i Europa och Nordamerika. Den förväntas bli relativt oförändrad i Asien och något lägre i Latinamerika. För Regional Sales and Service och SKF Automotive förväntas den bli något högre och för Strategic Industries relativt oförändrad.

#### Tillverkning

Tillverkningen kommer att vara högre år över år och något högre jämfört med fjärde kvartalet.

## Risker och osäkerheter i verksamheten

SKF-koncernen har verksamhet i många olika industri- och fordonsegment, såväl som geografiska segment, som befinner sig på olika stadier i konjunkturcykeln. En generell ekonomisk nedgång på global nivå eller i en av världens ledande ekonomier kan minska efterfrågan på koncernens produkter, lösningar och tjänster under en period. Dessutom kan terrorism och andra oroligheter såväl som störningar på världens finansmarknader och naturkatastrofer ha en negativ effekt på efterfrågan på koncernens produkter och tjänster. Det finns också politiska och regulatoriska risker förenade med en omfattande geografisk närvaro. Regulatoriska krav, skatter, tullar och andra handelshinder, pris- och valuta-regleringar eller andra statliga åtgärder kan begränsa SKF-koncernens verksamhet.

SKF-koncernen är utsatt för både transaktions-exponering och exponering för omräkning till svenska kronor. För de kommersiella flödena är SKF-koncernen främst exponerad för US-dollar och US-dollar-relaterade valutor. Då merparten av vinsten görs utanför Sverige är koncernen dessutom exponerad för omräkning i alla större valutor. Moderbolagets finansiella ställning är beroende av dotterbolagets finansiella ställning och utveckling. En allmän nedgång i efterfrågan på koncernens produkter och tjänster kan betyda lägre vinstutdelning till moderbolaget såväl som behov av nedskrivningar av värden av dotterbolagets aktier.

SKF och andra företag inom lagerbranschen är föremål för utredning av U.S. Department of Justice och Korea Fair Trade Commission om eventuellt konkurrensbegränsande samarbete. Vidare är SKF föremål för relaterade civilrättsliga stämningar (s.k. class actions) från direkta och indirekta köpare av lager i USA samt kan komma att bli föremål för ytterligare civilrättsliga anspråk från såväl direkta som indirekta köpare.

## Framtidsinriktad information

Denna rapport innehåller framtidsinriktad information som baseras på SKF-ledningens nuvarande förväntningar. Även om ledningen bedömer att förväntningarna som framgår av sådan framtidsinriktad information är rimliga, kan ingen garanti lämnas på att dessa förväntningar kommer att visa sig vara korrekta. Följaktligen kan faktiskt framtida utfall variera väsentligt jämfört med vad som framgår i den framtidsinriktade informationen beroende på bland annat förändrade förutsättningar avseende ekonomi, marknad och konkurrens, förändringar i lagkrav och andra politiska åtgärder, variationer i valutakurser och andra faktorer som omnämns i förvaltningsberättelsen i SKF:s senaste årsredovisning (tillgänglig på [www.skf.com](http://www.skf.com)) under avsnitten "Viktiga faktorer som påverkar det finansiella resultatet", "Finansiella risker" och "Känslighetsanalys" samt i denna kvartalsrapport under avsnittet "Risker och osäkerheter i verksamheten".

Göteborg den 15 april 2014

Aktiebolaget SKF  
(publ.)

Tom Johnstone  
Vd och koncernchef

Informationen är sådan som AB SKF ska offentliggöra enligt lagen om värdepappersmarknaden och/eller lagen om handel med finansiella instrument. Informationen lämnades för offentliggörande den 15 april 2014 cirka kl. 08.00.

**Ytterligare information lämnas av:****Ingalill Östman, Group Communications**

tel: 031-3373260

mobil: 0706-973260

e-post: ingalill.ostman@skf.com

**Marita Björk, Investor Relations**

tel: 031-3371994

mobil: 0705-181994

e-post: marita.bjork@skf.com

**Telefonkonferens**

Den 15 april kl. 09.00 på tel. 08-505 564 74

Vänligen använd inte högtalartelefon, då det kan påverka ljudet negativt.

All information angående SKFs rapport första kvartalet 2014 finns på SKFs webbplats:

[investors.skf.com/kvartalsrapportering](http://investors.skf.com/kvartalsrapportering)**Bilagor:****Finansiella rapporter**

1. Koncernens resultaträkningar i sammandrag och koncernens rapporter över totalresultat i sammandrag
2. Koncernens balansräkningar i sammandrag och koncernens förändringar av eget kapital i sammandrag
3. Koncernens kassaflödesanalyser i sammandrag och antal aktier
4. Koncernens finansiella information i sammandrag - helårs- och kvartalsvärden, avstämning av koncernens resultat före skatt samt nyckeltal
5. Moderbolagets resultaträkningar i sammandrag, rapporter över totalresultatet och balansräkningar i sammandrag

**Redovisningsprinciper**

SKFs koncernredovisning baseras på International Financial Reporting Standards sådana de antagits av EU. SKF-koncernen tillämpar samma redovisningsprinciper och beräkningsmetoder i delårsrapporterna som i SKF Årsredovisning 2013, finansiella, miljömässiga och sociala resultat. Inga nya eller omarbetade IFRS som trätt i kraft 2014 hade någon betydande påverkan på koncernen.

Koncernens kvartalsrapport har upprättats i enlighet med IAS 34. Rapporten för moderbolaget har upprättats i enlighet med Årsredovisningslagen och RFR 2. Rapporten har inte granskats av företagets revisorer.

SKFs halvårsrapport 2014 kommer att publiceras tisdagen den 15 juli 2014.



## Bilaga 1

## Koncernens resultaträkningar i sammandrag

<i>Mkr</i>	Jan-mars 2014	Jan-mar 2013
Försäljning	16 734	15 152
Kostnad för sålda varor	-12 482	-11 497
<b>Bruttoresultat</b>	<b>4 252</b>	<b>3 655</b>
Försäljnings- och administrationskostnader	-2 383	-2 176
Övriga rörelseintäkter och rörelsekostnader, netto	154	1
Resultat från gemensamt styrda företag och intresseföretag	1	0
<b>Rörelseresultat</b>	<b>2 024</b>	<b>1 480</b>
Rörelsemarginal, %	12,1	9,8
Finansiella intäkter och kostnader, netto	-237	-243
<b>Resultat före skatt</b>	<b>1 787</b>	<b>1 237</b>
Skatter	-512	-419
<b>Periodens resultat</b>	<b>1 275</b>	<b>818</b>
<b>Periodens resultat hänförligt till</b>		
Aktieägare i moderbolaget	1 238	793
Minoritetsintresse	37	25
<b>Nyckeltal</b> ( <i>definitioner, se sidan 15</i> )		
Resultat i kronor per aktie efter skatt	2,72	1,74
Resultat i kronor per aktie efter utspädning	2,72	1,74
Investeringar i materiella anläggningstillgångar	401	347
Registrerat antal anställda	48 614	46 728
Avkastning på sysselsatt kapital under den senaste 12-månadersperioden, %	8,4	14,5

## Koncernens rapporter över totalresultat i sammandrag

<i>Mkr</i>	Jan-mars 2014	Jan-mars 2013
<b>Periodens resultat</b>	<b>1 275</b>	<b>818</b>
<b>Poster som ej kommer att omklassas till resultaträkning</b>		
Akturiella vinster och förluster	-494	-158
Skatt	153	22
	-341	-136
<b>Poster som kan komma att omklassas till resultaträkning</b>		
Periodens omräkningsdifferenser	-177	-389
Finansiella tillgångar som kan säljas	-45	25
Kassaflödessakringar	-7	-51
Skatt hänförlig till övrigt totalresultat	-10	-85
	-239	-500
<b>Övrigt totalresultat, netto</b>	<b>-580</b>	<b>-636</b>
<b>Periodens totalresultat</b>	<b>695</b>	<b>182</b>
<b>Periodens totalresultat hänförligt till</b>		
Aktieägare i moderbolaget	645	151
Minoritetsintressen	50	31

## Bilaga 2

## Koncernens balansräkningar i sammandrag

<i>Mkr</i>	Mars 2014	December 2013
Goodwill	10 682	10 717
Övriga immateriella anläggningstillgångar	8 354	8 306
Materiella anläggningstillgångar	13 941	14 095
Uppskjutna skattefordringar	2 159	2 015
Övriga materiella anläggningstillgångar	1 377	1 276
<b>Anläggningstillgångar</b>	<b>36 513</b>	<b>36 409</b>
Varulager	14 047	13 700
Kundfordringar	12 292	11 189
Övriga kortfristiga fordringar	3 454	3 492
Övriga kortfristiga finansiella tillgångar	6 795	6 201
<b>Omsättningstillgångar</b>	<b>36 588</b>	<b>34 582</b>
<b>Summa tillgångar</b>	<b>73 101</b>	<b>70 991</b>
<b>Eget kapital hänförligt till aktieägare i AB SKF</b>	<b>20 741</b>	<b>20 100</b>
<b>Eget kapital hänförligt till minoritetsintressen</b>	<b>1 096</b>	<b>1 052</b>
Långfristiga finansiella skulder	21 574	19 698
Ersättningar till anställda efter avslutad anställning	10 407	9 902
Uppskjutna skatteskulder	2 011	2 207
Övriga långfristiga skulder och avsättningar	1 262	1 291
<b>Långfristiga skulder</b>	<b>35 254</b>	<b>33 098</b>
Leverantörsskulder	4 983	4 740
Kortfristiga finansiella skulder	513	1 646
Övriga kortfristiga skulder och avsättningar	10 514	10 355
<b>Kortfristiga skulder</b>	<b>16 010</b>	<b>16 741</b>
<b>Summa eget kapital och skulder</b>	<b>73 101</b>	<b>70 991</b>

## Koncernens förändringar av eget kapital i sammandrag

<i>Mkr</i>	Jan-mars 2014	Jan-mars 2013
Ingående balans 1 januari	21 152	22 468
Periodens totalresultat	695	182
Kostnader för aktieprogram, netto	-3	-3
Övrigt, inklusive transaktioner med minoritetsägare	-3	0
Totala utdelningar	-4	0
<b>Utgående balans eget kapital</b>	<b>21 837</b>	<b>22 647</b>

## Bilaga 3

## Koncernens kassaflödesanalyser i sammandrag

Mkr	Jan-mars 2014	Jan-mars 2013
<b>Operativa aktiviteter:</b>		
Rörelseresultat	2 024	1 480
Avskrivningar och nedskrivningar	522	462
Nettoförlust/vinst (-) vid försäljning av materiella anläggningstillgångar och verksamheter	-6	1
Skatter	-361	-427
Övrigt inklusive ej kassapåverkande poster	-548	-296
Förändring av rörelsekapital	-1 317	-817
<b>Nettokassaflöde från rörelsen</b>	<b>314</b>	<b>403</b>
<b>Investeringsaktiviteter:</b>		
Investeringar i immateriella och materiella anläggningstillgångar och verksamheter	-594	-1 296
Försäljning av materiella anläggningstillgångar och verksamheter	21	1
<b>Nettokassaflöde från investeringsaktiviteter</b>	<b>-573</b>	<b>-1 295</b>
<b>Nettokassaflöde efter investeringar, före finansiering</b>	<b>-259</b>	<b>-892</b>
<b>Finansieringsaktiviteter:</b>		
Förändring av kortfristiga och långfristiga lån	870	-47
Förändring av finansiella leasingkulder	-4	-2
Totala utdelningar	-4	0
Investeringar i kortfristiga finansiella tillgångar	-85	-40
Försäljning av kortfristiga finansiella tillgångar	61	127
<b>Nettokassaflöde från finansieringsaktiviteter</b>	<b>838</b>	<b>38</b>
<b>Nettokassaflöde</b>	<b>579</b>	<b>-854</b>
<b>Förändringar i likvida medel:</b>		
Likvida medel 1 januari	5 369	8 244
Kassaflödeseffekt, exkl. förvärvade/sålda verksamheter	579	-1 024
Kassaflödeseffekt, förvärvade/sålda verksamheter	0	170
Valutakurseffekt	-46	-42
<b>Likvida medel 31 mars</b>	<b>5 902</b>	<b>7 348</b>

Förändring av räntebärande nettoskuld	Utg. balans 31 mars 2014	Kassa- påverkande förändringar	Förvärvade/ sålda verk- samheter	Icke kassa- påverkande förändringar	Valuta- kurs- effekt	Ing. balans 1 januari 2014
Lån, lång- och kortfristiga	21 819	870	0	-28	103	20 874
Ersättningar till anställda efter avslutad anställning, netto	10 321	-189	0	715	-20	9 815
Övriga finansiella tillgångar	-1 237	-24	0	-4	-6	-1 203
Likvida medel	-5 902	-579	0	0	46	-5 369
<b>Räntebärande nettoskuld</b>	<b>25 001</b>	<b>78</b>	<b>0</b>	<b>683</b>	<b>123</b>	<b>24 117</b>

## Antal aktier

	Jan-mars 2014	Jan-mars 2013
Totalt antal aktier	455 261 512	455 283 068
- varav A-aktier	38 558 266	42 420 300
- varav B-aktier	416 703 246	412 862 768
Totalt antal aktier efter utspädning	455 261 512	455 283 068
Totalt genomsnittligt antal aktier efter utspädning	455 261 512	455 283 068

## Bilaga 4

## Koncernens finansiella information i sammandrag - helårs- och kvartalsvärden

<i>Belopp i Mkr där annat ej anges.</i>	Kvartal 1 2013	Kvartal 2 2013	Kvartal 3 2013	Kvartal 4 2013	Helår 2013	Kvartal 1 2014
Försäljning	15 152	16 392	15 623	16 430	63 597	16 734
Kostnad för sålda varor	-11 497	-12 338	-11 523	-12 567	-47 925	-12 482
<b>Bruttoresultat</b>	<b>3 655</b>	<b>4 054</b>	<b>4 100</b>	<b>3 863</b>	<b>15 672</b>	<b>4 252</b>
Bruttomarginal, %	24,1	24,7	26,2	23,5	24,6	25,4
Försäljnings- och administrationsomkostnader	-2 176	-2 249	-2 116	-2 327	-8 868	-2 383
- i % av försäljningen	14,4	13,7	13,5	14,2	13,9	14,2
Övriga rörelseintäkter och rörelsekostnader, netto	1	32	-62	-3 084	-3 113	154
Resultat från gemensamt styrda företag och intresseföretag	0	0	1	1	2	1
<b>Rörelseresultat</b>	<b>1 480</b>	<b>1 837</b>	<b>1 923</b>	<b>-1 547</b>	<b>3 693</b>	<b>2 024</b>
Rörelsemarginal, %	9,8	11,2	12,3	-9,4	5,8	12,1
Rörelsemarginal exkl. engångsposter, %	11,4	12,4	12,9	11,0	11,9	11,4
Finansiella intäkter och kostnader, netto	-243	-210	-206	-213	-872	-237
<b>Resultat före skatt</b>	<b>1 237</b>	<b>1 627</b>	<b>1 717</b>	<b>-1 760</b>	<b>2 821</b>	<b>1 787</b>
Vinstmarginal före skatt, %	8,2	9,9	11,0	-10,7	4,4	10,7
Skatter	-419	-523	-552	-283	-1 777	-512
<b>Periodens resultat</b>	<b>818</b>	<b>1 104</b>	<b>1 165</b>	<b>-2 043</b>	<b>1 044</b>	<b>1 275</b>
<b>Periodens resultat hänförligt till</b>						
Aktieägare i moderbolaget	793	1 077	1 123	-2 081	912	1 238
Minoritetsintressen	25	27	42	38	132	37

## Avstämning av koncernens resultat före skatt

<i>Mkr</i>	Kvartal 1 2013	Kvartal 2 2013	Kvartal 3 2013	Kvartal 4 2013	Helår 2013	Kvartal 1 2014
Rörelseresultat:						
SKF Industrial Market, Strategic Industries	558	746	744	555	2,603	736
SKF Industrial Market, Regional Sales and Service	650	707	757	866	2,980	702
SKF Automotive	142	244	267	62	715	200
Specialty Business	130	140	155	-30	395	236
Ofördelade koncerngemensamma aktiviteter och justeringar, netto	0	0	0	-3 000	-3 000	150
Finansnetto	-243	-210	-206	-213	-872	-237
<b>Koncernens resultat före skatt</b>	<b>1 237</b>	<b>1 627</b>	<b>1 717</b>	<b>-1 760</b>	<b>2 821</b>	<b>1 787</b>

Tidigare publicerade siffror har omräknats för att återspegla koncernens organisationsstruktur från och med 1 januari 2014. Även affärsområdenas rörelseresultat har omräknats och inkluderar tidigare avstämningsposter för koncernens rörelseresultat, med undantag från avsättningen till EU-kommissionen, vilken endast registreras på koncernnivå.

## Nyckeltal (definitioner, se sidan 15)

	Kvartal 1 2013	Kvartal 2 2013	Kvartal 3 2013	Kvartal 4 2013	Helår 2013	Kvartal 1 2014
Rörelseresultat exkl. avskrivningar av immateriella tillgångar, Mkr	1 540	1 903	1 991	-1 436	3 998	2 140
Resultat i kronor per aktie efter skatt	1,74	2,36	2,47	-4,57	2,00	2,72
Resultat i kronor per aktie efter utspädning	1,74	2,36	2,47	-4,57	2,00	2,72
Utdelning i kronor per aktie	-	5,50	-	-	5,50	-
Avkastning på sysselsatt kapital under den senaste 12-månadersperioden, %	14,5	13,8	13,5	7,5	7,5	8,4
Skuldsättningsgrad, %	52,3	53,9	52,3	59,2	59,2	59,5
Soliditet, %	36,1	34,8	36,4	29,8	29,8	29,9
Substansvärde per aktie, kr	47	46	48	44	44	46
Investeringar i materiella anläggningstillgångar, Mkr	347	373	437	589	1 746	401
Registrerat antal anställda	46 728	46 637	46 187	48 401	48 401	48 614

## Bilaga 5

## Moderbolagets resultaträkningar i sammandrag

<i>Mkr</i>	Jan-mars 2014	Jan-mars 2013
Intäkter	1 242	946
Kostnad för intäkter	-1 286	-1 191
Övriga management- och administrationskostnader	-274	-222
Övriga rörelseintäkter och rörelsekostnader, netto	171	1
<b>Rörelseresultat</b>	<b>-147</b>	<b>-466</b>
Finansiella intäkter och kostnader, netto	-90	-108
<b>Resultat före skatt</b>	<b>-237</b>	<b>-574</b>
Skatter	90	124
<b>Periodens resultat</b>	<b>-147</b>	<b>-450</b>

## Moderbolagets rapporter över totalresultat

<i>Mkr</i>	Jan-mars 2014	Jan-mars 2013
<b>Periodens resultat</b>	<b>-147</b>	<b>-450</b>
<b>Poster som kan komma att omklassas till resultaträkning</b>		
Finansiella tillgångar som kan säljas	-45	25
<b>Övrigt totalresultat, netto</b>	<b>-45</b>	<b>25</b>
<b>Periodens totalresultat</b>	<b>-192</b>	<b>-425</b>

## Moderbolagets balansräkningar i sammandrag

<i>Mkr</i>	Mars 2014	December 2013
Immateriella tillgångar	1 363	1 206
Aktier och andelar i dotterbolag	32 965	32 964
Fordringar hos dotterföretag	21 025	19 276
Övriga anläggningstillgångar	469	640
<b>Anläggningstillgångar</b>	<b>55 822</b>	<b>54 086</b>
Fordringar hos dotterföretag	2 048	2 886
Övriga fordringar	153	153
<b>Omsättningstillgångar</b>	<b>2 201</b>	<b>3 039</b>
<b>Summa tillgångar</b>	<b>58 023</b>	<b>57 125</b>
<b>Eget kapital</b>	<b>14 352</b>	<b>14 569</b>
<b>Obeskattade reserver</b>	<b>280</b>	<b>280</b>
<b>Avsättningar</b>	<b>290</b>	<b>3 295</b>
<b>Långfristiga skulder</b>	<b>21 155</b>	<b>19 408</b>
<b>Kortfristiga skulder</b>	<b>21 946</b>	<b>19 573</b>
<b>Summa eget kapital, avsättningar och skulder</b>	<b>58 023</b>	<b>57 125</b>
<b>Ställda säkerheter</b>	<b>0</b>	<b>0</b>
<b>Ansvarsförbindelser</b>	<b>22</b>	<b>22</b>

## Ordlista

### Friktion

En kraft som motarbetar rörelsen mellan två kontaktytor. Friktion är komplext och beräknas med hjälp av en empirisk faktor. Friktion förbrukar energi och alstrar värme i roterande maskiner.

### Hjullagerenhet

Lättmonterad, kompakt lagerenhet för bilhjul. Den består av ett tvåradigt vinkelkontaktkullager med inbyggda tätningar och kan förses med sensorer för system för låsningsfria bromsar och antispladd bland annat.

### Integrerad underhållslösning

Ett integrerat underhållskontrakt är en utökning av konceptet för problemfri drift och omfattar bl.a. utbildning, installationsövervakning, felorsaksanalys och tillståndsovervakning av roterande maskindelar.

### Kullager gentemot rullager

Den stora skillnaden när det gäller dessa två lagertyper är att kullager alstrar mindre friktion än rullager, medan rullager har högre bärförmåga.

### Linjära produkter

Vanlig benämning på komponenter, enheter och system för linjär rörelse. De omfattar linjälager, skenstyrningar, kulbussningar m.m.

### Livscykelanalys

Systematisk analys av all miljöpåverkan som en produkt ger upphov till under hela sin livscykel, dvs. från råvara till slutdeponering efter brukbarhetstidens slut.

### Sfäriskt kullager

Lagertyp som uppfanns av SKF:s grundare Sven Wingquist 1907 och som löste ett av de största problemen inom industrin vid den tiden – de ständiga avbrotten i produktionen på grund av att lagren skar. Axlarna var inte tillräckligt noggrant uppriktade för de stela kullager som normalt användes och lagren skar på grund av snedställning. Det tvåradiga sfäriska kullagret klarade av snedställning utan att minska brukbarhetstiden och löste därmed problemet.

### SKF Business Excellence

SKF Business Excellence lanserades 2010 och handlar om att dra nytta av medarbetares och samarbetspartners kunskap samt företagets teknik för att på det mest effektiva sättet leverera värde till kunderna. Det bygger vidare på många av de initiativ som har startats av SKF-koncernen under ett antal år, det senaste var SKF Manufacturing Excellence. Med Business Excellence utvidgar SKF erfarenheten från tillverkningsidan till andra processer och verksamheter inom koncernen. Business Excellence handlar mer än om bara resultat – det utmanar organisationen att tänka efter om man åstadkommer rätt resultat på bästa möjliga sätt. SKF Manufacturing Excellence fokuserar på att minska spill och få bort aktiviteter som inte tillför något värde. Själva hjärtat i systemet är de anställda inom produktionsprocessen.

### SKF Care

Hållbarhet är en av SKF:s fem drivkrafter tillsammans med lönsamhet, kvalitet, innovation och snabbhet. SKF:s syn på hållbar finansiell och operativ prestanda fokuserar på begreppet SKF Care, innefattande affärsomsorg, miljöomsorg, medarbetaromsorg och samhällsomsorg.

### SKF Manufacturing Excellence

Konceptet SKF Bridge of Manufacturing Excellence fokuserar på att minska spill och öka effektiviteten i tillverkningsprocessen. Konceptet bygger på fem principer: Standardiserat arbetssätt, Rätt från mig, Vi bryr oss, Behovsstyrt flöde och Ständiga förbättringar. Konceptets kärna handlar om att medarbetarna i tillverkningen använder dessa principer varje dag för att förbättra arbetet.

### SKF Solution Factory

SKF Solution Factory kombinerar SKF:s expertis inom alla teknikplattformar med verkstadsservice och tillhandahåller skräddarsydd service och lösningar till kunder. Därmed förs många av SKF:s lagertjänster och integrerade värdehöjande lösningar närmare kunderna, till exempel rekonditionering och kund Anpassning, inbyggnadstekniska tjänster, spindelreparationer, smörjapplikationer och mekanisk service – montering, uppriktning och balansering – samt fjärrövervakning och utbildning.

### Smörjmedel

Fett, olja eller annat ämne som underlättar ytors rörelser i förhållande till varandra, till exempel i ett lager.

### Stora lager

Sortimentet omfattar både standardlager och lager skräddarsydda för specifika inbyggnader. Lager med en ytterdiameter på mer än 420 mm anses som stora. Lagren finns i både metriska mått och tummått.

### Superprecisionslager

SKF:s omfattande sortiment av superprecisionslager är konstruerat för verktygsmaskinspindlar och andra applikationer som kräver extra hög precision vid extremt höga varvtal. Varje lagertyp har inbyggda unika egenskaper som gör dem lämpade för olika specifika driftförhållanden.

### Teknik för elektroniskt styrda system (by-wire)

I elektroniska styrsystem ersätts den mekaniska styrningen av elektronisk styrning.

### Tillståndsovervakning

Genom att regelbundet mäta vibrationer i lager och maskiner kan man kontrollera underhållsfaktorer som påverkar lagrens brukbarhetstid och maskinens gång. Instrument och programvaror för tillståndsovervakning bidrar till tidig upptäckt av lager- och maskinproblem och gör det möjligt för tekniker att vidta nödvändiga åtgärder för att förhindra problem som kan resultera i oplanerad stilleståndstid.

### Tribologi

Tribologi är den tekniska vetenskapen om ytor som nöts mot varandra under rörelse och som undersöker principerna för friktion, smörjning och nötning.

### Växthusgaser

Koldioxid (CO<sub>2</sub>) är den vanligaste växthusgasen. Koldioxid-ekvivalenter (CO<sub>2</sub>e) är en gemensam mättenhet för utsläpp av växthusgaser.

© SKF, BAKER, BeyondZero, CARB, GBC, HYATT, KAYDON, MICROLOG, PEER och SNFA är registrerade varumärken som tillhör SKF-koncernen.

™ SKF EXPLORER, NAUTILUS och SKF INSIGHT är varumärken som tillhör SKF-koncernen.

© SKF-koncernen 2014

## Definitioner

### Valutapåverkan på rörelseresultatet

Valutakurser, omräkningseffekter och effekter från transaktionsflöden baserat på nuvarande antaganden och valutakurser samt jämfört med samma period föregående år.

### Andel eget riskbärande kapital

Eget kapital och avsättningar för uppskjutna skatter, i procent av balansomslutningen.

### Soliditet

Eget kapital, i procent av balansomslutningen.

### Skuldsättningsgrad

Lån plus avsättningar till anställda efter avslutad anställning, netto, i procent av summan av lån, avsättningar till anställda efter avslutad anställning, netto, och eget kapital.

### Nettoskuldsättning

Lån och avsättningar till anställda efter avslutad anställning, netto, minus kortfristiga finansiella tillgångar exklusive derivat.

### Nettoskuldsättning/eget kapital

Lån och avsättningar till anställda efter avslutad anställning, netto, minus kortfristiga finansiella tillgångar exklusive derivat, i procent av eget kapital.

### Avkastning på totalt kapital

Rörelseresultat plus ränteintäkter, i procent av tolv månaders rullande genomsnittliga balansomslutning.

### Avkastning på sysselsatt kapital

Rörelseresultat plus ränteintäkter, i procent av tolv månaders rullande genomsnittliga balansomslutning exklusive icke räntebärande skulder.

### Nettorörelsekapital

Kundfordringar plus varulager minus leverantörsskulder som procentandel av 12-månaders rullande försäljning.

### Avkastning på eget kapital

Resultat efter skatt, i procent av tolv månaders rullande genomsnittligt eget kapital.

### Rörelsemarginal

Rörelseresultat, i procent av försäljningen.

### Resultat i kronor per aktie

Resultat efter skatt och minoritetsintressen dividerat med ordinarie antal aktier.

### Registrerat antal anställda

Totalt antal anställda som är inkluderade i SKFs lönelista vid periodens slut.

### Medelantal anställda

Totalt antal utförda arbetstimmar av registrerade anställda dividerat med normal full arbetstid under perioden.

### Eget kapital per aktie (Substansvärde per aktie)

Eget kapital exklusive minoritetsintressen dividerat med ordinarie antal aktier.

## Kundindustrier

### Industriell distribution

Försäljning via industriella återförsäljare.

### Allmän industri

Automation, verktygsmaskiner, industriella drivsystem (fluidteknisk utrustning, industriella elmotorer och elgeneratorer, materialhantering, industriell transmission och drivlinor) samt medicinteknik.

### Tung och särskild tillverkningsindustri

Tung tillverkningsindustri: metallindustri, gruv- och cementindustri, massa och papper.  
Särskild tillverkningsindustri: marin industri och livsmedelsindustri.

### Flygindustri

Tillverkare av flygplanskroppar, helikoptrar (systemintegration), flygmotorer, växellådor och annan flygutrustning.

### Energi

Förnybara energislag (vind-, sol- och havskraft) samt traditionella energislag (olja och gas, konventionell elkraftsproduktion).

### Järnväg

Passagerartåg (höghastighetståg, tunnelbana/pendeltåg och spårvagnar), lokomotiv (diesel och elektriska) och godsvagnar.

### Tunga arbetsfordon

Anläggningsmaskiner, jord- och skogsbruksmaskiner samt gaffeltruckar.

### Bilar och lätta lastbilar

Tillverkare av personbilar (OEM) och deras underleverantörer.

### Fordonseftermarknaden

Reservdelar för bilar, lastbilar och tvåhjulningar.

### Lastbilar

Reservdelar för lastbilar, släp och bussar och deras underleverantörer.

### Tvåhjulningar och elektrisk industri

Tvåhjulningar och rullskridskor. Hushållsmaskiner, elverktyg och elmotorer.

---

SKF är en av världens ledande leverantörer av rullningslager, tätningar, mekatronik, service och smörjsystem. Serviceerbjudandet omfattar tjänster såsom teknisk support, underhållsservice, tillståndsövervakning, tekniska konsulttjänster och utbildning. SKF är representerat i fler än 130 länder och har återförsäljare på cirka 15 000 platser världen över. Försäljningen 2013 uppgick till 63 597 miljoner kronor och antalet anställda var 48 401. [www.skf.com](http://www.skf.com).