

Latvenergo konsolidētie
2013. gada revidētie
finanšu pārskati

2014. gada 16. aprīlis



Atruna

Šo prezentāciju un visus materiālus, kas izplatīti vai darīti pieejami saistībā ar to (turpmāk kopā saukti - prezentācija), ir sagatavojusi AS „Latvenergo” (turpmāk — Sabiedrība) tikai un vienīgi jūsu lietošanai informācijas iegūšanas nolūkā. Piekļūstot pilnīgam prezentācijas saturam vai tā daļai, lejupeļiedējot un lasot to vai citādi padarot to sev pieejamu, jūs piekrītat, ka jums ir saistoši šeit norādītie ierobežojumi un šajā dokumentā norādītie noteikumi un nosacījumi.

Jums ir tiesības apskatīt un izdrukāt šo prezentāciju un saglabāt tās kopiju tikai savām vajadzībām. Nekādu šajā prezentācijā ietverto informāciju nedrīkst kopēt, izgatavot tās fotokopijas, dublikātus, kā arī reproducēt, nodot tālāk, izplatīt, publicēt, izlikt apskatei vai citādi izpaust tās saturu, nodot publicēšanai vai izplatīt tieši vai netieši, pilnībā vai daļēji, jebkādā formā ar jebkādiem līdzekļiem un jebkādam mērķim nevienai citai personai, kas nav jūsu direktors, amatpersona, darbinieks vai persona, kura nolīgta konsultāciju sniegšanai jums un kas piekrīt, ka tai ir saistoši šeit noteiktie ierobežojumi.

Prezentācija nav piedāvājums, pamudinājums vai uzaicinājums parakstīties uz Sabiedrības vai kāda tās grupas dalībnieka vērtspapīriem, apņemt tos iegādāties vai iegūt citādā veidā, tā neveido šāda piedāvājuma, pamudinājuma vai uzaicinājuma daļu, un to nedrīkst interpretēt kā tādu, un tā un neviena tās daļa neveido pamatu nevienam līgumam par Sabiedrības vai kāda tās grupas dalībnieka vērtspapīru pirkšanu vai parakstīšanos uz tiem, un uz to nevar pamatoties šajā sakarā, kā arī tā un neviena tās daļa neveido pamatu nekādam līgumam vai saistībām un uz to nevar pamatoties šajā sakarā. Visām personām, kas apsver Sabiedrības vērtspapīru pirkšanu, ir pašām patstāvīgi jāiepazīstas ar informāciju pirms ieguldījuma lēmuma pieņemšanas. Šī prezentācija jums sniegta tikai informācijas nolūkā un kā pamatinformācija, un tajā var tikt izdarīti grozījumi. Turklāt informācija šajā prezentācijā apkopota, pamatojoties uz informāciju no vairākiem avotiem, un tā atspoguļo dominējošos apstākļus prezentācijas sagatavošanas datumā, kuri var mainīties.

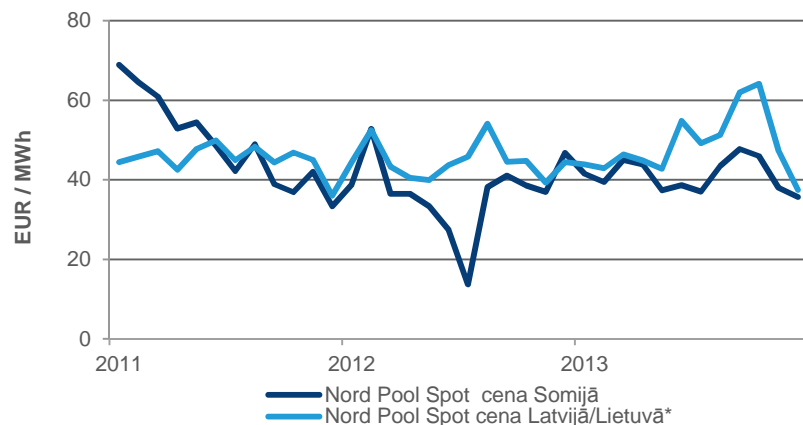
Informācija šajā prezentācijā var tikt pārbaudīta, papildināta un mainīta bez iepriekšēja brīdinājuma, un Sabiedrībai nav pienākuma atjaunināt vai aktualizēt šeit ietverto informāciju. Līdz ar to Sabiedrība vai kāds no tās dalībniekiem, direktoriem, amatpersonām vai darbiniekiem vai jebkura cita persona nav sniegusi un to vārdā nav sniegti nekādi tieši vai netieši apgalvojumi vai garantijas attiecībā uz šajā prezentācijā ietvertās informācijas vai slēdzienu precizitāti, pilnīgumu vai patiesumu, un jūs uzņematies risku par to, cik lielā mērā jūs uzticaties šai informācijai vai slēdzieniem. Ne Sabiedrība, ne kāds no tās dalībniekiem, direktoriem, amatpersonām vai darbiniekiem vai jebkura cita persona neuzņemas nekādu atbildību par nekādiem zaudējumiem, kas var rasties sakarā ar šīs prezentācijas vai tās satura izmantošanu vai citādi rasties šajā sakarā.

Šajā prezentācijā ir ietvertas „nākotnes prognozes”, kas ietver visus paziņojumus, izņemot pārskatus par vēsturiskajiem faktiem, tostarp bez ierobežojuma visus paziņojumus, kuri sākas ar vārdiem „iecer”, „uzskata”, „sagaida”, „plāno”, „paredz”, „darīs”, „var”, „pieņems”, „varētu”, „darītu” vai līdzīgām frāzēm (vai to nolieģumiem) vai kuri turpinās ar šādiem vārdiem vai ietver tādas. Šādas nākotnes prognozes ietver zināmus un nezināmus riskus, nenoteiktības un citus svarīgus faktorus, ko Sabiedrība nekontrolē un kas var nozīmēt, ka Sabiedrības faktiskie rezultāti, sniegumi vai sasniegumi būtiski atšķiras no nākotnes rezultātiem, snieguma vai sasniegumiem, kādi izteikti vai netieši norādīti šādās nākotnes prognozēs. Šādu nākotnes prognožu pamatā ir vairāki pieņēmumi attiecībā uz Sabiedrības pašreizējām un nākotnes biznesa stratēģijām un vidi, kādā Sabiedrība nākotnē darbosies. Pēc būtības nākotnes prognozes ir saistītas ar riskiem un nenoteiktību, jo attiecas uz notikumiem un ir atkarīgas no apstākļiem, kas var notikt vai nenotikt nākotnē. Tāpēc jūs uzņematies visu risku attiecībā uz paļaušanos uz šādām nākotnes prognozēm. Šīs nākotnes prognozes atbilst patiesībai tikai datumā, kad tās tiek izteiktas. Uz Sabiedrības sniegumu pagātnē nevar pamatoties kā uz norādi par tās nākotnes sniegumu. Neviens paziņojums šajā prezentācijā nav paredzēts kā peļņas prognoze.

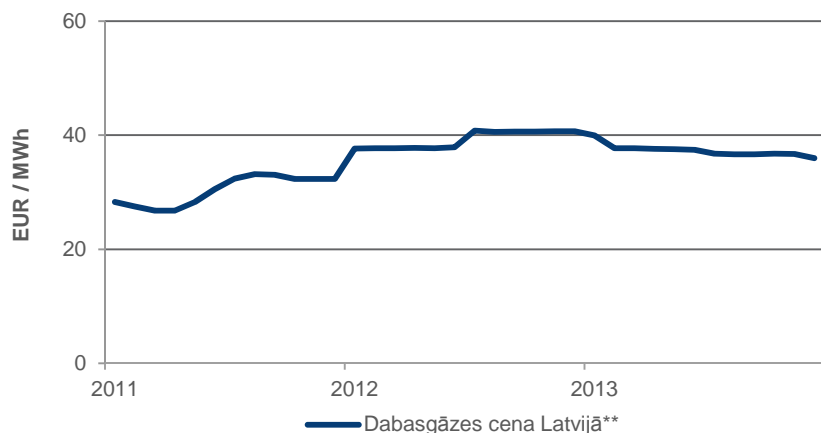
Šī prezentācija nav adresēta un paredzēta izplatīšanai vai lietošanai personām vai uzņēmumiem, kas ir pilsoņi vai rezidenti vai atrodas tādā vietā, štatā, valstī vai citā jurisdikcijā, kur šāda izplatīšana, publicēšana, pieejamība vai lietošana būtu pretrunā ar tiesību aktiem vai noteikumiem vai kam būtu nepieciešama reģistrēšana vai licencēšana šādā jurisdikcijā.

Pieaug Nord Pool Spot elektroenerģijas cenas Baltijā un Ziemeļvalstīs

Nepietiekamas pārvades jaudas nosaka elektroenerģijas cenu atšķirības



Dabaszgāzes cena saglabājas augstā līmenī



Galvenie fakti – 2013. gads

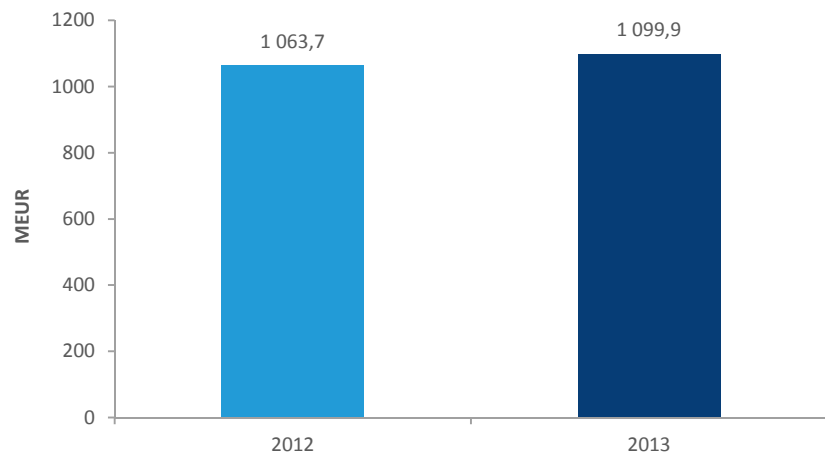
- ▲ Nord Pool Spot elektroenerģijas cena Somijā ir pieaugusi par 12% (41,2 EUR/MWh) un Latvijā/Lietuvā – par 9% (48,9 EUR/MWh)
- ▲ Elektroenerģijas cenu pieaugumu nosaka mazāks ūdens apjoms Ziemeļvalstu hidroelektrostaciju rezervuāros
- ▲ Nepietiekama pārvades jauda nosaka cenu atšķirības starp Latvijas/Lietuvas un Somijas tirdzniecības apgabaliem
- ▲ Dabaszgāzes cena 2013. gadā Latvijā saglabājas augstā līmenī (37,3 EUR/MWh)
- ▲ Turpinās Baltijas ekonomiskā izaugsme. Latvijā straujākais IKP pieaugums ES
- ▲ 2014. gada 1. janvārī Latvija pievienojas Eiropas Ekonomikas un monetārajai savienībai

* Nord Pool Spot Latvijas tirdzniecības apgabals darbību uzsāk 2013. gada 3. jūnijā

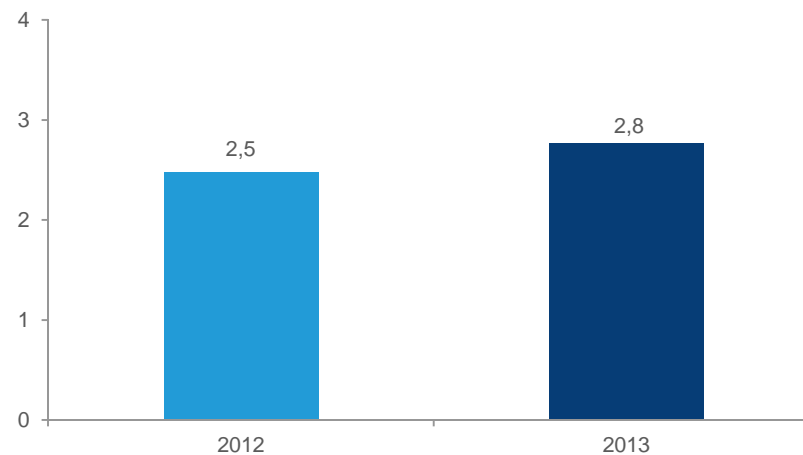
** lietotāju grupai ar dabaszgāzes patēriņu virs 100 000 tūkstošiem nm^3 , ietverot akcīzes nodokli (avots: <http://www.lg.lv/>)

Pieaug koncerna ieņēmumi un EBITDA

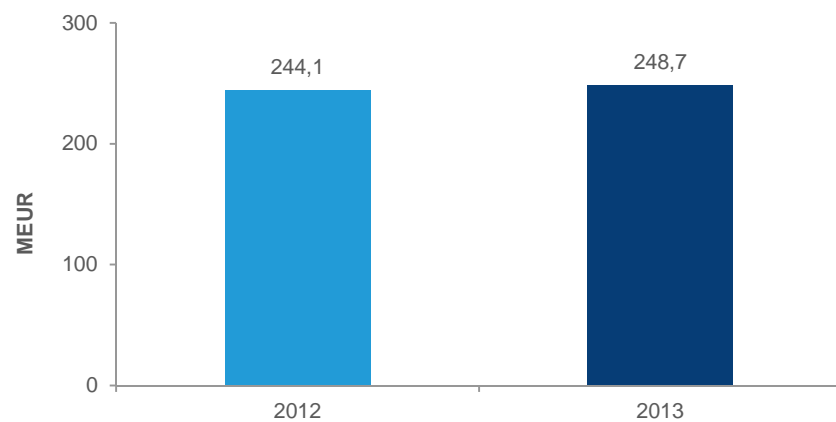
Ieņēmumi



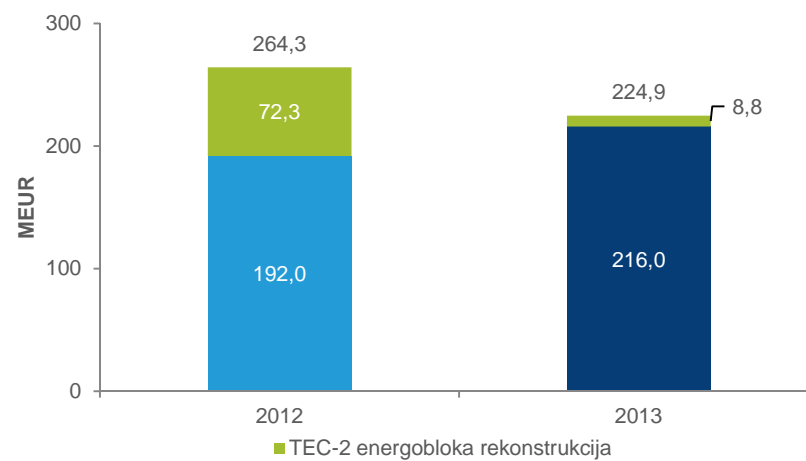
Neto aizņēmumi / EBITDA



EBITDA

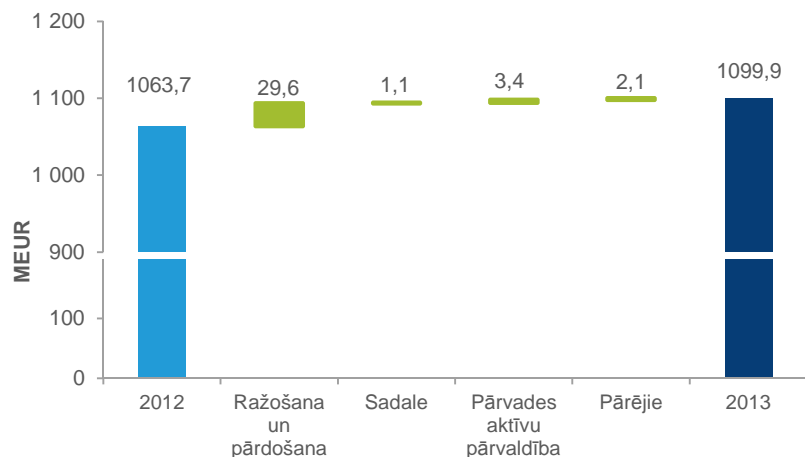


Investīcijas



Koncerna ieņēmumi pieaug par 3%, EBITDA par 2%

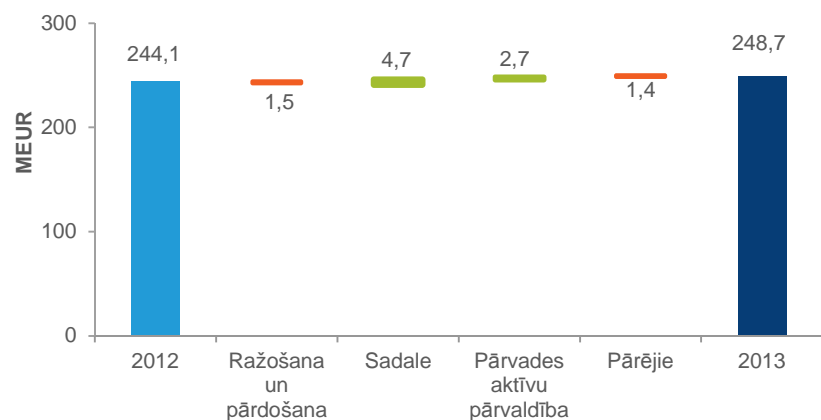
Ieņēmumu dinamika pa segmentiem



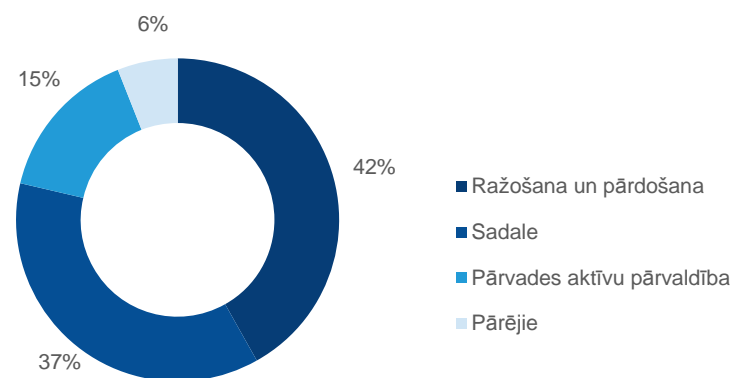
Ieņēmumi pieaug visos segmentos

- ▲ Ieņēmumi pieaug par 3% un sasniedz 1099,9 MEUR, EBITDA pieaug par 2% un ir 248,7 MEUR
- ▲ EBITDA rentabilitāte saglabājas iepriekšējā gada līmenī – 23%
- ▲ Zaudējumu pieaugums no elektroenerģijas pārdošanas par regulētu tarifu Latvijā nosaka zemāku ražošanas un pārdošanas segmenta EBITDA

EBITDA dinamika pa segmentiem

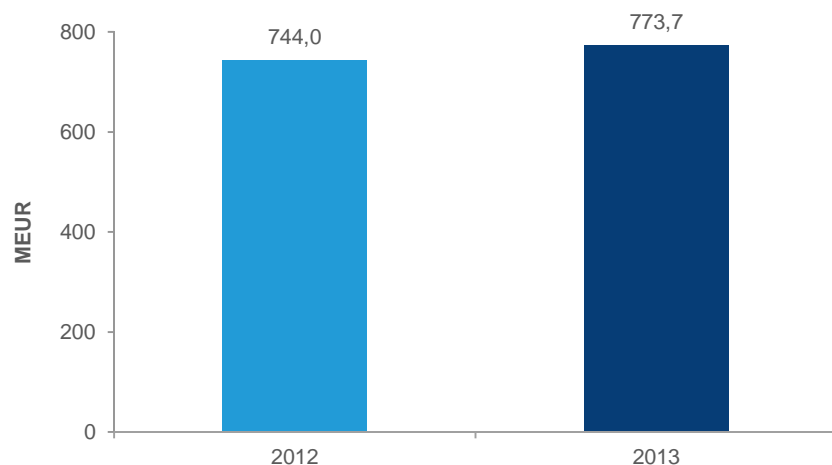


Segmentu EBITDA īpatsvars

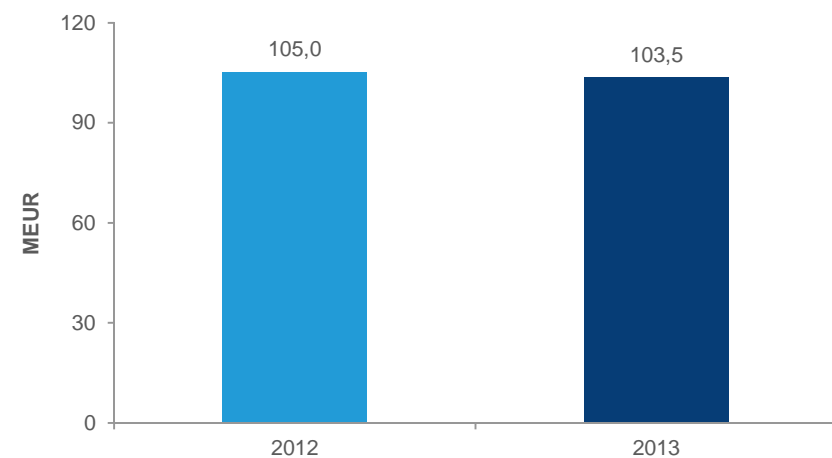




Segmenta ieņēmumi



Segmenta EBITDA

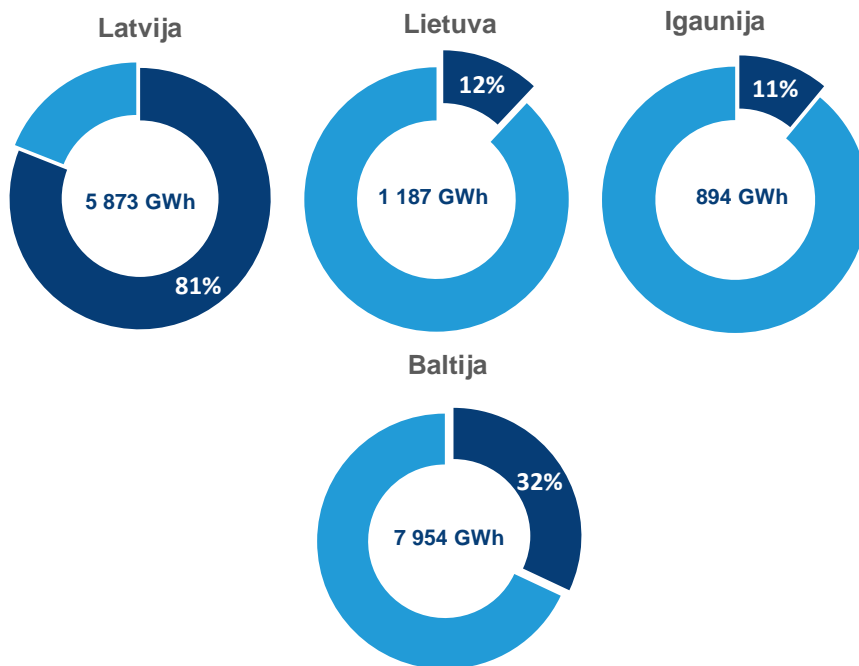


Lielākais koncerna segments

- ▲ Segmenta EBITDA pozitīvi ietekmē obligātā iepirkuma komponentes izmaiņas 2013. gada 1. aprīlī un saskaņotu obligātā iepirkuma ieņēmumu un izmaksu atzīšana
- ▲ Segmenta EBITDA rezultātu negatīvi ietekmē:
 - ▲ negūtie ieņēmumi no elektroenerģijas pārdošanas par regulētu tarifu Latvijā (44 MEUR)
 - ▲ mazāka ūdens pietece Daugavā
 - ▲ augstākas elektroenerģijas iepirkuma izmaksas mazumtirdzniecības klientu apgādei
 - ▲ elektroenerģijas patēriņa samazinājums rūpniecības sektorā Latvijā
- ▲ No 2014. gada 1. janvāra ieviests subsidētās elektroenerģijas nodoklis, kas samazinās turpmāko gadu Rīgas TEC ienākumus – 2013. gadā atzīts vienreizējs aktīvu vērtības samazinājums (-17,7 MEUR)



Pārdotā elektroenerģija (GWh) un tirgus daļas (%)



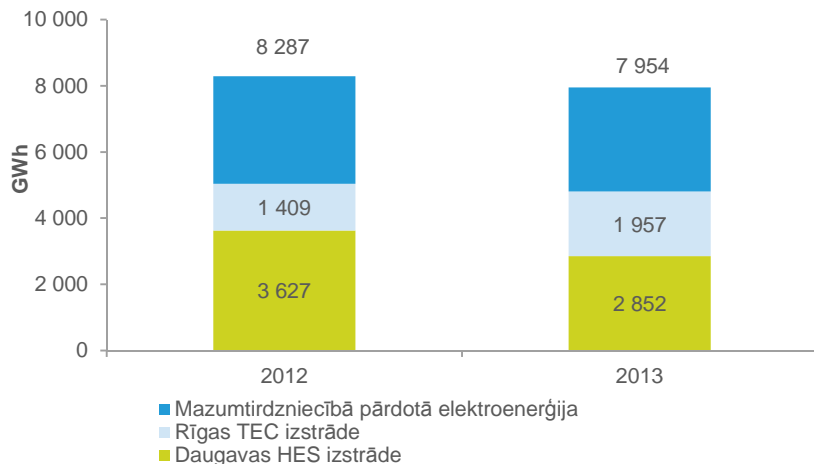
Mērķtiecīga un veiksmīga darbība tirgū

- ▲ Pārdotās elektroenerģijas apjoms ārpus Latvijas pārsniedz ¼ no kopējā pārdotā apjoma
- ▲ Klientu skaits Lietuvā un Igaunijā pārsniedz 20 tūkstošus, un pārdotās elektroenerģijas apjoms palielināts par 32%
- ▲ Koncerns orientējas uz MVU un mājsaimniecībām. Mērķtiecīgi tiek veicināta tirdzniecības zīmola *Elektrum* atpazīstamība
- ▲ Ārpus Latvijas pārdots par 674 GWh vairāk nekā konkurentu pārdošanas apjoms Latvijā

Par 39% palielināta Rīgas TEC elektroenerģijas izstrāde



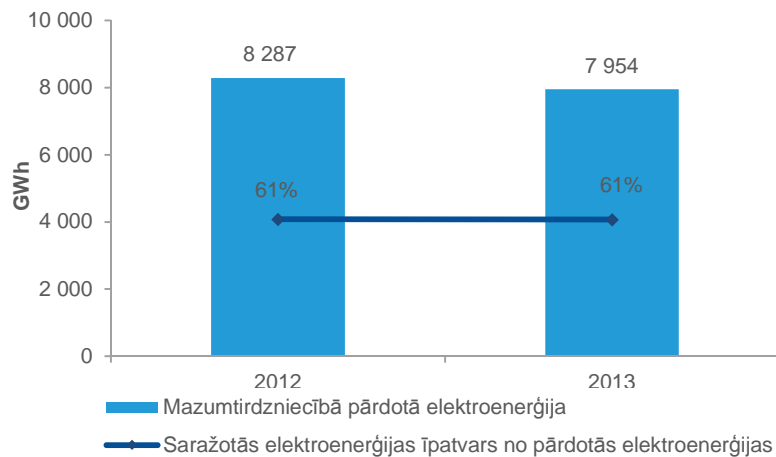
Saražotas 4 854 GWh elektroenerģijas



Efektīvi un sabalansēti ražošanas avoti

- ▲ Rīgas TEC elektroenerģijas izstrādes pieaugums (+39%) saistīts ar TEC-2 energobloka nodošanu ekspluatācijā un augstākām elektroenerģijas cenām
- ▲ Mazāka ūdens pietece nosaka Daugavas HES elektroenerģijas izstrādes samazinājumu (-21%)
- ▲ 36% no mazumtirdzniecībā pārdotās elektroenerģijas ir saražoti no atjaunīgajiem energoresursiem
- ▲ Siltāku laika apstākļu iespaidā saražots par 5% mazāk siltumenerģijas (2 566 GWh)

Stabils saražotās elektroenerģijas īpatsvars

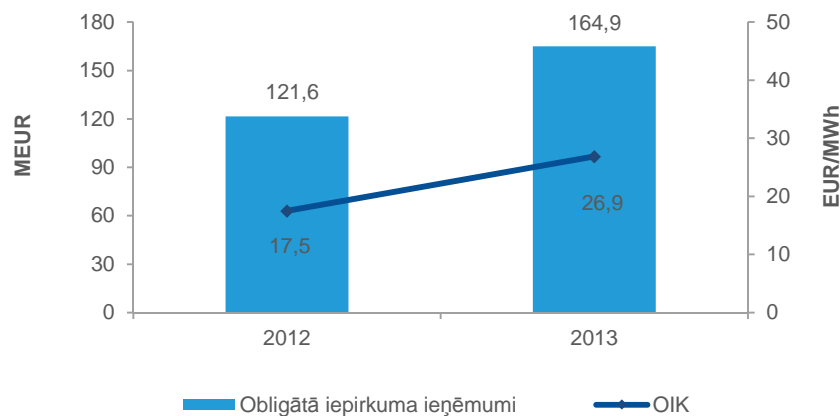


Obligātā iepirkuma darbība neatstāj ietekmi uz rezultātiem

Atzīti uzkrātie OI komponentes ieņēmumi 45,0 MEUR

		2013	2012
OI ieņēmumi	MEUR	164,9	121,6
Uzkrātie OI komponentes ieņēmumi	MEUR	45,0	0,0
OI izmaksas virs tirgus cenas	MEUR	-209,9	-189,0
<i>t.sk. AS "Latvenergo"</i>	MEUR	-79,6	-79,5
<i>t.sk. pārējie ražotāji</i>	MEUR	-130,3	-109,4
Starpība	MEUR	0,0	-67,3

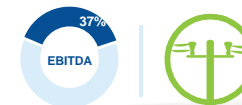
2013. gada 1. aprīlī ir pieaugusi OI komponente



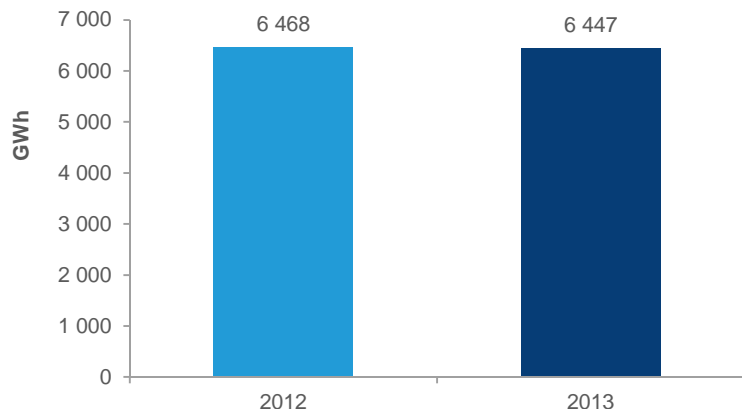
Saskaņoti OI ieņēmumi un izmaksas

- ▲ AS „Latvenergo” ir pienākums iepirkt elektroenerģiju no ražotājiem, kas saņem atbalstu obligātā iepirkuma (OI) ietvaros
- ▲ Grozījumi OI administrēšanā ļauj atzīt 2013. gadā OI ieņēmumus 45,0 MEUR apmērā
- ▲ Pieaug OI ietvaros no vietējiem ražotājiem iepirktais elektroenerģijas apjoms (+22%) un izmaksas
- ▲ AS „Latvenergo” īpatsvars kompensējamās OI izmaksās samazinās līdz 38%
- ▲ 2014. gada 1. aprīlī AS „Latvenergo” publiskā tirgotāja funkcijas pārņēma jaunizveidotā meitassabiedrība AS „Enerģijas publiskais tirgotājs”

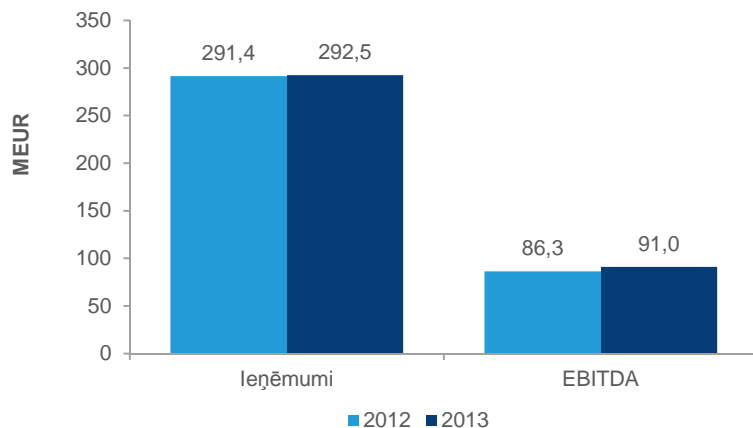
Sadales aktīvu vērtība pārsniedz EUR 1 250 miljonus



Sadalītā elektroenerģija



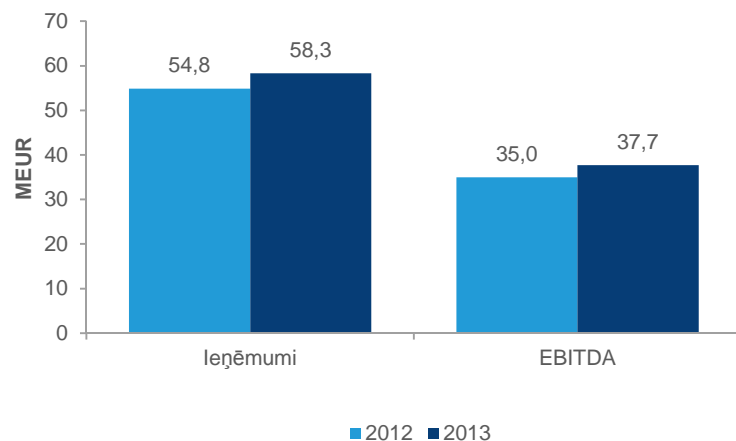
Finanšu rādītāji



Pieaug sadales aktīvu vērtība

- ▲ Investīciju rezultātā sadales aktīvu vērtība sasniedz EUR 1 252 miljonus
- ▲ Sadalītās elektroenerģijas apjoms nav būtiski mainījies
- ▲ Elektroenerģijas zudumi samazinās līdz 361 GWh (-71 GWh)
- ▲ Pieaug sadales EBITDA :
 - ▲ Pozitīvi rezultātus ietekmēja par 3,5 MEUR mazākas izmaksas, t.sk. zudumu apjoms
 - ▲ Negatīvi rezultātus ietekmēja pārvades pakalpojuma izmaksu pieaugums (-1,4 MEUR)

Ieņēmumu pieaugums uzlabo EBITDA



Atdeve uz pārvades aktīviem* ir 3,4%

- ▲ Pozitīvi rezultātus ietekmē aktīvu vērtības pārvērtēšanas pieauguma pakāpeniska iekļaušana nomas maksā
- ▲ Investīciju rezultātā par 12% pieaug pārvades aktīvu vērtība

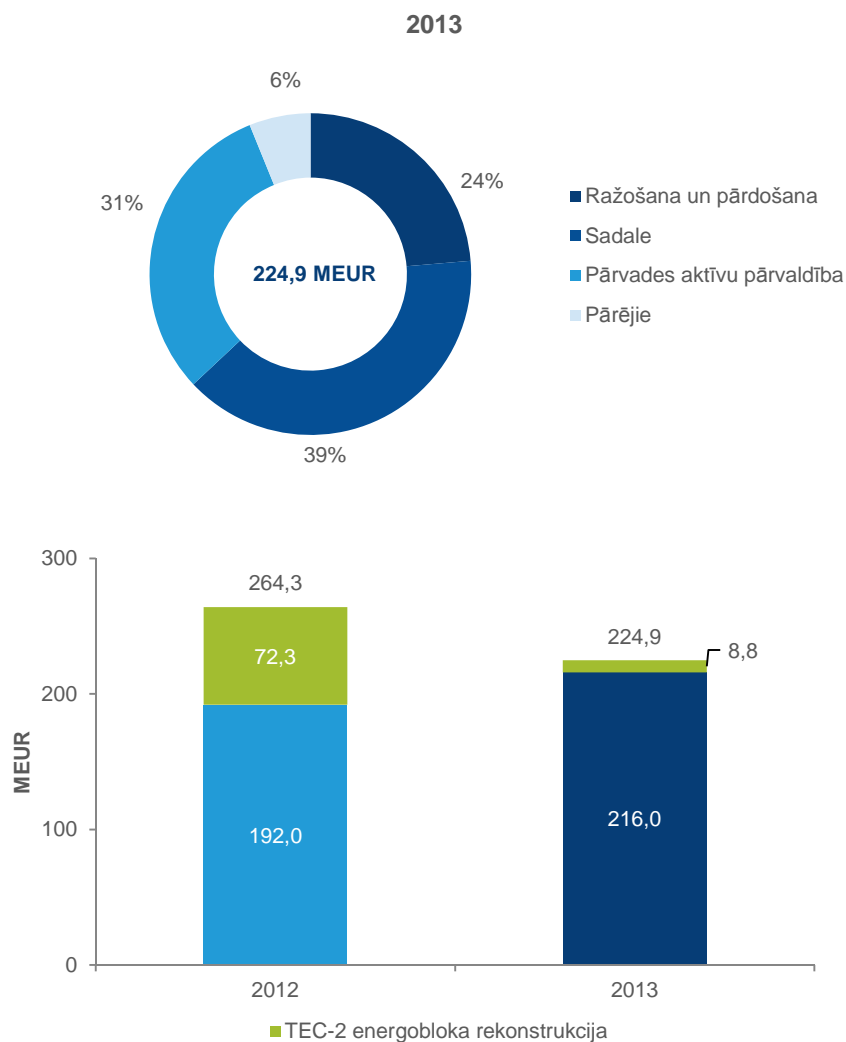
Nākotnes notikumi

- ▲ SPRK lēmums par PSO sertificēšanu paredz, ka PSO 2015. gadā pārņems pārvades aktīvu uzturēšanas funkcijas, savukārt AS „Latvijas elektriskie tīkli” turpinās būt aktīvu īpašnieks

* Atdeve uz segmenta aktīviem – segmenta darbības peļņa/vidējie segmenta aktīvi ((segmenta aktīvi pārskata gada sākumā + segmenta aktīvi pārskata gada beigās)/2)

Nodots ekspluatācijā Rīgas TEC-2 otrais energobloks

Investīcijas tīklu aktīvos – 70%



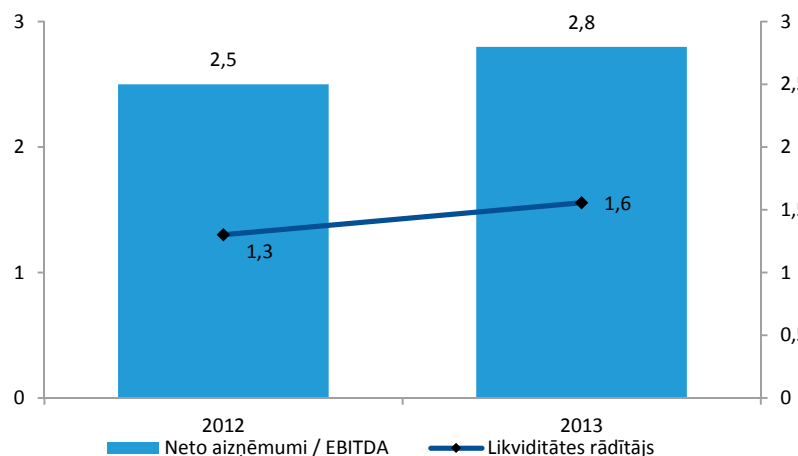
Klienti kā investīciju prioritāte

- ▲ Palielinām investīcijas tīklu aktīvos (+35%) ar mērķi uzlabot pakalpojumu kvalitāti un tehniskos rādītājus
- ▲ Pēc rekonstrukcijas Rīgas TEC-2 ir modernākā un efektīvākā kombinētā cikla termoelektrostacija Baltijā
- ▲ Lielākie turpmāko gadu investīciju projekti:
 - ▲ *Kurzemes loks**:
 - ▲ kopējās izmaksas – 94,2 MEUR
 - ▲ projekta realizācija – 2014
 - ▲ Daugavas HES hidroagregātu atjaunošana:
 - ▲ plānotās izmaksas > 200 MEUR
 - ▲ programmas realizācija – 2022
- ▲ Latvenergo koncerns atbildīgi plāno nākotnes investīcijas, neuzņemoties būtiskas neatsaucamas ilgtermiņa saistības, pirms nodrošināts nepieciešamais finansējums

* projekta pirmais un otrais etaps

Emitēto obligāciju apmērs sasniedz 105 MEUR

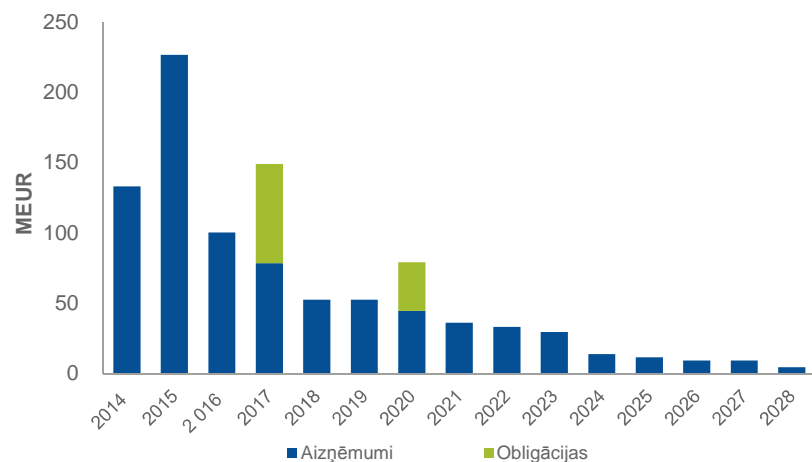
Stabili likviditātes rādītāji



Diversificēti finansējuma avoti

- ▲ 2013. gadā emitētas obligācijas 50 MEUR apmērā ar termiņu 5 gadi un 35 MEUR – 7 gadi
- ▲ Neto aizņēmumi/EBITDA rādītāja izmaiņas nosaka investīcijas Rīgas TEC-2 rekonstrukcijā
- ▲ Pašu kapitāls ir 57% no aktīvu kopsummas
- ▲ *Moody's Investors Service* kredītreitings – Baa3 (stabilis)

Aizņēmumu atmaksas grafiks



Kontaktinformācija

E-pasts: investor.relations@latvenergo.lv

Interneta vietne: <http://www.latvenergo.lv>

AS „Latvenergo”

Pulkveža Brieža iela 12

Rīga, LV-1230

Latvija

Konsolidētais peļņas vai zaudējumu aprēķins

	2013	2012	2013	2012
	LVL'000	LVL'000	EUR'000	EUR'000
Ieņēmumi	773 009	747 566	1 099 893	1 063 691
Pārējie ieņēmumi	2 846	1 809	4 050	2 574
Izlietotās izejvielas un materiāli	(492 984)	(472 031)	(701 453)	(671 640)
Personāla izmaksas	(66 818)	(63 904)	(95 074)	(90 927)
Nolietojums, amortizācija un nemateriālo ieguldījumu un pamatlīdzekļu vērtības samazinājums	(131 848)	(122 196)	(187 603)	(173 869)
Pārējās saimnieciskās darbības izmaksas	(41 270)	(41 883)	(58 722)	(59 595)
Saimnieciskās darbības peļņa	42 935	49 361	61 091	70 234
Finanšu ieņēmumi	3 183	3 705	4 529	5 272
Finanšu izmaksas	(12 538)	(11 250)	(17 840)	(16 007)
Asociēto sabiedrību peļņas daļa	746	253	1 061	360
Peļņa pirms nodokļa	34 326	42 069	48 841	59 859
Uzņēmumu ienākuma nodoklis	(1 892)	(6 328)	(2 692)	(9 003)
Pārskata gada peļņa	32 434	35 741	46 149	50 856
Attiecināma uz:				
- Mātesabiedrības akcionāriem	31 138	35 302	44 305	50 231
- Mazākuma daļu	1 296	439	1 844	625

Konsolidētais pārskats par finansiālo stāvokli

	31.12.2013	31.12.2012	31.12.2013	31.12.2012
	LVL'000	LVL'000	EUR'000	EUR'000
AKTĪVI				
Ilgtermiņa aktīvi				
Nemateriālie ieguldījumi	7 822	5 804	11 130	8 258
Pamatlīdzekļi	2 169 398	2 148 077	3 086 775	3 056 439
Ieguldījuma īpašumi	1 035	1 116	1 473	1 588
Ieguldījumi asociētajās sabiedrībās	29	4 948	41	7 040
Citi ilgtermiņa debitori	40	32	57	45
Līdz termiņa beigām turēti finanšu aktīvi	20 092	20 134	28 588	28 649
Ilgtermiņa aktīvi kopā	2 198 416	2 180 111	3 128 064	3 102 019
Apgrozāmie līdzekļi				
Krājumi	15 204	15 604	21 634	22 203
Pircēju un pasūtītāju parādi un pārējie debitori	113 545	101 913	161 560	145 009
Īstermiņa finanšu ieguldījumi	5 665	-	8 060	-
Atvasinātie finanšu instrumenti	434	4 237	617	6 028
Nauda un naudas ekvivalenti	179 512	170 425	255 423	242 493
Apgrozāmie līdzekļi kopā	314 360	292 179	447 294	415 733
AKTĪVU KOPSUMMA	2 512 776	2 472 290	3 575 358	3 517 752
PAŠU KAPITĀLS				
Akciju kapitāls	905 219	904 605	1 288 011	1 287 137
Rezerves	458 522	452 685	652 418	644 113
Nesadalītā peļņa	52 593	49 761	74 832	70 803
Mātesabiedrības akcionāru kapitāla līdzdalības daļa	1 416 334	1 407 051	2 015 261	2 002 053
Mazākumakcionāru kapitāla līdzdalības daļa	4 535	3 459	6 453	4 922
Pašu kapitāls kopā	1 420 869	1 410 510	2 021 714	2 006 975
KREDITORI				
Ilgtermiņa kreditori				
Aizņēmumi	565 892	520 830	805 192	741 074
Atliktā uzņēmumu ienākuma nodokļa saistības	189 136	187 822	269 116	267 246
Uzkrājumi	10 962	10 508	15 597	14 952
Atvasinātie finanšu instrumenti	4 384	12 555	6 238	17 864
Pārējie kreditori un nākamo periodu ieņēmumi	119 584	108 407	170 152	154 250
Ilgtermiņa kreditori kopā	889 958	840 122	1 266 295	1 195 386
Īstermiņa kreditori				
Parādi piegādātājiem un pārējiem kreditoriem	91 833	133 004	130 667	189 248
Uzņēmumu ienākuma nodokļa saistības	2	1 892	3	2 692
Aizņēmumi	98 029	74 418	139 483	105 887
Atvasinātie finanšu instrumenti	12 085	12 144	17 196	17 279
Izsniegtās garantijas	-	200	-	285
Īstermiņa kreditori kopā	201 949	221 658	287 349	315 391
PASĪVU KOPSUMMA	2 512 776	2 472 290	3 575 358	3 517 752

Konsolidētais pārskats par naudas plūsmām

	2013	2012	2013	2012
	LVL'000	LVL'000	EUR'000	EUR'000
Pamatdarbības naudas plūsma				
Pārskata gada peļņa pirms nodokļiem	34 326	42 069	48 841	59 859
Korekcijas:				
- amortizācija un nolietojums, ilgtermiņa aktīvu vērtības samazinājums	131 848	122 196	187 603	173 869
- zaudējumi no ilgtermiņa aktīvu norakstīšanas	2 156	689	3 068	980
- ieguldījuma korekcija pēc pašu kapitāla metodes	(746)	(252)	(1 061)	(359)
- procentu izmaksas	15 110	15 008	21 500	21 354
- procentu ieņēmumi	(1 525)	(2 502)	(2 170)	(3 560)
- zaudējumi / (peļņa) no finanšu instrumentu patiesās vērtības izmaiņām	1 589	(5 871)	2 261	(8 353)
- uzkrājumu pieaugums	238	991	339	1 411
- nerealizētā peļņa no valūtas kursu svārstībām	(86)	(841)	(122)	(1 197)
Saimnieciskās darbības peļņa pirms apgrozāmā kapitāla izmaiņām	182 910	171 487	260 259	244 004
Krājumu samazinājums / (pieaugums)	929	(1 655)	1 322	(2 355)
Pircēju un pasūtītāju parādu un pārējo debitoru pieaugums	(7 369)	(3 818)	(10 486)	(5 432)
Parādu piegādātājiem un pārējo kreditoru (samazinājums) / pieaugums	(45 541)	18 520	(64 800)	26 352
Nauda pamatdarbības rezultātā	130 929	184 534	186 295	262 569
Izdevumi procentu maksājumiem	(17 113)	(19 141)	(24 350)	(27 235)
Ieņēmumi no procentu maksājumiem	1 659	1 515	2 361	2 156
Izdevumi uzņēmumu ienākuma nodokļa maksājumiem	(12 486)	(16 139)	(17 766)	(22 964)
Pamatdarbības neto naudas plūsma	102 989	150 769	146 540	214 526
Ieguldīšanas darbības naudas plūsma				
Nemateriālo ieguldījumu un pamatlīdzekļu iegāde	(147 456)	(175 996)	(209 812)	(250 420)
Saņemtais Eiropas Savienības fondu finansējums un citi finansējumi	7 125	2 416	10 138	3 438
Līdz termiņa beigām turēto finanšu aktīvu iegāde	-	(3 626)	-	(5 160)
Ieņēmumi no līdz termiņa beigām turēto finanšu aktīvu atsavināšanas	42	44 974	60	63 992
Ieguldīšanas darbības neto naudas plūsma	(140 289)	(132 232)	(199 614)	(188 150)
Finansēšanas darbības naudas plūsma				
Ieņēmumi no parāda vērtspapīru (obligāciju) emisijas	59 622	14 020	84 835	19 949
Saņemtie aizņēmumi no kredītiestādēm	82 439	116 947	117 300	166 401
Izdevumi aizņēmumu atmaksāšanai	(73 917)	(48 056)	(105 174)	(68 378)
Mazākumdaļai izmaksātās dividendes	(220)	-	(313)	-
Mātesabiedrības akcionāriem izmaksātās dividendes	(21 537)	(39 900)	(30 644)	(56 773)
Finansēšanas darbības neto naudas plūsma	46 387	43 011	66 004	61 199
Neto naudas un tās ekvivalentu pieaugums	9 087	61 548	12 930	87 575
Nauda un tās ekvivalenti pārskata gada sākumā	170 425	108 877	242 493	154 918
Nauda un tās ekvivalenti pārskata gada beigās	179 512	170 425	255 423	242 493