

MULTIQ

ÅRSREDOVISNING 2013



INNEHÅLL

VERKSAMHETEN

Kort om MultiQ	1
Året i korthet	2
VD har ordet	3
Vision & Affärsidé	5
Kvalité & Miljö	6
Detaljhandel	7
Bank	9
Spel	11
Transport	13
Bildskärmar	15
Internationell expansion	17
Ledningsgruppen	18



VD HAR
ORDET 3

FINANSIELL INFORMATION

• • • • •

Aktien	20
Femårsöversikt	22
Förvaltningsberättelse	24
Resultaträkningar	28
Rapport över totalresultat	29
Balansräkningar	30
Rapport över förändring i Eget kapital	33
Rapport över kassaflöde	34
Noter	35
Revisionsberättelse	48
Ordinarie styrelseledamöter	50
Bolagsstyrningsrapport	52
Aktieägarinformation	56
Kontaktinformation	56



BILD-
SKÄRMAR

15

OM FRAMTIDEN

LEDNINGSGRUPPEN 18

KORT OM MULTIQ

MultiQ är Nordens största aktör inom digital signage och kundanpassade bildskärmar.

Bolaget är väl positionerat inom marknaderna Detaljhandel, Bank, Spel och Transport. Bland kunderna finns kända företag såsom exempelvis Svenska Spel, Swedbank, Synsam, Skånetrafiken, Apoteksgruppen, Bauhaus och Harrods.

Inom digital signage erbjuder MultiQ en kommunikationskanal som är både effektiv och enkel att administrera. Möjlighet finns att integrera tjänsten med kundernas befintliga system. Därutöver erbjuder MultiQ kompetens inom innehållsproduktion. Kunderna får hjälp att anpassa sitt budskap så att det passar för digital signage.

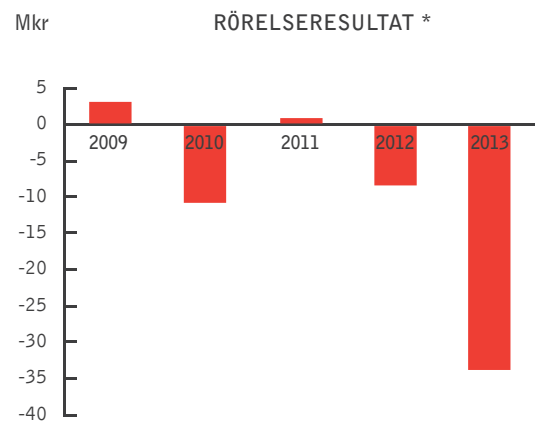
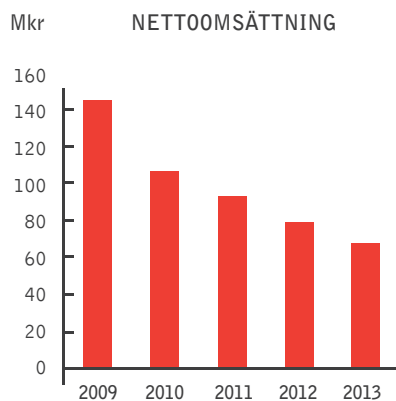
Sedan 1988 har bolaget tillverkat bildskärmar. Tåliga, stilrena och robusta bildskärmar med lång livslängd. De efterfrågas särskilt i miljöer med frekvent användning. Kunderna har också möjlighet att anpassa skärmarna efter sina behov.

Kontor finns i Lund och Stockholm. Verksamhet finns också i Norge, Storbritannien och Tyskland.

MultiQ är noterat på NASDAQ OMX Stockholm i kategorin Small Cap.



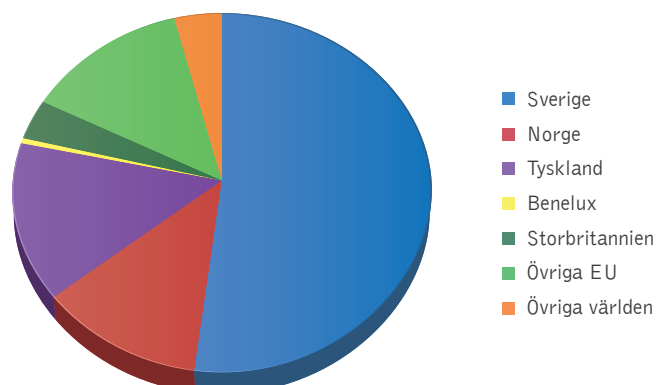
Digital signage bidrar till att förstärka ett varumärke i butik. Ett varumärke som många gånger symboliserar mer än en produkt, d v s även en livsstil och tillhörighet.



* Resultatet har belastats med engångskostnader på 25,3 Mkr, varav 14,6 Mkr avser nedskrivning av immateriella tillgångar vilka inte är kassapåverkande.

FAKTA	2013	2012
Nettoomsättning (Mkr)	66,1	78,0
Rörelseresultat (Mkr)	-33,6*	-8,2
Bruttomarginal (%)	38,7	39,6
Rörelsemarginal (%)	neg	neg
Soliditet (%)	57,5	71,4
Skuldsättningsgrad (ggr)	0,0	0,0
Eget kapital (Mkr)	45,9	43,4
Sysselsatt kapital (Mkr)	46,5	43,9
Operativt kassaflöde (Mkr)	-8,8	-0,8
Resultat per aktie (kr)	-0,92	-0,29
Antal anställda	36	21

OMSÄTTNING PER LAND



ÅRET I KORTHET

- Intäkterna uppgick till 66,1 Mkr (78,0 Mkr)
- Resultatet efter skatt uppgick till -33,6 Mkr (-8,2 Mkr)
Resultatet har belastats med engångskostnader på 25,3 Mkr, varav 14,6 Mkr avser nedskrivning av immateriella tillgångar vilka inte är kassapåverkande.
- Resultat per aktie blev -0,92 kr (-0,29 kr)
- Orderstocken per den 31 december uppgick till 47,2 Mkr (8,6 Mkr)

KVARTALEN 2013

Q1 Ny VD

- Intäkterna uppgår till 15,2 Mkr (21,9 Mkr)
- Resultatet efter skatt uppgår till -2,4 Mkr (-1,1 Mkr)
- Magnus Forsbrand tillträder som VD

Q2

Lovande produktlansering

- Intäkterna uppgår till 18,5 Mkr (18,2 Mkr)
- Resultatet efter skatt uppgår till -2,3 Mkr (-3,8 Mkr)
- Lansering av bildskärmsserien True-Flat
- Spelmarknaden utvecklas positivt. Order värd 5,2 Mkr från en kund som bygger ut sitt spelinformationssystem
- MultiQ ställer ut på European Lotteries Congress

Q3

Beslut om förvärv av Publiq Systems

- Intäkterna uppgår till 13,1 Mkr (19,9 Mkr)
- Resultatet efter skatt uppgår till -2,3 Mkr (-1,2 Mkr).
- Vid en extra bolagsstämma tas beslut om förvärv av Publiq Systems Nordic AB
- Order från en kasinoverksamhet, ett nytt område inom spelmarknaden

Q4

Nordens största aktör inom digital signage skapas

- Intäkterna uppgick till 19,3 Mkr (21,9 Mkr),
- Resultatet efter skatt uppgick till -25,0 Mkr (-2,1 Mkr) efter engångskostnader på 23,8 Mkr
- Nyemission om 15 Mkr slutförs
- Utformar en renodlad affärsstrategi där bolaget väljer att positionera sig inom marknaderna detaljhandel, bank, spel och transport

APRIL

LANSERING AV NYA
BILDSKÄRMSSERIEN
TRUE-FLAT



OKT

**NORDENS STÖRSTA
AKTÖR INOM DIGITAL
SIGNAGE SKAPAS**

NOV

**LANSERINGEN AV
BILDSKÄRMSSERIEN
TRUE-FLAT FÅR MYCKET
POSITIV MOTTAGANDE
AV MARKNADEN**

ORDER VÄRD

37 MKR

FRÅN SPELBRANSCHEN



VD HAR ORDET

” VI ÄR NU VÄL RUSTADE FÖR FRAMTIDEN ”

År 2013 var ett mycket händelserikt år för MultiQ. Det innebar företagsförvärv, omstruktureringar, kostnadsbesparingar och en väl utarbetad strategi för lönsam expansion.

Nordens största aktör inom Digital Signage

Förvärvet av Publiq Systems innebär att MultiQ nu är Nordens största aktör inom Digital Signage. Det är två företag som kompletterar varandra mycket väl. Tiden

efter förvärvet innebar ett noggrant arbete för att utforma företagets positionering. Ett arbete som resulterat i en väl utarbetad strategi.

MultiQ väljer att fokusera verksamheten kring fyra marknader: Detaljhandel, Bank, Spel och Transport. Inom dessa marknader har MultiQ en stark position och goda tillväxtpotentialer. Vi har många långa kundrelationer inom dessa marknader. Relationer som gett oss djup kunskap inom dessa områden och en förståelse för kundens behov.

Våra huvudmarknader

Vissa händelser under året har utmärkt sig.

Under våren lanserade vi en nya bildskärmsserie, kallad True-Flat. Den nya serien har fått en kantfri design där skyddsglasat går hela vägen ut i kanten. Vidare har skärmen fått en multi-touch funktion. Marknadens respons på vår nya skärm blev väldigt positiv. En kund inom spelmarknaden beställde skärmar för drygt 37 miljoner kronor. Detta är en av MultiQs största order genom tiderna! Marknaden har utvecklats positivt då flera spelbolag väljer att bygga ut sina digitaliserade informationssystem. Året innebar även order från en kasinoverksamhet. För MultiQ är detta ett nytt användningsområde inom spelmarknaden.

Inom detaljhandeln stärkte vi vår position ytterligare. Under hösten fick MultiQ en order från en internationell varuhuskedja. En order som omfattar interaktiva skärm-lösningar för lek och lärande. Då skärmarna vänder sig till barn är kraven på säkerhet extra höga. Med ett djupt kunnande inom skärmteknologi kan MultiQ erbjuda en lösning som uppfyller dessa krav och som är godkänd att installeras i samtliga 26 länder som kedjan är verksam i.

Inom Transport har MultiQ en stark position inom digital signage. En kommunikationskanal som inom transportsektorn kallas för infotainment, då den erbjuder resenärerna både underhållning och information. Skånetrafiken var först i Sverige med att introducera digitala skärmar på regionaltågen. Syftet var att ge resenärerna en både bekväm och underhållande resa. Vi märker nu ett ökat intresset för infotainment inom transportsektorn. Senast i höstas installerade vi skärmar för infotainment på ett antal pendeltågslinjer

i Göteborg. Västtrafik vill erbjuda kunderna snabb och relevant information samtidigt som budskapen visas på ett nytt och underhållande vis.

Marknad Bank utvecklades positivt under året. MultiQ har nära och långvariga relationer med ledande banker i landet. Detta har bidragit till att vi fått en djup förståelse för bankens verksamhet och de behov som finns. Vi erbjuder ett brett sortiment av tjänster som ökar tillgängligheten på kontoren. Lösningar som innebär att MultiQ tar ett helhetsåtagande för installation, tjänster och support.

Vår tidigare satsning på säkerhetsmarknaden har inte utvecklats enligt plan, vilket innebär att vi minskar våra insatser inom detta område.

Kostnadsbesparingar & effektivisering av verksamheten

2013 har varit ett år av omstrukturering för att nå en lägre kostnadsbas och en bättre konkurrenskraft. Som en följd bland annat av förvärvet av Publiq Systems gjordes en omvärdering av immateriella tillgångar samt lagernedskrivningar. Därtill kommer engångsposter i samband med kostnadsreduktionsprogrammet som också belastar vårt resultat för 2013 negativt. I den nya bolagsstrukturen har större delen av hårdvaruhanteringen placerats hos underleverantörer. Detta innebär att vår verksamhet nu fokuserar på försäljning, utveckling samt support till våra kunder.

Under våren flyttar personalen från kontoren i Malmö och Lund till gemensamma lokaler. En gemensam lokal främjar effektivitet samt bidrar positivt till vår gemensamma företagskultur.

Stabil plattform för framtida tillväxt

Sammanfattningsvis innebär aktiviteterna som genomförts under 2013 att vi nu är väl rustade för framtiden. Vi har valt att positionera oss inom några marknader där vi ser goda tillväxtpotentialer. Genom vår nya bildskärmsserie True Flat och genom utökad tjänsteförsäljning inom digital signage har vår konkurrenskraft ökat. Det har även gjorts ett intensivt arbete för att minska kostnader och effektivisera verksamheten. Vi inleder 2014 med en mycket stark orderstock och med betydligt bättre förutsättningar än på senare år. Vårt främsta mål är tillväxt och lönsamhet.

Magnus Forsbrand, VD

Vision och Affärsidé

MultiQ är Nordens största aktör inom Digital Signage och kundanpassade bildskärmar. Starka marknader är detaljhandel, bank, spel samt transport.

Vision

Att bli Nordeuropas ledande helhetsleverantör inom digital signage.

Affärsidé

MultiQ är helhetsleverantören av digital signage och kundanpassade bildskärmar för kunder med höga krav på funktion, kvalitet, design och leveranskapacitet.

Strategi

MultiQs strategi är fokuserad på kundengagemang, att bygga nära relationer till kunder och partners, vara väl insatt i kundernas behov samt att dra nytta av erfarenheter och specialistkunskaper från de marknader där företaget har stark närvaro.

- Vi ska genom vårt kundengagemang förstå kundernas behov och genom vårt nytänkande lösa deras behov.
- Vi ska fokusera på viktiga marknader och utveckla, paketera och etablera attraktiva lösningar.
- Vi ska vidareutveckla etablerade marknader och expandera i Nordeuropa.
- Vi ska erbjuda en miljö där varje medarbetare är motiverad, engagerad, kundinriktad och har utrymme att vidareutvecklas.

Kvalité och Miljö

På MultiQ är kvalitetsfrågor en del av vardagen. Samtliga av företagets produkter är konstruerade för att klara hög belastning under lång tid och framför allt för att klara de speciella krav som ställs i välbesökta kommersiella miljöer.

Trygg investering

MultiQ erbjuder tåliga bildskärmar med lång livslängd. Vi anpassar skärmarna både mekaniskt och designmässigt efter kundernas önskemål. Företaget använder industriklassade komponenter och paneler så att bildskärmarna kan vara aktiva under lång tid och med bibehållen god bildkvalité. Skärmarna är energisnåla med blyfria LED paneler som skyddar miljön.

Full kontroll på produktionen

Produktionen av bildskärmar sker i Taiwan. MultiQ har nära och långsiktiga relationer med alla producenter och är noga med att få full insyn längs hela produktionskedjan.

Trygg leverans

MultiQ har lång erfarenhet av både produktion av skärmar samt logistik av stora globala leveranser. Efter leverans erbjuder vi teknisk support och service till våra kunder. Vi skräddarsyr garantilösningar efter kundernas behov samt erbjuder global service genom ett nätverk av servicepartners.

Miljöfrågor en del av verksamheten

Miljöfrågorna hålls aktuella, bland annat genom MultiQs miljöpolicy som hjälper medarbetarna att både förbättra den egna organisationen och ställa krav på omvärlden. Företaget följer samtliga gällande direktiv som WEEE och RoHS. Produkterna är Energy Star-märkta, ISO-certifierade och konstruerade enligt CEC-standard för smartare användning av energi. I miljöarbetet ingår också att optimera transporter, logistik och produktion, vilket kräver en tät dialog och möjlighet att ställa krav på partners och leverantörer.

MARKNAD DETALJHANDEL



KONSTEN ATT NÅ KUNDEN

Den moderna tekniken påverkar vårt sätt att konsumera. Vi vill i allt större utsträckning ha möjlighet att göra våra inköp i flera olika kanaler. Den fysiska butiksmiljön har fått konkurrens av internethandeln som är tillgänglig dygnet runt via både dator och mobiltelefon. Vårt nya sätt att konsumera ställer krav på detaljhandeln att förnya sitt butikskoncept. Konsumenten förväntar sig mer än ett utbud av produkter.

Butiksupplevelsen

Digital signage bidrar på många sätt till att skapa en attraktiv butiksupplevelse. En tilltalande atmosfär förstärker varumärket och får kunden att stanna kvar längre. För många symboliserar ett varumärke inte enbart en produkt utan också en tillhörighet och en gemenskap.

Ett stort utbud kan göra det svårt för kunden att hitta rätt produkt. Likaså kan vissa köp upplevas som mer komplicerade än andra, d v s kunden vill ha mycket information för att kunna jämföra produkter emellan. Via interaktiva guider får kunden hjälp att hitta rätt produkt för just sina behov. Tillgängligheten ökar i butiken då kunden inte behöver vänta på att få hjälp av en expedient i samma utsträckning.

Digital signage gör det möjligt för butiken att lyfta fram pågående kampanjer. Det är fortfarande i butik och nära produkten som vi är mest benägna till impulsköp.

Tekniken kommer fortsätta att utvecklas vilket också butiksmiljön behöver göra.

En del i ett butikskoncept

MultiQ har ett långvarigt samarbete med Synsam. En modemedveten kedja med ett starkt varumärke. Synsam har lyckats skapa en butiksmiljö som andas mode och flärd, vilket får kunderna att trivas. Den digitala skyltningen har blivit en del i butikskonceptet. Samtliga 160 butiker i landet har digitala skärmar. Glasögon från de stora modehusen lyfts fram tillsammans med filmer som stärker kedjans profilering som det självklara valet av optiker. Kunderna får inspiration och en bekräftelse om att vara på rätt plats.

Varför MultiQ som partner?

MultiQ har förmånen att få samarbeta med flera företag inom detaljhandeln. Företag som alla har starka varumärken. Genom dessa samarbeten har vi fått en gedigen kunskap inom området. MultiQ erbjuder en lösning där kunden får en effektiv kommunikationskanal i vilken innehållet går enkelt att styra. Vi tar ett helhetsansvar vilket innebär att kunden får full support och ett system som fungerar som det ska.

Effektiv marknadsföring handlar om att utnyttja befintliga marknadsaktiviteter i flera olika kommunikationskanaler. Både tid och pengar sparas samtidigt som kunden möts av ett enhetligt budskap. Vi hjälper våra kunder att anpassa budskap och innehåll så att det passar för just denna kanal.

Tillsammans med våra kunder utvecklar vi innovativa lösningar som väcker intresse och som når fram till kunden.



SYNSAM är optikerkedjan som satsar på både seende och utseende. En kedja med ett starkt varumärke. I samtliga 160 butiker i landet finns digitala skärmar. Skärmarna ingår i butikskonceptet.

MARKNAD BANK



EN NÄRA KUNDRELATION SKAPAR FÖRSTÅELSE OCH NYTÄNK

Vi har nära och långåriga relationer med flera ledande banker i landet. Detta har bidragit till att MultiQ fått en djup förståelse för bankens verksamhet och de behov som finns. I nuläget kan vi erbjuda ett brett sortiment av tjänster som ökar tillgängligheten på kontoren.

Brett utbud av tjänster

Att kommunicera effektivt innebär att anpassa budskap och tjänster efter var kunden befinner sig.

Ett bankkontor har ofta ett centralt läge där många människor passerar förbi. Som förbipasserande är det lockande att stanna till vid ett attraktivt skyltfönster, ett skyltfönster som förmedlar ett budskap.

Inne på kontoret visas information om aktuella kampanjer, presentation av personal och nyheter. Budskap som får kunden att känna sig välkommen och som får en eventuell väntetid att upplevas som kortare.

Via pekskärmar kan personalen enkelt och överskådligt presentera bankens olika tjänster, såsom exempelvis appar för mobiltelefoner och I-pads. Kunden har också möjlighet att på egen hand söka efter information alternativt få tillgång till Internetbanken.

Vid väntan på inbokade möten har kunderna möjlighet att följa de senaste nyheterna inom börs och finans. Dessa möten är ofta kärnan i många bankkontors verksamhet. Via mindre digitala mötesrumstavlors visas in-

formation aktuellt för mötet. Rådgivare kan enkelt styra budskapet och informationen fungerar som säljstöd och intresseväckare.

Att ersätta tryckt material med digitala skärmar ger ett modernt och stilrent intryck. Banken får kontroll över vilken information som visas och kan säkerställa att den är aktuell.

Att skapa en attraktiv butiksmiljö

Länsförsäkringsgruppen består av 23 lokala och kundägda bolag. Under samma varumärke verkar även Länsförsäkringar Fastighetsförmedling. Vi har tagit fram ett antal lösningar för olika bolag inom länsförsäkringsgruppen, däribland Länsförsäkringar Uppsala.

Länsförsäkringar satsar på interiören i sina butiker i länet. På stora skärmväggar får besökaren tips och råd för en tryggare vardag samt information om villor och lägenheter till salu i området.

Hållbarhet & framtid

Digital signage står för modern teknik men också för en ökad hållbarhet. Reklamblad blir snabbt inaktuella och varje ny beställning innebär en transport. Hållbarhet har blivit ett starkt ledord inom bankverksamheten. Vi kommer att fortsätta att utveckla nya tjänster tillsammans med våra kunder. Tjänster som utvecklas kontinuerligt efter kontorens behov.



SWEDBANK OCH SPARBANKERNA väljer att satsa på modern teknik. MultiQ har tagit fram ett brett utbud av lösningar anpassade efter bankens verksamhet. Via interaktiva pekskråmar har personalen möjlighet att presentera bankens utbud av tjänster.

MARKNAD SPEL



ATT SKAPA EN ATTRAKTIV SPELUPPLEVELSE

Spelbranschen erbjuder ett stort utbud av varierande spel. Spel som är tillgängliga både via internet, spelombud och kasinoverksamheter. Konkurrensen mellan bolagen är hård och alla vill kunna erbjuda kunderna den optimala spelupplevelsen. En upplevelse som innefattar både spänning, glädje och underhållning.

Under 2013 fick MultiQ ett antal stora order från olika spelbolag världen över. Spelbolag som satsar på att förnya och utöka butiksmiljöerna hos sina spelombud. Detta för att ytterligare kunna höja spelupplevelsen i butikerna.

Att kommunicera och interagera med hjälp av digital signage

Generellt satsar spelbolag mycket på marknadsföring och reklam. Med digitala skärmar får spelombuden en dynamisk kommunikationskanal som väcker intresse i butiken. Här presenteras spel, dragningsresultat, anbud och varumärkesexponering. Innehållet uppdateras kontinuerligt från spelbolagen centralt vilket innebär att inget underhåll behövs av ombuden.

Interaktiva väggtidningar och spelterminaler gör det möjligt för kunden att spela på hästar och andra anbudsspel. Användaren får tillgång till att fylla i kuponger, kontrollera och uppdatera sitt konto samt lösa in eventuella vinster.

Istället för att köpa en vanlig skraplott gör digital signage det möjligt för spelaren att skrapa med sitt finger direkt på skärmen. Samma spel men med en förhöjd spelupplevelse.

Nya bildskärmsserien True-Flat gör succé

Under hösten fick MultiQ en av bolagets största order genom tiderna. En kund inom spelbranschen beställde skärmar för 37 miljoner kronor. Beställningen omfattade en specialanpassad dubbelskrämslösning med touch-skärmar mot såväl kund som kassa. Lösningen gör det möjligt att kommunicera digitalt med kunden även i kassaögonblicket. Vidare fanns det specifika krav på både mekanisk utformning och skärmens design.

MultiQs erbjudande

MultiQ har förmånen att få vara samarbetspartner till Svenska Spel. Att ansvara för leverans och vidareutveckling av ett av världens största digital signage system har gett oss en gedigen kompetens inom området. Varje kund inom spelbranschen är unik. Ofta ställs det krav på specifika anpassningar av skärmar alternativt system.

MultiQ kan stolt erbjuda en komplett lösning för spelbutikerna. Tillsammans med kund utformar vi en lösning anpassad efter deras behov. Vi erbjuder kundanpassade skärmar och ett system som går att integrera med befintliga system. Systemet är skalbart vilket innebär att det går enkelt att bygga ut längre fram i tiden. Kunden får en komplett lösning där vi ansvarar för support och underhåll.

Framtidsutsikter

Avreglering och en tilltagande konkurrens gör kommunikation och interaktivitet med kunderna extra betydelsefull för spelbolagen. MultiQ kommer att fortsätta att utveckla sitt erbjudande gentemot spelmarknaden för att här stärka sin position. Utöver Svenska Spel i Sverige har MultiQ förmånen att få samarbeta med ett antal bolag i Europa, Australien samt Nordamerika.



SVENSKA SPEL är Sveriges största spel-företag. MultiQ har fått förmånen att leverera både bildskärmar och digital signage system till Svenska Spels ombud. Genom interaktiva skärmar skapas en attraktiv spel-upplevelse i butikerna.

MARKNAD TRANSPORT



ATT SKAPA EN FÖRBÄTTRAD RESEUPPLEVELSE

Kollektivtrafiken satsar på att förbättra reseupplevelsen för resenärerna. Skånetrafiken var först i Sverige med att introducera digitala skärmar på regionalstågen. En ny kommunikationskanal som de valt att kalla för infotainment. Innehållet är en kombination av information och underhållning. Syftet är att ge resenärerna en både bekväm och underhållande resa.

Information och underhållning

Resenärerna får tillgång till trafikinformation och besked om aktuella erbjudanden. Därutöver visas nyheter, sport, väder samt annonser. Samtliga nyheter och annonsförsäljning sköts via TV4-Gruppen.

Positiv respons

En tid efter att Skånetrafiken installerat skärmarna genomfördes en kundundersökning för att se hur resenärerna uppfattar satsningen på infotainment. Resultatet blev bättre än förväntat. 95% av resenärerna hade uppmärksammat skärmarna. Majoriteten av dem hade sett på skärmarna flera gånger under resans gång och innehållet var uppskattat.

Snabb och flexibel kommunikationskanal

Västtrafik har sedan årsskiftet inlett ett pilotprojekt kring infotainment. Projektet omfattar 22 pendeltåg i Göteborgsregionen.

Med hjälp av infotainment kan Västtrafik snabbt och flexibelt kommunicera med sina kunder. Resenärerna får ett brett utbud av information och underhållning. Här visas bland annat trafikinformation, periodens

erbjudanden och påminnelser om inplanerade ändringar i tidtabellerna. Vid större helger samt när staden har stora event kan tidtabellerna ändras temporärt. Resenärerna får då information om detta i god tid. Infotainment används också för att ge resenärerna förströelse. Syftet med denna kommunikationskanal är för Västtrafik att bättre kunna möta kundernas behov av information samt att göra resan så trivsamt som möjligt.

Trafikinformation i realtid

En av MultiQs konkurrensfördelar är att kunna erbjuda integration med kundens befintliga it-system. Detta innebär att resenärerna får aktuell information angående resan. Informationen omfattar bland annat sträckans hållplatser, anknytningsinformation och eventuella trafikstörningar. Möjlighet finns att styra innehållet efter var tåget befinner sig, tid på dygnet samt tåglinje.

Stark positionering

Med kunder som Skånetrafiken, Västtrafik, Norrtåg och Östgötatrafiken har MultiQ en stark position inom marknaden transport.

Som första stad i världen inviger Malmö i juni månad superbussarna. Dessa bussar är gasdrivna och 24 meter långa. Precis som på Pågatågen i Skåne kommer resenärerna att få tillgång till information och underhållning via digitala skärmar.

Med hjälp av infotainment får kollektivtrafiken en effektiv kommunikationskanal. Det går snabbt att styra informationen som kan visas på både fordon, stationer, kundcentra samt hos ombud.

TV4Nyheterna på webben
2011-05-10 19:20

Nyheterma Malmö

Du vet väl att du när som helst kan se TV4Nyheterna Malmö på webben? Gå in på www.tv4play.se och klicka dig fram till de lokala nyheterna. Ännu fler nyheter hittar du på nyhetskanalen.se/malmo.

tv4play.se

Ansvärig utgivare: Carolina Källstål Kontakt: resa@tv4.se - nyhetskanalen.se/malmo

SKÅNETRAFIKEN var först i landet med att investera i digitala skärmar på sina nya pågatåg och vid stationerna i Malmö. Syftet var att få en snabb kommunikationskanal och att förbättra kundens reseupplevelse.

BILDSKÄRMAR



KVALITÉ OCH DESIGN FÖR EN KOMMERSIELL MILJÖ

MultiQ är specialiserade inom bildskärmslösningar och har så varit i över två decennier. Våra kunder efterfrågar skärmar som är både tåliga, har lång livslängd och går att anpassa efter specifika önskemål. Vi hjälper dem att utforma skärmar som passar för just deras verksamhet.

Vad är unikt med MultiQs skärmar?

Vi erbjuder tåliga och robusta skärmar som passar utmärkt för industri och kommersiella miljöer. Detta är miljöer som kräver att skärmen är igång större delen av dagen samt har en hög användarfrekvens. För att hålla hög kvalitet använder vi industriklassade komponenter och paneler.

Designen är tidlös och skandinaviskt stilren. Våra kunder har möjlighet att ställa krav på både mekanisk utformning samt skärmens design. Flera kunder önskar få skärmen i företagets profilmfärg och med sin logotype ingraverad.

Under hösten 2013 fick MultiQ en order av en stor internationell varuhuskedja. Beställningen omfattade interaktiva skärmar för lek och lärande till varuhus runt om i världen. Då skärmarna vänder sig till barn var kraven på säkerhet extra höga. Med ett djupt kunnande inom skärmteknologi kunde MultiQ uppfylla samtliga krav på säkerhet.

Företag som väljer MultiQs skärmar är bland annat Svenska Spel, Apoteksgruppen, IKEA, Kjell & Co, Bauhaus och Harrods.

Lansering av nya bildskärmsserien True-Flat

Under våren lanserades vår nya bildskärmsserie True-Flat. Serien är en vidareutveckling av den populära serien Classic.

Den nya serien har fått en kantfri design med skyddsglas hela vägen ut i kanten, vilket gör ytan lättare att rengöra. Vidare har skärmen fått multi-touch funktion.

Marknadens respons blev mycket positiv. Under hösten fick MultiQ en av företagets största order genom tiderna. Ordern kom från ett spelbolag som valde att byta ut befintliga skärmar hos ombud till den nya True-Flat skärmen.

Full kontroll på tillverkningen

För att garantera en stabil produktion och trygga leveranser arbetar MultiQ med ett flertal underleverantörer i Taiwan. Vi har nära och långsiktiga relationer med alla våra producenter och är noga med att få full insyn längs hela produktionskedjan. För att kunna garantera konkurrenskraftiga priser sker förhandlingar direkt med producenternas leverantörer.

Utveckling

Responser på den nya bildskärmsserien True-Flat har varit mycket positiv.

Ett pågående arbete sker kontinuerligt för att förbättra redan etablerade produkter samt att utveckla nya. Detta så att MultiQ ska kunna fortsätta att tillmötesgå marknadens efterfråga inom bildskärmteknologi.

TRUE-FLAT, vår nya bildskärmsserie lanserades under våren. Skärmen har fått en kantfri design där skyddsglasat går hela vägen ut i kanten. Skärmen har också fått multi-touch funktion.



INTERNATIONELL EXPANSION

MultiQ är Nordens största aktör inom digital signage och kundpassade bildskärmar. Knappt hälften av försäljningen är till andra länder. I Europa sker marknadsbearbetning via dotterbolag i bland annat Storbritannien och Tyskland där MultiQ har kunder sedan många år tillbaka. Tillsammans med dessa företag stärker vi nu vårt erbjudande mot tjänstelösningar inom digital signage. Exempel på våra internationella kunder är Harrods, Bauhaus, Martin McColl samt Peek & Cloppenburg.

Från vår starka position på vår hemmamarknad har vi kundreferenser som är starka också i ett internationellt perspektiv. Våra spellösningar för Svenska Spel är på många sätt marknadsledande och ett av världens största system för digitala skärmar. Flera av våra kunder inom detaljhandeln är redan internationellt etablerade. Vidare finns vi på flera av de stora bankerna i Sverige. Våra transportlösningar visas på flera av landets regiontåg. Vår ambition är att med hjälp av dessa kundreferenser kunna stärka vår position på den nord-europeiska marknaden.

MultiQ letar nya möjligheter för samarbeten och kommer att delta i eventuell konsolidering av marknaden. Vi bevakar och utvärderar kontinuerligt olika teknologiskiften som kan påverka och utveckla vårt område.



LEDNINGSGRUPPEN

MAGNUS FORSBRAND

VD

Vad är MultiQs främsta målsättning?

2013 har varit ett år av omstrukturering för att nå en lägre kostnadsbas och en bättre konkurrenskraft. Genom förvärvet av Publiq Systems skapade vi Nordens största aktör inom Digital Signage och kundanpassade bildskärmar. Vi går in i 2014 med en mycket stark orderstock och betydligt bättre förutsättningar än de senaste åren. Vi kommer att fortsätta att vässa vår helhetslösning mot utvalda marknader för att där vara den självklara partnern inom digital signage. Vårt främsta mål är tillväxt och lönsamhet.



Född: 1966

Utbildning: IMD, Civilingenjör
Chalmers tekniska högskola

Tidigare anställningar: VD Kamstrup SVM,
VD Densitet, Vice VD Europolititan/Vodafone

Aktieinnehav: -

HANS RITSCHARD

MARKNAD & FÖRSÄLJNINGSCHEF

Hur ser marknaden ut för digital signage och bildskärmar under de kommande åren?

Marknaden har specialiserats allt mer och kunderna ställer allt större krav på att lösningarna ska kunna integreras med befintliga system. Detta innebär att antalet aktörer som kan leverera efterfrågad funktion och tjänst har minskat.

Bildskärmar har en fortsatt naturlig volymmarknad vilket ökar konkurrensen, samtidigt öppnas nya möjligheter för funktions- och kundanpassning för de leverantörer som har rätt inriktning. MultiQ är rätt positionerade för att möta denna efterfrågan. Vi har valt att fokusera inom Detaljhandel, Bank, Spel och Transport och här fortsätta att ta stora marknadsandelar.



Född: 1960

Utbildning: Ingenjör tekniskt institut,
Marketing Management

Tidigare anställningar: VD Publiq Systems,
WM-data, QD-System

Aktieinnehav: 538.704 aktier

PER ALM

DRIFT & INKÖPSCHEF

Hur ser du på support och driftfrågor för MultiQ under det kommande året?

Med vårt nya breda spektrum av produkter och tjänster, arbetar vi för en gemensam support och driftfunktion som kommer ge en effektiv service för kunderna.

Vårt mål är att kunderna skall känna sig trygga med oss som samarbetspartner. Vi tar hand om dem och löser deras behov på bästa möjliga sätt.



Född: 1963

Utbildning: Studier vid Lunds Tekniska Högskola

Tidigare anställningar: Ericsson Radio

Systems AB, Factum Data AB

Aktieinnehav: -

MARTIN SJÖBECK

UTVECKLINGSCHEF

Hur tror du att digital signage kommer att vidareutvecklas, d v s vilka nya lösningar kommer marknaden att efterfråga?

Allt eftersom skärmtätheten i samhället ökar blir systemintegrationer mer centrala. Två exempel som kan nämnas är helt eller delvis automatiserade informationsflöden samt samordning med övrig marknadsföring som webb och brand management.



Född: 1980

Utbildning: Civilingenjör LTH

Tidigare anställningar: Ericsson, ARM, Utvecklingschef Publiq Systems

Aktieinnehav: 43.333 aktier.

ANDREAS LARSSON

CHEFSARKITEKT

Vilka styrkor och konkurrensfördelar har MultiQ rent tekniskt?

Vår främsta styrka inom digital signage är flexibilitet, skalbarhet samt att vi är plattformsoberoende.

Tillsammans med kund utformar vi en lösning som passar för just deras verksamhet. Våra kunder har allt från ett fåtal skärmar till tusentals skärmar. Kundernas behov ändras med tiden vilket innebär att systemen både kan byggas ut och kompletteras med nya lösningar. Vi är plattformsoberoende vilket innebär att vi väljer plattform med hänsyn till prestanda, pris och kunds önskemål.



Född: 1978

Utbildning: Studier vid Lunds Universitet

Tidigare anställningar: Utvecklare på Netch Technologies AB, Chefsarkitekt på Bokks AB, Grundare av Bokks AB

Aktieinnehav: 102.702 aktier.

LARS PÅLSSON

AFFÄRSUTVECKLING & CTO

Hur ser företagets tillväxtmöjligheter ut?

Hösten har inneburit ett intensivt arbete med att effektivisera verksamheten. Vi har valt att tillvarata de delar i bolaget vi tror på samt avveckla områden som är mindre lönsamma. Vi har nu en ökad orderingång inom främst Detaljhandel, Bank, Transport och Spel. Marknader där vi i Sverige redan har en stark positionering. Vi ska nu fortsätta att ta större andelar inom dessa utvalda marknader både i Sverige och utomlands.



Född: 1961

Utbildning: Civilingenjör LTH

Tidigare anställningar: Mikrolund Holding AB, Publiq Systems Nordic AB

Aktieinnehav: 36.036.230

Tjänsten som CFO fylls i skrivande stund av en interimsperson. Rekrytering av en permanent CFO pågår.

MULTIQ-AKTIEN

Börskurs och omsättning

MultiQs aktie har varit registrerad på NASDAQ OMX Stockholm i kategorin Small Cap sedan den 7 december 1999. Dessförinnan har aktien varit registrerad på Stockholms Börsinformations (SBI:s) aktielista sedan våren 1997.

Under 2013 omsattes 22,2 miljoner aktier. Kursen stod under 2013 som högst i 1,17 SEK och som lägst i 0,48 SEK. Vid årets slut var kursen 0,72 SEK

och MultiQs marknadsvärde uppgick till 73,9 MSEK.

Aktiekapital

Aktiekapitalet i MultiQ uppgick per 2013-12-31 till 30 783 065,40 SEK, fördelat på 102 610 217 aktier med ett kvotvärde på 0,30 SEK. Aktierna har lika röstvärde samt lika rätt till andel i bolagets tillgångar och vinst. Vid bolagsstämma får röstberättigad rösta för fulla antalet av honom/henne ägda och/eller företrädda aktier.

Aktiekapitalet har sedan bolaget bildades 1992 utvecklats enligt följande:

ÅR	Typ av förändring	Antal nya aktier	Totalt antal aktier	Ökning aktiekapital i SEK	Aktiekapital i SEK
1992	Bolagsbildning	500	500	50 000	50 000
1995	Nyemission	85	585	8 500	58 500
1996	Nyemission	85	670	8 500	67 000
1996	Nyemission	83	753	8 300	75 300
1996	Nyemission	82	835	8 200	83 500
1996	Fondemission	19 165	20 000	1 916 500	2 000 000
1996	Split 100:1	1 980 000	2 000 000	-	2 000 000
1997	Nyemission	1 500 000	3 500 000	1 500 000	3 500 000
1998	Nyemission	1 750 000	5 250 000	1 750 000	5 250 000
1999	Nyemission	5 250 000	10 500 000	5 250 000	10 500 000
2000	Nyemission	609 153	11 109 153	609 153	11 109 153
2001	Nyemission	11 109 153	22 218 306	11 109 153	22 218 306
2004	Nyemission	2 416 195	24 634 501	2 416 195	24 634 501
2007	Nyemission	2 077 717	26 712 218	2 077 717	26 712 218
2009	Nyemission	1 872 057	28 584 275	1 872 057	28 584 275
2013	Apportemission	35 913 576	64 497 851	10 774 073	39 358 348
2013	Minskning AK	-	64 497 851	-20 008 993	19 349 355
2013	Nyemission	38 112 366	102 610 217	11 433 710	30 783 065

Ägarförhållanden

Antalet aktieägare per 2014-02-28 var 2 837 stycken jämfört med 2 686 stycken per 2013-02-28. De utländska ägarna svarade för 13 procent av ägandet i MultiQ. Privatpersoners ägande utgjorde 32 procent, och andelen förvaltarregistrerade aktier uppgick till 58 procent. De tio största ägarna kontrollerade ca 61 procent av kapital och röster.

Enligt uppgift från Euroclear Sweden AB per 2014-02-28 var de större ägarna i MultiQ följande:

Aktieägare	Antal aktier	Kapital/ röster, %
Mikrolund Holding AB	36 036 230	35,12
JP Morgan Bank*	6 160 000	6,00
Mejvik Consulting AB	5 387 036	5,25
Mikael Lönn	3 649 950	3,56
Royal Skandia Life	2 400 000	2,34
A. Ferd Sjöberg AB	2 056 465	2,00
Försäkringsbolaget Avanza Pension Skandia	2 024 948	1,97
Swedbank AS*	1 859 111	1,81
Carperem AB	1 574 841	1,53
Berggren Byggare i Stuvsta	1 200 000	1,17
Övriga	40 261 636	39,24
SUMMA	102 610 217	100,00

*Förvaltade aktier

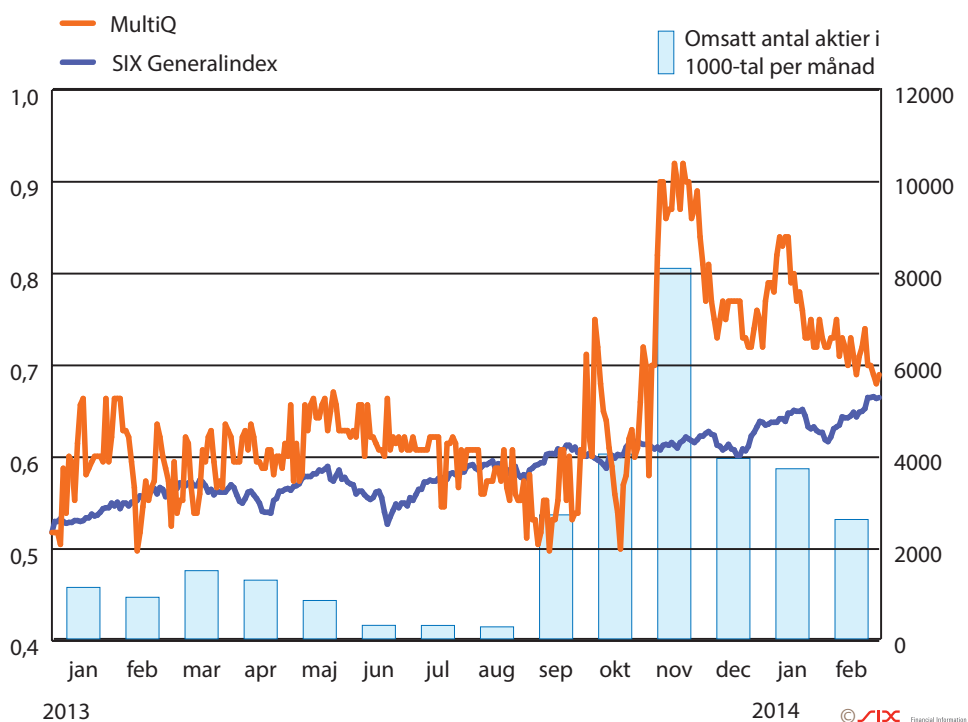
Per 2014-02-28 var aktiernas fördelning med avseende på innehavens storlek och antal aktieägare följande:

Aktier/ aktieägare	Antal ägare	Antal aktier	%
1-1 000	1 349	595 734	0,58
1 001-2 000	336	562 080	0,55
2 001-10 000	699	3 459 224	3,37
10 001-50 000	324	7 617 607	7,42
50 001-100 000	51	3 708 910	3,61
100 001-	78	86 666 662	84,46
SUMMA	2 837	102 610 217	100,00

Utdelning

Styrelsen föreslår att ingen utdelning ska utgå för verksamhetsåret 2013.

MultiQ-aktiens utveckling under 2013



Källa: SIX

FEMÅRSÖVERSIKT

Belopp i TSEK

	2013	2012	2011	2010	2009
RESULTATRÄKNINGAR					
Intäkter	66 101	77 974	91 945	105 677	143 942
Övriga rörelseintäkter	959	1 666	1 699	4 880	8 463
Rörelsens kostnader	-100 663	-87 857	-92 858	-121 200	-149 673
Rörelseresultat	-33 603	-8 217	786	-10 643	2 732
Finansiella poster	-171	-347	-307	-591	-293
Resultat efter finansiella poster	-33 774	-8 564	479	-11 234	2 439
Skatt	1 794	333	192	193	102
Årets resultat	-31 980	-8 231	671	-11 041	2 541
BALANSRÄKNINGAR					
Immateriella anläggningstillgångar	27 799	22 270	24 474	26 253	26 861
Materiella anläggningstillgångar	321	831	1 335	2 117	2 334
Finansiella anläggningstillgångar	7 697	5 580	5 580	5 580	5 580
Varulager	7 617	11 880	11 799	17 427	17 822
Kundfordringar	20 854	11 335	23 103	10 066	33 236
Kortfristiga fordringar	5 480	4 251	2 413	6 145	6 743
Kassa och bank	10 040	4 618	21 578	14 814	20 447
Summa tillgångar	79 808	60 765	90 282	82 402	113 023
Eget kapital	45 908	43 368	51 569	50 931	62 126
Räntebärande skulder	611	492	16 570	8 559	16 696
Leverantörsskulder	6 221	6 578	5 476	7 491	18 268
Icke räntebärande skulder och avsättningar	27 068	10 327	16 667	15 421	15 933
Summa eget kapital och skulder	79 808	60 765	90 282	82 402	113 023

	2013	2012	2011	2010	2009
NYCKELTAL					
Bruttomarginal (%)	38,7	39,6	43,4	37,2	36,1
Rörelsemarginal (%)	neg	neg	0,9	neg	1,9
Vinstmarginal (%)	neg	neg	0,5	neg	1,7
Avkastning på eget kapital (%)	neg	neg	1,3	neg	4,3
Avkastning på sysselsatt kapital (%)	neg	neg	2,0	neg	1,5
Soliditet (%)	57,5	71,4	57,1	61,8	55,0
Skuldsättningsgrad (ggr)	0,0	0,0	0,3	0,2	0,3
Andel riskbärande kapital (%)	58,9	74,1	59,3	64,5	57,1
Räntetäckningsgrad (ggr)	neg	neg	1,6	neg	2,8
Eget kapital	45 908	43 368	51 569	50 931	62 126
Sysselsatt kapital	46 519	43 860	68 139	59 490	78 822
Justerat bruttoresultat	25 560	30 910	39 861	39 316	52 029
Operativt kassaflöde	-8 850	-846	-1 178	4 715	3 383
Nettoinvesteringar	-1 050	48	71	2 101	3 249
Genomsnittligt antal anställda	25	22	25	34	40
Antal anställda vid årets slut	36	21	23	34	39
Omsättning per anställd	2 644	3 544	3 678	3 108	3 599
NYCKELTAL PER AKTIE					
Antal aktier	102 610 217	28 584 275	28 584 275	28 584 275	28 584 275
Genomsnittligt antal aktier	34 871 410	28 584 275	28 584 275	28 584 275	28 148 317
Resultat per aktie	-0,92	-0,29	0,02	-0,39	0,09
Resultat per aktie efter full utspädning ¹⁾	-0,92	-0,29	0,02	-0,39	0,09
Eget kapital per aktie	0,45	1,52	1,80	1,78	2,17
Eget kapital per aktie efter full utspädning ¹⁾	0,45	1,52	1,73	1,64	2,05
Utdelning per aktie	-	-	-	-	-
Kassaflöde per aktie	0,05	-0,59	0,24	-0,19	0,30
Börskurs vid årets slut	0,72	0,75	0,96	1,27	1,91

¹⁾ Utspädningseffekter beaktas endast i de fall de medför att resultatet per aktie försämrats.

För definitioner se not 1.

FÖRVALTNINGSBERÄTTELSE

Styrelsen och verkställande direktören för MultiQ International AB (publ) org nr 556458-6948 avger härmed årsredovisning jämte koncernredovisning för räkenskapsåret 2013. Bolaget utgör moderbolag till helägda dotterbolagen MultiQ Products AB, org nr 556339-8634, MultiQ Technologies AB, org nr 556444-0203, MultiQ Media Solutions AB, org nr 556623-2137 och Publiq Systems Nordic AB, org nr 556618-4213.

Verksamhet

MultiQ International AB grundades 1988. Det är ett publikt aktiebolag med säte i Malmö, Sverige. Huvudkontoret har till och med 31 mars haft besöksadress Axel Danielssons väg 261, 215 82 Malmö. Från och med 1 april är huvudkontoret i Lund med besöksadress Scheelevägen 17, 223 70 Lund. Kontor finns även i Stockholm samt verksamhet i Norge, Storbritannien och Tyskland. Den koncernmässiga strukturen framgår av not 24.

MultiQ är Nordens största aktör inom Digital Signage och kundanpassade bildskärmar. Bolaget har en stark position inom detaljhandel, bank, spel samt transport. MultiQ är noterat på NASDAQ OMX Stockholm i kategorin Small Cap.

Väsentliga händelser under året

År 2013 har varit ett både intensivt och händelserikt år för MultiQ. Magnus Forsbrand tillträdde tjänsten som VD, den 14 januari, efter Anders Laurin. Utöver ny VD har bolagets styrelse till stor del ändrats.

Den största händelsen under året skedde i oktober då MultiQ förvärvade Publiq Systems Nordic AB. Ett digital signage företag med stark positionering inom främst myndigheter, bank, detaljhandel och transport. Genom förvärvet av Publiq Systems Nordic AB skapas Nordens största aktör inom digital signage.

Efter förvärvet utfördes ett noggrant arbete för att utforma företagets affärsstrategi. MultiQ väljer att positionera bolaget inom fyra stora marknader; detaljhandel, bank, spel och transport. Inom dessa marknader har företaget en stark position och goda tillväxtpotentialer. MultiQs tidigare satsning inom säkerhetsmarknaden har inte fortlöpt enligt plan,

vilket innebär minskade resurser inom detta område framöver. I samband med förvärvet genomfördes även en nyemission som övertecknades.

Under våren lanserades den nya bildskärmsserien True-Flat. En skärm med multi-touch, kantfritt skyddsglas och förfinad touchfunktion. Lanseringen mottogs mycket positivt av marknaden. I oktober fick MultiQ en order på den nya serien av True-Flat skärmar från en kund inom spelbranschen. Med ett ordervärde på 37 Mkr gör det ordern till en av bolagets största genom tiderna.

Året har inneburit omstruktureringskostnader, nedskrivningar samt att kostnadsbesparingar genomförts. Samtliga nämnda faktorer har tillsammans bidragit till att företaget nu står på en stabil plattform. En plattform som ökar framtida tillväxtpotentialer.

Intäkter, resultat och orderstock

(TSEK)	2013	2012	2011	2010	2009
Intäkter	66 101	77 974	91 945	105 677	143 942
Resultat efter finansiella poster	-33 774	-8 564	479	-11 234	2 439
Årets resultat	-31 980	-8 231	671	-11 041	2 541
Balansomslutning	79 808	60 765	90 282	82 402	113 023
Soliditet, (%)	57,5	71,4	57,1	61,8	55,0
Avkastning på sysselsatt kapital, (%)	neg	neg	2,0	neg	1,5
Orderstock	47,2	8,6	11,9	4,8	40,0
Medelantal anställda	25	22	25	34	40

För definitioner se Not 1.

Under 2013 nådde bolaget en omsättning på 66,1 Mkr (78,0 Mkr) och årets resultat efter skatt blev -32,0 Mkr (-8,2 Mkr). Jämfört med föregående år minskade omsättningen med 15 %. Orderingången under året uppgick till 98,8 Mkr (74,5 Mkr), vilket motsvarar en ökning med 33 % jämfört med föregående år. Vid utgången av året uppgick orderstocken till 47,2 Mkr (8,6 Mkr) vilket motsvarar en ökning med 449 % jämfört med föregående år.

Förvaltning av kapital

MultiQ har som mål att vara självfinansierat. Då MultiQ ännu inte haft några större vinster för enskilda år, finns heller inget kapital att förvalta. På nuvarande resultatnivå görs inga utdelningar till aktieägarna.

Forskning & Utveckling

Den totala kostnaden för Forskning & Utveckling uppgick till 9,0 Mkr under året, vilket är en ökning med 2,9 Mkr jämfört med föregående år. Det motsvarar 13,6 % (7,8 %) av bolagets omsättning. Utgifter för utvecklingsarbetet har under året aktiverats med 0,0 Mkr (0,0 Mkr). Aktiveringsprincipen beskrivs vidare i not 1 till räkenskaper.

Personal

Vid utgången av 2013 hade MultiQ 36 medarbetare mot 21 vid utgången av 2012. Av de anställda arbetar 35 personer i Sverige och 1 person i andra länder.

Finansiell ställning, investeringar och kassaflöde

Koncernen hade totalt 25,3 Mkr (18,0 Mkr) i likvida medel och utnyttjade krediter per den 31 december 2013, varav 10,0 Mkr (4,6 Mkr) avsåg likvida medel. Soliditeten uppgick till 57,5 % (71,4 %). Investeringar i anläggningstillgångar under perioden uppgick till 0,3 Mkr (0,2 Mkr). Koncernen genererade under perioden ett kassaflöde från den löpande verksamheten med -8,9 Mkr (-0,8 Mkr) och det totala kassaflödet uppgick till 5,5 Mkr (-17,0 Mkr).

Osäkerhetsfaktorer och riskhantering

Osäkerhet om framtida händelser är något som all affärsverksamhet har att hantera. MultiQs verksamhet är exponerad för en mängd olika risker i den löpande verksamheten som i varierande omfattning kan påverka resultatet negativt. Företagets styrelse och ledning arbetar aktivt för att minimera dessa risker. Risker på det juridiska området hanteras av företagets specialister i samverkan med externa jurister och experter. Den nedanstående redovisningen av riskfaktorer gör inte anspråk på fullständighet, riskerna är inte heller rangordnade efter grad av betydelse. För ytterligare information om risker avseende finansiella instrument hänvisas till not 2.

Marknadsrisk

MultiQs försäljning till kunder och partners koncentreras till medelstora och större företag samt organisationer med höga krav på kvalitet och kundanpassade lösningar inom bildskärmar och digital signage. Kunderna återfinns på ett antal marknader i Europa. Mot den bakgrunden har den generella prisbilden inom bildskärmsindustrin balanserats och marknadsrisken minimerats. MultiQ har under

2013 utökat sitt erbjudande inom digital signage till marknaderna detaljhandel, bank, spel och transport, vilket sprider riskerna.

Kreditrisk

Styrelsen har i MultiQs finanspolicy fastställt olika ramar och vilka risker som får tas. Riskhanteringen syftar till att identifiera, kvantifiera och reducera samt alternativt eliminera risker. Finanspolicyn anger ramar för hur de finansiella riskerna ska hanteras och huvudinriktningen är att eftersträva en låg riskprofil.

Konkurrenser

Inom digital signage finns ett flertal direkta konkurrenser, såväl representerade av globala företag som lokala små nystartade företag. MultiQs fördelar utgörs bland annat av ett helhetserbjudande gentemot kund samt lång erfarenhet från bildskärmsmarknaden. Ett helhetserbjudande där MultiQ utöver en kundanpassad lösning också erbjuder drift, support och installation. Inom verksamheten som direkt relaterar till fristående bildskärmar fortsätter konkurrensen att hårdna och utgörs främst av massproducerade substitutprodukter. Som lösningsorienterat företag har vi starka mervärden att erbjuda.

Forskning & Utveckling

MultiQs produktutveckling sker utifrån marknadens behov, samt i samråd med våra partners och kunder. Vi är en ledande leverantör av digital signage-system och strävar efter att vara i framkant vad gäller forskning och utveckling. Våra lösningar utvecklas främst för den europeiska marknaden, vilket minimerar risken för felinvesteringar samt kostnaden för forskning och utveckling. Utvecklingen av elektronik sker i nära samarbete med kontraktstillverkare i Asien.

Produktion

För att undvika varumärkesintrång och för problemfritt byte av kontraktstillverkare äger MultiQ samtliga verktyg hos tillverkaren och dennes underleverantörer. Möjligheterna till riskspridning utvärderas kontinuerligt via produktion hos andra kompetenta underleverantörer. Det finns en produktionsenhet och bolaget undersöker ständigt möjligheten av att lägga till fler eller byta ut existerande kontraktstillverkare. Detta skapar en god riskspridning beträffande tillverkningen samt bättre möjligheter till prispförhandling.

Medarbetare

Inom MultiQ samt dess nätverk av partners och underleverantörer finns ett antal nyckelpersoner som är viktiga för verksamheten. Medarbetarriskerna består i att en eller flera av nyckelpersonerna skulle lämna koncernen eller att eventuellt etablerade samarbeten skulle brytas. För att skapa så stor delaktighet som möjligt omfattas all personal av någon form av provisions- eller bonussystem.

Kapitalbehov

MultiQ är för närvarande finansierat genom egna medel och checkräkningskredit. Verksamheten förväntas generera positiva kassaflöden. För närvarande finns inget behov av kapitaltillskott.

Valuta

Inköp sker främst i USD, medan försäljningen sker i SEK, USD, NOK, EUR och GBP. För att minimera valutarisken terminssäkras löpande de utestående nettoflödena i respektive utländsk valuta, samt samtliga stora kundprojekt, där så är möjligt. MultiQs finanspolicy föreskriver att all säkring av valuta ska vara av icke-spekulativ karaktär.

Patentskydd

Styrelse och ledning bedömer att existerande varumärkesskydd, registrerade domännamn och patentskydd är tillräckliga.

Aktier och ägarförhållanden

Moderbolaget har totalt 102 610 217 aktier. Alla aktier är av samma slag och har lika rättigheter i bolaget. Någon inskränkning i aktiernas överlåtbarhet finns ej på grund av bestämmelse i lag eller bolagsordning. Det finns heller inte några begränsningar i fråga om hur många röster varje aktieägare kan avge vid en bolagsstämma eller några bestämmelser i bolagsordningen om tillsättande och entledigande av styrelseledamöter eller om ändring av bolagsordningen. Bolaget känner till en aktieägare med innehav som representerar minst en tiondel av aktierna i bolaget per 2013-12-31, vilket är Mikrolund Holding AB. Bolaget känner inte till några aktieägaravtal mellan aktieägare i bolaget.

MultiQ är inte part i några väsentliga avtal som får verkan eller ändras eller upphör att gälla om kontrollen över bolaget förändras som följd av ett offentligt uppköpserbjudande. Bolaget har heller inte några avtal med styrelseledamöter eller anställda

som föreskriver ersättningar om dessa säger upp sig, sägs upp utan skälig grund eller om deras anställning upphör som följd av ett offentligt uppköpserbjudande avseende aktier i bolaget.

MultiQ hade vid räkenskapsårets utgång 2 866 aktieägare. De fem största aktieägarna svarade vid utgången av räkenskapsåret för 52,52 procent av såväl röster som kapital.

Aktieägare	Antal aktier	Kapital/röster, (%)
Mikrolund Holding AB	36 036 230	35,12
JP Morgan Bank*	6 160 000	6,00
Mejvik Consulting AB	5 387 036	5,25
Mikael Lönn	3 649 950	3,56
Försäkringsaktiebolaget, Avanza Pension	2 661 491	2,59
Övriga aktieägare	48 715 510	47,48
SUMMA	102 610 217	100,00

*Förvaltade aktier

Styrelsens förslag till riktlinjer för ersättning till ledande befattningshavare

Styrelsen föreslår att årsstämman beslutar om följande riktlinjer för ersättning till ledande befattningshavare. Riktlinjerna överensstämmer med de principer som har tillämpats 2013.

Med ledande befattningshavare avses VD och övriga personer i koncernledningen. Riktlinjerna ska gälla för anställningsavtal som ingås efter stämmans beslut om riktlinjer liksom för det fall ändringar görs i befintliga villkor efter stämmans beslut. MultiQ ska erbjuda en marknadsmässig och konkurrenskraftig totalkompensation, varvid ansvarsområde och prestation samt företagets samlade resultat ska beaktas. Ersättningen till de ledande befattningshavarna ska bestå av fast lön, eventuell rörlig ersättning, pension samt övriga förmåner. Därutöver ska aktierelaterade incitament till exempel teckningsoptioner kunna införas, varvid beslut därom ska fattas av bolagsstämman och upplysning om kostnaderna för bolaget lämnas i beslutsunderlaget. Den fasta lönen ska beakta den enskildes ansvarsområden och erfarenhet. Den rörliga ersättningen ska vara beroende av utfallet i förhållande till definierade och mätbara mål. Den rörliga ersättningen ska uppgå till högst 75 % av den fasta lönen.

Pensionsförmåner får vara avgiftsbestämda eller förmånsbestämda eller en kombination därav. Ordinarie pensionsålder ska vara 65 år. Pensions-

premien för VD ska uppgå till högst 25 % av den fasta lönen. För övriga ledande befattningshavare ska pensionspremien utgå i enlighet med bolagets pensionspolicy. Pensionsgrundande lön ska utgöras av den fasta lönen. Vid uppsägning från bolaget ska uppsägningstiden för VD generellt vara maximalt 12 månader. Mellan bolaget och de andra ledande befattningshavarna gäller en uppsägningstid om tre månader. Särskilt avgångsvederlag ska ej utgå.

VD:s ersättningar ska beredas och beslutas av styrelsen. Övriga ledande befattningshavares ersättningar ska beredas av VD, som ska förelägga styrelsen ett förslag för godkännande. Styrelsen har rätt att frångå ovanstående riktlinjer om styrelsen bedömer att det i ett enskilt fall finns särskilda skäl som motiverar det.

Framtidsutsikter

Vår målsättning är att uppnå en hållbar långsiktig och lönsam tillväxt i MultiQ. Genom den genomförda nyemissionen och förvärvet av Publiq Systems Nordic AB förstärks förutsättningarna att bygga ett framgångsrikt företag i en tillväxtbransch.

I affärsstrategin väljer bolaget att positionera sig

inom marknaderna detaljhandel, bank, spel och transport. Det är en långsiktig satsning där vi har goda grundförutsättningar, vår position på den nordiska marknaden såväl som den globala marknaden är stark och vi har ett konkurrenskraftigt erbjudande.

Samtidigt gör den starka projektorienteringen i vår verksamhet att faktureringen kan fluktuera mellan kvartalen, vilket påverkar det kortsiktiga resultatet. Styrelsen och bolagsledningen anser att den närmaste framtiden är osäker och svårbedömd. Långsiktigt är dock styrelsen och bolagets ledning positiva i sin bedömning av bolagets möjligheter.

Styrelsen och verkställande direktören föreslår att vinstmedlen disponeras på följande sätt:

Förslag till vinstdisposition

Till årsstämmans förfogande står:

Överkursfond	40 726 905,54
Balanserat resultat	9 826 676,35
Årets resultat	-25 208 172,25
	25 345 409,64

I ny räkning överförs: 25 345 409,64

RESULTATRÄKNINGAR

Belopp i TSEK

KONCERNEN	Not	2013	2012
Intäkter	4, 11	66 101	77 974
Kostnad för sålda varor och tjänster		-40 541	-47 064
Produktions- och inköpskostnader	11	-7 011	-6 713
Bruttoresultat		18 549	24 197
Försäljnings- och marknadsföringskostnader	2	-15 799	-17 808
Administrationskostnader	12, 34	-11 108	-8 374
Forsknings- och utvecklingskostnader		-8 965	-6 109
Nedskrivning av goodwill	22	-15 958	-
Övriga rörelseintäkter	5	959	1 666
Övriga rörelsekostnader	5	-1 281	-1 789
Rörelseresultat	6, 9, 10, 11, 12, 13, 19	-33 603	-8 217
Finansiella intäkter	5, 15	529	238
Finansiella kostnader	5, 16	-700	-585
Resultat efter finansiella poster		-33 774	-8 564
Skattekostnad	18	1 794	333
Årets resultat	26	-31 980	-8 231
Årets resultat hänförligt till Moderbolagets aktieägare		-31 980	-8 231
Resultat per aktie, SEK	26	-0,92	-0,29
Resultat per aktie efter full utspädning, SEK ¹⁾		-0,92	-0,29

¹⁾ Utspädningseffekter beaktas endast i de fall de medför att resultatet per aktie försämras.

RAPPORT ÖVER TOTALRESULTAT

Belopp i TSEK

KONCERNEN		2013	2012
Årets resultat		-31 980	-8 231
<i>Övrigt totalresultat</i>			
<i>Poster som kan omföras till årets resultat</i>			
Omräkningsdifferenser		-165	30
Årets totalresultat		-32 145	-8 201
Årets totalresultat hänförligt till Moderbolagets aktieägare		-32 145	-8 201
<hr/>			
MODERBOLAGET ²⁾		2013	2012
	Not		
Nettoomsättning	3, 4	2 321	2 651
Bruttoresultat		2 321	2 651
Försäljnings- och marknadsföringskostnader		-574	-568
Administrationskostnader	12	-5 596	-4 499
Rörelseresultat	6, 9, 10, 11, 12, 13, 19	-3 849	-2 416
Resultat från andelar i koncernbolag	14	-	2 417
Ränteintäkter och liknande resultatposter	15	12	3
Räntekostnader och liknande resultatposter	16	-5	-4
Övriga finansiella kostnader	17	-21 366	-
Resultat efter finansiella poster		-25 208	-
Skatt på årets resultat	18	-	-
Årets resultat	26	-25 208	-

²⁾ Årets resultat i moderbolaget överensstämmer med Årets totalresultat i moderbolaget.

BALANSRÄKNINGAR

Belopp i TSEK

KONCERNEN	Not	131231	121231
TILLGÅNGAR			
Anläggningstillgångar			
<i>Immateriella anläggningstillgångar</i>			
Balanserade utgifter för utvecklingsarbeten	20	1 457	2 433
Övriga immateriella tillgångar	21	4 845	334
Goodwill	22,34	21 497	19 503
<i>Materiella anläggningstillgångar</i>			
Inventarier och verktyg	23	321	831
<i>Finansiella anläggningstillgångar</i>			
Uppskjuten skattefordran		5 825	5 580
Andra långfristiga fordringar	11	1 872	-
SUMMA ANLÄGGNINGSTILLGÅNGAR		35 817	28 681
Omsättningstillgångar			
<i>Varulager</i>			
Råvaror och förnödenheter		3 109	3 139
Färdiga varor		4 508	8 741
SUMMA VARULAGER		7 617	11 880
<i>Kortfristiga fordringar</i>			
Kundfordringar		20 854	11 335
Skattefordran		113	301
Övriga fordringar		3 627	1 604
Förutbetalda kostnader och upplupna intäkter	25	1 740	2 346
SUMMA KORTFRISTIGA FORDRINGAR		26 334	15 586
<i>Likvida medel</i>		10 040	4 618
SUMMA OMSÄTTNINGSTILLGÅNGAR		43 991	32 084
SUMMA TILLGÅNGAR		79 808	60 765

BALANSRÄKNINGAR

Belopp i TSEK

KONCERNEN	Not	131231	121231
EGET KAPITAL OCH SKULDER			
Eget kapital	27		
<i>Eget kapital hänförligt till moderbolagets aktieägare</i>			
Aktiekapital		30 783	28 584
Övrigt tillskjutet kapital		195 025	162 539
Reserver		1 708	1 873
Ansamlad förlust		-149 628	-141 397
Årets resultat	26	-31 980	-8 231
SUMMA EGET KAPITAL		45 908	43 368
Långfristiga skulder			
<i>Icke räntebärande skulder</i>			
Avsättningar för garantier		2 889	1 131
<i>Övriga långfristiga skulder</i>			
Uppskjuten skatteskuld		1 067	1 654
Kortfristiga skulder			
<i>Räntebärande skulder</i>			
Checkräkningskredit	28	477	-
Factoringskuld		134	492
<i>Icke räntebärande skulder</i>			
Leverantörsskulder		6 221	6 578
Skatteskuld		515	-
Övriga skulder		5 648	1 078
Upplupna kostnader och förutbetalda intäkter	29	16 949	5 899
Avsättningar		-	565
SUMMA SKULDER		33 900	17 397
SUMMA EGET KAPITAL OCH SKULDER			
		79 808	60 765
STÄLLDA SÄKERHETER	30	13 334	13 692
EVENTUALFÖRPLIKTELSE	31	inga	inga

BALANSRÄKNINGAR

Belopp i TSEK

MODERBOLAGET	Not	131231	121231
TILLGÅNGAR			
Anläggningstillgångar			
<i>Immateriella anläggningstillgångar</i>			
Patent	21	-	22
<i>Materiella anläggningstillgångar</i>			
Inventarier och verktyg	23	8	9
<i>Finansiella anläggningstillgångar</i>			
Andelar i koncernbolag	24	49 556	34 394
Fordringar hos koncernbolag		14 992	15 101
Uppskjuten skattefordran		5 300	5 300
SUMMA ANLÄGGNINGSTILLGÅNGAR		69 856	54 826
Omsättningstillgångar			
<i>Kortfristiga fordringar</i>			
Skattefordran		-	1
Övriga fordringar		588	7
Förutbetalda kostnader och upplupna intäkter	25	248	156
SUMMA KORTFRISTIGA FORDRINGAR		836	164
<i>Kassa och bank</i>		5 093	52
SUMMA OMSÄTTNINGSTILLGÅNGAR		5 929	216
SUMMA TILLGÅNGAR		75 785	55 042
EGET KAPITAL OCH SKULDER			
Eget kapital	27		
<i>Bundet eget kapital</i>			
Aktiekapital		30 783	28 584
Reservfond		6 775	6 775
<i>Fritt eget kapital</i>			
Överkursfond		40 726	8 240
Balanserad vinst		9 827	9 827
Årets resultat	26	-25 208	-
SUMMA EGET KAPITAL		62 903	53 426
Långfristiga skulder			
<i>Icke räntebärande skulder</i>			
Skulder till koncernbolag		11 413	-
Kortfristiga skulder			
<i>Icke räntebärande skulder</i>			
Skatteskuld		83	-
Övriga skulder		136	271
Upplupna kostnader och förutbetalda intäkter	29	1 250	1 345
SUMMA SKULDER		12 882	1 616
SUMMA EGET KAPITAL OCH SKULDER		75 785	55 042
STÄLLDA SÄKERHETER	30	inga	inga
ANSVARSFÖRBINDELSER	31	134	492

RAPPORT ÖVER FÖRÄNDRING I EGET KAPITAL

Belopp i TSEK

KONCERNEN	Aktie- kapital	Övrigt till- skjutet kapital	Reserver ³⁾	Ansamlad förlust	Summa Eget kapital
Ingående balans 2012-01-01	28 584	162 539	1 843	-141 397	51 569
Förändringar i Eget kapital					
2012-01-01–2012-12-31					
Årets resultat				-8 231	-8 231
Övrigt totalresultat			30		30
Totalresultat			30	-8 231	-8 201
Utgående balans 2012-12-31	28 584	162 539	1 873	-149 628	43 368
Förändringar i Eget kapital					
2013-01-01–2013-12-31					
Apportemission	10 774	10 774			21 548
Minskning av aktiekapital	-20 009	20 009			0
Nyemission	11 434	3 811			15 245
Emissionskostnader		-2 108			-2 108
Årets resultat				-31 980	-31 980
Övrigt totalresultat			-165		-165
Totalresultat	2 199	32 486	-165	-31 980	2 540
Utgående balans 2013-12-31	30 783	195 025	1 708	-181 608	45 908

³⁾ Reserver avser valutakursdifferenser vid omräkning enligt dagskursmetoden av finansiella rapporter för utlandsverksamheter.

	2013	2012
Akkumulerade valutakursdifferenser vid årets början	1 873	1 843
Årets valutakursdifferenser	-165	30
Akkumulerade valutakursdifferenser vid årets slut	1 708	1 873

MODERBOLAGET	Aktie- kapital	Reserv- fond	Överkurs- fond	Balanserat Resultat	Summa Eget kapital
Ingående balans 2012-01-01	28 584	6 775	8 240	9 827	53 426
Förändringar i Eget kapital					
2012-01-01–2012-12-31					
Årets resultat				-	-
Utgående balans 2012-12-31	28 584	6 775	8 240	9 827	53 426
Förändringar i Eget kapital					
2013-01-01–2013-12-31					
Årets resultat				-25 208	-25 208
Vinstdisposition				-	-
Apportemission	10 774		10 774		21 548
Minskning av aktiekapital	-20 009				-20 009
Nyemission	11 434		21 712		33 146
Emissionskostnader			-2 108		-2 108
Utgående balans 2013-12-31	30 783	6 775	40 726	-15 381	62 903

RAPPORT ÖVER KASSAFLÖDE

Belopp i TSEK

	Not	KONCERNEN		MODERBOLAGET	
		2013	2012	2013	2012
<i>Den löpande verksamheten</i>					
Resultat efter finansiella poster		-33 774	-8 564	-25 208	-
Justering för poster som inte ingår i kassaflödet ⁴⁾		18 056	2 284	21 498	-2 400
Summa		-15 718	-6 280	-3 710	-2 400
Skatt, betald	18	-	-	-	-
Kassaflöde från den löpande verksamheten före förändringar av rörelsekapital		-15 718	-6 280	-3 710	-2 400
<i>Förändringar av rörelsekapital</i>					
Varulager		5 430	-81	-	-
Kundfordringar		-3 362	11 769	-	-
Övriga rörelsefordringar		1 366	-1 836	-670	11
Icke räntebärande skulder		3 434	-4 418	11 265	438
Summa förändringar av rörelsekapital		6 868	5 434	10 595	449
Kassaflöde från den löpande verksamheten		-8 850	-846	6 885	-1 951
<i>Investeringsverksamheten</i>					
Förvärv av dotterbolag		1 079	-	-	-
Förvärv av immateriella anläggningstillgångar		-	-	-980	-
Förvärv av materiella anläggningstillgångar		-343	-248	-12	-165
Försäljning av materiella anläggningstillgångar		314	200	11	152
Kassaflöde från investeringsverksamheten		1 050	-48	-981	-13
<i>Finansieringsverksamheten</i>					
Nyemission		13 137	-	13 137	-
Lämnat aktieägartillskott		-	-	-14 000	-
Förändring av långfristiga fordringar		-	-	-	1 856
Förändring av checkkredit		477	-6 011	-	-
Förändring av factoringskuld		-358	-10 067	-	-
Kassaflöde från finansieringsverksamheten		13 256	-16 078	-863	1 856
Årets kassaflöde		5 456	-16 972	5 041	-108
Likvida medel vid årets början		4 618	21 578	52	160
Kursdifferens i likvida medel		-34	12	-	-
Likvida medel vid årets slut		10 040	4 618	5 093	52
Ej utnyttjade krediter vid årets slut		15 275	13 405	-	-
Erhållen ränta		185	42	12	3
Erlagd ränta		462	154	-	-
⁴⁾ Avskrivningar		2 139	2 764	18	15
Avsättningar		-171	-471	-	-
Erhållet koncernbidrag		-	-	-	-2 417
Nedskrivning av goodwill		15 958	-	-	-
Nedskrivning av aktier i dotterbolag		-	-	21 366	-
Övrigt		130	-9	114	2
		18 056	2 284	21 498	-2 400

Noterna på sidorna 35-47 utgör en integrerad del av denna årsredovisning.

NOTER

Belopp redovisas i TSEK om inte annat anges

NOT 1 – REDOVISNINGSPRINCIPER

Allmän information

MultiQ International AB är ett publikt aktiebolag med säte i Malmö, Sverige. MultiQ erbjuder kompletta lösningar med hårdvara, mjukvara och tjänster, främst inom produktområdena kundanpassade bildskärmar, Digital Signage, interaktiva kiosker och videoövervakning. MultiQ har numera sitt huvudkontor i Lund samt försäljningskontor i Stockholm, Norge och Storbritannien. Målgruppen är medelstora och stora företag och organisationer som ställer höga krav på funktion, tillförlitlighet och design. MultiQ grundades 1988 och är noterat på NASDAQ OMX Stockholm i kategorin Small Cap.

Denna årsredovisning och koncernredovisning har den 7 april 2014 godkänts av styrelsen och verkställande direktören för publicering och kommer att föreläggas årsstämman den 8 maj 2014 för fastställande.

Överensstämmelse med regelverk och normgivning

Koncernredovisningen är upprättad i enlighet med International Financial Reporting Standards (IFRS/IAS), såsom de har godkänts av EU-kommissionen. Vidare har Rådet för finansiell rapportering rekommenderat RFR 1 Kompletterande redovisningsregler för koncerner och Årsredovisningslagen tillämpats. Moderbolagets årsredovisning är upprättad i enlighet med RFR 2 Redovisning för juridiska personer och Årsredovisningslagen. MultiQ International AB följer även NASDAQ OMX Stockholms regelverk för emittenter med bilagor samt uttalanden utgivna av Rådet för finansiell rapportering.

Ändrade redovisningsprinciper

Endast de standarder som skulle kunna bli tillämpliga för koncernen redovisas nedan.

Nya och ändrade standarder från 1 januari 2013 som tillämpas av koncernen
Tillämpade redovisningsprinciper överensstämmer med dem som tillämpades föregående år med undantag av nya standarder från IASB som gäller från och med 1 januari 2013, vilka kommenteras nedan:

IFRS 7 Finansiella instrument: Upplysningar - ändring

De nya upplysningskraven innebär att upplysning ska lämnas för finansiella tillgångar och finansiella skulder som har kvittats i rapporten över finansiell ställning. Upplysning ska även lämnas för finansiella tillgångar och finansiella skulder som omfattas av olika typer av ramavtal eller likande avtal som möjliggör kvittning ("master netting arrangements"), oavsett om de har kvittats eller inte. Ändringen ska tillämpas retroaktivt i enlighet med IAS 8. Ändringen har inte haft någon påverkan på koncernen under 2013.

IFRS 13 Värdering till verkligt värde

Införandet av IFRS 13 introducerar även ändringar i IAS 34 Delårsrapportering, vilket innebär att nya upplysningar om verkligt värde även behövs lämnas i delårsrapporterna. IFRS 13 beskriver inte när ett verkligt värde ska användas utan hur det ska fastställas när ett sådant ska eller får användas i enlighet med respektive IFRS-standard. I enlighet med IFRS definieras ett verkligt värde som; "Det pris som vid värderings-tidpunkten skulle erhållas vid försäljning av en tillgång eller betalas vid överlåtelse av en skuld genom en ordnad transaktion mellan marknadsaktörer ('exit price')". I standarden presenteras förtydliganden vad avser begreppet verkligt värde bland annat inom följande områden:

- Koncept såsom "maximala och bästa användningen" och "värderings antagande" beskrivs. Det framgår att dessa enbart är tillämpliga med avseende på icke finansiella tillgångar.
- Marknadsaktörer antas agera på ett sätt som maximerar värdet för inblandade parter i situationer då det inte föreligger vägledning avseende beräkning av verkligt värde i enskilda IFRS-standarder.
- Effekten av så kallade blockrabatter (stor position relativt marknad) får aldrig inkluderas i beräkningen av ett verkligt värde.
- Bestämmande av verkligt värde när aktiviteten på marknaden sjunker.

Nya upplysningar ska i enlighet med IFRS 13 lämnas för att förtydliga vilka värderingsmodeller som tillämpas samt vilken information (data) som används i dessa modeller samt vilka effekter värderingen har gett upphov till i resultatet. Notera att nya upplysningskrav ska lämnas både för tillgångar och skulder som löpande värderas till verkligt värde och för tillgångar och skulder som enbart värderas till verkligt värde i upplysningssyfte. Standarden ska tillämpas framåttrikt. Ändringen har inte haft någon påverkan på koncernen under 2013.

IAS 1 Utformning av finansiella rapporter – ändring: presentation av övrigt totalresultat

Förändringen innebär att grupperingen av transaktioner som redovisas i övrigt totalresultat förändras. Poster som ska återföras till resultatet ska redovisas separat skilt från de poster som inte ska återföras till resultatet. Förslaget ändrar inte på det faktiska innehållet i övrigt totalresultat utan enbart uppställningsformen. Ändringen ska tillämpas retroaktivt i enlighet med IAS 8. Tillämpningen har inneburit förändring i uppställningsformen för övrigt totalresultat utan att ändra det faktiska innehållet i övrigt totalresultat.

Standarder, ändringar och tolkningar av befintliga standarder som ännu inte har trätt i kraft och inte har tillämpats i förtid av koncernen

Nedan presenteras de nya ändringar, tolkningar och standarder som har tillkommit och som träder i kraft för räkenskapsår som börjar den 1 januari 2014 eller senare och som inte har beaktats vid upprättandet av koncernredovisningen. Följande nya ändringar, tolkningar och standarder är eller bedöms bli tillämpliga för koncernen:

IFRS 9 Financial Instruments

IASB har under året bestämt sig för att tills vidare inte fastställa ett datum för första tillämpning tills samtliga delprojekt är slutförda. Denna standard är en del i en fullständig omarbetning av den nuvarande standarden IAS 39. Standarden innebär en minskning av antalet värderingskategorier för finansiella tillgångar och innebär att huvudkategorierna för redovisning av finansiella tillgångar och skulder är till anskaffningsvärde (upplupet anskaffningsvärde) respektive verkligt värde via resultatet. För vissa investeringar i eget kapitalinstrument finns möjligheten att redovisa till verkligt värde i rapporten över finansiell ställning med värdeförändringen redovisad direkt i övrigt totalresultat, där ingen överföring sker till periodens resultat avyttring. Vidare har nya regler införts för hur förändringar i egen kreditspread ska presenteras när skulder redovisas till verkligt värde. IASB har i november 2013 även publicerat de slutliga principerna om säkringsredovisning. Notera dock att principer om makrosäkring inte ingår i denna publikation, utan IASB arbetar fortfarande med de principerna och har även valt att exkludera makrosäkring från projektet kring IFRS 9. Standarden kommer att kompletteras med regler om nedskrivningar. I avvaktan på att alla delar av standarden blir färdiga har koncernen inte utvärderat effekterna av den nya standarden.

IFRS 10 Koncernredovisning och ändring i IAS 27 Separata finansiella rapporter

IFRS 10 och ändring i IAS 27 ska tillämpas för räkenskapsår som börjar den 1 januari 2013 eller senare. I december 2012 beslutade EU dock att de nya standarderna IFRS 10, IFRS 11 och IFRS 12 samt de ändrade IAS 27 och IAS 28 inte behöver tillämpas förrän från och med 1 januari 2014. IFRS 10 ersätter större delen av IAS 27, det avsnittet som behandlar upprättandet av koncernredovisning. Det som kvarstår i IAS 27 fortsättningsvis rör hanteringen av dotterföretag, joint ventures och intresseföretag i separata finansiella rapporter. Reglerna avseende hur koncernredovisning ska upprättas har inte förändrats. Förändringen avser snarare hur ett företag ska gå tillväga för att avgöra om bestämmande inflytande föreligger och således huruvida ett företag ska konsolideras.

Kontroll (bestämmande inflytande) föreligger när investeraren:

- har inflytande över investeringsobjektet, vilket beskrivs som att ha rättigheter att styra verksamheten vilket på ett betydande sätt påverkar möjligheten till avkastning (beskrivs som "relevant activities")
- exponeras för, eller har rätt till, rörlig avkastning från investeringsobjektet
- kan använda sitt inflytande för att påverka storleken på avkastningen

Av IFRS 10 framgår vidare att en investerare är en part som potentiellt har ett bestämmande inflytande över ett företag. Ett bestämmande inflytande behöver inte enbart uppstå genom aktieinnehav (rösträtt). En investerare kan, trots att majoriteten av utestående aktier inte innehas, ha ett bestämmande inflytande över en annan enhet (så kallad de facto kontroll) och även genom potentiella rösträtter (t.ex. optioner), avtal etc. Ett företag ska konsolideras till den dagen kontrollen upphör, även om kontroll endast föreligger under en kortare period. Standarden ska tillämpas retroaktivt i enlighet med IAS 8, med vissa modifikationer, som bland annat innebär lättnader från att konsolidera retroaktivt där det inte är praktiskt möjligt. Förtidstillämpning är tillåten om företaget dessutom förtidstillämpar IFRS 11, IFRS 12 och ändringarna i IAS 27 och IAS 28. Med MultiQs nuvarande koncernstruktur bedöms standarden inte ha någon påverkan på koncernen.

1
2
3
4
5
6
7
8
9
10
11
12
13
14
15
16
17
18
19
20
21
22
23
24
25
26
27
28
29
30
31
32
33
34

IFRS 12 Upplysningar om andelar i andra företag

IFRS 12 ska tillämpas för räkenskapsår som börjar den 1 januari 2013 eller senare. I december 2012 beslutade EU dock att de nya standarderna IFRS 10, IFRS 11 och IFRS 12 samt de ändrade IAS 27 och IAS 28 inte behöver tillämpas förrän från och med 1 januari 2014. Företag som äger andelar i dotterföretag, intresseföretag och gemensamma arrangemang och strukturerade enheter ska upplysa om dessa i enlighet med IFRS 12. Syftet med dessa upplysningar är att ge användarna av de finansiella rapporterna en möjlighet att förstå:

- effekt av innehaven på de finansiella rapporterna
- de risker som föreligger med de aktuella innehaven

Betydande kvalitativa och kvantitativa upplysningar ska lämnas om respektive innehav. IFRS 12 innehåller mer omfattande upplysningskrav än vad som tidigare har behövt lämnas i en årsredovisning. Standarden ska tillämpas retroaktivt i enlighet med IAS 8. Förtidstillämpning är tillåten även om IFRS 10, IFRS 11, IAS 27 och IAS 28 inte förtidstillämpas. Enheter uppmanas att frivilligt lämna vissa upplysningar även om hela standarden inte förtidstillämpas. Med MultiQs nuvarande koncernstruktur bedöms standarden inte ha någon påverkan på koncernen.

IAS 32 Finansiella instrument: Klassificering – ändring

Ändring i IAS 32 ska tillämpas för räkenskapsår som börjar den 1 januari 2014 eller senare. Genom ändringen i IAS 32 infogas förtydligande i avsnittet "Vägledning vid tillämpning" avseende kvittning av finansiella tillgångar och finansiella skulder. Det har förtydligats vad som avses med en "legal rätt att kvitta" och vad som avses med att "poster regleras med ett nettobelopp" i olika situationer. Ändringen ska tillämpas retroaktivt i enlighet med IAS 8. Förtidstillämpning är tillåten. Ändringen bedöms inte få någon påverkan på koncernen.

Grunder för upprättandet av redovisningen

Koncernredovisningen baseras på historiska anskaffningsvärden, med undantag för derivatinstrument och finansiella tillgångar tillgängliga för försäljning som redovisas till verkligt värde via rapport över totalresultat.

Grunder för konsolidering

I koncernredovisningen ingår moderbolaget MultiQ International AB och de företag i vilka moderbolaget, direkt eller indirekt, innehar mer än 50% av rösterna eller ett bestämmande inflytande. Koncernredovisningen har upprättats enligt förvärvsmetoden. Förvärvsmetoden innebär att dotterbolagets tillgångar och skulder samt eventualförpliktelser värderas till verkligt värde vid förvärvet. Skillnaden mellan det verkliga värdet av förvärvade identifierbara tillgångar, skulder och eventualförpliktelser och anskaffningsvärdet för aktierna utgör goodwill. Förvärvade bolag ingår i koncernredovisningen från och med förvärvsdagen. Sålida bolag ingår till och med försäljningsdagen.

Omräkning av utländsk valuta*Funktionell valuta och rapportvaluta*

Poster som ingår i de finansiella rapporterna för dotterbolagen i koncernen är värderade i den valuta som används i den ekonomiska miljö där respektive företag huvudsakligen är verksam (funktionell valuta). I koncernredovisningen används svenska kronor (SEK), som är moderbolagets funktionella valuta och koncernens rapportvaluta.

Transaktioner och balansposter

Transaktioner i utländsk valuta omräknas vid den initiala redovisningen till den funktionella valutan enligt de valutakurser som gäller på transaktionsdagen. Vid bokslut omräknas tillgångar och skulder i utländsk valuta till balansdagens kurs. Orealiserade vinster och förluster på omsättnings-tillgångar och icke räntebärande skulder i utländsk valuta har redovisats i rörelseresultatet och ingår under övriga rörelseintäkter respektive övriga rörelsekostnader (se not 5).

Koncernföretag

Resultat och finansiell ställning för alla koncernföretag (av vilka inget har en höginflationsvaluta som funktionell valuta) som har en annan funktionell valuta än rapportvalutan, omräknas till koncernens rapportvaluta enligt följande:

- Balansräkningar omräknas till balansdagskurs
- Resultaträkningar omräknas till årets genomsnittskurs
- Omräkningsdifferenser redovisas direkt mot totalresultatet

Intäktsredovisning

Intäktslagen i MultiQ genereras från försäljning av produkter samt utförande av tjänsteuppdrag. Intäkter av produktförsäljning redovisas när dess belopp kan mätas på ett tillförlitligt sätt och det är sannolikt att framtida ekonomiska fördelar kommer att tillfalla företaget, vilket normalt inträffar när produkterna levererats, vilket också stämmer överens med riskövergången. Intäktsredovisningen av tjänsteuppdrag sker i takt med att uppdragen utförts. Tjänsteuppdragen består av serviceuppdrag, reparationer, förlängt garantiåtagande samt olika konsulttjänster, och utgörs endast fem procent av koncernens intäkter. Räntointäkter redovisas i takt med att de intjänas och utdelningar redovisas i resultaträkningen när aktieägarnas rätt att erhålla utbetalning fastställts.

Segmentrapportering

Ett rörelsesegment är en del av koncernen som bedriver affärsverksamhet från vilken den kan få intäkter och ådra sig kostnader, vars rörelse regelbundet granskas av bolagets högst verkställande beslutsfattare som underlag för beslut om fördelningen av resurser till segmentet och bedömning av dess resultat samt om vilken det finns fristående information.

Ersättning till anställda

De anställdas ersättningar redovisas med utbetalda löner samt upplupen bonusersättning. Full reservering görs för olika åtaganden som uttagen semester och sociala avgifter.

Pensioner

I de svenska bolagen klassificeras pensionsåtagandena som avgiftsbestämda. För avgiftsbestämda pensionsplaner betalar koncernen avgifter till en privat administrerad pensionsförsäkringsplan. Koncernen har inga ytterligare betalningsförpliktelser när avgifter väl är betalda. Företagets förpliktelser avseende avgifter till avgiftsbestämda planer redovisas som en personalkostnad i resultaträkningen när de uppstår. Tidigare pensionslösning i de svenska bolagen har följt ITP-planen som är att betrakta som en förmånsbestämd plan, men på grund av att bolaget inte haft tillgång till den information som behövs för att redovisa den som en förmånsbestämd plan så har den redovisats som en avgiftsbestämd plan. I de utländska dotterbolagen klassificeras pensionsåtagandena som avgiftsbestämda.

Forskning och utveckling

Utgifter för forskning kostnadsförs omedelbart. Utgifter avseende utvecklingsprojekt aktiveras i den mån dessa förväntas ge framtida ekonomiska fördelar. Ett antal kriterier ska vara uppfyllda för att ett utvecklingsprojekt ska aktiveras, bland annat att kostnaderna går att mäta, att det finns en marknad för projektet samt möjligheten att slutföra projektet.

Leasing

Leasingavtal klassificeras i koncernredovisningen antingen som finansiell eller operationell leasing. Finansiell leasing föreligger då de ekonomiska riskerna och förmånerna som är förknippade med ägandet i allt väsentligt är överförda till leasetagaren. I annat fall är det fråga om operationell leasing. I ett av dotterbolagen förekommer sale and leaseback transaktioner som klassificeras som finansiell leasing. Finansiella leasingavtal avseende tjänstebilar, kopieringsmaskiner och dylikt redovisas som operationell leasing eftersom de inte uppgår till materiella belopp. I operationell leasing ingår lokalhyror.

Garantier

Beräknade kostnader för produktgarantier belastar rörelsens kostnader i samband med att produkterna säljs och redovisas som en avsättning i balansräkningen. Garantitiden uppgår normalt till tre år.

Avskrivningar

Avskrivningarna görs beräknat på ursprungliga anskaffningsvärden och baserat på tillgångarnas bedömda nyttjandeperiod enligt följande:

Immateriella tillgångar	20%
Inventarier	20%
Datorutrustning	20-33%

Nedskrivningar

Tillgångar som har en obestämd nyttjandeperiod skrivs inte av utan prövas minst årligen avseende eventuellt nedskrivningsbehov. Tillgångar som skrivs av bedöms med avseende på värdeminskning närhelst händelser eller förändringar i förhållanden indikerar att det redovisade värdet kanske inte är återvinningsbart. Om så är fallet, görs en beräkning av tillgångens eller den kassagenererande enhetens återvinningsvärde, vilket utgörs av det högsta av nettoförsäljningsvärdet och nyttjandevärdet. Nyttjandevärdet beräknas som nuvärdet av de förväntade framtida kassaflödena till slutet av nyttjandeperioden, som en tillgång eller en kassagenererande enhet förväntas ge upphov till. I de fall återvinningsvärdet understiger det redovisade värdet görs en nedskrivning till återvinningsvärdet som redovisas i resultaträkningen. Återföring görs om det inte längre finns skäl för nedskrivningen, vilket också redovisas i resultaträkningen. Detta avser dock inte goodwill.

Inkomstskatter

Redovisning i resultaträkningen görs av all skatt som beräknas löpa på redovisat resultat. Skatterna har beräknats efter varje lands skatteregler och redovisas i posten Skatt på årets resultat. Redovisade inkomstskatter innefattar skatt som ska betalas avseende aktuellt år, justeringar avseende tidigare års aktuella skatt samt förändringar i uppskjuten skatt. Uppskjuten skatt redovisas i sin helhet, enligt balansräkningsmetoden, på alla temporära skillnader som uppkommer mellan det skattemässiga värdet på tillgångar och skulder och dess redovisade värden i koncernredovisningen. För MultiQs del utgörs uppskjuten skatt av förändring av uppskjuten skattefordran avseende skattemässiga underskottsavdrag och redovisas

endast i den utsträckning det är sannolikt att avdragen kan avräknas mot överskott vid framtida beskattning. Av försiktighetsskäl har endast de närmaste tre årens bedömda överskott beaktats. Koncernens sammanlagda underskott uppgår till 164,1 MSEK (146,3 MSEK). Värdering av samtliga skattefordringar och skulder görs till nominella belopp.

Immateriella anläggningstillgångar

Enligt huvudregeln redovisas immateriella tillgångar i balansräkningen när:

- tillgången är identifierbar
- koncernen kan på ett tillförlitligt sätt beräkna anskaffningsvärdet
- koncernen kan säkerställa att framtida ekonomiska fördelar från tillgången kommer koncernen till del

Balanserade utgifter för utvecklingsarbeten

Utgifter för utveckling av nya plattformar, produkter och programvara som har sannolika ekonomiska fördelar under minst fem år, och som överstiger kostnaderna redovisas som immateriella tillgångar. I annat fall kostnadsförs utgiften löpande när den uppstår.

Övriga immateriella tillgångar

Övriga immateriella tillgångar utgörs av kundrelationer som uppkommit vid förvärv, patent samt programvara. De redovisas i balansräkningen till anskaffningsvärde med avdrag för ackumulerade avskrivningar och i förekommande fall nedskrivningar.

Goodwill

Goodwill utgörs av det belopp varmed anskaffningsvärdet överstiger det verkliga värdet på koncernens andel av det förvärvade dotterbolagets identifierbara nettotillgångar vid förvärvstillfället. Goodwill på förvärv av dotterbolag redovisas som immateriella tillgångar. Goodwill prövas minst årligen för att identifiera eventuellt nedskrivningsbehov, genom att beräkna nyttjandevärdet för de kassagenererande enheter (KGE) på vilka goodwill fördelats. Fördelningen görs på de KGE som förväntas bli gynnade av det rörelseförvärv som gett upphov till goodwillposten. Ett nedskrivningsbehov föreligger när nyttjandevärdet avseende viss KGE understiger redovisat värde. En nedskrivning redovisas då i resultaträkningen. Eftersom MultiQ bara har verksamhet inom ett rörelsesegment utgörs KGE av de olika geografiska marknader som koncernen är verksam på.

Materiella anläggningstillgångar

Materiella anläggningstillgångar redovisas till anskaffningsvärde med avdrag för ackumulerade planerliga avskrivningar, och i förekommande fall nedskrivningar. I anskaffningsvärdet ingår utgifter som direkt kan hänföras till förvärvet av tillgången. Reparationer och underhåll av materiella anläggningstillgångar redovisas som kostnader i resultaträkningen i den period de uppkommer.

Varulager

Varulager har värderats till det lägsta av anskaffningsvärdet (utgifter för tillgångens förvärv eller tillverkning) och nettoförsäljningsvärdet (försäljningsvärde efter avdrag för beräknad försäljningskostnad). Erforderlig avsättning görs för inkurans med hänsyn till artiklarnas ålder och omsättningshastighet, vilket delvis sker via en inkuranstrappa.

Kundfordringar

Kundfordringar redovisas till verkligt värde minskat med eventuell reservering för värdeminskning. En reservering för värdeminskning av kundfordringar görs när det finns objektiva bevis för att koncernen inte kommer att erhålla alla belopp som är förfallna enligt fordringarnas ursprungliga villkor. Det reserverade beloppet redovisas i resultaträkningen som försäljningskostnad. MultiQ belånar vid behov sina kundfordringar (factoring). Factoring innebär att äganderätten till fordringarna kvarstår hos MultiQ samt även risken för eventuella förluster. Belånade kundfordringar kvarstår således som en kundfordran samtidigt som de tas upp som factoringskuld i balansräkningen.

Fordringar

Fordringar har efter individuell värdering upptagits till de belopp varmed de beräknas inflyta.

Likvida medel

Likvida medel definieras som kassa, banktillgodohavanden samt i förekommande fall kortfristiga likvida placeringar med förfallotid inom tre månader från anskaffningstidpunkten och som lätt kan omvandlas till ett känt belopp samt endast är utsatta för en obetydlig risk för värdefluktuationer. MultiQ har ingen likviditet i form av kortfristiga placeringar och har således inga finansiella placeringar som ska beräknas till verkligt värde.

Finansiella instrument

En finansiell tillgång eller skuld tas upp i balansräkningen när bolaget blir part enligt instrumentets avtalsmässiga villkor. Kundfordringar tas upp i balansräkningen när fakturor skickas. Skuld tas upp när motparten har presterat och avtalsenlig skyldighet föreligger att betala. Leverantörs-

skulder tas upp när faktura mottagits. En finansiell tillgång tas bort från balansräkningen när rättigheterna i avtalet realiserar, förfaller eller bolaget förlorar kontrollen över dem. En finansiell skuld tas bort från balansräkningen när förpliktelsen i avtalet fullgörs eller på annat sätt utsläcks. Förvärv och avyttring av finansiella tillgångar redovisas på affärsdagen, som utgör den dag då bolaget förbinder sig att förvärva eller avyttra tillgången.

I enlighet med IAS 39 klassificeras finansiella tillgångar och skulder i olika kategorier, beroende på avsikten med förvärvet. Företagsledningen bestämmer klassificering vid det första redovisningstillfället och omprövar detta beslut vid varje rapporteringstillfälle. Därefter redovisas och värderas de finansiella tillgångarna i enlighet med de principer som gäller för respektive kategori.

Kategorierna är följande:

Finansiella tillgångar värderade till verkligt värde via årets resultat

I denna kategori hamnar finansiella tillgångar som innehas för handel och förvärvas i syfte att säljas på kort sikt, exempelvis räntebärande värdepapper, aktier och derivat. För koncernens del återfinns i denna kategori valutaterminer och inbäddade derivat i kund- och leverantörsavtal tecknade i tredjepartsvaluta. Tillgångar i denna kategori värderas löpande till verkligt värde med värdeförändringar redovisade i årets resultat. Alla derivatinstrument i MultiQ hamnar i denna kategori då koncernen inte tillämpar undantagsreglerna om säkringsredovisning.

Lånefordringar och kundfordringar

I denna kategori hamnar icke-derivata finansiella tillgångar med fastställda eller fastställbara betalningar som inte är noterade på en aktiv marknad. De ingår i omsättningstillgångar med undantag för poster med förfallodag mer än 12 månader efter balansdagen, vilka klassificeras som anläggningstillgångar. Lånefordringar och kundfordringar klassificeras som Kundfordringar respektive Övriga fordringar i balansräkningen. Även likvida medel ingår i denna kategori. För koncernens del återfinns i denna kategori likvida medel (dvs kassamedel samt omedelbart tillgängliga tillgodohavanden hos banker), kundfordringar och övriga fordringar (exklusive derivat). Merparten av koncernens finansiella tillgångar hamnar i denna kategori, vilket innebär att de värderas till upplupet anskaffningsvärde. Karaktären på dessa tillgångar är sådan att skillnaden mellan upplupet anskaffningsvärde och anskaffningsvärde är noll. Kundfordringar redovisas till det belopp som förväntas inflyta och bedöms individuellt. Kundfordringars förväntade löptid är kort, varför värdet redovisas till nominellt belopp utan diskontering.

Finansiella tillgångar som kan säljas

I denna kategori hamnar finansiella tillgångar som inte klassificerats i någon annan kategori. Dessa tillgångar värderas löpande till verkligt värde med värdeförändring mot totalresultatet. Inga tillgångar av detta slag finns i koncernens balansräkning på balansdagen.

Finansiella skulder värderade till verkligt värde via årets resultat

Finansiella skulder som innehas för handel och derivat värderas löpande till verkligt värde med värdeförändringar redovisade i årets resultat enligt beskrivning under Finansiella tillgångar värderade till verkligt värde via årets resultat.

Övriga finansiella skulder

Finansiella skulder som inte innehas för handel värderas till upplupet anskaffningsvärde, och i denna kategori hamnar leverantörsskulder, låneskulder och övriga skulder.

Avsättningar

Med avsättningar avses de skulder som är ovissa med avseende på belopp eller tidpunkt då de kommer att regleras. Avsättningar redovisas när koncernen har en legal eller informell förpliktelse till följd av tidigare händelser och när det är sannolikt att ett utflöde av resurser kommer att krävas för att reglera åtagandet samt beloppet har beräknats på ett tillförlitligt sätt. I balansräkningen redovisas garantiåtaganden som en avsättning.

Koncernbidrag och aktieägartillskott

I enlighet med RFR 2 redovisar moderbolaget erhållna koncernbidrag såsom en finansiell intäkt och lämnade koncernbidrag redovisas som finansiell kostnad. Aktieägartillskott förs direkt mot eget kapital hos mottagaren och aktiveras i Andelar i koncernföretag hos givaren, varefter en bedömning görs av huruvida det föreligger ett behov av nedskrivning av värdet på aktier och andelar i fråga.

Rapport över kassaflöde

Rapport över kassaflöde påvisar koncernens in- och utbetalningar under perioden och är indelad efter löpande verksamhet, investeringsverksamhet och finansieringsverksamhet. Kassaflödesanalysen upprättas enligt indirekt metod, vilket innebär att nettot för in- och utbetalningar i den löpande verksamheten justeras för:

- Icke kassaflödespåverkande poster såsom avskrivningar, avsättningar och uppskjutna skatter
- Periodens förändring av varulager, kundfordringar och leverantörs-skulder samt andra rörelsetillgångar och skulder
- Alla övriga poster, vilkas kassaflödeseffekt hänförs till investerings- eller finansieringsverksamheten
- Som likvida medel klassificeras kassa- och banktillgodohavanden

Kritiska redovisningsfrågor och osäkerhet i uppskattningar

Vid upprättandet av MultiQs koncernredovisning har styrelsen och verkställande direktören, utöver gjorda uppskattningar, gjort ett antal bedömningar av kritiska redovisningsfrågor som har stor betydelse för redovisade belopp. Detta gäller följande områden:

Värdering av immateriella tillgångar

MultiQs ledning bedömer att den tekniska kunskapen och den finansiella styrkan finns för att färdigställa de aktiverade immateriella tillgångarna till säljbara produkter. Marknaden för de framtida produkterna bedöms vara densamma som MultiQs produkter säljs på idag.

Värdering av goodwill

Vid bedömningen om det finns ett nedskrivningsbehov görs antaganden om framtida kassaflöden, diskonteringsränta, tillväxt och lönsamhet för den kassagenererande enheten till vilken goodwillen hänförs. De bedömningar som gjorts per den 31 december 2013 anges i not 22.

Uppskjuten skatt avseende förlustavdrag

Vid värdering av uppskjutna skattefordringar görs bedömningar om framtida skattemässiga överskott för respektive bolag och därmed möjligheterna att utnyttja förlustavdragen. I not 18 finns storleken på förlustavdragen beskrivna samt hur stor del av detta som bedöms kunna utnyttjas.

Definitioner

Andel riskbärande kapital

Summan av eget kapital och uppskjuten skatteskuld i procent av balansomslutningen.

Avkastning på eget kapital

Resultat efter full skatt (betald skatt plus 22,0 procent av gjorda bokslutsdispositioner) dividerat med genomsnittligt eget kapital.

Avkastning på sysselsatt kapital

Resultat efter finansiella poster plus finansiella kostnader dividerat med genomsnittligt sysselsatt kapital. Sysselsatt kapital avser balansomslutningen med avdrag för icke räntebärande skulder och uppskjuten skatteskuld.

Bruttomarginal

Justerat bruttoresultat (nettoomsättning minus kostnad för sålda varor och tjänster) i procent av omsättningen.

Eget kapital per aktie

Redovisat eget kapital i koncernen dividerat med antal utestående aktier.

Eget kapital per aktie efter full utspädning

Redovisat eget kapital i koncernen dividerat med antal aktier vid årets slut plus beaktande av att samtliga aktier enligt teckningsavtal tecknas.

Kassaflöde per aktie

Årets kassaflöde från den löpande verksamheten före förändringar av rörelsekapital dividerat med genomsnittligt antal utestående aktier.

Omsättning per anställd

Omsättningen dividerat med genomsnittligt antal årsanställda.

Resultat per aktie

Årets resultat efter full skatt (betald skatt plus 22,0 procent av gjorda bokslutsdispositioner) i förhållande till genomsnittligt antal utestående aktier.

Resultat per aktie efter full utspädning

Årets resultat efter full skatt i förhållande till genomsnittligt antal aktier med beaktande av att samtliga aktier enligt teckningsavtal tecknas.

Räntetäckningsgrad

Resultat efter finansiella poster plus finansiella kostnader dividerat med finansiella kostnader.

Rörelsemarginal

Rörelseresultat i procent av omsättningen.

Skuldsättningsgrad

Räntebärande skulder dividerat med eget kapital.

Soliditet

Eget kapital i procent av balansomslutning.

Vinstmarginal

Resultat efter finansiella poster i procent av omsättningen.

NOT 2 – FINANSIELL RISKHANTERING

MultiQ utsätts genom sin verksamhet för olika finansiella risker:

- marknadsrisk (omfattande valutarisk, prisrisk och ränterisk)
- kreditrisk och
- likviditetsrisk.

Koncernens övergripande riskhanteringspolicy fokuserar på oförutsägbarheten på de finansiella marknaderna och eftersträvar att minimera potentiellt ogynnsamma effekter på koncernens finansiella resultat. Styrelsen upprättar principer för såväl den övergripande riskhanteringen såväl som för specifika områden, såsom användning av derivat.

a) Marknadsrisk

(i) Valutarisk

MultiQ utsätts för valutakursrisk som uppstår från olika valutaexponeringar, framför allt avseende inköp av varor som till största delen sker i USD medan försäljningen sker i SEK, EUR, USD, GBP och NOK.

Valutarisk uppstår genom framtida affärstransaktioner samt redovisade tillgångar och skulder. För att minimera valutarisken terminssäkrar bolaget löpande sina utestående nettoflöden i respektive utländsk valuta samt samtliga stora kundprojekt där så är möjligt. Resultatet påverkas också av valutakursförändringar när de utländska dotterbolagen omräknas till SEK. Vidare påverkas koncernens totalresultat när tillgångar och skulder i de utländska bolagen räknas om till SEK.

(ii) Prisrisk

Prisrisk uppkommer då koncernens kostnader ökar till följd av att leverantörerna höjer sina priser. MultiQs verksamhet påverkas av fluktuationer i marknadspriset på paneler och andra komponenter, vilket styrs av den totala tillgången på världsmarknaden. I vissa fall kan det innebära att det finns en tillfällig brist på paneler. Inköpen av paneler sker av MultiQs huvudproducenter i Taiwan/Kina, och eftersom dessa producenter är några av de största på marknaden drar MultiQ fördel av dem både avseende priser och tilldelning vid eventuell panelbrist.

NOT 2 – FINANSIELL RISKHANTERING FORTS.

(iii) Ränterisk

Eftersom koncernen inte innehar några väsentliga räntebärande tillgångar eller skulder är koncernens intäkter och kassaflöde från den löpande verksamheten i allt väsentligt oberoende av förändringar i marknadsräntor.

b) Kreditrisk

Kreditrisk hanteras på koncernnivå. Kreditrisk uppstår genom likvida medel, derivatinstrument och tillgodohavanden hos banker och finansinstitut samt kreditexponeringar gentemot kunder, inklusive utestående fordringar och avtalade transaktioner. MultiQ ska minimera finansiell kreditrisk genom att endast handla med kreditvärdiga motparter. Alla kunder som

erhåller kredit måste genomgå kreditprövning. Dessutom försäkras samtliga kundfordringar där det bedöms finnas en kreditrisk. Bedömningen är att koncernens exponering mot osäkra fordringar är obetydlig.

c) Likviditetsrisk

För att minimera likviditetsrisken analyseras koncernens likviditetssituation löpande, och det förs en löpande dialog med banken avseende koncernens kreditfaciliteter. MultiQs kassaflöde är ojämnt beroende på när de stora projekten faktureras. Detta ställer höga krav på koncernens likviditetsplanering.

Nettotillgångar i utländsk valuta

	131231		121231	
	Värde i annan valuta	Bokfört värde (SEK)	Värde i annan valuta	Bokfört värde (SEK)
NOK	40	43	8 271	9 623
GBP	38	407	24	252
EUR	101	934	73	632
USD	-173	-1126	-315	-2 048
Totalt		258		8 459

Tidsanalys på koncernens kundfordringar

	131231		121231	
	Bokfört värde	Återförsäkrat värde*	Bokfört värde	Återförsäkrat värde*
Ej förfallna	17 266	5 529	9 355	2 029
Förfall < 30 dagar	3 567	3 210	1 967	1 770
Förfall 30–90 dagar	18	16	9	8
Förfall > 90 dagar	3	3	4	4
Totalt	20 854	8 758	11 335	3 811

* Det värde som utfaller om kundfordran inte betalas. Avsättningar för osäkra kundfordringar har gjorts med 0 TSEK (0 TSEK) under 2013. I försäljningskostnader ingår ett belopp på 4 TSEK (54 TSEK) avseende kundförluster.

Påverkan på koncernens rörelseintäkter/rörelsekostnader av 1 % förändring av valutakursen på följande valutor (2013)

	Rörelse-kostnader	Rörelse-intäkter	Rörelse-resultat	
USD	292	107	-185	Negativ nettoeffekt av stigande USD-kurs
EUR	8	100	92	Positiv nettoeffekt av stigande EUR-kurs
GBP	17	40	23	Positiv nettoeffekt av stigande GBP-kurs
NOK	27	71	44	Positiv nettoeffekt av stigande NOK-kurs

Koncentration av kreditrisk

	131231			121231		
	Belopp (TSEK)	Antal kunder	% av totala antalet kunder	Belopp (TSEK)	Antal kunder	% av totala antalet kunder
Exponering < 500 TSEK	10 095	168	98%	4 529	86	98%
Exponering 500 - 1 000 TSEK	1 134	2	1%	1 100	1	1%
Exponering 1 001 - 10 000 TSEK	9 625	1	1%	5 706	1	1%
Exponering > 10 000 TSEK	-	-	-	-	-	-
Totalt	20 854	171	100%	11 335	88	100%

NOT 3 – INKÖP OCH FÖRSÄLJNING INOM KONCERNEN

Av moderbolagets totala inköp och försäljning mätt i kronor avser 0 (0) procent av inköpen och 100 (100) procent av försäljningen andra företag inom koncernen.

NOT 4 – SEGMENTINFORMATION**Information om rapporterbara segment**

Operativt är koncernen organiserat i ett segment, bildskärmslösningar. Eftersom MultiQ endast har ett rapporterbart segment överensstämmer nettoomsättning och rörelseresultat för segmentet med motsvarande uppgifter i resultaträkningen.

Information om geografiska områden

Nedan presenteras koncernens intäkter från externa kunder och anläggningstillgångar fördelat på geografiska områden. Anläggningstillgångar består av immateriella och materiella anläggningstillgångar.

	Intäkter från externa kunder		Anläggningstillgångar	
	2013	2012	2013	2012
Sverige	34 349	36 602	1 776	3 279
Norge	8 080	15 584	-	5
Tyskland	9 412	10 897	-	-
Benelux	317	1 345	-	-
Storbritannien	2 407	3 201	2	2
Övriga EU	8 939	7 172	-	-
Övriga världen	2 597	3 173	-	-
Totalt	66 101	77 974	1 778	3 286

Information om större kunder

Intäkter från koncernens kunder som svarar för mer än 10 % av omsättningen uppgår till 23,6 Mkr (33,1 Mkr).

NOT 5 – VALUTAKURSEFFEKTER

Kursvinster och kursförluster avseende rörelsetillgångar respektive rörelseskulder ingår i koncernens övriga rörelseintäkter med 0,9 Mkr (1,7 Mkr) och i övriga rörelsekostnader med 0,9 Mkr (1,8 Mkr). Kursvinster på finansiella anläggningstillgångar ingår i koncernens ränteintäkter med 0,3 Mkr (0,2 Mkr) och i koncernens räntekostnader med 0,2 Mkr (0,3 Mkr). Vidtagna säkringsåtgärder har under året påverkat årets resultat med -0,3 Mkr (0,0 Mkr).

NOT 6 – LEASINGAVTAL

Hyresavtal av operationell natur har ingåtts enligt följande:

	2013		2012	
	Inventarier	Lokaler	Inventarier	Lokaler
Erlagt under året	213	1 672	331	3 115
Avgifter som förfaller år 2014 (2013)	146	2 153	203	1 299
år 2015-2017 (2014-2016)	138	1 198	235	-
år 2018 eller senare (2017 eller senare)	-	-	-	-

Moderbolaget har inte ingått några hyresavtal av operationell natur.

NOT 7 – MEDELANTAL ANSTÄLLDA

Moderbolaget	2013		2012	
	Antal	Män (%)	Antal	Män (%)
Sverige	1	100%	1	100 %
Totalt i moderbolaget	1	100 %	1	100 %
Dotterbolag				
Sverige	23	72 %	19	73 %
Norge	-	100 %	1	100 %
England	1	100 %	1	100 %
Tyskland	-	100 %	-	100 %
Totalt i dotterbolag	24	74 %	21	75 %
Koncernen totalt	25	75 %	22	77 %

NOT 8 – KÖNSFÖRDELNING LEDNING

	2013		2012	
	Antal	Kvinnor (%)	Antal	Kvinnor (%)
Styrelse, moderbolag	6	17 %	4	50 %
Styrelse, koncern	6	17 %	7	43 %
Övriga ledande befattningshavare, moderbolag	-	-	-	-
Övriga ledande befattningshavare, koncern	7	15 %	5	20 %

NOT 9 – LÖNER, ANDRA ERSÄTTNINGAR OCH SOCIALA KOSTNADER

	2013		2012	
	Löner och andra ersättn.	Sociala kostnader (varav pens. kostn.)	Löner och andra ersättn.	Sociala kostnader (varav pens. kostn.)
Moderbolaget	2 308	1 158 (363)	2 124	1 193 (407)
Dotterbolag	13 843	6 131 (1 688)	11 581	5 497 (1 777)
Koncernen totalt	16 151	7 289 (2 051)	13 705	6 690 (2 184)

Av moderbolagets pensionskostnad avser 287 Tkr (407 Tkr) gruppen styrelse och VD. Moderbolaget har inte några utestående pensionsförpliktelser varken 131231 eller 121231.

Av koncernens pensionskostnader avser 287 Tkr (407 Tkr) gruppen styrelse och VD. Koncernen har inte några utestående pensionsförpliktelser varken 131231 eller 121231.

Löner och andra ersättningar fördelade per land och mellan styrelseledamöter m fl. och anställda

	2013		2012	
	Styrelse och VD	Övriga anställda	Styrelse och VD	Övriga anställda
Moderbolaget				
Sverige	2 021	287	2 124	-
(varav tantiem)	(270)	-	(0)	-
Totalt i moderbolaget	2 021	287	2 124	-
Dotterbolag i Sverige	484	12 364	-	9 325
(varav tantiem)	(47)	-	-	-
Dotterbolag utomlands				
Norge	-	42	-	1 365
Storbritannien	-	953	-	891
Tyskland	-	-	-	-
(varav tantiem)	-	-	-	-
Totalt dotterbolag	484	13 359	-	11 581
Koncernen totalt	2 505	13 646	2 124	11 581

NOT 10 – ERSÄTTNINGAR TILL LEDANDE BEFATTNINGSHAVARE

2013	Grundlön/styrelsearvode	Bonus	Pension exkl. löneskatt	Övriga ersättningar	Övriga förmåner	Summa
Styrelsens ordförande Charlotta Falvin (130101-131231)	225	-	-	-	-	225
Styrelsens vice ordf. Lennart Pihl (130101-130507)	45	-	-	-	-	45
Övriga styrelseledamöter:						
Mats Lindoff (130101-130507)	26	-	-	-	-	26
Lotta Lundén (130101-130507)	26	-	-	-	-	26
Jan Olofsson (130508-131231)	48	-	-	113 *	-	161
Jonathan Nilsson (130508-131231)	48	-	-	-	-	48
Rickard Pettersson (130508-131231)	48	-	-	-	-	48
Peter Bertilsson (130508-131231)	48	-	-	-	-	48
Lars-Göran Mejvik (130930-131231)	19	-	-	-	-	19
Lars Pålsson (130930-131231)	19	-	-	-	-	19
Magnus Forsbrand, VD (130114-)	1 066	270	269	-	64	1 669
Anders Laurin (130101-130113)	76	-	18	-	3	97
Andra ledande befattningshavare	3 111	47	682	-	43	3 883
Summa	4 805	317	969	113	110	6 314
2012	Grundlön/styrelsearvode	Bonus	Pension exkl. löneskatt	Övriga ersättningar	Övriga förmåner	Summa
Styrelsens ordförande Charlotta Falvin (120507-121231)	150	-	-	-	-	150
Styrelsens ordförande Lennart Pihl (120101-120506)	87	-	-	-	-	87
Styrelsens vice ordf. Lennart Pihl (120507-121231)	81	-	-	-	-	81
Övriga styrelseledamöter:						
Charlotta Falvin (120101-120506)	26	-	-	-	-	26
Mats Lindoff (120101-121231)	75	-	-	-	-	75
Lotta Lundén (120101-121231)	75	-	-	-	-	75
Anders Laurin, VD	1 567	-	407	-	63	2 037
Andra ledande befattningshavare	2 693	-	658	-	52	3 403
Summa	4 754	-	1 065	-	115	5 934

* Ersättning via bolag.

Principer

Till styrelsens ordförande och ledamöter utgår arvode enligt bolagsstämans beslut. Ersättning till verkställande direktören och andra ledande befattningshavare utgörs av grundlön, rörlig ersättning, övriga förmåner (avser tjänstebil) och pension. Med andra ledande befattningshavare avses de sex (fyra) personer som tillsammans med verkställande direktören utgör koncernledningen.

Kommentarer till tabellerna**Bonus**

Verkställande direktören har en rörlig lönedel baserad på koncernens resultat före skatt per helår, vilket maximalt uppgår till 75% av grundlönen, och varav en tredjedel är garanterad. Denna utbetalas normalt året efter intjänandet. Endast garanterad lönedel har utfallit för 2013. Andra ledande befattningshavare har under 2013 haft en bonus på maximalt 20% av en årslön per person som utfaller vid visst uppnått resultat. Målen för uppnått resultat har inte uppnåtts för andra ledande befattningshavare och ingen bonus har utfallit för 2013. Verkställande direktör i Publiq Systems Nordic AB har enligt avtal med slutdatum 2013-12-31 en rörlig lönedel baserad på koncernens resultat före skatt per helår. För perioden 1305-1312 har bonus utfallit på 47 Tkr.

Pensioner

Pensionsförmåner för verkställande direktören utgår enligt en individuell avgiftsbestämd tjänstepensionslösning, och pensionsåldern för denna är 65 år. Pensionen är livsvarig, men kan tas ut temporärt om så önskas. Maximal kostnad enligt avtal uppgick till 25% av årslönen exkluderat rörlig ersättning. Pensionskostnaden under 2013 för denna plan uppgick till 25% av årslönen. För andra ledande befattningshavare i MultiQ är nivån på framtida pensioner baserade på en avgiftsbestämd plan. Samtliga pensioner är oantastbara, d v s ej villkorade av framtida anställning.

Avgångsvederlag

Enligt verkställande direktörens anställningsavtal finns en uppsägningstid från bolagets sida på tolv månader under vilken lön och övriga förmåner utgår på oförändrad nivå. Uppsägningstiden för Magnus Forsbrand uppgår till tre månader. Särskilt avgångsvederlag utgår ej. Uppsägningstiden för övriga ledande befattningshavare är tre månader, och från bolagets sida uppgår uppsägningstiden till tre månader. Särskilt avgångsvederlag utgår ej.

Berednings- och beslutsprocess

Beslut om ersättningar och förmåner till verkställande direktören har beslutats av MultiQs styrelse. Beslut om ersättningar och förmåner till övriga ledande befattningshavare bereds av verkställande direktören som förelägger styrelsen ett förslag. Riktlinjer för ersättningar till ledande befattningshavare har fastställts på bolagsstämman. Ersättningskommitté har inte tillsatts.

Aktierelaterade kompensationer

Ingen i styrelsen eller koncernledningen har några aktierelaterade kompensationer (optioner, konvertibler eller motsvarande) som ställts ut av MultiQ.

NOT 11 - NÄRSTÄENDETRANSAKTIONER

MultiQ har via det helägda dotterbolaget Publiq affärsrelaterade sale and leaseback transaktioner med Mikrolund Invest AB (se not 34 - Rörelseförvärv).

Mikrolund Invest AB är ett dotterbolag till Mikrolund Holding AB som i sin tur äger 32,12% av MultiQ. Försäljningen sker på marknadsmässiga grunder innebärande att Publiq i samband med försäljningen av hårdvara påför en marginal om 20% på sitt anskaffningsvärde och sedan hyr tillbaka denna utrustning i form av ett finansiellt leasingavtal under 36 månader och en marknadsmässig ränta baserad på STIBOR + 5%.

Nedan specificeras transaktionerna med Mikrolund Invest AB under 2013 (för perioden efter förvärvet av Publiq Systems Nordic AB, d v s 1 oktober 2013 till och med 31 december 2013).

Försäljning av hårdvara till Mikrolund Invest AB varav redovisad vinst i resultaträkningen	760 8
Betalda leasingpremier till Mikrolund Invest AB varav kostnad för räntekomponent i resultaträkningen	-594 -64
Finansiell leasingsskuld till Mikrolund Invest AB varav kortfristig del	-3 890 -2 018

NOT 12 – ARVODEN OCH ERSÄTTNINGAR TILL BOLAGETS REVISORER

I 2013 års rörelseresultat ingår följande arvoden och ersättningar till koncernens revisorer, Ernst & Young, Baker Tilly i det svenska dotterbolaget Publiq Systems Nordic AB, Profero Revision DA i det norska dotterbolaget MultiQ AS och Harmer Slater i det brittiska dotterbolaget MultiQ Ltd.

	Koncernen		Moderbolaget	
	2013	2012	2013	2012
Revisionsuppdrag, Ernst & Young	299	254	152	149
Revisionsverksamhet utöver revisionsuppdraget, Ernst & Young	98	141	88	141
Skatterådgivning, Ernst & Young	7	41	7	41
Övriga tjänster, Ernst & Young	642	-	583	-
Andra uppdrag, Baker Tilly	90	-	-	-
Revisionsuppdrag, Harmer Slater	42	43	-	-
Revisionsuppdrag, Profero Revisjon DA	21	27	-	-
Andra uppdrag, Profero Revisjon DA	-	26	-	-
	1 199	532	830	331

NOT 13 – AVSKRIVNINGAR

Avskrivningar på balanserade utgifter för utvecklingsarbete, inventarier, datorutrustning och verktyg fördelar sig på följande funktioner:

	Koncernen		Moderbolaget	
	2013	2012	2013	2012
Kostnad för sålda varor	118	69	-	-
Försäljning	175	124	18	15
Administration	65	57	-	-
Forskning och utveckling	1 780	2 514	-	-
	2 138	2 764	18	15

NOT 14 – RESULTAT FRÅN ANDELAR I KONCERNBOLAG

	Koncernen		Moderbolaget	
	2013	2012	2013	2012
Erhållet koncernbidrag	-	-	-	2 417
	-	-	-	2 417

NOT 15 – RÄNTEINTÄKTER OCH LIKANDE RESULTATPOSTER

	Koncernen		Moderbolaget	
	2013	2012	2013	2012
Räntor	185	42	12	3
Övriga poster	344	196	-	-
	529	238	12	3

NOT 16 – RÄNTEKOSTNADER OCH LIKANDE RESULTATPOSTER

	Koncernen		Moderbolaget	
	2013	2012	2013	2012
Räntor	-462	-154	-	-
Övriga poster	-238	-431	-5	-4
	-700	-585	-5	-4

NOT 17 – ÖVRIGA FINANSIELLA KOSTNADER

	Koncernen		Moderbolaget	
	2013	2012	2013	2012
Nedskrivning av dotterbolag	-	-	-21 366	-
	-	-	-21 366	-

NOT 18 – SKATTER

	Koncernen		Moderbolaget	
	2013	2012	2013	2012
Aktuell skatt för året	-	-	-	-
Uppskjuten skatt	1 794	333	-	-
Summa skatt på årets resultat	1 794	333	-	-

Skillnaden mellan redovisad skattekostnad och skattekostnad baserad på gällande skattesats består av följande komponenter:

	Koncernen		Moderbolaget	
	2013	2012	2013	2012
<i>Redovisat resultat före skatt</i>	-33 774	-8 564	-25 208	-
Skatt enligt svensk inkomstskattesats	7 430	2 252	5 546	-
Skatteeffekt av skillnad i andra verksamhetsländers skattesatser	-12	-	-	-
Skatteeffekt av kostnader som inte är skattemässigt avdragsgilla	-6 573	-216	-4 811	-71
Skatteeffekt av intäkter som inte är skattepliktiga	1	2	0	1
Effekter av underskottsavdrag	948	-1 705	-735	-70
Redovisad skattekostnad	1 794	333	0	0

Den genomsnittliga skattesatsen är i koncernen 21,9 % (26,3%) och i moderbolaget 22% (26,3%).

Uppskjutna skattefordringar redovisas i balansräkningen för outnyttjade underskottsavdrag. En enskild bedömning görs av varje bolag med hänsyn till historisk resultatutveckling, möjlighet att använda förlustavdragen samt framtidsplaner.

Koncernens totala underskottsavdrag uppgår till 164,1 Mkr (146,3 Mkr), och kan utnyttjas utan tidsbegränsning.

NOT 19 – RÖRELSENS KOSTNADER

	Koncernen		Moderbolaget	
	2013	2012	2013	2012
Varukostnader	40 541	47 064	-	-
Personalkostnader	23 577	20 257	3 625	3 562
Övriga kostnader	34 407	17 772	2 527	1 490
Avskrivningar	2 138	2 764	18	15
Summa rörelsekostnader	100 663	87 857	6 170	5 067

I varukostnaderna ingår nedskrivning av varulager med 4,2 Mkr (0,9 Mkr).

NOT 20 – IMMATERIELLA TILLGÅNGAR – BALANSERADE UTGIFTER FÖR UTVECKLINGSRARBETEN

Koncernen och moderbolaget	131231	121231
<i>Ackumulerade anskaffningsvärden</i>		
Ingående anskaffningsvärde	6 763	6 763
Inköp	-	-
	6 763	6 763
<i>Ackumulerade avskrivningar enligt plan</i>		
Ingående avskrivning	-4 330	-3 353
Årets avskrivning	-976	-977
	-5 306	-4 330
Utgående planenligt restvärde	1 457	2 433

Balanserade utgifter för utvecklingsarbeten avser framtagandet av en ny produktplattform. Under 2013 är 0,0 Mkr (0,0 Mkr) aktiverat i internt upparbetade tillgångar.

NOT 21 – ÖVRIGA IMMATERIELLA TILLGÅNGAR

Program	131231	121231
Koncernen	131231	121231
<i>Ackumulerade anskaffningsvärden</i>		
Ingående anskaffningsvärde	1 190	1 190
Ökning genom rörelseförvärv	3 300	-
Inköp	-	-
	4 490	1 190
<i>Ackumulerade avskrivningar enligt plan</i>		
Ingående avskrivning	-878	-215
Årets avskrivning	-477	-663
	-1 355	-878
Utgående planenligt restvärde	3 135	312

Kundrelationer

Koncernen och moderbolaget	131231	121231
<i>Ackumulerade anskaffningsvärden</i>		
Ingående anskaffningsvärde	3 300	3 300
Ökning genom rörelseförvärv	1 800	-
	5 100	3 300
<i>Ackumulerade avskrivningar enligt plan</i>		
Ingående avskrivning	-3 300	-2 750
Årets avskrivning	-90	-550
	-3 390	-3 300
Utgående planenligt restvärde	1 710	-

Patent

Koncernen och moderbolaget	131231	121231
<i>Ackumulerade anskaffningsvärden</i>		
Ingående anskaffningsvärde	132	132
Inköp	-	-
Utrangering	-132	-
	-	132
<i>Ackumulerade avskrivningar enligt plan</i>		
Ingående avskrivning	-110	-96
Utrangering	123	-
Årets avskrivning	-13	-14
	-	-110
Utgående planenligt restvärde	-	22
Totalt övriga immateriella tillgångar	4 845	334

NOT 22 – GOODWILL

Minst en gång om året görs en prövning av om det föreligger något nedskrivningsbehov av goodwill, genom att beräkna nyttjandevärdet för de kassagenererande enheterna på vilken goodwill fördelats. Nyttjandevärdet för goodwill fås fram genom att reducera det totala nettokassaflödet med operativt värde med en prognosperiod på 5 år samt ett terminalvärde. Kassaflödet för det första året baseras på av styrelsen fastställd budget. För perioden därefter har prognostiserade kassaflöden hänförliga till denna verksamhet nuvärdesberäknats med en diskonteringsränta (WACC, Weighted Average Cost of Capital). De diskonteringsräntor som används återspeglar den marknadsränta, risk och skattesats som gäller för branschen och aktuell marknad. Tillväxttakten är satt för att åtminstone motsvara beräknad inflation.

Under 2007 förvärvades MultiQ Media Solutions AB (fd Bokks AB) och Aprara Digital Signage AB. Goodwill i dessa förvärv hänförelse sig till de förvärvade verksamheternas personal och de viktiga synergieffekter som förväntades uppstå mellan de båda företagen och koncernen i övrigt efter koncernens förvärv. Sedan 2008 har verksamheten bedrivits i MultiQ Media Solutions AB som är den kassagenererande enhet på vilken man har gjort nedskrivningsprövning.

2013-10-01 förvärvades ett nytt dotterbolag, Publiq Systems Nordic AB. I samband med förvärvet uppstod en goodwill om 17 952 TSEK i form av en skillnad mellan den överförda ersättningen och det verkliga värdet av

de förvärvade nettotillgångarna. Goodwillen är hänförlig till de förväntade synergieffekter som väntas uppstå vid sammanslagningen av det förvärvade bolagets verksamhet med MultiQ. (Se not 34 - Rörelseförvärv).

Nedskrivningsprövningarna avseende Sverige och Norge som är gjorda per 131231 är baserade på en WACC på 12,1% (12,7%) och en tillväxttakt på 2,5% (2,5%). Nedskrivningsprövningarna under 2013 har medfört nedskrivningar i Sverige och Norge med 16 Mkr (0 Mkr) och är hänförlig till goodwill relaterad till Apra 7 Mkr och MultiQ AS i Norge 9 Mkr.

Ett antal känslighetsanalyser har gjorts för att bedöma om någon rimlig och möjlig ogynnsam förändring i antaganden skulle kunna leda till ytterligare nedskrivningsbehov. Analyserna fokuserade på en höjning av diskonteringsräntan med 2% eller en halverad tillväxttakt.

Goodwill fördelas på koncernens kassagenererande enheter identifierade per verksamhetsland. 21,5 Mkr (10,7 Mkr) avser Sverige och 0,0 Mkr (8,8 Mkr) avser Norge inklusive omräkningsdifferens.

Koncernen	131231	121231
<i>Akkumulerade anskaffningsvärden</i>		
Ingående anskaffningsvärde	19 503	19 503
Ökning genom rörelseförvärv	17 952	-
Nedskrivning	-15 958	-
Omräkningsdifferens	-	-
Utgående bokfört värde	21 497	19 503

Totalt bokfört värde Immateriella tillgångar

Koncernen och moderbolaget	131231	121231
Balanserade utgifter för utvecklingsarbeten	1 457	2 433
Program	3 135	312
Kundrelationer	1 710	-
Patent	-	22
Goodwill	21 497	19 503
Utgående bokfört värde	27 799	22 270

NOT 24 – ANDELAR I KONCERNBOLAG

	Säte	Kapital- och rösträttsandel	Bokfört värde	
			131231	121231
<i>Moderbolaget</i>				
MultiQ Products AB 556339-8634	Malmö, Sverige	100%	19 250	19 250
MultiQ Technologies AB 556444-0203	Malmö, Sverige	100%	100	100
MultiQ Media Solutions AB 556623-2137	Malmö, Sverige	100%	7 679	15 044
Publiq Systems Nordic AB 556618-4213	Lund, Sverige	100%	22 528	-
			49 557	34 394
<i>Innehav hos dotterbolag</i>				
MultiQ Ltd 06038910 (innehav av MultiQ Products AB)	London, UK	100%	-	-
MultiQ GmbH 17168155 (innehav av MultiQ Products AB)	Düsseldorf, Tyskland	100%	80	80
MultiQ AS 981876199 (innehav av MultiQ Products AB)	Oslo, Norge	100%	3 400	10 440
			3 480	10 520
Ingående bokfört värde i dotterbolag, inklusive indirekt innehav			44 914	50 241
Lämnat aktieägartillskott			14 000	-
Förvärv			22 528	-
Nedskrivning (indirekt innehav)			-7 040	-67
Nedskrivning (direkt innehav)			-21 366	-
Koncernintern omstrukturering			-	5 260
Utgående bokfört värde			53 037	44 914

NOT 25 – FÖRUTBETALDA KOSTNADER OCH UPPLUPNA INTÄKTER

	Koncernen		Moderbolaget	
	131231	121231	131231	121231
Hyror	816	576	37	-
Upplupna intäkter	-	1 122	-	-
Övriga poster	924	648	211	156
	1 740	2 346	248	156

NOT 23 – INVENTARIER OCH VERKTYG

	Koncernen		Moderbolaget	
	131231	121231	131231	121231
<i>Akkumulerade anskaffningsvärden</i>				
Ingående anskaffningsvärde	7 550	7 492	39	28
Inköp	343	95	12	11
Ökning genom rörelseförvärv	285	-	-	-
Försäljningar och utrangeringar	-723	-37	-39	-
Omräkningsdifferens	-	-	-	-
	7 455	7 550	12	39
<i>Akkumulerade avskrivningar enligt plan</i>				
Ingående avskrivningar	-6 719	-6 157	-30	-28
Ökning genom rörelse förvärv	-193	-	-	-
Årets avskrivning	-591	-560	-4	-2
Försäljningar och utrangeringar	368	-	30	-
Omräkningsdifferens	1	-2	-	-
	-7 134	-6 719	-4	-30
Utgående planenligt restvärde	321	831	8	9

NOT 26 – RESULTAT OCH UTDELNING PER AKTIE

	Koncernen		Moderbolaget	
	2013	2012	2013	2012
Resultat som använts vid beräkningen av resultat per aktie	-31 980	-8 231	-	-
Antal aktier i medeltal, tusental	34 871	28 584	34 871	28 584
Antal aktier, periodens slut, tusental	102 610	28 584	102 610	28 584

Ingen utdelning är föreslagen för räkenskapsåret 2013.

NOT 27 – EGET KAPITAL

Specifikation över förändringar i eget kapital återfinns på sid 33. Aktiekapitalet uppgår till 102 610 217 SEK (28 584 275), fördelat på 102 610 217 aktier (28 584 275). Kvotvärdet per aktie är 1 kr. Samtliga aktier medför lika ekonomiska rättigheter och har lika röstvärde. MultiQ innehar 0 st (0) egna aktier.

Specifikation av ackumulerade valutakursdifferenser i eget kapital

	Koncernen		Moderbolaget	
	2013	2012	2013	2012
Ackumulerad valutakursdifferens vid årets början	1 873	1 843	-	-
Årets valutakursdifferens i utländska dotterbolag	-165	30	-	-
	1 708	1 873	-	-

NOT 28 – CHECKRÄKNING

	Koncernen		Moderbolaget	
	131231	121231	131231	121231
Beviljad kredit	7 000	7 000	-	-
Utnyttjad kredit	-477	-	-	-

NOT 29 – UPPLUPNA KOSTNADER OCH FÖRUTBETALDA INTÄKTER

	Koncernen		Moderbolaget	
	131231	121231	131231	121231
Upplupna personalkostnader	4 599	3 126	147	645
Förskott från kunder	5 979	384	-	-
Övriga upplupna kostnader	6 371	2 389	1 103	700
	16 949	5 899	1 250	1 345

NOT 30 – STÄLLDA SÄKERHETER

Ställda panter avser i sin helhet säkerheter för skulder hos kreditinstitut.

Koncernen	131231	121231
För egna skulder		
Företagsinteckningar	13 200	13 200
Belånade kundfordringar	134	492
	13 334	13 692

NOT 31 – ANSVARSFÖRBINDELSER

Moderbolaget	131231	121231
Borgensförbindelser till förmån för övriga koncernbolag	134	492
	134	492

NOT 32 – VERKLIGT VÄRDE AV FINANSIELLA INSTRUMENT

Koncernen	131231		121231	
	Redovisat värde	Verkligt värde	Redovisat värde	Verkligt värde
Kundfordringar	20 854	20 854	11 335	11 335
Övriga fordringar	3 351	3 351	1 604	1 604
Likvida medel	10 040	10 040	4 618	4 618
Tillgångar	34 245	34 245	17 557	17 557
Checkräkningskredit	477	477	-	-
Factoringskuld	134	134	492	492
Leverantörsskulder	6 221	6 221	6 578	6 578
Övriga skulder	5 649	5 649	1 643	1 643
Skulder	12 481	12 481	8 713	8 713

Moderbolaget	131231		121231	
	Redovisat värde	Verkligt värde	Redovisat värde	Verkligt värde
Övriga fordringar	587	587	-	-
Likvida medel	5 093	5 093	52	52
Tillgångar	5 680	5 680	52	52
Övriga skulder	137	137	271	271
Skulder	137	137	271	271

Vidtagna säkringsåtgärder i form av utestående terminskontrakt samt kundkontrakt i tredjepartsvaluta har påverkat årets resultat med -0,3 Mkr (0,0 Mkr).

NOT 33 – LÖPTIDER FÖR TILLGÅNGAR OCH SKULDER

Koncernen

Tillgångar 131231	Utan löptid	< 3 mån	3–12 mån	1–5 år	> 5 år	Totalt
Immateriella anläggningstillgångar	27 799	-	-	-	-	27 799
Materiella anläggningstillgångar	321	-	-	-	-	321
Finansiella anläggningstillgångar	-	-	245	7 452	-	7 697
Varulager	-	2 285	4 570	762	-	7 617
Kundfordringar	-	20 854	-	-	-	20 854
Skattefordran	-	-	113	-	-	113
Övriga fordringar	-	1 898	1 729	-	-	3 627
Förutbetalda kostnader och upplupna intäkter	-	1 740	-	-	-	1 740
Likvida medel	10 040	-	-	-	-	10 040
Tillgångar	38 160	26 777	6 657	8 214	-	79 808

Skulder 131231	Utan löptid	< 3 mån	3–12 mån	1–5 år	> 5 år	Totalt
Avsättningar för garantier	-	-	-	2 889	-	2 889
Övriga långfristiga skulder	-	-	-	-	-	-
Uppskjuten skatteskuld	-	-	-	576	491	1 067
Checkräkningskredit	477	-	-	-	-	477
Factoringskuld	-	134	-	-	-	134
Leverantörsskuld	-	6 221	-	-	-	6 221
Övriga skulder	-	4 711	1 452	-	-	6 163
Upplupna kostnader och förutbetalda intäkter	-	13 699	1 045	2 205	-	16 949
Avsättningar	-	-	-	-	-	-
Skulder	477	24 765	2 497	5 670	491	33 900

Tillgångar 121231	Utan löptid	< 3 mån	3–12 mån	1–5 år	> 5 år	Totalt
Immateriella anläggningstillgångar	22 270	-	-	-	-	22 270
Materiella anläggningstillgångar	831	-	-	-	-	831
Finansiella anläggningstillgångar	-	-	-	5 580	-	5 580
Varulager	-	3 564	7 128	1 188	-	11 880
Kundfordringar	-	11 335	-	-	-	11 335
Skattefordran	-	-	301	-	-	301
Övriga fordringar	-	1 604	-	-	-	1 604
Förutbetalda kostnader och upplupna intäkter	-	2 104	242	-	-	2 346
Likvida medel	4 618	-	-	-	-	4 618
Tillgångar	27 719	18 607	7 671	6 768	-	60 765

Skulder 121231	Utan löptid	< 3 mån	3–12 mån	1–5 år	> 5 år	Totalt
Avsättningar för garantier	-	-	1 445	1 131	-	1 131
Övriga långfristiga skulder	-	-	-	-	-	-
Uppskjuten skatteskuld	-	-	-	893	761	1 654
Checkräkningskredit	-	-	-	-	-	-
Factoringskuld	-	492	-	-	-	492
Leverantörsskuld	-	6 578	-	-	-	6 578
Övriga skulder	-	1 078	-	-	-	1 078
Upplupna kostnader och förutbetalda intäkter	-	5 899	-	-	-	5 899
Avsättningar	-	-	565	-	-	565
Skulder	-	14 047	565	2 024	761	17 397

1
2
3
4
5
6
7
8
9
10
11
12
13
14
15
16
17
18
19
20
21
22
23
24
25
26
27
28
29
30
31
32
33
34

NOT 33 – FORTS. LÖPTIDER FÖR TILLGÅNGAR OCH SKULDER

Moderbolaget

Tillgångar 131231	Utan löptid	< 3 mån	3–12 mån	1–5 år	> 5 år	Totalt
Immateriella anläggningstillgångar	-	-	-	-	-	-
Materiella anläggningstillgångar	8	-	-	-	-	8
Finansiella anläggningstillgångar	49 557	-	-	5 300	14 992	69 849
Skattefordran	-	-	-	-	-	-
Övriga fordringar	-	587	-	-	-	587
Förutbetalda kostnader och upplupna intäkter	-	248	-	-	-	248
Likvida medel	5 093	-	-	-	-	5 093
Tillgångar	54 658	835	-	5 300	14 992	75 785

Skulder 131231	Utan löptid	< 3 mån	3–12 mån	1–5 år	> 5 år	Totalt
Övriga långfristiga skulder	-	-	-	-	-	-
Skatteskuld	-	83	-	-	-	83
Övriga skulder	-	137	-	-	-	137
Upplupna kostnader och förutbetalda intäkter	-	1 079	55	116	-	1 250
Skulder	-	1 299	55	116	-	1 470

Tillgångar 121231	Utan löptid	< 3 mån	3–12 mån	1–5 år	> 5 år	Totalt
Immateriella anläggningstillgångar	22	-	-	-	-	22
Materiella anläggningstillgångar	9	-	-	-	-	9
Finansiella anläggningstillgångar	34 394	-	-	5 300	15 101	54 795
Skattefordran	1	-	-	-	-	1
Övriga fordringar	7	-	-	-	-	7
Förutbetalda kostnader och upplupna intäkter	-	156	-	-	-	156
Likvida medel	52	-	-	-	-	52
Tillgångar	34 485	156	-	5 300	15 101	55 042

Skulder 121231	Utan löptid	< 3 mån	3–12 mån	1–5 år	> 5 år	Totalt
Övriga långfristiga skulder	-	-	-	-	-	-
Skatteskuld	-	-	-	-	-	-
Övriga skulder	-	272	-	-	-	272
Upplupna kostnader och förutbetalda intäkter	-	1 344	-	-	-	1 344
Skulder	-	1 616	-	-	-	1 616

Grunden för indelningen baseras på förväntad omsättningstidpunkt.

NOT 34 – RÖRELSEFÖRVÄRV

Den 1 oktober 2013 förvärvade MultiQ 100% av aktierna och rösterna i Publiq Systems Nordic AB (Publiq). Publiq är en etablerad aktör inom Digital Signage och har starka positioner inom bland annat Bank, Finans, Transport och Detaljhandeln som sammantaget kompletterar och breddar

MultiQs kundbas. Tillsammans med MultiQs tidigare områden Detaljhandel och Spel är MultiQ därmed etablerade på fyra intressanta marknader, vilket ger goda tillväxtpotentialer inför framtiden. Nedan följer uppgifter om förvärvade nettotillgångar och goodwill.

	Redovisade värden i förvärvat bolag	Justeringar	Fastställda verkliga värden i förvärvat bolag
Immateriella anläggningstillgångar	-	5 100	5 100
Materiella anläggningstillgångar	75	-	75
Finansiella anläggningstillgångar	469	1 362	1 831
Varulager	1 168	-	1 168
Kundfordringar	6 157	-	6 157
Övriga kortfristiga fordringar	885	1 956	2 841
Likvida medel	1 079	-	1 079
Långfristiga skulder	-	1 669	1 669
Kortfristiga skulder	9 020	2 844	11 864
Uppskjuten skatteskuld	-	1 122	1 122
Verkligt värde av förvärvade nettotillgångar			3 596
Goodwill			17 952
Total köpeskilling			21 548

Justeringen av det förvärvade bolagets redovisade värden är föranledda dels av en anpassning till MultiQs redovisningsprinciper och redovisning av finansiell leasing i enlighet med bestämmelserna i IAS 17, och dels en identifiering av immateriella tillgångar i form av kundrelation och mjukvara. Publiq säljer hårdvaruutrustning till ett externt finansföretag som sedan hyrs tillbaka (se not 11 Närståendetransaktioner). Denna utrustning hyrs sedan vidare ut till slutkund som en del av det totala kunderbudandet. Hyresrelationen mellan Publiq och finansföretaget har identifierats som en sale and leaseback transaktion som klassificerats som finansiell leasing. Den del av avtalet mot Publiqs slutkunder som motsvarar ersättning för den hyrda hårdvaran ingående i kunderbudandet, redovisas också som finansiell leasing.

Den överförda ersättningen (köpeskillingen) skedde i form av emission av 35 913 576 stycken egna aktier, vars verkliga värde på tillträdesdagen uppgick till 21 548 TSEK. Det verkliga värdet fastställdes med tillämpning av börskursen på MultiQs aktie den 2 oktober 2013.

Transaktionskostnader relaterade till förvärvet om 1,0 Mkr är redovisade som en kostnad i resultaträkningen under posten Administrationskostnader.

I samband med förvärvet uppstod en goodwill om 17 952 TSEK i form av en skillnad mellan den överförda ersättningen och det verkliga värdet av de förvärvade nettotillgångarna. Goodwillen är hänförlig till de förväntade synergieffekter som väntas uppstå vid sammanslagningen av det förvärvade bolagets verksamhet med MultiQ. Den upprättade förvärvskalkylen är slutlig.

Förvärvets påverkan på koncernens kassaflöde var positivt med 1 079 TSEK i form av de övertagna likvida medlen som fanns i det förvärvade bolaget per tillträdesdagen. Förvärvet av Publiq Systems Nordic AB har sedan tillträdesdagen bidragit positivt/negativt på koncernens omsättning med 5 230 TSEK och årets resultat med -266 TSEK.

Undertecknade försäkrar att koncern- och årsredovisningen har upprättats i enlighet med internationella redovisningsstandarder IFRS, sådana de antagits av EU, respektive god redovisningssed och ger en rättvisande bild av koncernens och moderbolagets ställning och resultat, samt att förvaltningsberättelsen för moderbolaget och koncernen ger en rättvisande översikt över utvecklingen av koncernen och moderbolagets verksamhet, ställning och resultat samt beskriver väsentliga risker och osäkerhetsfaktorer som koncernen står inför.

Malmö den 7 april 2014

Charlotta Falvin
Styrelseordförande

Lars Pålsson
Styrelseledamot

Peter Bertilsson
Styrelseledamot

Magnus Forsbrand
Verkställande direktör

Lars-Göran Mejvik
Styrelseledamot

Jan Olofsson
Styrelseledamot

Richard Pettersson
Styrelseledamot

Jonathan Nilsson
Styrelseledamot

Vår revisionsberättelse har lämnats den 7 april 2014

Ernst & Young AB

Göran Neckmar
Auktoriserad revisor
Huvudansvarig revisor

REVISIONSBERÄTTELSE

Till årsstämman i MultiQ International AB (publ), org.nr 556458-6948

Rapport om årsredovisningen och koncernredovisningen

Vi har utfört en revision av årsredovisningen och koncernredovisningen för MultiQ International AB (publ) för år 2013 med undantag för bolagsstyrningsrapporten på sidorna 52-55. Bolagets årsredovisning och koncernredovisning ingår i den tryckta versionen av detta dokument på sidorna 24-47.

Styrelsens och verkställande direktörens ansvar för årsredovisningen och koncernredovisningen

Det är styrelsen och verkställande direktören som har ansvaret för att upprätta en årsredovisning som ger en rättvisande bild enligt årsredovisningslagen och en koncernredovisning som ger en rättvisande bild enligt International Financial Reporting Standards, såsom de antagits av EU, och årsredovisningslagen, och för den interna kontroll som styrelsen och verkställande direktören bedömer är nödvändig för att upprätta en årsredovisning och koncernredovisning som inte innehåller väsentliga felaktigheter, vare sig dessa beror på oegentligheter eller på fel.

Revisorns ansvar

Vårt ansvar är att uttala oss om årsredovisningen och koncernredovisningen på grundval av vår revision. Vi har utfört revisionen enligt International Standards on Auditing och god revisionssed i Sverige. Dessa standarder kräver att vi följer yrkesetiska krav samt planerar och utför revisionen för att uppnå rimlig säkerhet att årsredovisningen och koncernredovisningen inte innehåller väsentliga felaktigheter.

En revision innefattar att genom olika åtgärder inhämta revisionsbevis om belopp och annan information i årsredovisningen och koncernredovisningen. Revisorn väljer vilka åtgärder som ska utföras, bland annat genom att bedöma riskerna för väsentliga felaktigheter i årsredovisningen och koncernredovisningen, vare sig dessa beror på oegentligheter eller på fel. Vid denna riskbedömning beaktar revisorn de delar av den interna kontrollen som är relevanta för hur bolaget upprättar årsredovisning-

en och koncernredovisningen för att ge en rättvisande bild i syfte att utforma granskningsåtgärder som är ändamålsenliga med hänsyn till omständigheterna, men inte i syfte att göra ett uttalande om effektiviteten i bolagets interna kontroll. En revision innefattar också en utvärdering av ändamålsenligheten i de redovisningsprinciper som har använts och av rimligheten i styrelsens och verkställande direktörens uppskattningar i redovisningen, liksom en utvärdering av den övergripande presentationen i årsredovisningen och koncernredovisningen.

Vi anser att de revisionsbevis vi har inhämtat är tillräckliga och ändamålsenliga som grund för våra uttalanden.

Uttalanden

Enligt vår uppfattning har årsredovisningen upprättats i enlighet med årsredovisningslagen och ger en i alla väsentliga avseenden rättvisande bild av moderbolagets finansiella ställning per den 31 december 2013 och av dess finansiella resultat och kassaflöden för året enligt årsredovisningslagen. Koncernredovisningen har upprättats i enlighet med årsredovisningslagen och ger en i alla väsentliga avseenden rättvisande bild av koncernens finansiella ställning per den 31 december 2013 och av dess finansiella resultat och kassaflöden för året enligt International Financial Reporting Standards, såsom de antagits av EU, och årsredovisningslagen. Våra uttalanden omfattar inte bolagsstyrningsrapporten på sidorna 52-55. Förvaltningsberättelsen är förenlig med årsredovisningens och koncernredovisningens övriga delar.

Vi tillstyrker därför att årsstämman fastställer resultaträkningen och balansräkningen för moderbolaget och koncernen.

Rapport om andra krav enligt lagar och andra författningar

Utöver vår revision av årsredovisningen och koncernredovisningen har vi även utfört en revision av förslaget till dispositioner beträffande bolagets vinst eller förlust samt styrelsens och verkställande direktörens förvaltning för MultiQ International AB (publ) för år

2013. Vi har även utfört en lagstadgad genomgång av bolagsstyrningsrapporten.

Styrelsens och verkställande direktörens ansvar

Det är styrelsen som har ansvaret för förslaget till dispositioner beträffande bolagets vinst eller förlust, och det är styrelsen och verkställande direktören som har ansvaret för förvaltningen enligt aktiebolagslagen samt att bolagsstyrningsrapporten på sidorna 52-55 är upprättad i enlighet med årsredovisningslagen.

Revisorns ansvar

Vårt ansvar är att med rimlig säkerhet uttala oss om förslaget till dispositioner beträffande bolagets vinst eller förlust och om förvaltningen på grundval av vår revision. Vi har utfört revisionen enligt god revisionssed i Sverige.

Som underlag för vårt uttalande om styrelsens förslag till dispositioner beträffande bolagets vinst eller förlust har vi granskat om förslaget är förenligt med aktiebolagslagen.

Som underlag för vårt uttalande om ansvarsfrihet har vi utöver vår revision av årsredovisningen och koncernredovisningen granskat väsentliga beslut, åtgärder och förhållanden i bolaget för att kunna bedöma om någon styrelseledamot eller verkställande direktören är ersättningskyldig mot bolaget. Vi har även granskat om någon styrelseledamot eller verkställande direktören på annat sätt har handlat i strid med aktiebolagslagen, årsredovisningslagen eller bolagsordningen.

Vi anser att de revisionsbevis vi har inhämtat enligt ovan är tillräckliga och ändamålsenliga som grund för våra uttalanden.

Därutöver har vi läst bolagsstyrningsrapporten och baserat på denna läsning och vår kunskap om bolaget och koncernen anser vi att vi har tillräcklig grund för våra uttalanden. Detta innebär att vår lagstadgade genomgång av bolagsstyrningsrapporten har en annan inriktning och en väsentligt mindre omfattning jämfört med den inriktning och omfattning som en revision enligt International Standards on Auditing och god revisionssed i Sverige har.

Uttalanden

Vi tillstyrker att årsstämman disponerar vinsten (behandlar förlusten) enligt förslaget i förvaltningsberättelsen och beviljar styrelsens ledamöter och verkställande direktören ansvarsfrihet för räkenskapsåret.

En bolagsstyrningsrapport har upprättats, och dess lagstadgade information är förenlig med årsredovisningens och koncernredovisningens övriga delar.

Malmö den 7 april 2014
Ernst & Young AB

Göran Neckmar
Auktoriserad revisor
Huvudansvarig revisor

STYRELSEN

PER DEN 31 DECEMBER 2013



CHARLOTTA FALVIN

Styrelseordförande

Invald: 2011

Född: 1966

Utbildning: Civilekonom

Styrelseordförande: BFT Coffee AB, IDEON AB.

Styrelseledamot: Axis Communications AB, Doro AB, Fasiro AB, Sydsvenska Handelskammaren

Huvudsysselsättning: Styrelseuppdrag och konsultverksamhet i eget bolag

Arbetslivserfarenhet: VD TAT, VD Decuma AB, COO Axis Communications AB

Aktieinnehav: 0 aktier



JAN OLOFSSON

Invald: 2013

Född: 1948

Utbildning: Civilekonom

Styrelseordförande: Init AB

Styrelseledamot: ICA Gruppen AB, Kabinettet AB, Falkenbergs Laxrökeri AB

Huvudsysselsättning: Styrelseuppdrag och finansiell rådgivare via eget bolag

Arbetslivserfarenhet: Head of Mergers & Acquisitions/stf chef Corporate Finance Handelsbanken, VVD/Stf koncernchef Esselte AB

Aktieinnehav: 0 aktier



RICHARD PETTERSSON

Invald: 2013

Född: 1946

Utbildning: Civilekonom

Styrelseordförande: Carperem AB

Huvudsysselsättning: Managementkonsult

Arbetslivserfarenhet: VD Carperem AB, stf. Koncernchef Axfood AB, Divisionschef Esselte AB

Aktieinnehav: 1.574.841 aktier.



JONATHAN NILSSON

Invald: 2013

Född: 1965

Utbildning: Fil kand i företagsekonomi samt nationalekonomi

Styrelseledamot: RAW Food House FANI AB, Johan Berhin Studios AB

Huvudsysselsättning: VD Green Furniture Sweden AB

Arbetslivserfarenhet: CFO Kwintet AB, Doro AB, VD MultiQ International AB

Aktieinnehav: 0 aktier



PETER BERTILSSON

Invald: 2013

Född: 1961

Utbildning: Studier i ekonomi- och systemvetenskap

Huvudsysselsättning: Konsult i eget bolag

Arbetslivserfarenhet: VD Boss Media AB, VD Bwin Games AB, VD Ogame Services AB

Aktieinnehav: 0 aktier



LARS-GÖRAN MEJVIK

Invald: 2013

Född: 1952

Utbildning: Civilingenjör samt civilekonom

Styrelseledamot: Mejvik Consulting AB

Huvudsysselsättning: MultiQ, VD Mikrolund Invest AB

Arbetslivserfarenhet: Ledande befattningar inom Vattenfallkoncernen, GSE Systems Inc.

Aktieinnehav: 5.433.702 aktier.



LARS PÅLSSON

Invald: 2013

Född: 1961

Utbildning: Civilingenjör

Styrelseordförande: Mikrolund Holding AB och Publiq Systems Nordic AB

Huvudsysselsättning: CTO & Affärsutveckling i MultiQ

Arbetslivserfarenhet: Grundare av Publiq Systems Nordic AB

Aktieinnehav: 36.036.230 aktier

BOLAGSSTYRNINGSRAPPORT

MultiQ International AB (publ) är ett svenskt publikt aktiebolag med säte i Malmö. Under 2013 bedrev koncernen verksamhet i Sverige, Norge och Storbritannien. Bolagets aktie är noterad på NASDAQ OMX Stockholm, Small Cap.

Bolagsstyrningen i MultiQ utgår från gällande regler (främst aktiebolagslagen och redovisningsregelverket), bolagsordningen, NASDAQ OMX Stockholms emittentregelverk, interna riktlinjer och policies samt Svensk kod för bolagsstyrning (koden). Information om koden finns på www.bolagsstyrning.se. Utöver att styrelseledamoten Lars Pålsson är ordförande i valberedningen (punkt 2.4 i koden), att styrelseledamöterna Lars Pålsson och Lars-Göran Mejvik är anställda i ledningen för MultiQs dotterbolag Publiq Systems Nordic AB (punkt 4.3 i koden) samt att ledamöterna i bolagets valberedning presenterades senare än sex månader före årsstämman (punkt 2.5 i koden) har inga avvikelser skett från koden under 2013. Ovan nämnda avvikelser från koden har sin bakgrund i MultiQs förvärv av Publiq Systems Nordic AB, som slutfördes under hösten 2013, samt de förändringar i ägarstrukturen som förvärvet medförde.

Aktieägare

Per den 31 december 2013 hade MultiQ 2866 aktieägare. Största enskilda ägarna var Mikrolund Holding AB med 35,1 procent av antalet aktier och röster, JP Morgan Bank med 6,0 procent samt Mejvik Consulting AB med 5,2 procent. Totalt ägde företaget tio största ägare 61,4 procent av antalet aktier och röster. För mer information, se sidorna 20-21.

Bolagsstämman

Bolagsstämman är bolagets högsta beslutande organ, där aktieägarna utövar sitt inflytande över bolaget. Alla aktieägare som är registrerade i aktieboken på avstämningsdagen och som anmält sitt deltagande till stämman inom angiven tid har rätt att delta i stämman. De aktieägare som inte har möjlighet att närvara personligen har möjlighet att företrädas genom ombud. Samtliga aktier i bolaget berättigar till en röst var och samtliga aktier har lika rätt till andel i bolagets tillgångar och vinst. Vid bolagsstämma får varje röstberättigad

aktieägare rösta för det fulla antalet innehavda och företrädda aktier utan begränsning i rösträtten.

Bolagsstämman beslutar bland annat om eventuella ändringar av bolagsordningen, väljer styrelseordförande, styrelseledamöter och revisorer, fastställer räkenskaperna, beslutar om eventuell utdelning och andra dispositioner av bolagets resultat samt om ansvarsfrihet för styrelsen och VD. De aktieägare som vill ha ett ärende behandlat på årsstämma ska lämna förslag till styrelsens ordförande alternativt vända sig till valberedningen med nomineringsförslag.

Vid årsstämman den 7 maj 2013 fattades bland annat beslut om att ingen utdelning skulle lämnas för räkenskapsåret 2012, att arvode till styrelsen skulle utgå med totalt 525 000 kronor (varav 225 000 kronor till styrelsens ordförande samt 75 000 vardera till övriga fyra styrelseledamöter), att omvälja styrelseledamoten Charlotta Falvin, att välja Richard Pettersson, Jan Olofsson, Jonathan Nilsson och Peter Bertilsson till nya styrelseledamöter, att omvälja Charlotta Falvin till styrelseordförande, samt att godkänna styrelsens förslag till riktlinjer för ersättning till ledande befattningshavare. Årsstämman beslöt vidare att bemyndiga styrelsen att under tiden intill nästa årsstämma vid ett eller flera tillfällen fatta beslut om nyemission av högst 3 000 000 aktier med eller utan företrädesrätt för aktieägarna samt att bemyndiga styrelsen att besluta om nyemission av högst 7 500 000 aktier med företrädesrätt för aktieägarna. Såvitt avser det förstnämnda bemyndigandet ska styrelsen ha rätt att besluta om bestämmelse om apport, kvittning eller annat villkor. Inget av bemyndigandena har per dagen för denna rapport utnyttjats.

Den 30 september 2013 hölls en extra bolagsstämma i MultiQ som bland annat beslutade om att godkänna förvärvet av Publiq Systems Nordic AB (för mer information se sidan 47) att ge ut 35 913 576 vederlagsaktier till säljarna av Publiq Systems Nordic AB samt att ge ut högst 38 112 367 aktier med företrädesrätt för aktieägarna. Den extra bolagsstämman beslutade även, mot bakgrund av förvärvet av Publiq Systems Nordic AB, att styrelsen ska bestå av sju ledamöter utan supple-

anter, varvid Lars Pålsson och Lars-Göran Mejvik valdes till nya styrelseledamöter, samt att arvode till dessa styrelseledamöter ska utgå enligt de principer som beslutades av årsstämman, d v s med 75 000 kronor per ledamot på årsbasis.

Valberedning

I valberedningens uppgifter ingår huvudsakligen att:

- utvärdera styrelsens sammansättning och arbete
- framarbete förslag till stämman avseende val av styrelse, styrelseordförande och stämмоordförande
- framarbete förslag till stämman avseende arvodet till styrelsens ledamöter.

Inför årsstämman 2014 har valberedningen bestått av Lars Pålsson (Mikrolund Holding AB), Pär-Ola Mannefred och Martin Baaz-Lindquist. Valberedningen har sammanträtt en gång och utöver detta har man haft ett antal avstämningar per telefon. Lars Pålsson har varit valberedningens ordförande. Inget arvode har utgått till valberedningens ledamöter. Majoriteten av valberedningens ledamöter är oberoende i förhållande till såväl bolaget och bolagsledningen. Lars Pålsson anses inte vara oberoende i förhållande till bolaget mot bakgrund av hans engagemang i Publiq Systems Nordic AB.

Styrelsen och dess arbete under 2013

Styrelsen utses normalt på årsstämman på förslag från valberedningen. Styrelsen är ytterst ansvarig för bolagets förvaltning, övervakar verkställande direktörens arbete och följer löpande verksamhetens utveckling samt tillförlitligheten i bolagets interna kontroll. Styrelsen beslutar även om större organisatoriska förändringar och investeringar.

Enligt MultiQs bolagsordning ska styrelsen bestå av lägst fyra och högst åtta ledamöter med högst fem suppleanter. Vid extra bolagsstämma den 30 september 2013 beslöts att styrelsen för tiden intill nästa årsstämma skulle bestå av sju ledamöter utan suppleanter. Styrelsens ledamöter framgår ovan. Styrelsen har fastställt en arbetsordning som reglerar arbetsfördelningen mellan styrelsen, styrelsens ordförande och VD samt innehåller en övergripande plan för styrelsens sammanträden och vilka ärenden som ska behandlas av styrelsen. Arbetsordningen revideras årligen.

Under räkenskapsåret 2013 har 11 styrelsemöten

hållits, varav 2 per telefon. 3 styrelsemöten har hållits sedan den 30 september 2013, d v s efter det att befintlig styrelse valdes. På samtliga ordinarie styrelsemöten har styrelsen behandlat strategiska frågor, bolagets och koncernens finansiella ställning och utveckling, den ekonomiska rapporteringen och kontrollen, personal- och organisationsfrågor samt det allmänna försäljningsläget. Vid ett möte har bolagets framtida strategi särskilt behandlats. Under 2013 har styrelsens arbete präglats av det förändringsarbete som exekverats av den vid ingången av året nytillträdde VDn, samt det förvärv med åtföljande organisatoriska integration som genomfördes under hösten. Se tabell nedan för mötesnärvaro.

Möte nr	1	2	3	4	5	6	7	8	9	10	11
<i>Ledamot*</i>											
Lennart Pihl	X	X	X	X							
Charlotta Falvin	X	X	X	X	X	X	X	X	X	X	X
Lotta Lundén	X	X	X	X							
Mats Lindoff	X	X	X								
Jan Olofsson					X	X	X	X	X	X	X
Richard Pettersson					X	X	X	X	X	X	X
Peter Bertilsson					X	X	X		X	X	
Jonathan Nilsson					X	X	X	X	X	X	X
Lars Pålsson									X	X	X
Lars-Göran Mejvik									X	X	X

Styrelsens ordförande Charlotta Falvin har lett styrelsens arbete och följt verksamheten i dialog med verkställande direktören. Ordföranden ansvarar för att övriga ledamöter får den information som är nödvändig för att erhålla hög kvalitet i diskussion och beslut. Ordföranden är även delaktig i utvärdering och utvecklingsfrågor avseende koncernens ledande befattningshavare.

Styrelsens ordförande tillser att en årlig utvärdering av styrelsens arbete sker, genom en systematisk och strukturerad process. Resultatet av utvärderingen för 2013 har delgivits valberedningens ordförande inför valberedningens nomineringsarbete inför årsstämman 2014. Verkställande direktören ingår inte i styrelsen, men deltar som föredragande och sekreterare på samtliga möten utom vid tillfälle då där verkställande direktörens arbete behandlas. Vid behov deltar även andra tjänstemän i bolaget som föredragande.

Majoriteten av styrelseledamöterna bedöms vara oberoende i förhållande till såväl bolaget och

* Charlotta Falvin valdes till ordförande på årsstämman den 9 maj 2012.

bolagsledningen som större aktieägare. Med större aktieägare avses ägare som direkt eller indirekt kontrollerar tio procent eller mer av aktierna eller rösterna i bolaget. Lars Pålsson och Lars-Göran Mejvik bedöms inte vara oberoende i förhållande till bolaget mot bakgrund av deras engagemang i Publiq Systems Nordic AB. Lars Pålsson bedöms inte heller vara oberoende i förhållande till större aktieägare mot bakgrund av hans ägande av Mikrolund Holding AB, som är största aktieägare i MultiQ. För övrig information om styrelsen hänvisas till sidorna 50-51.

Styrelsen har inte inrättat något revisions- eller ersättningsutskott, eftersom styrelsen har gjort bedömningen att det är mer ändamålsenligt att dessa utskotts uppgifter fullgörs av hela styrelsen. Styrelsen har inte heller inrättat några andra styrelseutskott.

Verkställande direktören och koncernledningen

Verkställande direktören leder koncernen och dess verksamhet inom de ramar som styrelsen fastlägger. Enligt styrelsens instruktioner tar verkställande direktören löpande fram nödvändigt informations- och beslutsunderlag inför styrelsemöten och motiverar även förslag till beslut. Styrelsens ordförande har årligen utvärderingssamtal med verkställande direktören. Styrelsen utvärderar löpande verkställande direktörens arbete och har vid ett sammanträde särskilt behandlat denna fråga, varvid ingen från bolagsledningen närvarade.

Verkställande direktören leder koncernledningens arbete och fattar beslut i samråd med övriga medlemmar av koncernledningen. Koncernledningen har regelbundna möten där operativa frågeställningar diskuteras. Dessutom tar koncernledningen årligen fram en affärsplan som följs upp via månatliga rapporter där granskningen fokuserar på tillväxt och lönsamhet. Utöver de regelbundna schemalagda mötena träffas de flesta i koncernledningen dagligen. Koncernledningen består av chefer för väsentliga verksamhetsområden inom MultiQ-koncernen.

För övriga uppgifter om verkställande direktören och koncernledningen hänvisas till sidorna 18-19.

Revisorer

För granskning av bolagets årsredovisning jämte räkenskaper samt styrelsens och verkställande di-

rektörens förvaltning utses på årsstämman en eller två revisorer med högst två suppleanter. Bolagets revisor är för närvarande Ernst & Young, med Göran Neckmar som huvudansvarig revisor. Valberedningen har inför årsstämman 2014 föreslagit omval av Ernst & Young för tiden intill slutet av årsstämman 2015.

Styrelsens rapport om intern kontroll avseende den finansiella rapporteringen för räkenskapsåret 2013

Styrelsen ansvarar enligt aktiebolagslagen och koden för den interna kontrollen och att den finansiella rapporteringen är upprättad i enlighet med gällande regelverk. Kvalitetssäkring av MultiQs finansiella rapportering sker genom att styrelsen behandlar samtliga kritiska redovisningsfrågor och de finansiella rapporter som bolaget lämnar. Det förutsätter att styrelsen behandlar frågor om intern kontroll, regelefterlevnad, väsentliga osäkerheter i redovisade värden, eventuella ej korrigerade felaktigheter, händelser efter balansdagen, ändringar i uppskattningar och bedömningar, eventuella konstaterade oegentligheter och andra förhållanden som påverkar de finansiella rapporternas kvalitet. Med anledning av bolagets begränsade storlek och att de väsentliga delarna av bolagets verksamhet huvudsakligen bedrivs vid ett verksamhetsställe anses inte behov föreligga av en särskild granskningsfunktion.

Beskrivning av den interna kontrollens organisation

Kontrollmiljö – Ett effektivt styrelsearbete är grunden för god intern kontroll. MultiQs styrelse har etablerat tydliga arbetsprocesser för sitt arbete. En viktig del i styrelsens arbete är att utarbeta och godkänna ett antal grundläggande policies, riktlinjer och ramverk relaterade till finansiell rapportering. Dessa inkluderar bland annat styrelsens arbetsordning, VD-instruktionen, instruktion om ekonomisk rapportering till styrelsen samt attest- och utanordningsinstruktion. Syftet med dessa riktlinjer och ramverk är bland annat att skapa förutsättningar för en god intern kontroll. Uppföljning och omarbeting sker löpande samt kommuniceras till samtliga medarbetare som är involverade i den finansiella rapporteringen. Styrelsen utvärderar löpande verksamhetens prestationer och resultat genom ett ändamålsenligt rapportpaket innehållande resultatrapport och framarbetade nyckeltal samt annan väsentlig operationell och finansiell information.

Styrelsen verkar i sin helhet såsom revisionsutskott. Styrelsen i sin helhet har sålunda under 2013 övervakat systemen för riskhantering och intern kontroll. Dessa system syftar till att säkerställa att verksamheten bedrivs i enlighet med lagar och förordningar och att den är effektiv samt att den ekonomiska rapporteringen är tillförlitlig. Styrelsen har tagit del av och utvärderat rutinerna för redovisning och ekonomisk rapportering samt följt upp och utvärderat de externa revisorernas arbete, kvalifikationer och oberoende. Styrelsen har under 2013 haft en genomgång med och fått skriftlig rapport från bolagets externa revisorer.

Riskbedömning – MultiQ arbetar fortlöpande och aktivt med riskbedömning och riskhantering för att säkerställa att de risker som bolaget är utsatt för hanteras på ett ändamålsenligt sätt inom de ramar som fastställts. I riskbedömningen beaktas exempelvis bolagets administrativa rutiner avseende fakturering och avtalshantering. Även väsentliga balans- och resultatposter där risken för att väsentliga fel skulle kunna uppstå är större granskas kontinuerligt. I bolagets verksamhet finns dessa risker i huvudsak i posterna för försäljning.

Kontrollaktiviteter – Kontrollstrukturer utformas för att hantera de risker som styrelsen bedömer vara väsentliga för den interna kontrollen över den finansiella rapporteringen. Dessa kontrollstrukturer består dels av en organisation med tydlig ansvars-

fördelning, tydliga rutiner och klara arbetsroller. Exempel på kontrollaktiviteter är bland annat rapportering av beslutprocesser och beslutsordningar för väsentliga beslut (t.ex. nya stora kunder, investeringar, avtal etc.) och även granskning av samtliga finansiella rapporter som presenteras.

Information och kommunikation – Bolagets styrande dokumentation i form av policys, riktlinjer och manualer vad gäller intern kommunikation och kundkommunikation hålls löpande uppdaterade och kommuniceras internt via relevanta kanaler, såsom interna möten, interna nyhetsmail och intranät. För kommunikation med externa parter finns en tydlig policy som anger samtliga riktlinjer för hur denna kommunikation skall ske. Syftet med policyn är att säkerställa att MultiQs samtliga informations-skyldigheter efterlevs på ett korrekt och fullständigt sätt.

Uppföljning och övervakning – Uppföljning av att den interna kontrollen är ändamålsenlig sker löpande av styrelsen. Styrelsen träffar minst en gång per år bolagets revisorer för en genomgång av nuläget. Styrelsen ser även till att bolagets revisorer översiktligt granskar delårsrapporterna för januari-mars respektive januari-september.

AKTIEÄGARINFORMATION

Informationstillfällen

MultiQ lämnar ekonomisk information gällande 2014 vid följande tillfällen:

Delårsrapport januari-mars	8 maj 2014
Årsstämma	8 maj 2014
Delårsrapport januari-juni	augusti 2014
Delårsrapport januari-september	november 2014
Bokslutskommuniké 2014	februari 2015

Information till aktieägarna

Ansvarig för aktieägarkontakter är styrelsens ordförande Charlotta Falvin samt VD Magnus Forsbrand. MultiQs pressreleaser distribueras via Cision. Årsredovisning, rapporter och pressreleaser kan beställas direkt från MultiQ på adress:

Ideon, Scheelevägen 17, 223 70 LUND
per telefon: 010 - 211 66 00
eller via e-mail: info@multiq.se

Samtlig information finns även utlagd på företagets hemsida, www.multiq.se.

Kallelse till årsstämma

Årsstämman äger rum den 8 maj 2014 kl 16.00 på Advokatfirman Vingens kontor, Östergatan 30 i Malmö.

Rätt att delta

Rätt att delta i årsstämman har den, som dels upptagits som aktieägare i den utskrift av aktieboken som Euroclear Sweden AB gör avseende förhållandena fredagen den 2 maj 2014, dels senast fredagen den 2 maj 2014 till bolaget anmäler sin avsikt att delta i årsstämman.

Aktieägare som låtit förvaltarregistrera sina aktier måste tillfälligt inregistrera aktierna i eget namn hos Euroclear Sweden AB för att få delta i årsstämman. Sådan registrering måste vara verkställd senast fredagen den 2 maj 2014. Detta innebär att aktieägare i god tid före denna dag måste meddela sin önskan härom till förvaltaren.

Utdelning

Styrelsen föreslår att ingen utdelning skall utgå för räkenskapsåret 2013.

Anmälan

Anmälan om deltagande i årsstämman skall ske skriftligen senast fredagen den 2 maj 2014 på:

e-mail: info@multiq.se
hemsidan: www.multiq.se/anmalan
eller per post: MultiQ International AB, Scheelevägen 17, 223 70 Lund.

KONTAKTINFORMATION

SVERIGE

Lund, huvudkontor
Ideon, Scheelevägen 17
223 70 Lund

Stockholm
Sveavägen 33
111 34 Stockholm

NORGE

Oslo
Postboks 78
3088 Botne

STORBRITANNIEN

London
St James House
13 Kensington Square
London W8 5HD



VÄLKOMMEN ATT BESÖKA WWW.MULTIQ.SE

multiQ[®]