

Beijer Ref

G & L Beijer AB
Q1 2014

Positiv inledning
på året

1234

kvartalet

i korthet

71,3 mkr

Rörelseresultat

4,5%

Rörelsemarginal

45,6 mkr

Periodens resultat

1,03 kr

Vinst per aktie

Kvartal 1 2014

- Nettoomsättningen uppgick till 1 581,0 mkr (1 463,8).
- Rörelseresultatet uppgick till 71,3 mkr (48,7).
- Periodens resultat uppgick till 45,6 mkr (32,4).
- Vinsten per aktie uppgick till 1,03 kronor (0,70).
- Fortsatt positiv trend under första kvartalet med omsättningstillväxt på 8 procent och rörelseresultatförbättring på 46 procent jämfört med motsvarande kvartal föregående år.
- Förvärv av den sydafrikanska kylgrossisten Eurocool.

Nyckeltal

mkr	3 månader 2014	3 månader 2013	Förändring	Helår 2013
Omsättning	1 581,0	1 463,8	8,0%	6 595,4
Rörelseresultat	71,3	48,7	46,4%	377,7
Rörelsemarginal, %	4,5	3,3	1,2	5,7
Periodens resultat	45,6	32,4	40,7%	244,2
Vinst per aktie, kr	1,03	0,70	47,1%	5,51

I rörelseresultatet för helåret 2013 ingår engångskostnader avseende avgångsvederlag och omstrukturering på 34,2 mkr.

fortsatt stabil trend

Koncernchefen kommenterar

Ekonomisk islossning i Europa

Efter en utmanande period med krisande europeisk ekonomi och dämpad efterfrågan under andra halvan av 2012 och början av 2013, är det med försiktig optimism vi konstaterar att det första kvartalet 2014 befäster en positiv trend.

Rörelseresultatet på 71,3 mkr visar att vi fortfarande har en bit kvar till 2011 och 2012 års nivåer, men det får ändå ses som ett tecken på en ljusning. Det starkaste är kanske att behovet av ny-investeringar och service på befintliga kylanläggningar efter flera år av ekonomisk kris i Europa nu börjar bli så stort att det inte längre går att skjuta på dem. Och som Europas största kylgrossist är Beijer Ref väl positionerat för att tillfredsställa detta behov.

Bland våra marknadsregioner måste Storbritannien och Irland nämnas som glädjemenen med stark tillväxt. Spanien och Italien har också kvicknat till, där en positivare konjunktur har sammanfallit med varmt vårväder och därpå följande efterfrågan på såväl luftkonditionerings- som kylprodukter.

Intressant utveckling i södra Afrika

Arbetet med att integrera Eurocool, en av Sydafrikas största kylgrossister, har varit intensivt sedan bolaget förvärvades i januari 2014. Beijer Ref har en väl fungerande förvärvsstrategi som bland annat syftar till att snarast möjligt skapa synergier beträffande inköp, distribution och rörelsens kostnader.

Förvärvet stärker vår närvaro på den snabbt växande marknaden för kyl- och luftkonditioneringsprodukter i södra Afrika. Slutkundernas behov av investeringar inom alla de tre marknadssegment vi är aktiva inom – kommersiell kyla, industriell kyla och komfortkyla – ökar snabbt och med våra verksamheter Sydafrika, Namibia, Mocambique, Zambia och Botswana står vi väl rustade för att möta efterfrågan. Att Afrika kommer att vara en viktig del av Beijer Refs tillväxt framöver är inte en alltför vågad gissning.

EU i spetsen för naturliga köldmedel

I mars och april i år tog EU-parlamentet och Ministerrådet som väntat det efterlängtnade beslutet att fasa ut fluorerade växthusgaser ur köldmedier. Denna F-gasförordning har ett stort antal tidsmässiga hållpunkter under kommande decennier och kommer successivt att ersätta den gamla teknikens växthuseffekt drivande köldmedier med naturliga och miljömässigt uthålliga alternativ.

Det finns redan naturliga köldmedier baserade på exempelvis koldioxid eller ammoniak och innovationer kommer med all säkerhet att förnya området i allt snabbare takt de kommande åren. För Beijer Ref är EU:s beslut välkommet, eftersom det sätter ett välbehövligt fokus på den moderna och miljövänligare kylteknik som vi och våra samarbetspartners är redo att ersätta de gamla lösningarna med.

Ny värld, nya möjligheter - nytt namn

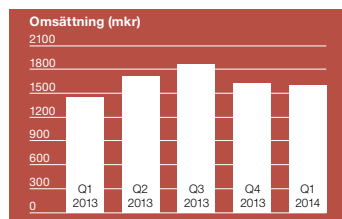
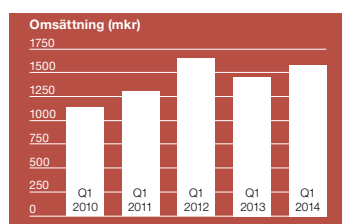
Ända sedan bröderna Gottfried och Lorens Beijer för första gången annonserade under firmanamnet "G. & L. Beijer" i Sydsvenska Dagbladet i Malmö 1878 har detta varit firmans namn. Från detta ur-Beijer har därefter alla andra Beijer-företag som är verksamma i Sverige vuxit fram.

Vi bygger vidare på denna stolta handelstradition, men med internationell kylgrossist- och luftkonditionerings-verksamhet som koncernens fokus har vi valt att anpassa namnet på ett sätt som mer direkt kommunicerar vad vi gör. Det nya namnet föreslås bli Beijer Ref, där Ref är en i branschen välkänd förkortning av engelskans refrigeration, kylning. Beslutet angående namnbytet fattas på årsstämman den 24 april.

Per Bertland
CEO, G & L Beijer AB

kvartals-

rapport Q1 2014



Om Beijer Ref

Beijer Ref är en av världens tre största kylgrossister och den ledande i Europa. Koncernen erbjuder konkurrenskraftiga och innovativa lösningar inom kyla och luftkonditionering med kundanpassade produkter, egenutvecklade produkter och effektiv service.

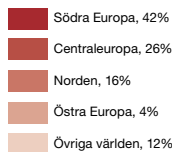
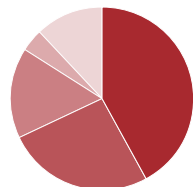
Omsättning

G & L Beijer (under namnändring till Beijer Ref) ökade omsättningen med åtta procent till 1 581,0 mkr (1 463,8) under första kvartalet 2014. Justerat för valutakursförändringar och förvärv var den organiska omsättningsökningen 5,4 procent.

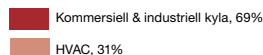
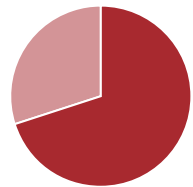
Beijer Ref är verksamt inom tre marknadsområden: kommersiell kyla, industriell kyla samt komfortkyla. Koncernen delar in verksamheten på den globala marknaden i fem geografiska segment: Norden, Centraleuropa (inklusive Storbritannien och Irland), Östeuropa, Sydeuropa och Övriga världen (i dagsläget bestående av södra Afrika och Thailand).

Bakom kvartalets omsättningsökning ligger en ökad efterfrågan på i stort sett samtliga dessa marknader, där Centraleuropa samt Storbritannien och Irland visade stark tillväxt. Komfortkyla, som utgör ca 30 procent av Beijer Refs omsättning, hade en stark ökning under första kvartalet, delvis som en följd av det varma vårvädret i södra Europa.

Regionernas andel av total omsättning, %



Omsättningens fördelning per marknadsområde, %



Resultat

Koncernens rörelseresultat uppgick till 71,3 mkr (48,7) under det första kvartalet. Resultatuppgången kan förklaras som en kombination av genomförda besparingsåtgärder under 2013 och en ökad omsättning till följd av ett uppdämt investeringsbehov inom såväl kommersiell kyla som industriell kyla och komfortkyla.

Koncernens finansnetto uppgick till -7,5 mkr (-5,4). Resultatet före skatt var 63,8 mkr (43,3). Resultatet efter skatt var 45,6 mkr (32,4). Vinst per aktie uppgick till 1,03 kronor (0,70).

Övrig ekonomisk information

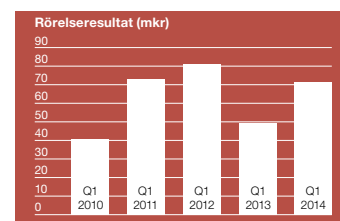
Koncernens investeringar i anläggningstillgångar inklusive rörelseförvärv uppgick till 28,4 mkr (6,0) under det första kvartalet 2014. Den största delen av ökningen mot föregående år hänför sig till förvärv. Likvida medel inklusive outnyttjad checkräkningskredit var 420,4 mkr (629,1) den 31 mars 2014. Det egna kapitalet uppgick till 2 467,2 mkr (2 329,5). Nettoskulden var 1 234,8 mkr (1 121,4). Soliditeten uppgick till 46,6 procent (47,4). Medeltalet anställda var under perioden 2 158 (2 116).

Viktiga händelser under första kvartalet

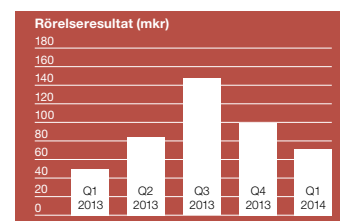
I januari förvärvade G & L Beijer samtliga aktier i Eurocool (Pty) Ltd, en av Sydafrikas ledande kylgrossister. Eurocool grundades 1999 och har idag en stark marknadsposition inom de segment som G & L Beijer prioriterar. Bolaget omsätter omkring 65 mkr och har 36 anställda. Förvärvet bedöms ge kostnadssynergier, ökad effektivitet samt ökade inköpsvolymerna genom samordning med Beijers befintliga verksamhet i södra Afrika. Förvärvet bedöms påverka G & L Beijers vinst per aktie under 2014 marginellt positivt. Eurocool ingår i G & L Beijers räkenskaper från och med januari 2014.

Den 12 mars röstade EU-parlamentet ja till förslaget om ny f-gasförordning, vilket bekräftades av Ministerrådet i en omröstning den 14 april. Därmed har beslutet att fasa ut köldmedier med fluorerade växthusgaser (s k f-gaser) trätt i kraft, vilket bedöms ha en positiv påverkan på Beijer Ref genom de investeringar i ny teknik som slutkunderna successivt kommer att behöva göra.

Beijer Ref är väl förberett för denna övergång till miljövänliga köldmedier och ser med tillförsikt fram emot de affärsmöjligheter som den nya f-gasförordningen kommer att innebära.



Stapel för perioden Q1 2010 är exklusive reavinst vid avyttring av Beijer Tech.



Riskbeskrivning

Beijer Ref-koncernens verksamhet påverkas av ett antal omvärldsfaktorer, vars effekter på koncernens rörelseresultat kan kontrolleras i varierande grad. Koncernens verksamhet är beroende av den allmänna ekonomiska utvecklingen i framförallt Europa, vilken styr efterfrågan på Beijer Refs produkter och tjänster. Förvärv är normalt förknippade med risker, exempelvis personalavhopp. Andra rörelserisker, som agentur- och leverantörsavtal, produktansvar och leveransåtaganden, teknisk utveckling, garantier, personberoende med flera, analyseras kontinuerligt och vid behov vidtas åtgärder för att reducera koncernens riskexponering. Beijer Ref är i sin verksamhet utsatt för finansiella risker såsom valutarisk, ränterisk och likviditetsrisk. Moderbolagets riskbild är densamma som koncernens. För ytterligare information, se koncernens årsredovisning.

Kommande rapporter

- Sexmånadersrapport för 2014 publiceras den 18 juli 2014.
- Niomånadersrapport för 2014 publiceras den 22 oktober 2014.
- Bokslutskommuniké för 2014 publiceras i februari 2015.
- Årsredovisning för 2014 publiceras i april 2015.

Årsstämman äger rum den 24 april 2014.

Malmö den 23 april 2014

G & L Beijer AB (publ)

Per Bertland, CEO

För mer information:

Per Bertland

växel 040-35 89 00, mobil 0705-98 13 73

Jonas Lindqvist, CFO

växel 040-35 89 00, mobil 0705-90 89 04

Denna delårsrapport har ej varit föremål för granskning av bolagets revisorer.

Redovisningsprinciper

Denna delårsrapport är upprättad i enlighet med IAS 34, ÅRL och RFR 2. G & L Beijer tillämpar fortsatt samma redovisningsprinciper och värderingsmetoder som finns beskrivna i den senaste årsredovisningen förutom vad som anges nedan.

Koncernens verksamhet delas upp i rörelsesegment baserat på hur företagets högste verkställande beslutsfattare, d v s koncernchefen, följer verksamheten. Beslut har tagits om ny segmentsindelning då högste verkställande beslutsfattare från och med 1 januari 2014 följer upp verksamheten baserat på följande segment: Södra Europa, Centraleuropa, Norden, Östra Europa och Övriga världen.

Nya och förändrade standarder tillämpade från och med 1 januari 2014 bedöms inte ha någon väsentlig effekt på koncernens eller moderbolagets resultat eller finansiella ställning.

Koncernens resultaträkning i sammandrag

mkr	3 månader 2014	3 månader 2013	Helår 2013
Nettoomsättning	1 581,0	1 463,8	6 595,4
Övriga rörelseintäkter	2,4	1,8	13,7
Rörelsens kostnader	-1 497,1	-1 400,9	-6 170,6
Avskrivningar	-15,0	-16,0	-60,8
Rörelseresultat ¹	71,3	48,7	377,7
Räntenetto	-7,5	-5,4	-31,3
Övrigt finansiellt resultat	—	—	0,2
Resultat före skatt	63,8	43,3	346,6
Skatt	-18,2	-10,9	-102,4
Periodens resultat	45,6	32,4	244,2
Periodens resultat hänförligt till:			
Moderbolagets aktieägare	43,7	29,6	233,8
Innehav utan bestämmande inflytande	1,9	2,8	10,4
Periodens resultat per aktie före och efter utspädning, kr	1,03	0,70	5,51
Periodens resultat per aktie exklusive engångsposter, kr	1,03	0,70	6,10

1) I rörelseresultatet för helåret 2013 ingår engångskostnader avseende avgångsvederlag och omstrukturering på 34,2 mkr.

Koncernens rapport över totalresultat

mkr	3 månader 2014	3 månader 2013	Helår 2013
Periodens resultat	45,6	32,4	244,2
ÖVRIGT TOTALRESULTAT			
Poster som inte ska återföras i resultaträkningen			
Omvärdering av nettopensionsförpliktelsen	—	—	-0,8
Poster som senare kan återföras i resultaträkningen			
Valutakursdifferenser	4,9	-108,6	-19,8
Kassafördessåkringar	0,2	1,1	2,4
Säkring av nettoinvestering	-0,5	4,9	-3,2
Övrigt totalresultat för perioden	4,6	-102,6	-21,4
Totalresultat för perioden	50,2	-70,2	222,8
Hänförligt till:			
Moderbolagets aktieägare	48,0	-72,8	212,6
Innehav utan bestämmande inflytande	2,2	2,6	10,2

Koncernens balansräkning i sammandrag

mkr	2014 03-31	2013 03-31	2013 12-31
TILLGÅNGAR			
Anläggningstillgångar	1 866,4	1 763,5	1 857,1
Omsättningstillgångar	3 264,7	2 958,2	3 070,0
Likvida medel	166,4	195,4	181,4
Summa tillgångar	5 297,5	4 917,1	5 108,5
EGET KAPITAL OCH SKULDER			
Eget kapital	2 467,2	2 329,5	2 417,0
Långfristiga skulder	988,2	949,5	988,0
Kortfristiga skulder	1 842,1	1 638,1	1 703,5
Summa eget kapital och skulder	5 297,5	4 917,1	5 108,5
Därav räntebärande skulder	1 401,2	1 316,8	1 392,9

Koncernens nyckeltal

mkr	2014 03-31	2013 03-31	2013 12-31
Soliditet, %	46,6	47,4	47,3
Eget kapital per aktie, Kr	58	55	57
Avkastning på eget kapital efter full skatt, %	10,7	10,8	10,1
Avkastning på sysselsatt kapital, %	10,7	10,3	10,0
Avkastning på operativt kapital, %	11,4	11,1	10,6
Antal utestående aktier	42.391.030	42.391.030	42.391.030
Genomsnittligt antal utestående aktier	42.391.030	42.391.030	42.391.030
Innehav av egna aktier	87.200	87.200	87.200

Koncernens kassaflödesanalys i sammandrag

mkr	3 månader 2014	3 månader 2013	Helår 2013
Kassaflöde från den löpande verksamheten	61,0	22,4	263,1
Förändringar i rörelsekapital	-53,6	68,0	40,2
Kassaflöde från investeringsverksamheten	-26,2	-6,0	-54,3
Förändring finansieringsverksamheten	4,0	-69,9	-53,1
Utbetald utdelning	—	—	-201,4
Förändring likvida medel	-14,8	14,5	-5,5
Kursdifferens likvida medel	-0,2	-7,8	-1,8
Likvida medel vid årets början	181,4	188,7	188,7
Likvida medel vid periodens slut	166,4	195,4	181,4

Eget kapital

mkr	2014 03-31	2013 03-31
Ingående balans	2 417,0	2 415,1
Justering avseende nya redovisningsprinciper	—	-15,4
Justerad ingående balans	2 417,0	2 399,7
Periodens totalresultat	50,2	-70,2
Utgående balans	2 467,2	2 329,5

Koncernens segmentsrapportering

Koncernens verksamhet delas upp i rörelsesegment baserat på hur företagets högste verkställande beslutsfattare, d v s koncernchefen, följer verksamheten. Koncernen har följande rörelsesegment; Södra Europa, Centraleuropa, Norden, Östra Europa och Övriga världen. Segmentsredovisningen för regionerna innehåller resultaträkningen t o m rörelseresultat samt rörelsekapital. I rörelsekapitalet ingår varulager, kundfordringar och leverantörsskulder och baseras på ett genomsnitt av årets fyra kvartal. Ofördelade kostnader i nedanstående uppställning representerar koncerngemensamma kostnader.

3 månader 2014 mkr	Södra Europa	Central- europa	Norden	Östra Europa	Övriga världen	Koncernen
INTÄKTER						
Intäkter	704,6	447,1	278,0	61,4	201,6	1 692,7
Interna intäkter						-111,7
Summa intäkter	704,6	447,1	278,0	61,4	201,6	1 581,0
RESULTAT						
Resultat	32,1	14,1	15,6	3,1	19,7	84,6
Ofördelade kostnader						-13,3
Rörelseresultat	32,1	14,1	15,6	3,1	19,7	71,3
Räntenetto						-7,5
Skatt						-18,2
Årets resultat						45,6
ÖVRIGA UPPLYSNINGAR						
Rörelsekapital	860,4	546,8	376,5	132,9	274,1	2 190,7

3 månader 2013 mkr	Södra Europa	Central- europa	Norden	Östra Europa	Övriga världen	Koncernen
INTÄKTER						
Intäkter	656,7	370,1	276,6	57,9	200,0	1 561,3
Interna intäkter						-97,5
Summa intäkter	656,7	370,1	276,6	57,9	200,0	1 463,8
RESULTAT						
Resultat	25,1	-8,4	17,8	1,3	22,9	58,7
Ofördelade kostnader						-10,0
Rörelseresultat	25,1	-8,4	17,8	1,3	22,9	48,7
Räntenetto						-5,4
Skatt						-10,9
Årets resultat						32,4
ÖVRIGA UPPLYSNINGAR						
Rörelsekapital	869,4	516,1	378,4	133,5	298,7	2 196,1

Moderbolagets resultaträkning i sammandrag

mkr	3 månader 2014	3 månader 2013	Helår 2013
Rörelsens intäkter	—	—	14,1
Rörelsens kostnader	-6,5	-6,4	-43,6
Av- & nedskrivningar av materiella och immateriella anläggningstillgångar	-0,1	-0,2	-0,6
Rörelseresultat ¹⁾	-6,6	-6,6	-30,1
Räntenetto	—	-2,2	1,5
Resultat från andelar i koncernföretag och intresseföretag	—	—	232,3
Resultat efter finansiella investeringar	-6,6	-8,8	203,7
Bokslutsdispositioner	—	—	19,7
Resultat före skatt	-6,6	-8,8	223,4
Skatt på periodens resultat	—	—	1,2
Nettoresultat	-6,6	-8,8	224,6

1) I rörelseresultatet för helåret 2013 ingår engångskostnader avseende avgångsvederlag och omstrukturering på 17,1 mkr.

Moderbolagets balansräkning i sammandrag

mkr	2014 03-31	2013 03-31	2013 12-31
TILLGÅNGAR			
Materiella och immateriella anläggningstillgångar	2,0	1,2	1,8
Finansiella anläggningstillgångar	1 292,4	1 290,3	1 291,5
Omsättningstillgångar	489,6	413,7	442,4
Summa tillgångar	1 784,0	1 705,2	1 735,7
EGET KAPITAL OCH SKULDER			
Eget kapital	1 706,8	1 681,3	1 713,4
Obeskattade reserver	—	10,3	—
Långfristiga skulder	—	—	0,1
Kortfristiga skulder	77,2	13,6	22,2
Summa eget kapital och skulder	1 784,0	1 705,2	1 735,7

*Beijer Ref är en teknikinriktad handelskoncern
som genom mervärdesskapande produkter
erbjuder sina kunder konkurrenskraftiga lösningar
inom kyla och klimatreglering*

© 2014 G & L Beijer AB (publ)

Beijer Refs kvartalsrapporter publiceras fortsättningsvis endast digitalt, i pdf-format.
På vår webbplats www.beijers.com hittar du alltid den senaste informationen.
Här publicerar vi finansiell information, pressmeddelanden och mycket mer.

BEIJER REF

G & L BEIJER AB
Stortorget 8, 211 34 Malmö
Telefon 040-35 89 00, Fax 040-35 89 29
Organisationsnummer 556040-8113