

AAK



Delårsrapport för första kvartalet 2014

Koncernchefens kommentar

Ytterligare ett rekordhøgt rörelse- resultat och tvåsiffrig vinsttillväxt för samtliga affärsområden

En förväntad stor förbättring inom Chocolate & Confectionery Fats samt ett fortsatt starkt Food Ingredients gav ett rekordhøgt rörelseresultat för första kvartalet. Rörelseresultatet uppgick till 287 mkr (242 mkr), en förbättring med 19% jämfört med motsvarande kvartal 2013.

Rörelseresultatet per kilo uppgick till 0,72 kronor (0,62 kronor). Den kraftiga resultatförbättringen per kilo berodde framförallt på en fortsatt förbättring inom Chocolate & Confectionery Fats, men också på förbättringar inom Food Ingredients och Technical Products & Feed.

Affärsområdenas rörelseresultat:

- Resultatet för Food Ingredients uppgick till 174 mkr (158 mkr), en ökning med 10%.
- Chocolate & Confectionery Fats förbättrade sitt resultat med 38% till 116 mkr (84 mkr).
- Technical Products & Feed förbättrade sitt resultat med 12% till 29 mkr (26 mkr).

Vinsten per aktie ökade med 21% till 4,57 kronor (3,78 kronor).

Omsättningen uppgick till 4.129 mkr (4.011 mkr). Ökningen berodde till största delen på positiva effekter av Unipro-förvärvet.

Affärsutveckling

Under det första kvartalet utvecklades Food Ingredients specialprodukter och mer högförädlade semispecialprodukter mycket bra. Specialprodukter inom barnmatsegmentet visade en fortsatt stark trend och mejerisegmentet fortsatte att utvecklas positivt. Kvartalets bulkvolymerna utvecklades svagt. Volymerna inom Chocolate & Confectionery Fats ökade genom en mer lönsam produktmix med god tillväxt för kakaosmörersättning (Cocoa Butter Equivalent, CBE).

Operativt kassaflöde

Kassaflödet från den löpande verksamheten, inklusive förändringar i rörelsekapitalet, uppgick till 81 mkr (213 mkr). Som tidigare meddelats ökade rörelsekapitalet och ökningen uppgick till 176 mkr (minskning med 4 mkr föregående år). Rörelsekapitalet förväntas fortsätta öka som en följd av en beräknad tillväxt inom Chocolate & Confectionery Fats.

God avkastning på sysselsatt kapital

Avkastningen på sysselsatt kapital (Return on Capital Employed, ROCE), som beräknas på rullande tolv-månadersperioder, uppgick till 16,8% (16,4% den 31 december 2013).

Avkastningen uppgick till 15,9% för det första kvartalet, vilket jämfört med 14,6% för samma period 2013.



AAKtion

I januari 2014 offentliggjorde vi AAKtion, ett nytt företagsprogram vilket omfattar perioden 2014–2016. Programmet har tagits fram för att ännu tydligare stärka vårt fokus på "Försäljning – Innovation – Genomförande" och fortskrider enligt planerna.

AAK gör strategisk investering i Brasilien

Under det första kvartalet beslutade AAK att börja bygga en ny produktionsanläggning för special- och semispecialprodukter i Jundiai i den brasilianska delstaten São Paulo. Investeringen beräknas uppgå till cirka 400 mkr under en tvåårsperiod. Driftstart för anläggningen planeras till senare delen av 2015.

AAK förvärvar belgisk bagerifettsspecialist

Den 9 april 2014 tillkännagav AAK köpet av olje- och fettverksamheten från CSM Benelux NV i Merksem. Företaget är en ledande leverantör till bageribranschen i Belgien, Nederländerna och Frankrike. Företaget har cirka 100 anställda och hade, under 2013, en omsättning på ca 970 mkr.

Avslutande kommentar

AAK erbjuder hälsosamma produkter till lägre kostnader och produktutveckling i nära samarbete med kunderna. Det gör att vi fortsätter att vara försiktigt optimistiska inför framtiden.

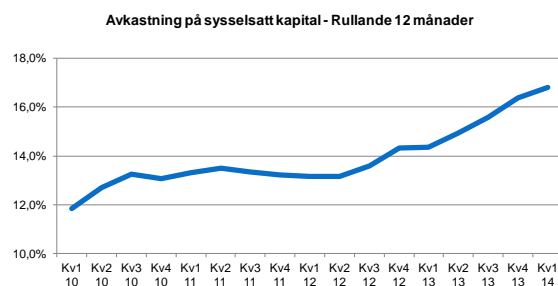
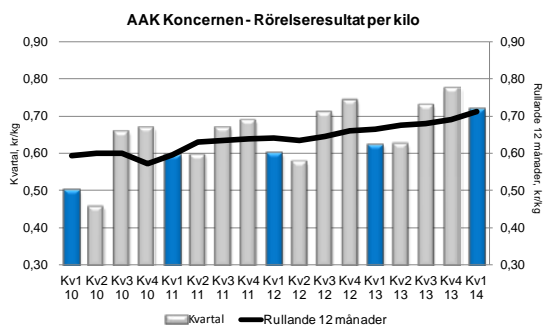
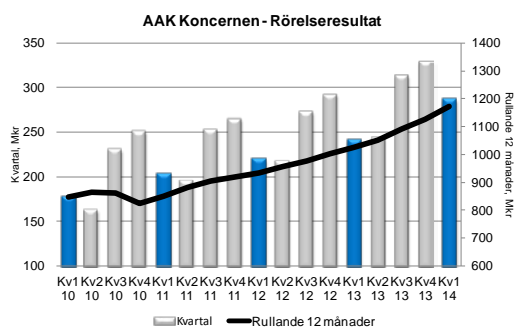
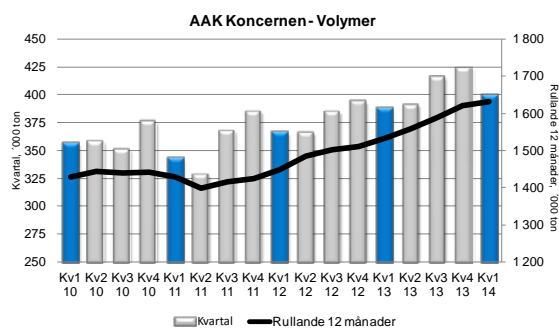
De viktigaste drivkrafterna är den fortsatt positiva utvecklingen för Food Ingredients och den fortsatta förbättringen inom Chocolate & Confectionery Fats.

Arne Frank
Koncernchef och VD

Viktiga siffror och nyckeltal

Mkr	Kv 1 2014	Kv 1 2013	Δ %	Helår 2013
Resultaträkning				
Volym (000 ton)	400	388	+3	1.620
Rörelseresultat	287	242	+19	1.117
Nettoresultat	189	157	+20	741
Finansiell ställning				
Summa tillgångar	10.506	9.795	-	10.045
Eget kapital	4.659	3.947	-	4.364
Nettorörelsekapital	2.784	2.776	-	2.581
Räntebärande nettoskuld	2.260	2.517	-	2.255
Kassaflöde				
EBITDA	378	330	+15	1.460
Kassaflöde från den löpande verksamheten	81	213	-62	1.300
Kassaflöde från investeringsverksamheten	-167	-95	+76	-732
Kassaflöde efter investeringsverksamheten	-86	118	-	568
Vinst per aktie				
Vinst per aktie före utspädning	4,57	3,78	+21	17,87
Vinst per aktie efter utspädning	4,48	3,74	+20	17,62
Nyckeltal				
Volymtillväxt i %	+3	+6	-	+7
Rörelseresultat per kilo (exklusive förvärvskostnader)	0,72	0,62	+16	0,69
Avkastning på sysselsatt kapital	16,8	14,4	+15	16,4
Nettoskuld/EBITDA	1,50	1,85	-19	1,54

*) Rörelseresultatet för helåret 2013 omfattar förvärvskostnader på 10 mkr som uppstod under det tredje kvartalet.



AAK-koncernen, första kvartalet 2014

Volymmer

Volymerna ökade med 3% (den organiska tillväxten minskade med 1%) jämfört med första kvartalet 2013. Food Ingredients specialprodukter och mer högförädlade semispecialprodukter utvecklades mycket bra. Specialprodukter inom barnmatsegmentet visade en fortsatt stark trend och mejerisegmentet fortsatte den senaste tidens förbättringar.

Bulkvolymerna utvecklades svagt i kvartalet. Volymerna för Chocolate & Confectionery Fats ökade genom en mer lönsam produktmix med god tillväxt för kakaosmörersättning (CBE) och mer högförädlade semispecialprodukter. Technical Products & Feed visade också förbättringar.

Nettoomsättning

Nettoomsättningen ökade med 118 mkr, främst tack vare Unipro som förvärvades i september 2013, där utvecklingen gått enligt plan.

Rörelseresultat

Rörelseresultatet för det första kvartalet uppgick till rekordhöga 287 mkr (242 mkr), vilket var en förbättring med 19%. Valutaomräkningseffekten var negativ 1 mkr.

Rörelseresultatet per kilo förbättrades ytterligare till 0,72 kronor (0,62 kronor), en förbättring med 16%. Rörelseresultatet per kilo för Food Ingredients uppgick till 0,69 kronor (0,63 kronor), främst på grund av en gynnsam produktmix med stabil tillväxt inom specialprodukter och mer högförädlade semispecialprodukter. Chocolate & Confectionery Fats förbättrade sitt rörelseresultat per kilo med 29% till 1,51 kronor (1,17 kronor), tack vare en bättre produktmix och större volymer, samt högre marginaler på kakao-smörersättning (CBE). Technical Products & Feed förbättrade resultatet per kilo med 5% till 0,41 kronor (0,39 kronor).

Koncerngemensamma kostnaderna (Group Functions) ökade med 6 mkr. Orsaken är framförallt ledningens höjda ambitionsnivå för AAKtion, särskilt inom Innovation, där resurser tillförts för utveckling av nya produkter.

Finansiella nettokostnader

De finansiella nettokostnaderna ökade något till 26 mkr (23 mkr).

Kassaflöde och investeringar

Det operativa kassaflödet uppgick till 81 mkr (213

mkr) under det första kvartalet. Rörelsekapitalet ökade, som förväntat vilket även tidigare meddelats. Denna ökningen uppgick till 176 mkr (att jämföra med en minskning på 4 mkr under förra året). Rörelsekapitalet förväntas fortsätta öka som en konsekvens av en beräknad tillväxt inom Chocolate & Confectionery Fats.

Efter nettoinvesteringar på 167 mkr (95 mkr) var kassaflödet negativt 86 mkr (positivt 118 mkr).

AAK gör strategisk investering i Brasilien

AAK har beslutat att börja bygga en ny produktionsanläggning för special- och semispecialprodukter i Jundiai i den brasilianska delstaten São Paulo. Investeringen beräknas uppgå till cirka 400 mkr under en tvåårsperiod. Driftstart för anläggningen planeras till den senare delen av 2015. Vid full drift kommer anläggningen att öka AAK:s totala kapacitet med 100.000–120.000 ton.

Den nya anläggningen kommer att bredda produktportföljen inom Food Ingredients och Chocolate & Confectionery i Brasilien. Därmed ökar vår förmåga att leverera bageri- och mejerilösningar, samtidigt vidareutvecklar vi verksamheten inom Chocolate & Confectionery. I anslutning till anläggningen kommer det också att finnas ett innovationscenter för att underlätta kundernas samarbete med AAK:s Customer Innovations-team.

AAK förvärvar belgisk bagerifettsspecialist

Den 9 april 2014 tillkännagav AAK köpet av olje- och fettverksamheten från CSM Benelux NV i Merksem. Företaget är en ledande leverantör till bageribranschen i Belgien, Nederländerna och Frankrike. Företaget har cirka 100 anställda och hade, under 2013, en omsättning på cirka 970 mkr.

Företaget producerar ett brett utbud av bagerifettlösningar, margariner och pumpbara shortenings. Förvärvet omfattar en produktionsanläggningen i Merksem, en erfaren säljorganisation, applikationsspecialister som anpassar lösningar efter kundens behov samt ett innovationscenter för bageriprodukter. Innovationscentret stöder ett nära samarbete mellan kunderna och AAK:s Customer Innovations-team.

Finansiell ställning

Soliditeten uppgick till 44% (43% den 31 december 2013). Koncernens nettoskuld den 31 mars 2014 uppgick till 2.260 mkr (2.255 mkr den 31 december 2013).

Den 31 mars 2014 uppgick koncernens totala beviljade kreditfaciliteter till cirka 4.798 mkr (4.716 mkr den 31 december 2013), med

outnyttjade, beviljade kreditfaciliteter till ett belopp om 2.388 mkr vid kvartalets slut.

Medarbetare

Medelantalet anställda den 31 mars 2014 uppgick till 2.206 (2.207 den 31 december 2013).

Affärsområdet Food Ingredients, Kv 1 2014

Rörelseresultat	Mkr	Kv 1 2014	Kv 1 2013	Δ %	Helår 2013
+10 %	Volymer	252	249	+1	1.049
Rörelseresultat per kilo	Nettoomsättning	2.570	2.552	+1	10.798
+10 %	Rörelseresultat	174	158	+10	771
	Rörelseresultat per kilo	0,69	0,63	+10	0,73

Volymer

Food Ingredients har en volymökning på 1%. Under det första kvartalet gick specialprodukter och mer högförädlade semispecialprodukter mycket bra. Specialprodukter inom barnmatsegmentet visade en fortsatt stark trend och mejerisegmentet fortsatte den senaste tidens positiva utveckling. Även Food Service förbättrades. För jämförbara enheter minskade volymerna med 2% på grund av låga bulkvolymer.

Nettoomsättning

Nettoomsättningen ökade med 18 mkr, främst tack vare den positiva effekten av Uniproförvärvet.

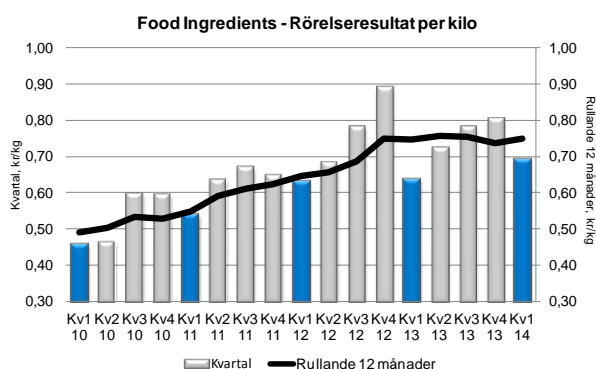
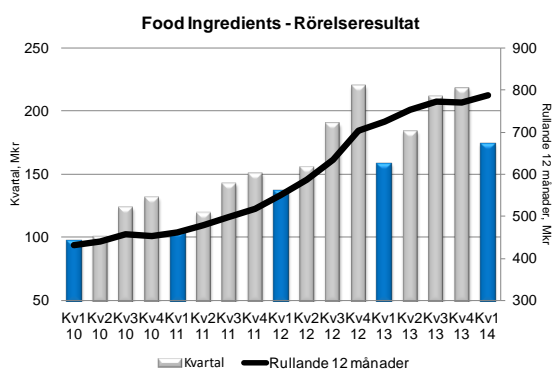
Rörelseresultat

Rörelseresultatet förbättrades med 10% till 174 mkr (158 mkr).

Det första kvartalet 2014 präglades av en fortsatt stark utveckling inom special- och semispecialprodukter, medan efterfrågan på bulkvolymer var svag.

Rörelseresultatet per kilo uppgick till 0,69 kronor (0,63 kronor) under första kvartalet. Det är ett relativt högt resultat per kilo som förklaras av den gynnsamma produktmix som beskrivits ovan.

Affärsområdets strategi för special- och semispecialprodukter samt den mycket starka hälsoprofilen gör att vi är fortsatt optimistiska inför framtiden. Rörelseresultatet för hela 2014 förväntas öka i ungefär samma takt som under 2013, med vissa kvartalsvariationer.



Affärsområdet Chocolate & Confectionery Fats, Kv 1 2014

	Mkr	Kv 1 2014	Kv 1 2013	Δ %	Helår 2013
Rörelseresultat					
+38 %	Volymer	77	72	+7	300
	Nettoomsättning	1.178	1.036	+14	4.200
Rörelseresultat per kilo	Rörelseresultat	116	84	+38	369
+29 %	Rörelseresultat per kilo	1,51	1,17	+29	1,23

Volymer

Volymerna ökade med 7% (organiskt ökade volymerna med mindre än 1%). Trots den osäkra situationen i Ukraina var tillväxten för kakaosmörersättning (CBE) tvåsiffrig, vilket i kombination med en stabil tillväxt för mer högförädlade semispecialprodukter och Personal Care gav en förbättrad produktmix.

Nettoomsättning

Nettoomsättningen för Chocolate & Confectionery Fats ökade med 142 mkr som en följd av ökade volymer och bättre priser på kakaosmörersättning (CBE).

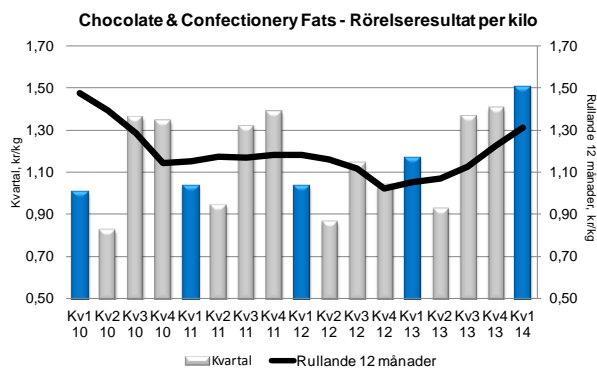
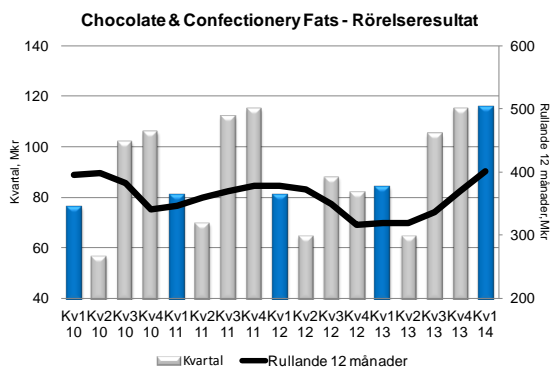
Rörelseresultat

Som förväntat förbättrades rörelseresultatet avsevärt, med 38%, och uppgick till 116 mkr (84 mkr).

Priset på kakaosmör ökade betydligt under 2013, vilket har lett till förbättrade marginaler på kakaosmörersättning (CBE).

De förbättrade marginalerna i kombination med en bättre produktmix är den främsta orsaken till att rörelseresultatet per kilo ökade med 29% till 1,51 kronor (1,17 kronor).

Affärsområdets rörelseresultat förväntas att fortsätta förbättras jämfört med motsvarande kvartal föregående år, dock inte nödvändigtvis med samma förbättringstakt som första kvartalet 2014.



Affärsområdet *Technical Products & Feed*, Kv 1 2014

Rörelseresultat	Mkr	Kv 1 2014	Kv 1 2013	Δ %	Helår 2013
+12 %	Volymer	71	67	+6	271
Rörelseresultat per kilo	Nettoomsättning	381	423	-10	1.539
+ 5 %	Rörelseresultat	29	26	+12	97
	Rörelseresultat per kilo	0,41	0,39	+5	0,36

Volymer

Volymerna ökade med 6% jämfört med motsvarande kvartal 2013, något som till största delen kan härledas till Feed- och Binol-verksamheterna.

Nettoomsättning

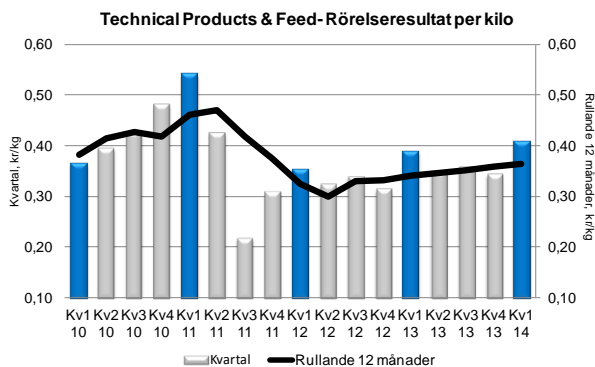
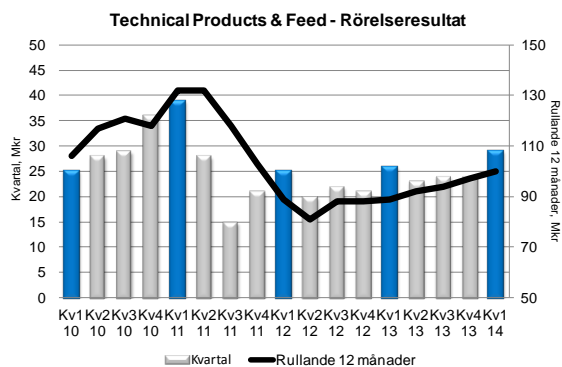
Affärsområdets nettoomsättning minskade med 42 mkr, eller 10%, på grund av lägre råvarupriser.

Rörelseresultat

Rörelseresultatet förbättrades och uppgick till 29 mkr (26 mkr), huvudsakligen på grund av förbättringar i affärsområdets mer cykliska delar.

Rörelseresultatet per kilo förbättrades med 5% och uppgick till 0,41 kronor (0,39 kronor).

För 2014 förväntas rörelseresultatet bli oförändrat eller förbättras något jämfört med föregående år.



Allmän information

Närstående parter

Inga väsentliga förändringar har skett i relationer eller transaktioner med närstående parter sedan 2013.

Orkanen Sandy och försäkringsersättning

AAK:s två anläggningar i New Jersey stängdes tillfälligt den 29 oktober 2012 till följd av orkanen Sandy. Inga medarbetare skadades vid någon av anläggningarna.

Fabriken i Port Newark togs i (reducerad) drift igen den 26 november 2012, för att i slutet av året nästan gå för fullt. I slutet av första kvartalet 2013 hade fabriken åter nått full kapacitet.

AAK har försäkringar som täcker egendoms-skador och driftsavbrott.

Under det första kvartalet 2014 påverkades rörelseresultatet inte av några exceptionella poster med kopplingar till orkanen Sandy.

Slutreglering av försäkringsersättningen kommer sannolikt inte att göras förrän under den senare delen av 2014.

Risker och osäkerhetsfaktorer

AAK är ett globalt företag som bedriver verksamhet i många länder, vilket gör att vi exponeras för en rad kommersiella och finansiella risker. Riskhantering är därför en viktig del i AAK:s arbete för att nå våra uppsatta mål.

Effektiv riskhantering är en ständigt pågående process som styr verksamheten. Det är också en del av företagets kontinuerliga översyn och bedömning av verksamhetens framtid.

AAK:s långsiktiga riskexponering förväntas inte avvika från den naturliga exponering som ingår i vår verksamhet.

En fördjupad riskanalys finns i årsrapporten för 2013.

Redovisningsprinciper 2014

Delårsrapporten är upprättad i enlighet med årsredovisningslagen samt

IAS 34, Delårsrapportering. Samma redovisningsprinciper har tillämpats som för 2013 års redovisning. Mer information finns i årsredovisningen för 2013. Ett antal nya eller förändrade standards har trätt i kraft per 1 januari 2014. Inga av dessa standards förväntas ha någon väsentlig inverkan på koncernen.

Definitioner

För definitioner, se årsredovisningen för 2013.

Moderbolaget och Group Functions

Moderbolaget är ett holdingbolag för AAK-koncernen. Den huvudsakliga uppgiften är att utveckla och förvalta koncernen.

Koncerngemensamma kostnaderna (Group Functions) har ökat. Orsaken är framförallt ledningens höjda ambitionsnivå för AAKtion, särskilt inom Innovation, där resurser tillförts för utveckling av nya produkter.

Moderbolagets fakturering under första kvartalet 2014 uppgick till 18 mkr (14 mkr). Resultatet efter finansiella poster uppgick till negativt 25 mkr (negativt 17 mkr).

Räntebärande skulder minus likvida medel och räntebärande tillgångar uppgick till negativt 636 mkr (negativt 661 mkr den 31 december 2013). Investeringar i immateriella och materiella tillgångar uppgick till 0 mkr (0 mkr).

Moderbolagets balans- och resultaträkning återfinns på sidorna 11–12.

Redovisningsprinciper

AarhusKarlshamn AB (publ) är moderbolag för AAK-koncernen. Bolaget har upprättat sin finansiella rapportering i enlighet med årsredovisningslagen och Redovisningsrådets rekommendation RFR 2, Redovisning för juridiska personer.

Förändringar i balansräkningen

Inga väsentliga förändringar har skett i balansräkningen sedan 31 december 2013.

Malmö den 23 april 2014



Arne Frank
Koncernchef och VD

Denna rapport har inte granskats av bolagets revisorer.

AarhusKarlshamn AB (publ) ska offentliggöra informationen enligt lagen om börs- och clearingverksamhet och/eller lagen om handel med finansiella instrument. Informationen lämnades till medierna för offentliggörande den 23 april 2014 kl. 11.00 lokal tid.

Resultaträkning

Mkr	Koncernen			Moderbolaget	
	Kv 1 2014	Kv 1 2013	Helår 2013	Kv 1 2014	Kv 1 2013
Nettoomsättning	4.129	4.011	16.537	18	14
Övriga rörelseintäkter	22	54	172	0	0
Summa rörelseintäkter	4.151	4.065	16.709	18	14
Råvaror, förnödenheter och handelsvaror	-3.095	-3.151	-12.792	-	-
Övriga externa kostnader	-353	-291	-1.265	-18	-13
Kostnader för ersättning till anställda	-323	-291	-1.189	-21	-14
Av- och nedskrivningar	-91	-88	-343	0	0
Övriga rörelsekostnader	-2	-2	-3	0	0
Summa rörelsekostnader	-3.864	-3.823	-15.592	-39	-27
Rörelseresultat (EBIT)	287	242	1.117	-21	-13
Ränteintäkter	2	2	6	-	-
Räntekostnader	-22	-19	-81	-2	-2
Övriga finansiella poster	-6	-6	-25	-2	-2
Resultat från finansiella poster	-26	-23	-100	-4	-4
Resultat före skatt	261	219	1.017	-25	-17
Skatt	-72	-62	-276	-	-
Nettoresultat	189	157	741	-25	-17
Hänförligt till innehav utan bestämmande inflytande	2	2	9	-	-
Hänförligt till moderbolagets aktieägare	187	155	732	-25	-17

Totalresultat

Mkr	Koncernen			Moderbolaget	
	Kv 1 2014	Kv 1 2013	Helår 2013	Kv 1 2014	Kv 1 2013
Periodens resultat	189	157	741	-25	-17
Poster som inte ska återföras i resultaträkningen:					
Omvärdering av förmånsbaserade pensionssystem	2	-	-7	-	-
	2	-	-7	-	-
Poster som senare kan återföras i resultaträkningen:					
Omräkningsdifferenser	44	-54	-54	-	-
Förändring av verkligt värde på kassaflödessäkringar	-4	10	21	-	-
Skatteeffekt av förändring av verkligt värde på kassaflödessäkringar	1	-2	-5	-	-
	41	-46	-38	-	-
Summa totalresultat för perioden	232	111	696	-25	-17
Hänförligt till innehav utan bestämmande inflytande	2	3	10	-	-
Hänförligt till moderbolagets aktieägare	230	108	686	-25	-17

Balansräkning i sammandrag

Mkr	Koncernen			Moderbolaget	
	2014.03.31	2013.03.31	2013.12.31	2014.03.31	2013.03.31
Tillgångar					
Goodwill	1.121	1.038	1.115	-	-
Övriga immateriella tillgångar	125	81	123	0	1
Materiella anläggningstillgångar	3.117	2.778	3.027	1	2
Finansiella anläggningstillgångar	162	135	162	5.476	7.060
Summa anläggningstillgångar	4.525	4.032	4.427	5.477	7.063
Varulager	2.938	2.604	2.501	-	-
Kortfristiga fordringar	2.821	2.877	2.886	149	22
Likvida medel	222	282	231	0	0
Summa omsättningstillgångar	5.981	5.763	5.618	149	22
Summa tillgångar	10.506	9.795	10.045	5.626	7.085
Eget kapital och skulder					
Eget kapital	4.623	3.920	4.330	4.947	4.003
Innehav utan bestämmande inflytande	36	27	34	-	-
Summa eget kapital inklusive innehav utan bestämmande inflytande	4.659	3.947	4.364	4.947	4.003
Summa långfristiga skulder	2.794	3.077	2.797	-	2.967
Leverantörsskulder	1.968	1.673	1.727	4	3
Övriga kortfristiga skulder	1.085	1.098	1.157	675	112
Summa kortfristiga skulder	3.053	2.771	2.884	679	115
Summa eget kapital och skulder	10.506	9.795	10.045	5.626	7.085

Inga förändringar har skett i ansvarsförbindelser.

AAK-koncernen – Förändring av eget kapital

Mkr	Summa eget kapital	Innehav utan bestämman de inflytande	Summa eget kapital inklusive innehav utan bestämmande inflytande
Ingående eget kapital den 1 januari 2014	4.330	34	4.364
Periodens resultat	187	2	189
Övrigt totalresultat	43	-	43
Summa totalresultat	4.560	36	4.596
Nyemission av aktier	63	-	63
Utgående eget kapital den 31 mars 2014	4.623	36	4.659

Mkr	Summa eget kapital	Innehav utan bestämman de inflytande	Summa eget kapital inklusive innehav utan bestämmande inflytande
Ingående eget kapital den 1 januari 2013	3.812	24	3.836
Periodens resultat	155	2	157
Övrigt totalresultat	-47	1	-46
Summa totalresultat	3.920	27	3.947
Utgående eget kapital den 31 mars 2013	3.920	27	3.947

Under 2014 har 334.500 nya aktier emitterats, vilket har ökat det egna kapitalet med 63 mkr.

Finansiella instrument

Mkr	Tillgångar	Skulder
Finansiella instrument som redovisas i balansräkningen 31 mars 2014		
Råvarusäkringskontrakt	129	122
Valutasäkringskontrakt	66	85
Ränteswappar	-	44
Summa derivatinstrument	195	251
Verkligt värde förändring i lager	127	9
Summa finansiella instrument	322	260

AAK-koncernen – Kassaflödesanalys

Mkr	Kv 1 2014	Kv 1 2013	Helår 2013
Den löpande verksamheten			
Kassaflöde från den löpande verksamheten före förändringar i rörelsekapitalet	257	209	1.083
Förändringar i rörelsekapitalet	-176	4	217
Kassaflöde från den löpande verksamheten	81	213	1.300
Investeringsverksamheten			
Kassaflöde från investeringsverksamheten	-167	-95	-732
Kassaflöde efter investeringsverksamheten	-86	118	568
Finansieringsverksamheten			
Kassaflöde från finansieringsverksamheten	76	-166	-666
Periodens kassaflöde	-10	-48	-98
Likvida medel vid periodens början	231	330	330
Kursdifferens i likvida medel	1	0	-1
Likvida medel vid periodens slut	222	282	231

AAK-koncernen – Aktieuppgifter

	Kv 1 2014	Kv 1 2013	Helår 2013
Antal aktier, tusental	41.456	40.898	41.122
Vinst per aktie, kronor*	4,57	3,78	17,87
Vinst per aktie inklusive utspädning, kronor**	4,48	3,74	17,62
Vinst per aktie inklusive full utspädning, kronor***	4,45	3,66	17,38
Eget kapital per aktie, kronor	112,60	95,82	105,76
Balansdagens börskurs	425,00	329,00	412,00

* Vinsten per aktie har beräknats utifrån ett vägt genomsnitt av antalet utestående aktier.

** Vinsten per aktie har beräknats utifrån ett vägt genomsnitt av antalet utestående aktier inklusive utspädning på grund av utestående teckningsoptioner (i enlighet med IAS 33).

*** Vinsten per aktie efter full utspädning har beräknats genom att dividera periodens nettovinst med det totala antalet utestående aktier under perioden, och genom att konvertera samtliga utestående teckningsoptioner till vanliga aktier.

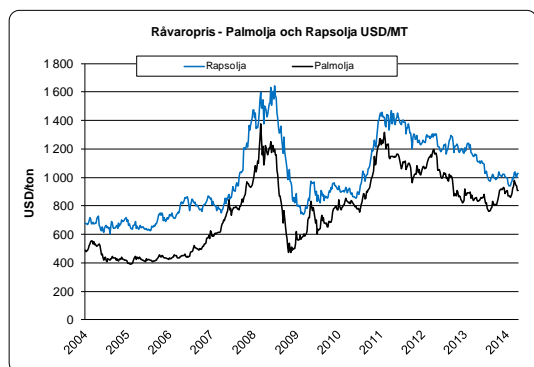
Kvartalsuppgifter för affärsområdena

Rörelseresultat

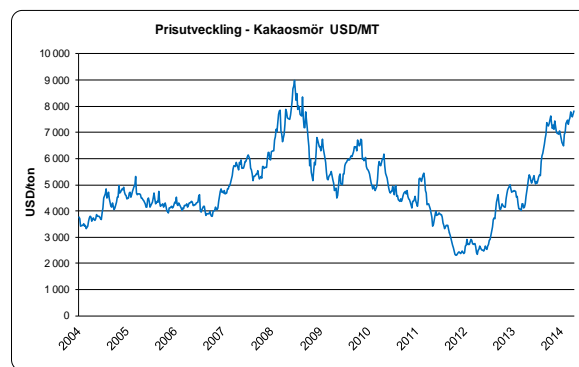
	2013					2014
Mkr	Kv 1	Kv 2	Kv 3	Kv 4	Helår	Kv 1
Food Ingredients	158	184	211	218	771	174
Chocolate & Confectionery Fats	84	65	105	115	369	116
Technical Products & Feed	26	23	24	24	97	29
Group Functions	-26	-28	-37	-29	-120	-32
AAK-koncernen totalt	242	244	303	328	1.117	287
Finansnetto	-23	-28	-26	-23	-100	-26
Resultat före skatt	219	216	277	305	1.017	261

Råvarupristrender

Palmolja och rapsolja



Kakaosmör



Information om kakao och kakaosmör finns på www.icco.org

Övriga uppgifter

Press- och analytikerkonferens

AAK bjuder in till en telefonkonferens för investerare, analytiker och media den 23 april 2014, kl. 13.00 (CET). Anmälan till konferensen kan göras via vår webbplats: www.aak.com.

Årsredovisningen och kvartalsrapporten finns också tillgängliga på www.aak.com.

Finansiell kalender 2014

Bolagsstämman kommer att hållas i Malmö (Europaporten) den 8 maj 2014, kl. 14.00.

Delårsrapporten för andra kvartalet 2014 kommer att publiceras den 17 juli 2014.

Delårsrapporten för tredje kvartalet 2014 kommer att publiceras den 29 oktober 2014.

Den årliga kapitalmarknadsdagen kommer att hållas den 12 november 2014 och omfatta ett studiebesök på anläggningen i Karlshamn.

Delårsrapporten för fjärde kvartalet 2014 och bokslutskommunikén för hela 2014 kommer att publiceras den 3 februari 2015.

Uttalanden om framtiden

Den här rapporten innehåller uttalanden om framtiden, som till sin natur är förknippade med risker och osäkerhet. Den faktiska utvecklingen och resultaten kan komma att avvika betydligt från de förväntningar vi ger uttryck för här, på grund av olika faktorer som ligger utanför AarhusKarlshamn AB:s (publ) kontroll.

Giltig lydelse

Denna rapport ges också ut på engelska. Den svenska texten är giltig för alla syften. Om någon skillnad föreligger mellan språkversionerna gäller den svenska texten.

Kontaktperson Investor Relations:

Fredrik Nilsson, Finansdirektör
Tfn: + 46 40 627 83 34
Mobil: + 46 708 95 22 21
E-post: fredrik.nilsson@aac.com

eller

Anders Byström, Direktör Extern redovisning och Investor Relations
Tfn: + 46 40 627 83 32
Mobil: + 46 709 88 56 13
E-post: anders.bystrom@aac.com



The first choice for value-added vegetable oil solutions

AarhusKarlshamn (AAK) är en av världens ledande tillverkare av högförädlade vegetabiliska specialoljor och fettlösningar, vilka kännetecknas av en hög grad av teknikinnehåll och innovation. AAK:s lösningar är transfria med låg andel mättade fetter och ersätter mjölkfett och kakaosmör, samt tillgodoser andra behov hos våra kunder. AAK har produktionsanläggningar i Danmark, Mexiko, Nederländerna, Sverige, Storbritannien, Uruguay och USA. AAK har även kontraktstillverkning i Ryssland och Malaysia. Företaget är organiserat i tre affärsområden; Food Ingredients, Chocolate & Confectionery Fats och Technical Products & Feed. AAK:s aktier är noterade på NASDAQ OMX Stockholm, inom segmentet Large Cap. Ytterligare information om AAK finns på företagets hemsida www.aak.com.

AarhusKarlshamn AB (publ)

Jungmansgatan 12, 211 19 Malmö

Tfn: + 46 40 627 83 00, org.nr 556669-2850, www.aak.com