



Delårsrapport

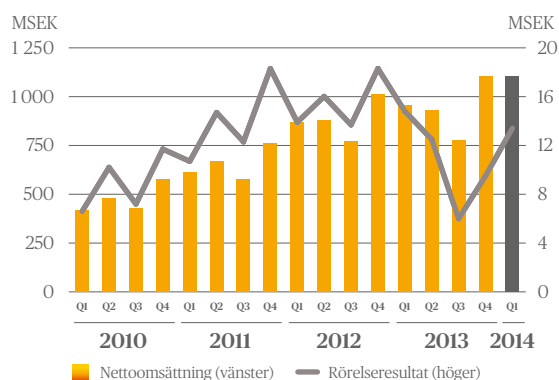
Januari - mars 2014

Första kvartalet 2014 jämfört med 2013

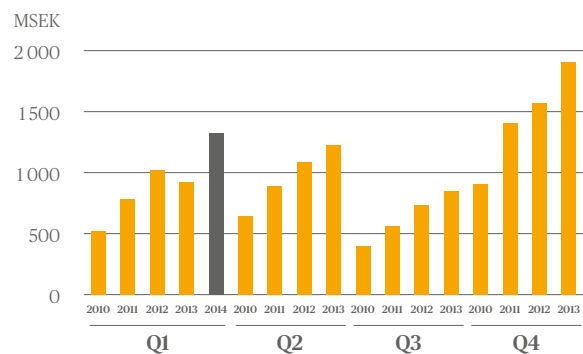
- Nettoomsättningen ökade med 15,7 procent till 1 103,7 MSEK (954,2).
- Rörelseresultat minskade med 9,5 procent till 13,4 MSEK (14,8).
- Orderingången ökade 44 procent och uppgick till 1 325 MSEK (922).
- Resultat efter skatt per aktie blev 0,62 SEK (0,69).

- Konsultmarknaden visade tecken på viss återhämtning och efterfrågan på så kallade standardaffärer ökade något.
- Under perioden tecknades ett betydande avtal av outsourcingkaraktär med Tieto, samt ramavtal med Outotec, KMD och Kongsberg.
- I mars tillträdde Zoran Covic som vd och koncernchef.

Nettoomsättning och rörelseresultat



Orderingång





Vd-ord

eWork inleder 2014 med positiva signaler. Den tydligaste av dessa är att orderingen ökar med 44 procent jämfört med föregående år. Även nettoomsättningen växer med goda 16 procent. Tillväxten är främst en effekt av att vi i snabb följd har implementerat ett antal stora samarbeten av outsourcingkaraktär.

Senast i raden av sådana samarbeten är Tieto, som vi tecknade ett betydande avtal med i början av kvartalet. Vi har arbetat intensivt med att förbereda uppdraget och kunde planenligt påbörja konsultleveransen den 1 april efter en omfattande konsolidering. Samarbetet med Tieto är mycket betydelsefullt för eWork. Det kommer att märkas såväl i den svenska verksamheten som i den finska, där affärsläget nu har förbättrats rejält efter en tid av svag utveckling.

Glädjande är också att se utvecklingen i vår danska verksamhet. Här vågar jag nu säga att vi har sett ett genombrott. Vi har intressanta ramavtal där våra leveranser växer kraftigt. eWork har helt enkelt bevisat modellens fördelar för stora konsultköpare som belönar oss med större inköp.

Med framgångarna i den danska verksamheten i ryggen fortsätter vi våra ansträngningar med att vidareutveckla verksamheterna i Norge och Finland.

Under hela 2013 rapporterade eWork att konsultmarknaden var svag med avvaktande efterfrågan. I jämförelse med detta märktes en viss tendens till ökande

efterfrågan under första kvartalet. Även vår standardaffär med enskilda konsulttillsättningar började utvecklas i positiv riktning, efter ett trögt 2013. Vi märker också att eWork står sig mycket väl i konkurrensen och vi lyckas i ännu högre grad än tidigare göra avslut vid konkurrensutsatta förfrågningar.

Liksom tidigare är effektivisering av verksamheten en stående punkt på eWorks strategiska agenda. Ett kvitto på vad vi har åstadkommit med den senaste tidens effektiviseringar är att både personalkostnader och övriga externa kostnader sjönk trots högre nettoomsättning och nyrekryteringar för vår outsourcingverksamhet. Effektiviseringsarbetet fortsätter och det finns ytterligare skalfördelar att utvinna.

Att koncernens resultat är lägre än föregående år är otillfredsställande. Vi fortsätter våra ansträngningar att förbättra lönsamheten och konstaterar att resultattrenden är positiv de senaste två kvartalen. Med vår goda marknadsposition och första kvartalets starka ordergång i ryggen står vi fast vid att eWork har goda förutsättningar att för helåret 2014 redovisa god omsättningstillväxt och förbättrat resultat jämfört med föregående år.

Stockholm, 24 april 2014

Zoran Covic, vd och koncernchef

Väsentliga händelser

eWork är en komplett konsultleverantör på den nordiska konsultmarknaden inom IT, teknik, telekom och verksamhetsutveckling. eWork är marknadsledande i segmentet konsultmäklare.

Marknad

Den nordiska konsultmarknaden visade tecken på viss återhämtning under årets första kvartal, efter att ha varit svag hela 2013. Intresset var fortsatt stort för konsoliderande affärer där befintliga konsultleveranser samlas hos en eller ett par leverantörer. eWork hade under 2013 betydande framgångar med sin modell för outsourcing av konsultinköpsfunktionen och intresset på marknaden är fortsatt stort.

Efterfrågan på nytillsättning av konsultuppdrag ökade något under kvartalet. Detta utgör den så kallade standardaffär som även fortsättningsvis är basen i eWorks verksamhet. Vid sådana affärer har eWork samma exponering mot konjunkturmässiga variationer i efterfrågan som konsultbranschen generellt.

Den svenska marknaden var under kvartalet generellt sett stabil men något högre aktivitet än motsvarande period förra året. De norska och finska marknaderna var svagare. På den danska marknaden steg efterfrågan på nytillsättningar av konsulter. Konsultmäklarmodellen har fått fortsatt positivt gensvar hos flera stora konsultköpare och eWork tog under perioden marknadsandelar särskilt på den danska marknaden.

eWorks efterfrågeindikatorer, såsom antalet inkommande kundförfrågningar, ansökningar, andel indikerade kompetensområden etc. visade viss positiv tendens. Antalet sökande per uppdrag var stabilt på en relativt

hög nivå vilket indikerar relativt låg beläggningsgrad för marknaden som helhet och därmed fortsatt god tillgång på konsulter för eWork.

Koncernens nettoomsättning

Koncernens nettoomsättning för första kvartalet ökade med 15,7 procent och uppgick till 1 103,7 MSEK (954,2). Ökningen hänförs till verksamheten i Sverige och Danmark. Den största delen utgörs av uppdrag av outsourcingkaraktär i Sverige. Koncernens nettoomsättning växte mer än den bedömda marknadstillväxten och eWork tog marknadsandelar på konsultmarknaden.

Koncernens resultat

Koncernens rörelseresultat för första kvartalet sjönk med 9,5 procent till 13,4 MSEK (14,8). Resultatet efter finansiella poster uppgick till 13,6 MSEK (14,9). Kvartalets resultat efter skatt uppgick till 10,5 MEK (11,7).

Koncernens positiva rörelseresultat hänförs till den svenska och danska verksamheten. Resultatet belastades av kostnader för att starta nya outsourcingaffärer. Trots det var personalkostnader och övriga externa kostnader lägre än föregående år tack vare genomförda effektiviseringar och kostnadsbesparingar. Att rörelseresultatet för kvartalet minskade trots omsättningsökning och minskad kostnadsnivå förklaras främst av lägre antal standardaffärer och att försäljningsmixen därför innehöll en högre andel affärer av övertags- och outsourcingkaraktär. Den svaga utvecklingen för standardaffären förklaras av få nytillsättningar av konsulter i föregående perioder på grund av fortsatt relativt svag konjunktur. Vidare är kvartalet

MSEK	Jan-mar 2014	Jan-mar 2013	Rullande 4 kvartal apr 2013-mar 2014	Helåret 2013
Nettoomsättning	1 103,7	954,2	3 917,4	3 767,9
Rörelseresultat	13,4	14,8	41,4	42,8
Resultat före skatt	13,6	14,9	42,0	43,3
Resultat efter skatt	10,5	11,7	30,9	32,1
Kassaflödet, löpande verksamheten	-100,2	-59,5	58,1	98,9
Rörelsemarginal, %	1,2	1,6	1,1	1,1
Soliditet, %	11,1	13,2	11,1	10,6
Resultat/aktie före utspädning (SEK)	0,62	0,69	1,82	1,89
Resultat/aktie efter utspädning (SEK)	0,62	0,69	1,82	1,89
Max antal konsulter på uppdrag	3 759	3 056	3 759	3 502
Medelantal anställda	148	154	152	154
Omsättning per anställd (kSEK)	7 457	6 196	25 772	24 467

det sista där jämförtalen innehåller omsättning från ett större ramavtal som har löpt ut och inte förnyats. Skillnaden i resultat jämfört med motsvarande kvartal föregående år har minskat de senaste två kvartalen.

Orderingång och händelser i koncernen

Koncernens orderingång ökade med 44 procent jämfört med föregående år och uppgick till 1 325 MSEK (922,1). Den kraftiga ökningen av orderingången förklaras främst av nya uppdrag av outsourcingkaraktär, men även av en ökning av antalet nytillsättningar och den allmänt något förbättrade efterfrågan.

Antalet konsulter på uppdrag ökade med 23 procent och uppgick som mest till 3 759 (3 056). Framför allt uppdrag av outsourcingkaraktär men även standardaffärer bidrog till tillväxten.

Ett intensivt arbete bedrevs för att förbereda, starta och utveckla de uppdrag av outsourcingkaraktär som tecknats under slutet av 2013 och början av 2014. Ett betydande outsourcingavtal tecknades i perioden med Tieto, vars omfattning kommunicerades i bokslutskommunikén för 2013. Etableringsarbetet för uppdraget genomfördes planenligt under perioden och eWorks konsultleverans inleddes 1 april.

Teknikkonsulternas andel av försäljningsmixen växte under perioden, främst till följd av uppdrag tecknade med TetraPak och Outotec.

Den 17 mars tillträdde Zoran Covic som vd och koncernchef för eWork.

Sverige

Den svenska verksamheten utvecklades positivt. Kvartalets nettoomsättning ökade med 20,0 procent till 919,7 MSEK (766,5). Omsättningsökningen kom främst från större volymuppdrag av outsourcingkaraktär.

Det betydande uppdrag av outsourcingkaraktär som under perioden tecknades med Tieto kommer i stor utsträckning att beröra den svenska verksamheten.

Rörelseresultatet uppgick till 13,4 MSEK (14,3), en minskning med 6,3 procent jämfört med föregående år. Att resultatet minskade trots att omsättningen ökade har samma förklaring som ovan ges för koncernen som helhet.

Finland

I Finland minskade nettoomsättningen för kvartalet med 26,4 procent till 43,9 MSEK (59,6). Marknaden i Finland har återhämtat sig något, men minskningen hänförs sig framför allt till det ramavtal som löpte ut under 2013 och som inte förnyades. Kostnaderna har anpassats till den nya lägre nettoomsättningen samtidigt som satsningar har behövt göras för uppstarten av det stora outsourcinguppdraget för Tieto som tecknades under perioden. Rörelseresultatet sjönk jämfört med första kvartalet föregående år till -0,3 MSEK (0,9).

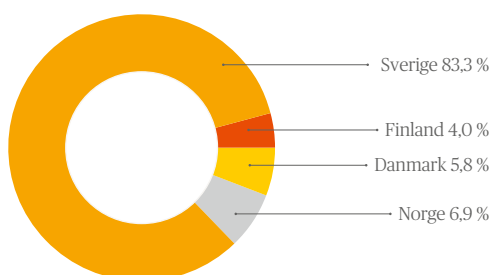
Den finska marknaden bedöms ha normaliserats. Den finska verksamheten kommer i stor utsträckning att beröras av det stora samarbetet med Tieto. Under perioden tecknades också ett nytt ramavtal med Outotec. Med dessa nya avtal och en mer stabil marknad har affärsläget i den finska verksamheten förbättrats väsentligt.

Danmark

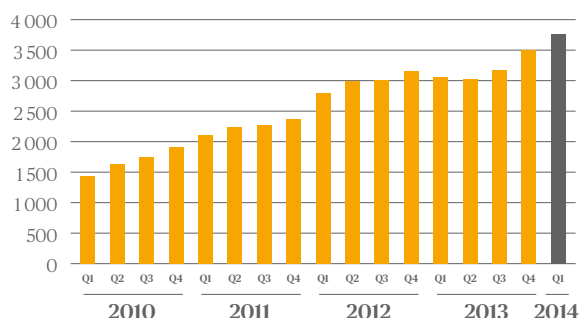
Nettoomsättningen ökade under första kvartalet med 74,0 procent till 63,5 MSEK (36,5). Den kraftiga ökningen förklaras främst av en positiv utveckling för flera befintliga kunder, där eWork genom kundernas goda erfarenheter har ökat sin andel av den totala leveransen till dessa kunder. Konsultbranschen visade viss återhämtning men var fortsatt relativt svag. En ny enhetschef tillsattes för att efterträda Zoran Covic. Rörelseresultatet vände till en mindre vinst och uppgick till 0,3 MSEK (-1,1).

Det förbättrade affärsläget i den danska verksamheten som nämndes i bokslutskommunikén för 2013 visade påtagligt resultat under årets första kvartal. Kunderna på den danska marknaden visade stort intresse för att

Omsättningsfördelning



Max antal konsulter på uppdrag





långsiktigt konsolidera sina inköp på färre leverantörer och eWork har under perioden fått en växande andel av konsultleveranserna till befintliga kunder. Nytt ramavtal tecknades med KMD.

Norge

Verksamheten i Norge hade lägre nettoomsättning än motsvarande kvartal föregående år, 76,5 MSEK (91,5). Minskningen är en följd av lägre aktivitet hos ett antal större kunder samt att jämförelsen görs mot ett ovanligt starkt kvartal föregående år. Rörelseresultatet var -0,0 MSEK (0,6).

Marknadsläget var relativt svagt men stabilt. Nytt ramavtal tecknades med tjänste- och försvarskoncernen Kongsberg.

Finansiell ställning

Soliditeten uppgick till 11,1 procent (13,2) den 31 mars 2014. Den lägre soliditeten beror på att den högre omsättningen i viss mån ökar rörelsekapitalbindningen.

Kassaflödet från den löpande verksamheten uppgick för första kvartalet till -100,2 MSEK (-59,5). Förändringarna i rörelsekapitalet vid de olika rapporteringstillfällena beror huvudsakligen på att samtliga betalningar från kunder och till konsulter sker vid månadsskiftena. Därför kan en liten förskjutning av in- eller utbetalningar leda till en stor effekt på kassaflödet vid ett specifikt tillfälle.

Koncernens netto räntebärande tillgångar var 111,7 MSEK (94,0) vid rapportperiods utgång.

Personal

Antalet anställda i koncernen minskade. Medelantalet anställda uppgick till 148 (154) exklusive projektanställda konsulter. Även personalkostnadernas andel av nettoomsättningen fortsatte att minska och uppgick till 3,0 procent (3,6).

Minskningen åstadkoms trots den ökade nettoomsättningen och nyrekryteringar i samband med de stora outsourcinguppdrag som tecknades under 2013 och början av 2014. Minskningen är en följd av genomförda kostnadsbesparingar och fortsatt effektivisering av verksamheten.

Moderbolaget

Moderbolagets nettoomsättning för första kvartalet uppgick till 919,7 MSEK (766,5). Resultatet före finansiella poster uppgick till 13,4 MSEK (14,3) och resultatet efter skatt till 10,6 MSEK (10,4).

Moderbolagets egna kapital per kvartalets utgång uppgick till 139,3 MSEK (132,7) och soliditeten till 12,9 procent (14,0). I övrigt gäller ovanstående kommentarer om koncernens finansiella ställning även moderbolaget i tillämpliga delar.

Väsentliga risker och osäkerhetsfaktorer

eWorks väsentliga affärsrisker består, för koncernen såväl som för moderbolaget, av minskad efterfrågan på konsulttjänster, svårigheter att attrahera och behålla kompetent personal, kreditrisker samt valutarisker i mindre omfattning. Bolaget ser inte några nya väsentliga affärsrisker för de kommande sex månaderna.

För en utförligare beskrivning av väsentliga risker och osäkerhetsfaktorer, hänvisas till eWorks årsredovisning.

Händelser efter rapportperiodens utgång

Inga väsentliga händelser har inträffat efter rapportperioden.

Utsikter

Den bedömning av utsikterna för 2014 som gjordes i bokslutskommunikén för 2013 kvarstår:

eWork bedömer att efterfrågan på konsultmarknaden under 2014 ökar något. Detta väntas innebära fler ny-tillsättningar av konsulter och därmed ökad efterfrågan på eWorks standardaffär.

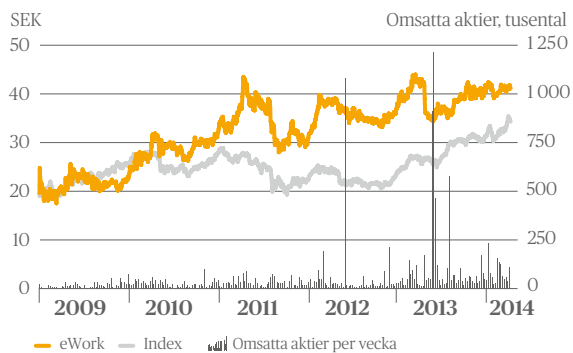
Till detta kommer förväntningar om en fortsatt konsolideringstrend på marknaden, förstärkt genom ett stort intresse för outsourcinglösningar. eWork bedöms leda denna strukturella utveckling, och väntas därför kunna fortsätta att växa och förstärka sin position på marknaden.

Sammantaget bedöms eWork ha goda förutsättningar att för helåret 2014 redovisa god omsättningstillväxt och förbättrat resultat jämfört med föregående år.

Ägarförteckning, eWorks 5 största ägare

Per den 31 mars 2014	Antal aktier	Röster & kapital
Salénia AB	4 147 546	24,4%
Magnus Berglind (Kapitalförsäkring)	2 745 530	16,2%
Öresund Investment AB	1 505 065	8,9%
Anders Ström Core Holdings Ltd	1 130 084	6,7%
PSG Small Cap	951 214	5,6%
Övriga	6 504 536	38,3%
Summa	16 983 975	100%

Kursutveckling och omsättning



Kommande informationstillfällen

25 juli 2014 Delårsrapport april - juni 2014
24 oktober 2014 Delårsrapport juli - september 2014

Kontaktpersoner för mer information

Zoran Covic, vd och koncernchef,
+46 8 50 60 55 00, +46 706 65 65 17

Magnus Eriksson, CFO,
+46 8 50 60 55 00, +46 733 82 84 80

Stockholm den 24 april 2014

Zoran Covic
Vd och koncernchef

Denna rapport har inte varit föremål för granskning av bolagets revisor.

Information i denna delårsrapport är sådan som eWork Scandinavia AB (publ) ska offentliggöra enligt lag om värdepappersmarknaden. Informationen lämnas för offentliggörande den 24 april 2014, klockan 10.00 (CET).

Rapport över totalresultat för koncernen i sammandrag

<i>Belopp i kSEK</i>	Not	Januari- mars 2014	Januari- mars 2013	Rullande 4 kvartal apr 2013-mar 2014	Helår 2013
Rörelsens intäkter					
Nettoomsättning	1	1 103 689	954 199	3 917 405	3 767 915
Övriga rörelseintäkter		-	3	-3	-
Summa rörelseintäkter		1 103 689	954 202	3 917 402	3 767 915
Rörelsens kostnader					
Kostnad konsulter i uppdrag		-1 046 017	-892 188	-3 697 330	-3 543 501
Övriga externa kostnader		-10 761	-12 210	-46 165	-47 614
Personalkostnader		-33 250	-34 693	-131 367	-132 810
Avskrivningar och nedskrivningar på materiella och immateriella anläggnings-tillgångar		-243	-289	-1 156	-1 202
Summa rörelsekostnader		-1 090 271	-939 380	-3 876 018	-3 725 127
Rörelseresultat		13 418	14 822	41 384	42 788
Resultat från finansiella poster					
Finansnetto		141	35	613	507
Resultat efter finansiella poster		13 559	14 857	41 997	43 295
Skatt		-3 074	-3 162	-11 146	-11 234
Periodens resultat		10 485	11 695	30 851	32 061
Övrigt totalresultat					
Poster som har omförts eller kan omföras till periodens resultat					
Periodens omräkningsdifferenser vid omräkning av utländska verksamheter		330	-1 441	1 765	-6
Periodens övrigt totalresultat		330	-1 441	1 765	-6
PERIODENS TOTALRESULTAT		10 815	10 254	32 616	32 055
Resultat per aktie					
före utspädning (kr)		0,62	0,69	1,82	1,89
efter utspädning (kr)		0,62	0,69	1,82	1,89
Antalet utestående aktier vid rapportperiodens utgång					
före utspädning (i tusental)		16 984	16 958	16 984	16 984
efter utspädning (i tusental)		16 984	16 991	16 991	16 984
Genomsnittligt antal utestående aktier					
före utspädning (i tusental)		16 984	16 958	16 978	16 971
efter utspädning (i tusental)		16 984	16 981	16 997	16 971

Rapport över finansiell ställning för koncernen i sammandrag

<i>Belopp i kSEK</i>	31 mars 2014	31 mars 2013	31 december 2013
TILLGÅNGAR			
Anläggningstillgångar			
Immateriella anläggningstillgångar	664	888	743
Materiella anläggningstillgångar	1 164	1 472	1 323
Långfristiga fordringar	430	426	467
Uppskjuten skattefordran	2 957	3 154	2 933
Summa anläggningstillgångar	5 215	5 940	5 466
Omsättningstillgångar			
Kundfordringar	1 088 647	980 082	960 985
Skattefordringar	3 625	-	-
Förutbetalda kostnader och upplupna intäkter	15 260	18 374	11 833
Övriga fordringar	5 677	1 519	4 193
Likvida medel	111 711	93 972	211 616
Summa omsättningstillgångar	1 224 920	1 093 947	1 188 627
SUMMA TILLGÅNGAR	1 230 135	1 099 887	1 194 093
EGET KAPITAL OCH SKULDER			
Eget kapital			
Aktiekapital	2 207	2 204	2 207
Övrigt tillskjutet kapital	62 416	61 320	62 416
Reserver	-5 203	-6 968	-5 533
Balanserade vinstmedel inklusive periodens resultat	77 610	89 155	67 125
Summa eget kapital	137 030	145 711	126 215
Långfristiga skulder			
Uppskjuten skatteskuld	-	3 237	-
Kortfristiga skulder			
Leverantörsskulder	1 057 210	912 292	1 027 765
Skatteskulder	-	2 538	402
Övriga skulder	14 866	16 572	17 491
Upplupna kostnader och förutbetalda intäkter	21 029	19 537	22 220
Summa kortfristiga skulder	1 093 105	950 939	1 067 878
SUMMA EGET KAPITAL OCH SKULDER	1 230 135	1 099 887	1 194 093

Rapport över förändringar i koncernens eget kapital i sammandrag

<i>Belopp i kSEK</i>	Aktiekapital	Övrigt tillskjutet kapital	Omräknings-reserv	Balanserade vinstmedel inklusive periodens resultat	Totalt eget kapital
Ingående eget kapital 2013-01-01	2 204	61 320	-5 527	77 460	135 457
<i>Periodens totalresultat</i>					
Periodens resultat				11 695	11 695
Periodens övrigt totalresultat			-1 441		-1 441
Periodens totalresultat			-1 441	11 695	10 254
Utgående eget kapital 2013-03-31	2 204	61 320	-6 968	89 155	145 711
Ingående eget kapital 2013-04-01	2 204	61 320	-6 968	89 155	145 711
<i>Periodens totalresultat</i>					
Periodens resultat				20 366	20 366
Periodens övrigt totalresultat			1 435		1 435
Periodens totalresultat			1 435	20 366	21 801
Transaktioner med koncernens ägare					
Utdelningar				-42 396	-42 396
Av personalen inlösta aktieoptioner	3	888			891
Inbetald premie vid utfärdande av teckningsoptioner		208			208
Utgående eget kapital 2013-12-31	2 207	62 416	-5 533	67 125	126 215
Ingående eget kapital 2014-01-01	2 207	62 416	-5 533	67 125	126 215
<i>Periodens totalresultat</i>					
Periodens resultat				10 485	10 485
Periodens övrigt totalresultat			330		330
Periodens totalresultat			330	10 485	10 815
Utgående eget kapital 2014-03-31	2 207	62 416	-5 203	77 610	137 030

Rapport över kassaflöden för koncernen i sammandrag

<i>Belopp i kSEK</i>	Januari- mars 2014	Januari- mars 2013	Rullande 4 kvartal apr 2013-mar 2014	Helår 2013
Den löpande verksamheten				
Kassaflöde från den löpande verksamheten före förändringar i rörelsekapital	6 704	5 912	23 023	22 231
Kassaflöde från förändringar i rörelsekapital	-106 943	-65 387	35 096	76 652
Kassaflöde från den löpande verksamheten	-100 239	-59 475	58 119	98 883
Kassaflöde från investeringsverksamheten	40	22	-412	-430
Kassaflöde från finansieringsverksamheten	0	0	-41 297	-41 297
Periodens kassaflöde	-100 199	-59 453	16 410	57 156
Likvida medel vid periodens början	211 616	154 599	93 972	154 599
Valutakursdifferens	294	-1 174	1 329	-139
Likvida medel vid periodens slut	111 711	93 972	111 711	211 616

Nyckeltal

	Januari- mars 2014	Januari- mars 2013	Rullande 4 kvartal apr 2013-mar 2014	Helår 2013
Omsättningsutveckling, %	15,7	9,7	15,7	6,9
Rörelsemarginal, %	1,2	1,6	1,1	1,1
Avkastning på eget kapital, %	29,7	34,6	21,8	24,5
Eget kapital per aktie	8,1	8,5	8,1	7,4
Kassaflöde från den löpande verksamheten per aktie	-5,9	-3,5	3,4	5,8
Soliditet, %	11,1	13,2	11,1	10,6
Kassalikviditet,%	112	115	112	111
Medelantal anställda	148	154	152	154
Omsättning per anställd	7 457	6 196	25 772	24 467

Nyckeltal per aktie

	Januari- mars 2014	Januari- mars 2013	Rullande 4 kvartal apr 2013-mar 2014	Helår 2013
Resultat/aktie före utspädning	0,62	0,69	1,82	1,89
Resultat/aktie efter utspädning	0,62	0,69	1,82	1,89
Eget kapital per aktie före utspädning	8,1	8,5	8,1	7,4
Eget kapital per aktie efter utspädning	8,1	8,6	8,1	7,4
Kassaflöde från den löpande verksamheten per aktie före utspädning	-5,9	-3,5	3,4	5,8
Kassaflöde från den löpande verksamheten per aktie efter utspädning	-5,9	-3,5	3,4	5,8
Antalet utestående aktier vid periodens utgång före utspädning (tusental)	16 984	16 958	16 984	16 984
Antalet utestående aktier vid periodens utgång efter utspädning (tusental)	16 984	16 991	16 991	16 984
Genomsnittligt antal utestående aktier före utspädning (tusental)	16 984	16 958	16 978	16 971
Genomsnittligt antal utestående aktier efter utspädning (tusental)	16 984	16 981	16 997	16 971

Resultaträkning för moderbolaget

<i>Belopp i kSEK</i>	Januari- mars 2014	Januari- mars 2013	Rullande 4 kvartal apr 2013-mar 2014	Helår 2013
Rörelsens intäkter				
Nettoomsättning	919 737	766 528	3 251 371	3 098 162
Övriga rörelseintäkter	2 106	2 440	7 643	7 977
Summa rörelseintäkter	921 843	768 968	3 259 014	3 106 139
Rörelsens kostnader				
Kostnad konsulter i uppdrag	-874 292	-717 207	-3 074 949	-2 917 864
Övriga externa kostnader	-9 421	-10 566	-40 905	-42 050
Personalkostnader	-24 577	-26 621	-97 704	-99 748
Avskrivningar och nedskrivningar på materiella och immateriella anläggningstillgångar	-164	-264	-1 017	-1 117
Summa rörelsekostnader	-908 454	-754 658	-3 214 575	-3 060 779
Rörelseresultat	13 389	14 310	44 439	45 360
Resultat från finansiella poster				
Övriga ränteintäkter och liknande resultatposter	270	104	2 677	1 569
Räntekostnader och liknande resultatposter	-3	-968	-158	-181
Resultat efter finansiella poster	13 656	13 446	46 958	46 748
Bokslutsdispositioner	-	-	14 713	14 713
Skatt	-3 064	-3 003	-13 752	-13 691
Periodens resultat *	10 592	10 443	47 919	47 770

* Periodens resultat överensstämmer med Periodens totalresultat

Balansräkning för moderbolaget

<i>Belopp i kSEK</i>	31 mars 2014	31 mars 2013	31 december 2013
TILLGÅNGAR			
Anläggningstillgångar			
Immateriella anläggningstillgångar	664	888	743
Materiella anläggningstillgångar	774	1 001	859
<i>Finansiella anläggningstillgångar</i>			
Andelar i koncernföretag	19 392	15 829	19 392
Summa finansiella anläggningstillgångar	19 392	15 829	19 392
Summa anläggningstillgångar	20 830	17 718	20 994
Omsättningstillgångar			
Kundfordringar	960 738	827 529	849 021
Fordringar på koncernföretag	10 092	33 123	7 900
Skattefordringar	3 085	-	-
Övriga fordringar	126	142	97
Förutbetalda kostnader och upplupna intäkter	9 056	10 103	6 240
Kassa och bank	74 404	56 322	185 177
Summa omsättningstillgångar	1 057 501	927 219	1 048 435
SUMMA TILLGÅNGAR	1 078 331	944 937	1 069 429
EGET KAPITAL OCH SKULDER			
Eget kapital			
<i>Bundet eget kapital</i>			
Aktiekapital (16 983 975 aktier med kvotvärde 0,13 SEK)	2 207	2 205	2 207
Reservfond	6 355	6 355	6 355
Summa bundet eget kapital	8 562	8 560	8 562
<i>Fritt eget kapital</i>			
Överkursfond	56 455	55 360	56 455
Balanserat resultat	63 694	58 319	15 924
Periodens resultat	10 592	10 443	47 770
Summa fritt eget kapital	130 741	124 122	120 149
Summa eget kapital	139 303	132 682	128 711
Obeskattade reserver	-	14 713	-
Kortfristiga skulder			
Leverantörsskulder	913 016	771 282	912 574
Skatteskulder	-	2 801	727
Övriga skulder	11 998	10 143	13 851
Upplupna kostnader och förutbetalda intäkter	14 014	13 316	13 566
Summa kortfristiga skulder	939 028	797 542	940 718
SUMMA EGET KAPITAL OCH SKULDER	1 078 331	944 937	1 069 429

Ställda säkerheter och eventalförpliktelser för moderbolaget

<i>Belopp i kSEK</i>	31 mars 2014	31 mars 2013	31 december 2013
Ställda säkerheter	Inga	Inga	Inga
Eventalförpliktelser			
Hyresgarantier	776	776	776

Not till de finansiella rapporterna

Redovisningsprinciper

Delårsrapporten för koncernen har upprättats i enlighet med IAS 34 Delårsrapportering samt tillämpliga bestämmelser i årsredovisningslagen. Delårsrapporten för moderbolaget har upprättats i enlighet med årsredovisningslagen. Redovisningsprinciper och beräkningsmetoder är oförändrade från de som tillämpades i årsredovisningen för 2013.

NOT 1 Koncernens rörelsesegment

Första kvartalet 2014 jämfört med 2013

<i>kSEK</i>	Sverige		Finland		Danmark		Norge		Summa	
	Jan-mar 2014	Jan-mar 2013	Jan-mar 2014	Jan-mar 2013	Jan-mar 2014	Jan-mar 2013	Jan-mar 2014	Jan-mar 2013	Jan-mar 2014	Jan-mar 2013
Intäkter från kunder	919 737	766 528	43 876	59 614	63 543	36 538	76 533	91 519	1 103 689	954 199
Segmentets resultat	23 025	26 345	554	1 814	986	-490	594	1 628	25 159	29 297
Koncerngemensamma kostnader	-9 636	-12 035	-816	-823	-665	-590	-624	-1 027	-11 741	-14 475
Rörelseresultat	13 389	14 310	-262	991	321	-1 080	-30	601	13 418	14 822
Finansiella poster, netto	-	-	-	-	-	-	-	-	141	35
Periodens resultat före skatt									13 559	14 857

eWorks Affärsidé

eWorks affärsidé är att på ett kostnadseffektivt sätt erbjuda uppdragsgivare konsulter med specialistkompetens för varje behov, samt att sköta administration, kvalitetssäkring och uppföljning kring uppdraget. Samtidigt ska konsulterna som säljer sina tjänster genom eWork erbjudas utvecklande och lönsamma uppdrag.

eWorks Affärsmodell

eWorks affärsmodell bygger på konsultmäklarmodellen, vilket innebär att eWork fungerar som en oberoende tredje part och matchar konsulter till konsultköparens uppdrag. Konsultköpare erbjuds effektiva inköpsprocesser, systemstöd och ett oberoende, konkurrensutsatt urval som optimerar tillsättning och hantering av konsulter. Konsulterna är inte anställda hos eWork. Istället arbetar eWork med ett konsultnätverk där i praktiken alla konsulter på marknaden inom ett efterfrågat specialistområde kan ingå. Vid ett konsultuppdrag är eWork avtalspart till både kund och konsult och sköter all administration kring uppdraget.

eWorks Ordlista

Avslutsfrekvens CSO	Kontrakterade uppdrag som andel av inkomna konsultförfrågningar. <i>Consultant Sourcing Office.</i> Namn på eWorks tjänst som erbjuder outsourcing av konsultinköp, ofta med bemanning på plats hos kunden.
Konsultmäklare	Företag som erbjuder konsultköpare konsulter vilka inte är anställda, genom att teckna avtal med såväl kund som konsult.
MSP Outsourcing av konsultinköp Ramavtal	<i>Managed Service Provider.</i> Term som beskriver eWorks funktion i outsourcinguppdrag. Samarbetsform där eWorks roll är att sköta kundens operativa inköpsfunktion avseende konsultförsörjning. Samtliga kundens konsultinköp kontrakteras via eWork. Avtal med konsultköpare som ger eWork möjlighet att erbjuda konsulter till enskilda behov, dock oftast utan garanterad volym.
Standardaffär Utpekning Volymaffär	eWork hittar rätt konsult till rätt pris vid rätt tid till ett nytt uppdrag åt en kund. En kund väljer själv ut en konsult för ett uppdrag men kontrakterar konsulten via eWork. Allmän beskrivning av större affärer, oftast syftande på outsourcing av konsultköp men även omfattande exempelvis övertagsaffärer av stor omfattning.
Övertagsaffär	eWork tar över ett befintligt konsultavtal under pågående konsultleverans.

eWork Scandinavia AB är en komplett konsultleverantör med över 3 500 konsulter på uppdrag inom IT, telekom, teknik och verksamhetsutveckling. eWork erbjuder ett objektivt urval av specialister ut marknads största konsultnätverk med över 65 000 konsulter vilket ger kunderna bättre pris, kvalitet och tidsutnyttjande. eWork har ramavtal med fler än 140 kunder bland Nordens ledande företag i de flesta branscher.

Bolagets aktier är noterade på Nasdaq OMX Stockholm.

