

Delårsrapport januari–mars 2014
Avega Group AB (publ)

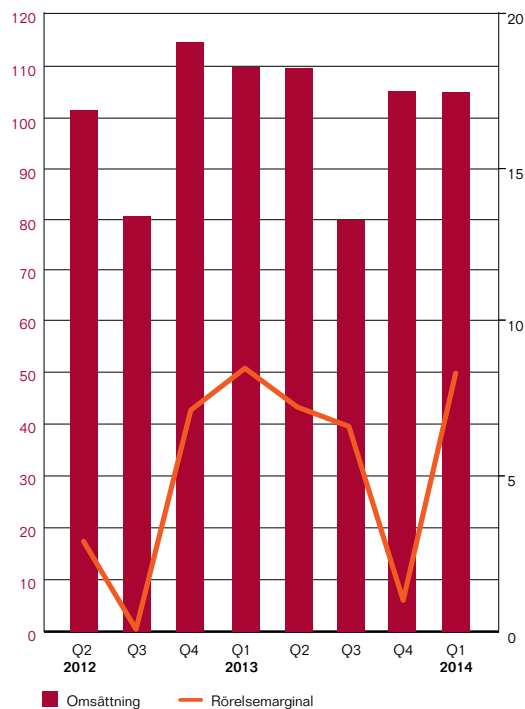
avega group

Förbättrat resultat för Avega Group

Januari–mars 2014

- Omsättning 104,5 (109,6) MSEK
- Rörelseresultat (EBIT) 8,6 (9,4) MSEK
- Rörelsemarginal 8,3 (8,6) procent
- Periodens resultat 6,7 (7,3) MSEK
- Periodens resultat per aktie (före och efter utspädning) 0,46 (0,54) SEK
- Kassaflöde från den löpande verksamheten –13,6 (8,9) MSEK

” Med entreprenörskap som grund utvecklar vi våra erbjudanden i specialiserade dotterbolag. Genom att kombinera kompetenser i team, där kravexperter, utvecklare och arkitekter arbetar agilt nära verksamhetskunniga förändringsledare, adderar vi värde till kundens affär.



avega group

Avega Group är ett konsultföretag med specialiserade dotterbolag inom IT och verksamhetsutveckling. Vår affärsidé är att matcha våra kunders behov med medarbetarnas specialistkompetens och fokus, vilket skapar ömsesidig framgång. Genom vår förmåga att attrahera och behålla de mest kvalificerade konsulterna inom varje specialismråde har vi förmånen att stödja våra kunder i utvecklingen av Nordens mest komplexa och spännande projekt. Genom fokus på kvalitet, lönsamhet och tillväxt, har vi sedan starten vuxit organiskt och alltid varit lönsamma. Avega Group AB grundades 2000 och är sedan 2010 noterat på NASDAQ OMX Stockholm. Avega Group AB är etablerat i Stockholm, Malmö, Göteborg och Oslo. För mer information, besök www.avegagroup.se

Förbättrat resultat för Avega Group

” UNDER DET FÖRSTA KVARTALET uppgick omsättningen till 104,5 MSEK, jämfört med 109,6 MSEK under samma period 2013. Förutom förnyat förtroende från ett antal existerande kunder, tillkom sex nya kunder under perioden. Därmed förstärktes vår position ytterligare på marknaden, där vi fortsatte att leverera lyckade projekt genom specialiserade konsulttjänster inom IT- och verksamhetsutveckling. Rörelsemarginalen uppgick till 8,6 procent jämfört med 9,4 procent under samma period föregående år.

Året har inletts positivt och jag ser trender på marknaden som skapar spännande möjligheter för Avega Group framöver. Osäkerheten i omvärlden gör dock att efterfrågan påverkas och kan komma att ligga kvar på förra årets nivåer. Även om första kvartalet visat på ett förbättrat resultat jämfört med läget föregående år, kommer vi att fokusera på att ytterligare förbättra och effektivisera vår verksamhet. Detta ska vi göra inom våra erbjudanden Business Transformation, Standardplattformar och Kundunika lösningar. Inga fler dotterbolag kommer att startas under året, snarare ser vi över möjligheterna att konsolidera bolag i Stockholmsregionen. Därmed ska alla erbjudanden i våra fyra regioner vara lönsamma under tillväxt.

Vi spelar en allt viktigare roll i våra kunders prioriterade projekt när det gäller att utveckla konkurrenskraftiga erbjudanden och tjänster. Oavsett bransch är IT en avgörande faktor för att effektivisera verksamhet och affärsprocesser hos våra kunder. Genom införande av innovativa, kundunika lösningar arbetar vi med alla aspekter av transformation med hjälp av teknik – från analys och kravställning till arkitektur och systemutveckling. Vi har de kunskaper och kompetenser som krävs för att hjälpa våra kunder att genomföra effektiva förändringar och förbättringar. Våra seniora konsulter bemästrar både IT- och verksamhetsfrågor inom flera olika branscher och kan därigenom stödja kunderna i att överbrygga gapet mellan IT och verksamhet. Genom införande av innovativa och flexibla standardplattformar effektiviserar våra kunder sina verksamheter och affärsprocesser. Oavsett val av lösning ger vi ett helhetsperspektiv på arkitekturen för att realisera största möjliga värde genom hela systemlivscykeln – från kravanalys och implementering till effektiv styrning samt förvaltning. Vi beskriver några av våra kunduppdrag i årsredovisningen för 2013.

Att våra kunder har stort förtroende för oss visar sig i Avega Groups årliga kundundersökning, där 100 procent uppger att de skulle rekommendera företaget till andra. För oss är det viktigt att arbeta pragmatiskt och anpassa våra metoder efter de förutsättningar våra kunder har. Vi prioriterar att säkerställa leverans av verklig affärsnytta.

Under 2014 gör Avega Group sin första utlandsetablering. Vår satsning i Oslo är främst inriktad på IT-Management och SharePoint där efterfrågan på specialistkonsulting är god. På sikt finns det planer på att utöka verksamheten även här men först ska vi visa att vi når framgång.

Jag ser fram emot ett framgångsrikt år där vi visar vår styrka inom IT- och verksamhetsutveckling. Med våra värderingar kraft, medmänsklighet och professionalism skapar vi värde för våra kunder och lönsamhet för Avega Group.

Stockholm den 6 maj 2014

Jan Rosenholm

VD och koncernchef Avega Group

Marknad, kunder och medarbetare

Sveriges största exportmarknader har stabiliserats och är på uppåtgående. Indikatorer i omvärlden pekar alltså på att en konjunkturförbättring är på väg. Än märks dock ingen tydlig återhämtning för konsultbranschen som helhet. Första kvartalet präglades av fortsatt försiktighet hos våra kunder, som begränsar sina investeringar till de mest kritiska projekten. På vår nya norska marknad finns vissa makroekonomiska frågetecken, men den norska konsultbranschen är fortsatt stark.

Marknad

Efterfrågan var under första kvartalet 2014 på samma nivå som under slutet av 2013. Konsultmarknaden fortsätter utvecklas med en större andel prispressade åtaganden – ofta innehållande offshore-resurser. Parallellt med denna marknadsutveckling efterfrågas också mer komplementära och lokala specialisttjänster, vilket är positivt för Avega Group. Jämfört med föregående kvartal har Avega Groups kundportfölj växt inom branscherna Detaljhandel och Logistik/Transport. En minskning har skett inom Bank/Finans och Försäkring.

Kunder

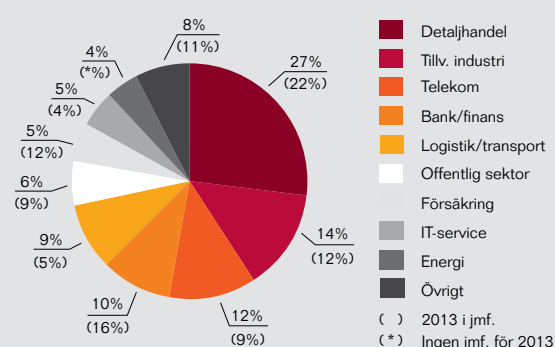
Kundernas intresse för de mest marknadsinriktade projekten växer. Vi ser en fortsatt god efterfrågan inom portallösningar, digitala strategier, affärssystem och processeffektivisering. Några exempel på nya uppdrag under perioden är ett strategiskt webbprojekt i resebranschen, framtagning av en ny online-satsning innehållande e-handel och en CMS-plattform hos ett apoteksbolag, att skapa större effektivitet och kvalitet genom automatisering av process och information hos ett försäkringsbolag, att implementera integrationsstrategi hos ett transportföretag samt att ansvara för införandet av en BI-arkitektur hos ett logistikföretag.

Vi inledde under perioden samarbete med ett antal nya kunder, bland andra Lekolar, Landshypotek bank, Statens Maritima museer, Ottoboni och Bring CityMail samt ett bolag inom internationell finansiering. Avega Groups tio största kunder stod sammantaget för 59 procent av omsättningen under perioden.

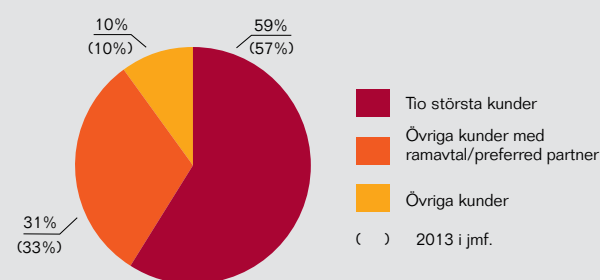
Medarbetare

Den genomgående höga kompetens- och erfarenhetsnivån hos Avega Groups medarbetare gör oss till en mycket kvalificerad leverantör. Vid periodens slut uppgick antalet medarbetare till 367 (360). Avega Groups medarbetare har i genomsnitt tio års branschfarenhet och medelåldern är 41 (40) år. Avega Group är ett kunskapsföretag och framgångskonceptet bygger på kompetenta och engagerade medarbetare. Med vår höga andel specialistkonsulter har vi idag en unik position på marknaden.

Omsättning per bransch jan–mar 2014



Omsättning per kundkategori jan–mar 2014



Utveckling av resultat och ställning under perioden januari–mars 2014

Koncernen

Resultat januari–mars

Avega Groups nettoomsättning under januari till mars 2014 uppgick till 104,5 (109,6) MSEK.

Rörelsens kostnader under perioden januari till mars 2014 uppgick till 95,9 (100,2) MSEK. Den största kostnadsposten utgjordes av personalkostnader vilken uppgick till 85,8 (88,4) MSEK eller 82,1 (80,7) procent av nettoomsättningen. Övriga rörelsekostnader uppgick till 10,1 (11,8) MSEK eller 9,7 (10,8) procent av nettoomsättningen.

Rörelseresultat för perioden uppgick till 8,6 (9,4) MSEK med en rörelsemarginal om 8,3 (8,6) procent.

Kassaflöde januari–mars

Kassaflödet från den löpande verksamheten uppgick till –13,6 (8,9) MSEK. Den negativa förändringen förklaras av ett lägre rörelseresultat, ökade skattefordringar samt lägre rörelseskulder. Periodens totala kassaflöde uppgick till –13,6 (8,9) MSEK.

Finansiell ställning

Kassalikviditeten, kassa och korta fordringar i förhållande till korta skulder, var 159,0 (147,9) procent vid utgången

av perioden. Likvida medel vid periodens slut uppgick till 21,4 (31,2) MSEK. Avega Groups eget kapital uppgick vid periodens slut till 35,7 (37,7) MSEK. Koncernens soliditet uppgick till 38,4 (34,0) procent.

Investeringar

Nettoinvesteringar under perioden januari–mars 2014 i materiella anläggningstillgångar uppgick till 0,0 (0,0) MSEK.

Medarbetare

Antalet anställda vid periodens utgång uppgick till 367 (360) personer. Det genomsnittliga antalet anställda under perioden januari–mars 2014 uppgick till 363 (364).

Segment

Avega Groups verksamhet följs upp och bedöms utifrån ett geografiskt perspektiv med indelning på var verksamheten finns; Stockholm, Öresund och Väst. Segment Stockholm är Avega Groups största segment och inom segmentet återfinns samtliga tjänsteerbjudanden. Bland de största kunderna kan nämnas Sandvik, Nordea, Ericsson och Forsvarsmakten. Inom segment Öresund återfinns tjänsteerbjudandena arkitektur/utveckling och IT-ledning och inom segment Väst återfinns tjänsteerbjudandena verksamhetsutveckling, projektledning, kravhantering och arkitektur.

Resultat i sammandrag

	2014 Q1	Q2	Q3	Q4	Ack.	2013 Q1	Q2	Q3	Q4	Ack.
Nettoomsättning MSEK	104,5				104,5	109,6	109,1	79,6	105,0	403,3
Rörelseresultat MSEK	8,6				8,6	9,4	7,9	5,2	1,1	23,6
Resultat före skatt MSEK	8,6				8,6	9,4	8,0	5,3	1,1	23,7
Periodens resultat MSEK	6,7				6,7	7,3	6,2	4,1	0,0	17,6
Rörelsemarginal %	8,3				8,3	8,6	7,2	6,6	1,0	5,8
Omsättningstillväxt %	–4,7				–4,7	3,0	7,5	–1,2	–8,3	0,1

Utveckling av resultat och ställning under perioden januari–mars 2014 – forts.

Segment Stockholm

Resultat januari–mars

Segment Stockholms nettoomsättning under januari till mars 2014 uppgick till 93,1 (97,4) MSEK. Rörelseresultat för perioden var 8,2 (9,9) MSEK med en rörelsemarginal om 8,8 (10,2) procent.

Segment Öresund

Resultat januari–mars

Segment Öresunds nettoomsättning under januari till mars 2014 uppgick till 8,5 (9,1) MSEK. Rörelseresultat för perioden var 0,7 (0,8) MSEK med en rörelsemarginal om 8,2 (8,8) procent.

Segment Väst

Resultat januari–mars

Segment Västs nettoomsättning under januari till mars 2014 uppgick till 2,9 (3,1) MSEK. Rörelseresultat för perioden var -0,3 (-1,3) MSEK.

Moderbolaget

Avega Group AB ingår sedan 1 januari 2010 i skatterättslig kommission med följande dotterbolag: Avega Centro AB, Avega Enzo AB, Avega Kite AB, Avega Miundo AB, Avega Modero AB, Avega Primo AB, Avega Senso AB och Avega Zenit AB. Avega Group AB tar således upp överskott/underskott från sina dotterbolag som ingår i kommissionen.

Resultat januari–mars

Moderbolagets omsättning för perioden januari till mars 2014 uppgick till 116,4 (120,4) MSEK. Periodens resultat uppgick till 1,7 (3,7) MSEK.

Finansiell ställning

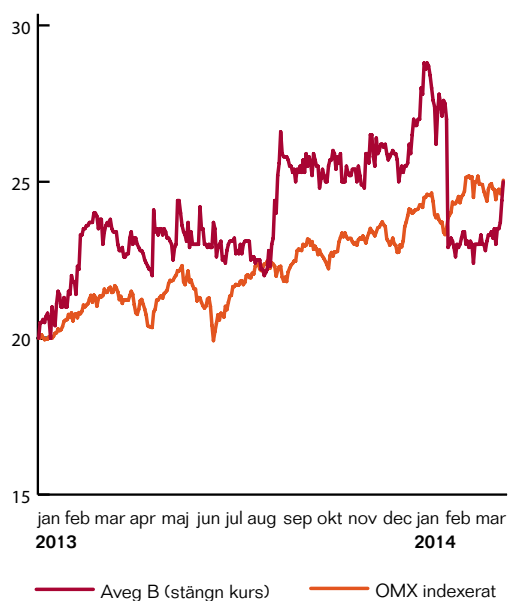
Vid periodens slut uppgick moderbolagets kassa till 20,3 (31,2) MSEK och det egna kapitalet till 34,5 (34,9) MSEK. Under perioden uppgick nettoinvesteringarna till 0,0 (0,0) MSEK.

Aktien och ägarna

Kursutveckling

Avega Group hade vid periodens utgång 1 929 aktieägare och börsvärdet uppgick till 283 MSEK. Den 28 mars 2013 uppgick betalkursen för Avega Groups aktie till 23,20 SEK. Sista betalkurs den 31 mars 2014 uppgick till 25,00 SEK.

Aktiekursgraf 1 januari 2013–31 mars 2014



Avega Groups största aktieägare 31 mars 2014

Namn	Antal aktier	Kapital %	Röster %
Rosek Invest AB ¹⁾	3 262 500	28,8	73,4
PSG Small Cap	1 295 814	11,4	2,9
Lannebo Micro Cap	633 109	5,6	1,4
Försäkringsaktiebolaget Avanza Pension	583 690	5,2	1,3
Mats Schultze ²⁾	575 000	5,1	9,7
Nordea Investment Funds	471 800	4,2	1,1
Eddaconsult AB ³⁾	315 000	2,8	0,7
Sven Engborg	228 126	2,0	0,5
Nordnet Pensionsförsäkring AB	219 453	1,9	0,5
Ulf Sundelin	218 748	1,9	0,5
Fredric Broström	200 126	1,8	0,5
Jonas Bergh	130 000	1,2	0,3
Creative Roses AB ⁴⁾	120 000	1,1	0,3
Delsumma	8 273 366	73,0	93,1
Övriga aktieägare	3 051 984	27,0	6,9
Totala antalet aktier i bolaget	11 325 350	100,00	100,00

¹⁾ 3 262 500 A-aktier. Rosek Invest AB ägs av Jan Rosenholm och Lars-Erik Eriksson.

²⁾ 416 670 A-aktier.

³⁾ Eddaconsult AB ägs av Göran E. Larsson.

⁴⁾ Creative Roses AB ägs av Jan Rosenholm.

Övrig information

Väsentliga risker och osäkerhetsfaktorer

Konjunktur- och konkurrensrisk

Avega Group gynnas generellt av en stark konjunktur eftersom aktörerna då blir mer investeringsbenägna vilket skapar ökad efterfrågan. Omvänt innebär en svagare konjunktur risk för minskad efterfrågan och/eller sänkta priser. Oavsett konjunktur kan bolaget möta konkurrens i form av andra bolag med liknande tjänster. Graden av konkurrens kan påverka Avega Groups beläggning och prisnivåer.

Beroende av kompetenta medarbetare

Avega Group är ett kunskapsföretag och därmed beroende av att kunna attrahera och behålla kompetenta medarbetare. Konkurrenterna om kvalificerade medarbetare är betydande och förlust av nyckelpersoner kan ha negativ inverkan på Avega Groups verksamhet och lönsamhet. Avega Group bemöter denna risk genom att erbjuda marknadsmässig ersättning, olika incitamentsbaserade ersättningsmodeller, aktiebaserade incitamentsprogram samt en företagskultur som innebär stora individuella utvecklingsmöjligheter.

För ytterligare risker och osäkerhetsfaktorer hänvisas till sidan 61 i Avega Groups årsredovisning för 2013. De risker och osäkerhetsfaktorer som beskrivs i årsredovisningen bedöms gälla även för nästkommande period och avser både koncernen och moderbolaget.

Händelser under perioden

Under perioden har Avega Group etablerat kontor i Norge, utökat med en ny verksamhet inom Microsoft Dynamics samt tecknat samarbete med Dataföreningen Kompetens gällande utbildningar inom Service Management. Avega Groups CFO, Elisabet Jarnbring, lämnar företaget under 2014. Rekryteringsprocessen för att finna en ersättare pågår. Jonas Bergh, nuvarande affärsområdeschef för Business Solutions i Avega Group, har utsetts till vice VD. Därmed påbörjas en överlämningsperiod, där Jonas Bergh i början av 2015 kommer att överta ansvaret som VD för bolaget.

Väsentliga händelser efter periodens utgång

Avega Group är sedan 2013 Microsoft Gold Partner inom kompetensområdet Collaboration and Content, som innefattar Microsofts produktivitetplattformar Office365 och SharePoint, där kompetensområdena spänner över bland annat Enterprise Search, Web Content Management, Enterprise Social och Business Intelligence. Från och med 2014 når Avega Group även guldstatus inom området Application Development, som innefattar skräddarsydd systemutveckling på .NET-plattformen inom webb, Windows och Windows Azure.

Framtidsinriktad information

Vi bedömer att den underliggande efterfrågan på våra tjänster är god och därmed är förutsättningarna för resultatförbättringar och fortsatt tillväxt goda.

Närstående

Inga väsentliga förändringar har skett för koncernen eller moderbolaget i relationer eller transaktioner med närstående jämfört med det som beskrivits i årsredovisningen för 2013.

Utdelning

Avega Groups styrelse har antagit följande utdelningspolicy: Styrelsen har som målsättning att, med beaktande av bland annat Avega Groups kapitalstruktur, kassaflöde, likviditet och finansieringsbehov, årligen dela ut upp till 80 procent av vinsten efter skatt. Styrelsen kommer att föreslå årsstämman en utdelning om 1,50 kr per aktie för år 2013, vilket motsvarar 97 procent av årets vinst.

Rapporttillfällen

Delårsrapport, 20 augusti 2014

Delårsrapport, 23 oktober 2014

Bokslutkommuniké, 18 februari 2015

Informationen är sådan som Avega Group AB ska offentliggöra enligt lagen om värdepappersmarknaden och/eller lagen om handel med finansiella instrument. Informationen lämnades för offentliggörande den 6 maj 2014.

Koncernens rapport över totalresultatet

MSEK	2014 jan–mar	2013 jan–mar	2013 Helår
Rörelsens intäkter			
Nettoomsättning	104,5	109,6	403,3
	104,5	109,6	403,3
Rörelsens kostnader			
Köpta tjänster	-1,3	-1,5	-6,8
Övriga externa kostnader	-8,6	-10,0	-39,4
Personalkostnader	-85,8	-88,4	-332,6
Avskrivningar av materiella anläggningstillgångar	-0,2	-0,3	-0,9
	-95,9	-100,2	-379,7
Rörelseresultat	8,6	9,4	23,6
Finansiella intäkter	0,0	0,0	0,2
Finansiella kostnader	0,0	0,0	-0,1
Finansnetto	0,0	0,0	0,1
Resultat före skatt	8,6	9,4	23,7
Skatt	-1,9	-2,1	-6,1
Periodens resultat	6,7	7,3	17,6
Övrigt totalresultat	-	-	-
Periodens övrigt totalresultat	-	-	-
Periodens totalresultat	6,7	7,3	17,6
Periodens resultat hänförligt till:			
Moderbolagets aktieägare	5,2	6,1	13,1
Innehav utan bestämmande inflytande	1,5	1,2	4,5
Periodens resultat	6,7	7,3	17,6
Periodens totalresultat hänförligt till:			
Moderbolagets aktieägare	5,2	6,1	13,1
Innehav utan bestämmande inflytande	1,5	1,2	4,5
Periodens totalresultat	6,7	7,3	17,6
Genomsnittligt antal utestående aktier	11 325 350	11 325 350	11 325 350
Resultat per aktie (före och efter utspädning)	0,46	0,54	1,15

Koncernens balansräkning

MSEK	2014-03-31	2013-03-31	2013-12-31
TILLGÅNGAR			
Anläggningstillgångar			
Immateriella anläggningstillgångar	0,6	0,6	0,6
Materiella anläggningstillgångar	1,7	2,5	1,9
Summa anläggningstillgångar	2,3	3,1	2,5
Omsättningstillgångar			
Skattefordran	4,5	0,0	1,5
Kundfordringar	72,5	83,5	70,8
Övriga fordringar	0,3	0,6	0,3
Förutbetalda kostnader och upplupna intäkter	8,4	7,6	7,3
	85,7	91,7	79,9
Likvida medel	21,4	31,2	35,0
Summa omsättningstillgångar	107,2	122,9	114,9
SUMMA TILLGÅNGAR	109,4	126,0	117,4

Koncernens balansräkning, forts.

MSEK	2014-03-31	2013-03-31	2013-12-31
EGET KAPITAL OCH SKULDER			
Eget kapital			
Aktiekapital	1,1	1,1	1,1
Övrigt tillskjutet kapital	1,4	1,2	1,4
Balanserade vinstmedel inklusive periodens resultat	33,2	35,4	28,0
Eget kapital hänförligt till moderbolagets aktieägare	35,7	37,7	30,5
Innehav utan bestämmande inflytande	6,3	5,1	4,8
SUMMA EGET KAPITAL	42,0	42,8	35,3
Långfristiga skulder			
Uppskjuten skatteskuld	0,1	0,1	0,1
Summa långfristiga skulder	0,1	0,1	0,1
Kortfristiga skulder			
Leverantörsskulder	3,6	6,5	10,9
Skatteskulder	0,0	4,2	0,0
Övriga skulder	40,1	45,6	40,1
Upplupna kostnader och förutbetalda intäkter	23,6	26,8	31,0
Summa kortfristiga skulder	67,3	83,1	82,0
SUMMA SKULDER	67,4	83,2	82,1
SUMMA EGET KAPITAL OCH SKULDER	109,4	126,0	117,4

Rapport över förändringar i koncernens eget kapital

MSEK	Aktie- kapital	Övrigt tillskjutet kapital	Balanserade vinstmedel inkl. periodens resultat	Summa	Innehav utan bestämmande inflytande	Totalt eget kapital
Ingående eget kapital 2013-01-01	1,1	1,2	29,3	31,6	3,9	35,5
Periodens resultat	–	–	6,1	6,1	1,2	7,3
Periodens övrigt totalresultat	–	–	–	–	–	–
Periodens totalresultat	–	–	6,1	6,1	1,2	7,3
Kapitaltillskott från innehav utan bestämmande inflytande	–	–	–	–	–	0,0
Återköp från innehav utan bestämmande inflytande	–	–	–	0,0	0,0	0,0
Optionsprogram	–	–	0,0	0,0	0,0	0,0
Utgående eget kapital 2013-03-31	1,1	1,2	35,4	37,7	5,1	42,8
Ingående eget kapital 2014-01-01	1,1	1,4	28,0	30,5	4,8	35,3
Periodens resultat	–	–	5,2	5,2	1,5	6,7
Periodens övrigt totalresultat	–	–	–	–	–	–
Periodens totalresultat	–	–	5,2	5,2	1,5	6,7
Utdelning	–	–	–	0,0	–	0,0
Kapitaltillskott från innehav utan bestämmande inflytande	–	–	–	–	0,0	0,0
Återköp från innehav utan bestämmande inflytande	–	–	–	0,0	–	0,0
Utgående eget kapital 2014-03-31	1,1	1,4	33,2	35,7	6,3	42,0

Koncernens kassaflödesanalys

MSEK	2014 jan-mar	2013 jan-mar	2013 Helår
Den löpande verksamheten			
Resultat före skatt	8,6	9,4	23,7
Justering för poster som inte ingår i kassaflödet	0,2	0,3	3,9
Betald inkomstskatt	-4,9	-4,1	-6,8
Kassaflöde från den löpande verksamheten före förändring av rörelsekapital	3,9	5,6	20,8
Kassaflöde från förändringar i rörelsekapital			
Ökning (-)/Minskning (+) av rörelsefordringar	-2,8	9,1	22,2
Ökning (+)/Minskning (-) av rörelseskulder	-14,7	-5,8	-12,5
Kassaflöde från förändringar i rörelsekapital	-17,5	3,3	9,7
Kassaflöde från den löpande verksamheten	-13,6	8,9	30,5
Investeringsverksamheten			
Förvärv av materiella anläggningstillgångar	0,0	-	0,0
Kassaflöde från investeringsverksamheten	0,0	-	0,0
Finansieringsverksamheten			
Utbetald utdelning till moderbolagets aktieägare	-	-	-11,3
Utbetald utdelning till innehav utan bestämmande inflytande	-	-	-3,6
Kapitaltillskott från innehav utan bestämmande inflytande	-	-	0,0
Återköp från innehav utan bestämmande inflytande	-	-	-3,1
Optionsprogram	-	-	0,2
Kassaflöde från finansieringsverksamheten	-	-	-17,8
Periodens kassaflöde	-13,6	8,9	12,7
Likvida medel vid periodens början	35,0	22,3	22,3
Likvida medel vid periodens slut	21,4	31,2	35,0
Förändring likvida medel	-13,6	8,9	12,7

Koncernens nyckeltal

	2014 jan–mar	2013 jan–mar	2013 Helår
Omsättningstillväxt %	–4,7	3,0	0,1
Rörelsemarginal %	8,3	8,6	5,8
Vinstmarginal %	6,4	6,7	4,4
Soliditet %	38,4	34,0	30,2
Kassalikviditet %	159,0	147,9	140,2
Medeltal anställda under perioden	363	364	361
Omsättning per anställd KSEK	288	301	1 117
Förädlingsvärde per anställd KSEK	260	269	987
Antal utestående aktier vid periodens slut	11 325 350	11 325 350	11 325 350
Genomsnittligt antal utestående aktier	11 325 350	11 325 350	11 325 350
Resultat per aktie (före och efter utspädning) SEK	0,46	0,54	1,15

Definitioner av nyckeltal

Omsättningstillväxt

Den procentuella försäljningsökningen i företaget för den gångna perioden jämfört med motsvarande tidigare period.

Rörelsemarginal

Periodens rörelseresultat i förhållande till periodens omsättning.

Vinstmarginal

Periodens resultat i förhållande till periodens omsättning.

Soliditet

Eget kapital i procent av balansomslutningen.

Kassalikviditet

Omsättningstillgångar i förhållande till kortfristiga skulder, utan justering för föreslagen utdelning.

Omsättning per anställd

Nettoomsättning i förhållande till medeltal anställda.

Förädlingsvärde per anställd

Rörelseresultat plus personalkostnader i förhållande till medeltal anställda.

Resultat per aktie

Periodens resultat i koncernen (hänförligt till moderbolagets aktieägare) dividerat med det genomsnittliga antalet aktier utestående under året.

Moderbolagets resultaträkning i sammandrag

MSEK	2014 jan–mar	2013 jan–mar	2013 Helår
Nettoomsättning	116,4	120,4	443,3
Rörelsekostnader	-114,3	-115,7	-434,5
Rörelseresultat	2,1	4,7	8,8
Finansnetto	0,1	0,0	13,0
Resultat efter finansiella poster	2,2	4,7	21,8
Bokslutsdispositioner	-	-	-8,5
Resultat före skatt	2,2	4,7	13,3
Skatt	-0,5	-1,0	-0,5
Periodens resultat¹⁾	1,7	3,7	12,8

¹⁾ Periodens resultat överensstämmer med periodens totalresultat.

Avega Group AB ingår i skatterättslig kommission med följande dotterbolag: Avega Centro AB, Avega Enzo AB, Avega Kite AB, Avega Miundo AB, Avega Modero AB, Avega Primo AB, Avega Senso AB och Avega Zenit AB. Avega Group AB tar således upp överskott/underskott från sina dotterföretag som ingår i kommissionen.

Moderbolagets balansräkning i sammandrag

MSEK	2014-03-31	2013-03-31	2013-12-31
TILLGÅNGAR			
Anläggningstillgångar			
Inventarier	1,6	2,3	1,7
Andelar i koncernföretag	5,8	2,9	5,8
Summa anläggningstillgångar	7,4	5,2	7,5
Omsättningstillgångar			
Kortfristiga fordringar	105,9	108,8	102,6
Kassa och bank	20,3	31,2	33,1
Summa omsättningstillgångar	126,2	140,0	135,7
SUMMA TILLGÅNGAR	133,6	145,2	143,2
EGET KAPITAL OCH SKULDER			
Bundet eget kapital	1,1	1,1	1,1
Fritt eget kapital	33,4	33,8	31,7
Summa eget kapital	34,5	34,9	32,8
Obeskattade reserver	0,3	0,3	0,3
Långfristiga skulder	1,0	1,0	1,0
Kortfristiga skulder	97,8	109,0	109,1
SUMMA EGET KAPITAL OCH SKULDER	133,6	145,2	143,2
Poster inom linjen			
Ställda säkerheter	20,0	20,0	20,0
Eventualförpliktelser	Inga	Inga	Inga

Avega Group AB ingår i skatterättslig kommission med följande dotterbolag: Avega Centro AB, Avega Enzo AB, Avega Kite AB, Avega Miundo AB, Avega Modero AB, Avega Primo AB, Avega Senso AB och Avega Zenit AB. Avega Group AB tar således upp överskott/underskott från sina dotterföretag som ingår i kommissionen. Effekten i balansräkningen blir att moderbolaget har en långfristig skuld till sina dotterbolag för dotterbolagens aktiekapital och reservfonder.

Noter

NOT 1 REDOVISNINGSPRINCIPER

Koncernen tillämpar International Financial Reporting Standards (IFRS) utgivna av International Accounting Standards Board (IASB) samt tolkningsuttalanden från International Financial Reporting Interpretations Committee (IFRIC) sådana de antagits av EU. För koncernen har Rådet för finansiell rapporterings rekommendation RFR 1 Kompletterande redovisningsregler för koncerner tillämpats och för moderbolaget RFR 2 Redovisning för juridiska personer.

Delårsrapporten för koncernen har upprättats i enlighet med IAS 34 Delårsrapportering samt tillämpliga bestämmelser i årsredovisningslagen. Delårsrapporten för moderbolaget har upprättats i enlighet med årsredovisningslagens 9 kapitel, Delårsrapport. För koncernen och moderbolaget har samma redovisningsprinciper och beräkningsgrunder tillämpats som i den senaste årsredovisningen.

Redovisat värde överensstämmer med verkligt värde för finansiella tillgångar och skulder då dessa består av kundfordringar och leverantörsskulder. Inga nya eller omarbetade IFRS som trätt i kraft under 2014 har någon effekt på koncernens redovisning.

De siffror som redovisas har i vissa fall avrundats, vilket innebär att tabeller och beräkningar inte alltid summerar.

NOT 2 UPPSKATTNINGAR OCH BEDÖMNINGAR

Upprättandet av delårsrapporten kräver att företagsledningen gör bedömningar och uppskattningar samt gör antaganden som påverkar

tillämpningen av redovisningsprinciperna och de redovisade beloppen av tillgångar, skulder, intäkter och kostnader. Verkliga utfallet kan avvika från dessa uppskattningar och bedömningar. De kritiska bedömningarna och källorna till osäkerhet i uppskattningar är desamma som i senaste årsredovisningen.

NOT 3 SÄSONGSVARIATIONER

Konsultbranschen är beroende av antalet tillgängliga timmar, vilket kan variera mellan samma månader för olika år beroende på hur helger och ledigheter infaller. Detta innebär att det uppstår säsongsvariationer i försäljningen och resultatet.

NOT 4 RÖRELSESEGMENT

Företagsledningen har fastställt rörelsesegment baserat på den information som behandlas av den högste verkställande beslutsfattaren (VD). Verksamheten bedöms från ett geografiskt perspektiv med indelning på var verksamheten finns, Stockholm, Öresund och Väst. De rörelsesegment för vilka information skall lämnas erhåller sin intäkt från konsulttjänster. Rörelsesegmenten bedöms på rörelseresultat där moderbolagskostnader, i den utsträckning det går att fördela, belastar respektive rörelsesegment. Finansiella intäkter och kostnader fördelas inte ut på rörelsesegment.

Någon uppföljning av tillgångar och skulder per segment utförs ej av högste verkställande beslutsfattare.

Koncernens rörelsesegment

MSEK	Stockholm		Öresund		Väst		Koncernjusteringar		Koncernen	
	2014 jan–mar	2013 jan–mar	2014 jan–mar	2013 jan–mar	2014 jan–mar	2013 jan–mar	2014 jan–mar	2012 jan–mar	2014 jan–mar	2013 jan–mar
Nettoomsättning från externa kunder	93,1	97,4	8,5	9,1	2,9	3,1	–	–	104,5	109,6
Nettoomsättning från andra segment	–	–	–	–	–	–	–	–	–	–
Total nettoomsättning	93,1	97,4	8,5	9,1	2,9	3,1	–	–	104,5	109,6
Köpta tjänster	–1,3	–1,5	0,0	0,0	0,0	0,0	–	–	–1,3	–1,5
Övriga externa kostnader	–6,7	–8,0	–1,4	–1,3	–0,5	–0,7	–	–	–8,6	–10,0
Personalkostnader	–76,7	–77,7	–6,4	–7,0	–2,7	–3,7	–	–	–85,8	–88,4
Avskrivningar av materiella anläggningstillgångar	–0,2	–0,3	0,0	0,0	0,0	0,0	–	–	–0,2	–0,3
Rörelseresultat	8,2	9,9	0,7	0,8	–0,3	–1,3	–	–	8,6	9,4
Finansiella intäkter									0,0	0,0
Finansiella kostnader									0,0	0,0
Finansnetto									0,0	0,0
Resultat efter finansiella poster									8,6	9,4
Skatt									–1,9	–2,1
Periodens resultat									6,7	7,3

Intygande

Styrelsen och verkställande direktören försäkrar härmed att denna rapport ger en rättvisande översikt över moderbolagets och koncernens verksamhet, ställning och resultat samt beskriver väsentliga risker och osäkerhetsfaktorer som företaget står inför.

Avega Group AB (publ)
Organisationsnummer 556601-1887

För ytterligare information, kontakta gärna:

Jan Rosenholm, VD och Koncernchef, Avega Group
tel: +46 (0) 8 407 65 00

Stockholm den 6 maj 2014

Jan Rosenholm
VD och styrelseledamot

Denna rapport har inte varit föremål för en revisorsgranskning.

Adresser

Avega Group

Grev Turegatan 11A
114 46 Stockholm
Tel. 08-407 65 00

Gustav Adolfs Torg 45
211 39 Malmö
Tel. 040-10 51 00

Kungstorget 5
411 17 Göteborg
Tel. 031-10 75 00

Filipstads Brygge 1
0250 Oslo
Aker Brygge Business Centre, 2nd floor
Tlf. +47 21 06 24 1

info@avegagroup.se

www.avegagroup.se
www.avegagroup.no