

Københavns Fondsbørs
Nikolaj Plads 2
1067 København K

Fondsbørsmeddelelse nr. 105

**Årsregnskabsmeddelelse
for
Lastas A/S
CVR nr. 30 79 50 16**

Bestyrelsen for Lastas A/S har på et bestyrelsesmøde onsdag den 5. marts 2008 behandlet og godkendt selskabets årsrapport for 2007.

RESUMÉ

- Omsætningen i 2007 udgjorde 1.264 mio. kr, svarende til en stigning på 6,6% i forhold til 2006.
- Koncernens driftsresultat blev 107,1 mio. kr mod 86,3 mio. kr for 2006.
- Årets resultat efter skat blev 59,9 mio.kr. mod 58,1 mio. kr. for 2006.
- Ved regnskabsårets afslutning var koncernens egenkapital 335,6 mio. kr.
- Bestyrelsen indstiller til generalforsamlingen, at der ikke udbetales udbytte, idet bestyrelsen ønsker at konsolidere egenkapitalen som grundlag for koncernens fortsatte ekspansion.
- For 2008 forventer koncernen et resultat før skat på ca. 50 mio. kr.

LEDELSESPÅTEGNING

Bestyrelse og direktion har dags dato behandlet og godkendt årsrapporten for 2007 for Lastas A/S.


Årsrapporten er aflagt i overensstemmelse med Internationale Financial Reporting Standards som er godkendt af EU og yderligere danske oplysningskrav til årsrapporter for børsnoterede selskaber.

Vi anser den valgte regnskabspraksis for hensigtsmæssig, således at årsrapporten giver et retvisende billede af koncernens og moderselskabets aktiver, passiver og finansielle stilling pr. 31. december 2007 samt resultatet af koncernens og moderselskabets aktiviteter og koncernens pengestrømme for regnskabsåret 1. januar - 31. december 2007.

Årsrapporten indstilles til generalforsamlingens godkendelse.

Hedensted, den 5. marts 2008

Direktion:




Anders Kristoffer Larsen

Bestyrelsen:




Erik Dalgaard Hansen
Formand



Jens Kristoffer Larsen
Næstformand



Peter Kjær



Anders Kristoffer Larsen



Carl Erik Skovgaard Sørensen

LEDELSESBERETNING

IDÉGRUNDLAG, STRATEGI OG MÅLSÆTNING

IDÉGRUNDLAG

Lastas vil bidrage til at styrke vores kunders konkurrenceevne og arbejdsmiljø ved at udvikle, producere og levere transportmateriel og serviceydelser til den skandinaviske transportbranche.

Lastas vil altid bestræbe sig på at levere let tilgængelige kvalitetsprodukter og serviceydelser til konkurrencedygtige priser, gennem et stærkt hold af veluddannede medarbejdere med stor faglig viden og beslutningsmæssig kompetence.

Lastas opererer inden for køb og salg af vejtransportmateriel - lastbiler og trailere, handel med reservedele og tilbehør, produktion og udvikling af trailere og udlejning af transportmateriel samt investering.

STRATEGI OG MÅLSÆTNING

Lastas ser det som sin strategi og målsætning:

At styrke positionen som en førende udbyder af lastbiler og trailere på hovedmarkederne.

At opbygge partnerskab og øget samarbejde med eksisterende og nye kunder.

At fastholde uafhængighed i forhold til kunder og leverandører.

At opfylde kundernes krav til kvalitet, pris, leveringstid og leveringssikkerhed.

At fastholde den teknologiske førerposition og udbygge sortiment, fleksibilitet og kapacitet.

At fastholde et stærkt finansielt beredskab for at sikre optimal fleksibilitet.

At fremstå som en attraktiv arbejdsplads, der tiltrækker, fastholder og udvikler de bedste medarbejdere.

ÅRET I HOVEDTRÆK

Driften

Lastas opnåede i 2007 et resultat før skat på 79,7 mio. kr., hvilket overstiger de udmeldte forventninger til 2007 ved aflæggelsen af årsrapport for 2006, men i overensstemmelse med de senest udmeldte forventninger.

Investeringer

Lastas A/S har forsat udviklingen med at højne serviceniveauet over for kunderne i både Danmark og Skandinavien, hvilket har resulteret i følgende aktiviteter og investeringer:

- Lastas har købt et ubebygget areal på samlet ca. 71.000 m² af Århus Kommune, som skal sikre mulighederne for fremtidige aktivitetsudvidelser i dette område.
- Lastas har igangværende byggeri af to industriejendomme i henholdsvis Hedensted og Greve, med henblik på udlejning og aktivitetsudvidelser. Byggerierne forventes færdige i foråret 2008.
- Lastas har gennemført en massiv indsats med henblik på at opnå ISO 9001 certificering, hvilket mål blev opnået i februar 2008.

Datterselskaber

Lastas har i 2007 fokuseret på at optimere driften i de eksisterende datterselskaber, hvorfor nye selskaber alene er kommet til indenfor ejendomssegmentet. Dette sker med henblik på at udvikle ejendomsbyggerier målrettet mod opfyldelse af transportbranchens behov.

Til dette formål er stiftet tre nye selskaber ultimo regnskabsåret, med henblik på at gennemføre investeringer på Fyn og i Sønderjylland.

Økonomiske udvikling i Lastas

Koncernens omsætning i regnskabsåret 2007 udgjorde 1.264 mio. kr. mod 1.186 mio. kr. i 2006.

Andre eksterne omkostninger udgjorde 21 mio. kr. i 2007 i niveau med 2006.

Personaleomkostninger udgjorde 40 mio. kr. i 2007 mod 35 mio. kr. i 2006.

Afskrivninger udgjorde 107 mio. kr. i 2007 mod 73 mio. kr. i 2006.

Driftsresultat (EBIT) blev 107 mio. kr. mod 86 mio. kr. i 2006. Der er således tale om en fremgang på 21 mio. kr.

Finansielle omkostninger netto udgjorde 27 mio. kr. i 2007 mod 17 mio. kr. i 2006.

Skat for regnskabsåret udgjorde 20 mio. kr. i 2007, tilsvarende i 2006.

Koncernen realiserede et resultat på 80 mio. kr før skat, mod et resultat for 2006 på 78 mio. kr. Sidstnævnte resultat var dog incl. indtægter på 8 mio. kr. ved salg af datterselskaber.

Årets resultat efter skat blev efter hensættelse af 25% beregnet skat på 20 mio. kr. et overskud på 60 mio. kr. mod et overskud på 58 mio. kr. for 2006.

Resultatet medfører, at egenkapitalen vokser fra 266 mio. kr. pr 31. december 2006 til 335 mio. kr. pr. 31. december 2007, efter øvrige reguleringer af egenkapitalen på i alt 9 mio. kr.

Bestyrelsen anser derfor årets resultat for meget tilfredsstillende, og vil i den forbindelse gerne rette en tak til ledelse og medarbejdere for den gode indsats.

Markedsforholdene

Danmark

Konkurrenceforholdene har i 2007 fortsat været udfordrende, men dette til trods har året været det hidtil bedste for Lastas Koncernen.

Tendensen fra tidligere år, hvor aktørerne på Lastas hovedmarked samles i større og mere slagkraftige enheder er fortsat, men denne udvikling giver som tidligere nævnt nye muligheder for Lastas.

Også i 2007 er tendensen i markedet, at en stor del af aktiviteterne går over på leasing og udlejning og i mindre grad på direkte salg. Leasing aktiviteten bidrager således væsentligt til indtjeningen i 2007.

Skandinavien

De skandinaviske forbrugeres fortsatte gode købekraft og den øgede konkurrence på transportmarkedet har medført et stabilt marked i 2007 for transportmateriel. Specielt i Norge har Lastas øget aktiviteten, og koncernen har gode forventninger til dette og det svenske marked.

Europa

Den stigende samhandel mellem Skandinavien og Rusland, Baltikum og Østeuropa i øvrigt, samt stigende vækst i økonomierne i Østeuropa og Rusland har medført et stigende behov i transportsektoren. Den øgede vækst har samtidigt medført højere krav til materiellets kvalitet.

2008

Det forventes dog at 2008 vil byde på væsentligt skærpede markedsvilkår, herunder et aftagende investeringsomfang hos kunderne. For 2008 forventes derfor en aktivitet med lavere indtjening end for 2007.

Kommentarer til de enkelte forretningsområder

Forretningsområder:

	Handel		Produktion		Øvrige		I alt	
	2007	2006	2007	2006	2007	2006	2007	2006
Ekstern omsætning.....	1.227.658	1.100.422	29.606	48.658	6.541	21.411	1.263.805	1.186.142
Intern omsætning	4.654	4.008	99.327	79.653	25.753	21.486	129.734	89.496
Omsætning.....	1.232.312	1.104.430	128.933	128.311	32.294	42.897	1.393.539	1.275.638
EBITDA.....	178.227	125.367	3.779	5.411	31.586	28.206	213.592	158.984
Afskrivninger	101.315	69.236	1.591	925	3.612	2.560	106.518	72.721
Resultat før skat.....	49.986	42.957	53	3.008	29.639	31.652	79.678	77.617
Årets resultat.....	37.503	31.047	137	2.164	22.222	24.901	59.862	58.112
Anlægsaktiver i alt	669.421	463.529	3.641	5.018	269.303	114.135	942.365	582.682
Aktiver i alt.....	1.168.443	960.540	71.618	71.181	292.335	262.494	1.532.396	1.294.215
Forpligtelser	1.027.973	828.872	63.441	63.284	95.448	135.847	1.186.862	1.028.003
Pengestrømme fra								
Driften	4.110	95.880	4.305	413	55.885	43.669	64.300	139.962
Pengestrømme fra								
Investering	-308.442	-201.833	-214	-4.753	-157.391	-21.889	-466.047	-228.475
Pengestrømme fra								
Finansiering	205.683	134.737	0	-2.401	-4.209	-5.981	201.474	126.355
Medarbejdere.....	32	12	56	53	13	14	101	79

Kommentarer til forretningsområder

Handel

Segmentbeskrivelse

Handelsaktiviteterne omfatter hovedsageligt handel med vejtransportmateriel i Skandinavien samt udlejning heraf.

Generelt

Markedet har også i 2007 efterspurgt en stadig højere kvalitet af transportmateriel. Det har bevirket, at efterspørgslen har rettet sig imod nyt og nyere materiel såvel for lastbiler som for trailere.

Efterspørgslen har medført, at en øget omsætning hvor avancen til trods for de udfordrende markedsforhold har kunnet fastholdes. Forretningsområdet har derfor været i stand til at genere et resultat før skat på 50 mio. kr.

Nye lastbiler

I 2007 opnåede DAF-mærket en markedsandel for nyregistrerede lastbiler (11.000 – 32.000 kg) på 10,0 % i forhold til 9,6% i 2006.

Nye trailere

Igennem udvikling og tilpasning af Kelberg's produktprogram til de nyeste krav, har Lastas opnået fremgang på både anhænger- og trailermarkedet.

Udlejning

Kerneforretningen med leasing og udlejning har også i 2007 udviklet sig tilfredsstillende, hvor Thompson Truck & Trailer Rental A/S har oplevet en god efterspørgsel efter udlejning af såvel trækkende enheder som forskellige typer af tilkoblingsenheder.

På baggrund af den pæne vækst indenfor leasing er driftsresultatet øget, med samme vækst som i 2006. Dette har derfor medført en fortsat forøgelse af balancen, idet såvel de finansielle anlægsaktiver som bankgælden er øget.

Produktion

Segmentbeskrivelse

Produktionsaktiviteterne omfatter hovedsageligt produktion af vejtransportmateriel og tilbehør.

Generelt

De i 2006 igangsatte ændringer i produktionsprocesserne er fortsat i 2007, hvilket også for dette år har påvirket resultatet negativt. Det forventes at på langt sigt styrkes konkurrenceevnen.

Kapaciteten på området har i 2007 været fuldt udnyttet, hvorfor det ikke har været muligt at øge omsætningen væsentligt. Avancen er ligesom omsætningen stort set uændret, men grundet de igangsatte rationaliseringstiltag har omkostningerne herved belastet driften, hvorfor resultatet er formindsket med 2 mio. kr. i forhold til 2006.

Der er fokus på dette område og der arbejdes med en stadig omstrukturering af arbejdsgangene m.h.p at øge indtjeningen i området.

Øvrige aktiviteter

Segmentbeskrivelse

Øvrige selskabers aktiviteter omfatter hovedsageligt drift af ejendomme til koncernens selskaber, samt moderselskabets drift. Sidstnævnte er i forhold til tidligere flyttet fra segmentet for handel, idet selskabets handelsaktiviteter nu er reduceret så meget, at dette udgør en forsvindende lille del af aktiviteten

Sammenligningstal for 2006 er korrigeret i henhold til den nye segmentering.

Ejendomme

Lastas' ejendomsselskaber har i 2007 opkøbt følgende grundstykker:

- Ubebyggede arealer på samlet 71.000 m² af Århus Kommune.

Herudover er der igangværende byggerier af industriejendomme:

- På Teknikervej 5 i Hedensted, på i alt 26.000 m²
- I Ventrupparken i Greve, på i alt 11.000 m².

Begge disse ejendomme er industriejendomme, der forventes lejet ud til distributionsvirksomheder henholdsvis til erhvervsvirksomheder med komplementerende virksomhed til Lastas'.

Forventninger til fremtiden

Der forventes i 2008 et generelt lavere aktivitets- og investeringsniveau end i 2007, da transportmarkedet også i 2008 forventes at byde på udfordrende markedsforhold.

Imidlertid føler Lastas sig godt rustet til at imødegå konkurrencen, idet selskabets strategi og målsætning, tillige med den opnåede ISO certificering, er tilpasset det konkurrenceprægede marked.

Den opnåede ISO certificering vil betyde en øget kvalitet i betjeningen af kunderne, og dermed en øget konkurrenceevne i markedet.

Lastas forventer i 2008 et resultat som er mindre end for 2007. For 2008 forventes der således et resultat før skat i niveauet ca. 50 mio. kr.

SÆRLIGE RISICI

Generelle risici

Lastas væsentligste driftsrisiko er knyttet til evnen til at være stærkt positioneret i et marked, hvor konkurrenceforholdene er vanskelige, idet kunderne efterspørger kvalitetsprodukter til lavest mulige priser. Desuden er det væsentligt for koncernen hele tiden at være på forkant med den teknologiske udvikling inden for koncernens aktivitetsområde.

Finansielle risici

Lastas er som følge af sin drift, investeringer og finansiering eksponeret over for ændringer i valutakurser og renteniveau. Det er koncernens politik ikke at foretage aktiv spekulation i finansielle risici.

Kreditrisici

Lastas har ikke væsentlige risici vedrørende en enkelt kunde eller samarbejdspartner. Lastas politik for påtagelse af kreditrisici medfører, at alle større kunder og andre samarbejdspartnere løbende kredittvurderes.

Valutarisici

Lastas handel med lastbiler, trailere, reservedele mv. foretages hovedsageligt i danske kroner. Lastas omsætning og omkostninger påvirkes således ikke væsentligt af valutakursændringer.

Renterisici

Lastas rentebærende nettogæld med variabel rente, opgjort som bankgæld fratrukket beholdning af omsættelige værdipapirer og likvide midler, er i årets løb steget fra 87 mio. kr. til 288 mio. kr.

Med udgangspunkt i nettogælden vil en stigning på 1%-point i det generelle renteniveau derfor medføre en stigning i Lastas årlige rentekomkostninger før skat på ca. 2,9 mio. kr.

Begivenheder efter regnskabsårets afslutning

Lastas har efter regnskabsårets udløb erhvervet sig yderligere et areal på ca. 50 ha. i tilknytning til koncernens areal i Bov Kommune, hvorefter der disponeres over 70 ha.

Her udover er der ikke efter regnskabsårets afslutning indtruffet forhold, som forrykker vurderingen af årsrapporten.

AKTIONÆRINFORMATION

Aktiekapital

Selskabets aktiekapital er opdelt i A og B-aktier, således:

Aktie	Fondskode	Nominal værdi	Stemmeret
A-aktier	Ej noteret	10.266.408	102.664.080
B-aktier	1014692 (B)	20.639.076	20.639.076

Udbytte

Bestyrelsen indstiller til generalforsamlingen, at der ikke udbetales udbytte, idet bestyrelsen ønsker at konsolidere egenkapitalen som grundlag for koncernens fortsatte ekspansion.

Politik for egne aktier

Lastas A/S kan i henhold til generalforsamlingens bemyndigelse erhverve maksimalt nom. 2.063.908 kr. egne aktier svarende til 10% af B-aktiekapitalen, frem til 1. Maj 2008.

Egne aktier erhverves med henblik på at kunne anvendes i et eventuelt kommende incitamentsprogram.

Lastas A/S' beholdning af egne aktier udgør nom. 305.250 kr. og 50.875 stk., svarende til 1,49% af B-aktiekapitalen.

Fondsbørsmeddelelser i 2007

Dato	Emne
03-01-2007	Hovedaktionærs salg af aktier til nyt holdingselskab
31-01-2007	Finanskalender 2007
01-03-2007	Årsregnskabsmeddelelse 2006
13-04-2007	Indkaldelse til ordinær generalforsamling
18-04-2007	Lastas A/S – Årsrapport 2006
26-04-2007	Ordinære generalforsamling
10-08-2007	Halvårsmeddelelse 2007

Finanskalender

Dato	Kl.	Type møde	Emne
24-04-2008	15:00	Ordinære generalforsamling	
14-08-2008	13:00	Bestyrelsesmøde	Godkendelse af halvsårsregnskab for første halvår 2008
30-10-2008	12:00	Bestyrelsesmøde	

Generalforsamling

På selskabets ordinære generalforsamling, der afholdes den 24. April 2008, vil bestyrelsen indstille følgende punkter til behandling:

Resultat og overskudsdisponering

Årets resultat efter skat udgør for koncernen 59.862 tkr og for moderselskabet 50.098 tkr.

Bestyrelsen foreslår, at der af årets resultat for moderselskabet overføres 50.098 tkr. Til næste år.

Bestyrelsen fremsætter forslag om fornyet bemyndigelse til opkøb af egne aktier op til 10% af aktiekapitalen.

Corporate Governance

Arbejdet med Corporate Governance er en løbende proces, og bestyrelsen følger udviklingen på området med stor interesse.

Bestyrelsen forholder sig løbende til de Reviderede anbefalinger for god selskabsledelse i Danmark. Lastas har valgt at følge anbefalingerne med efterfølgende afvigelser:

Åbenhed og gennemsigtighed

Kvartalsrapporter

Anbefalingerne følges ikke. Bestyrelsen har med baggrund i, at det nuværende informationsniveau vurderes som tilstrækkeligt til at give et dækkende billede af selskabets aktiviteter, besluttet indtil videre ikke at udsende kvartalsmeddelelser.

Bestyrelsens sammensætning

Bestyrelsens uafhængighed

Anbefalingerne følges delvis.

Flertallet af bestyrelsen, herunder formanden, vurderes at være uafhængige, dog indgår en hovedaktionær og et medlem af selskabets direktion, i selskabets bestyrelse.

Tid til bestyrelsesarbejdet og antallet af bestyrelsesposter

Anbefalingerne følges delvis. Bestyrelsen vurderer, at de enkelte bestyrelsesmedlemmer ikke beklæder flere hverv, end at hvert bestyrelsesmedlem kan afsætte tilstrækkelig tid til bestyrelsesopgaverne.

Bestyrelsens og direktionens vederlag

Vederlagspolitik

Anbefalingerne følges delvis, idet bestyrelsen skønner, at en redegørelse for vederlaget ikke har væsentlig indflydelse på interessenternes vurdering af selskabet og dets ledelse.

Åbenhed om vederlag

Anbefalingerne følges delvis, idet bestyrelsen ikke skønner, at oplysninger om de enkelte bestyrelses- og direktionsmedlemmers vederlag har væsentlig indflydelse på interessenternes vurdering af selskabet og dets ledelse.

5 ÅRS HOVED- OG NØGLETAL FOR KONCERNEN

Beløb i mio. kr.	2007	2006	2005	2004	2003
Resultatopgørelse					
Nettoomsætning	1.264	1.186	976	771	487
EBITDA	214	159	124	96	59
Driftsresultat (EBIT)	107	86	76	55	41
Finansielle poster	-27	-17	-28	-13	-11
Årets resultat før skat	80	78	48	42	30
Årets resultat inkl. Minoritetsinteresser	60	58	37	28	22
Årets resultat ekskl. Minoritetsinteresser	60	58	37	28	22
Balance					
Balancesum	1.503	1.005	805	786	478
Egenkapital, moderselskabets andel	336	266	206	171	144
Egenkapital i alt	336	266	206	171	144
Pengestrømme					
Pengestrømme fra driftsaktivitet	65	137	64	-20	-29
Pengestrømme fra investeringsaktivitet *1 ..	-466	-228	-147	-155	-41
Pengestrømme fra finansieringsaktivitet	201	129	76	101	85
Pengestrømme i alt	-200	38	-7	-74	15
*1 Heraf køb af materielle anlægsaktiver	497	269	-210	-163	-104
Nøgletal					
EBITDA-margin	16,9	13,4	12,7	12,5	12,1
(EBITDA i % af omsætning)					
Overskudsgrad	8,6	7,3	7,8	7,1	8,4
(driftsresultat (EBIT) i % af nettoomsætning)					
Afkastningsgrad	8,6	9,5	9,6	8,7	9,3
(driftsresultat (EBIT) i % af gns. Balancesum)					
Egenkapitalandel (soliditetsgrad)	22,4	26,5	25,7	21,8	30,1
(egenkapital inkl. Minoritetsinteresser i % af aktiver, ultimo)					
Forrentning af egenkapitalen – koncern	26,9	32,8	25,4	26,8	22,6
(resultat før skat i % af gns. Egenkapital inkl. Minoritetsinteresser)					
Egenkapitalforrentning	20,3	24,5	19,5	17,8	16,5
(resultat ekskl. Minoritetsinteresser i % af gns. Egenkapital ekskl. Minoritetsinteresser)					
Gennemsnitligt antal medarbejdere	101	79	76	112	96
Nettoomsætning pr. medarbejder i tkr.	12.513	15.014	12.842	6.884	5.073
Indeks for nettoomsætning	215	202	166	131	83
Exportandel	9,5	10,3	10,2	11,8	21,8
Udbytte pr. aktie i kr.	0	0	0	0	0
Resultat pr. aktie i kr.	11,86	11,28	7,12	5,57	4,31

Hoved- og nøgletal for 2003 er ikke tilpasset regnskabspraksis efter IFRS overgang pr. 1. Januar 2004. Den manglende tilpasning påvirker primært goodwill og afskrivning herpå samt beholdning af egne aktier.

RESULTATOPGØRELSE 1. JANUAR – 31. DECEMBER

Beløb i tkr.	Koncernen		Moderselskabet	
	2007	2006	2007	2006
NETTOOMSÆTNING	1.263.805	1.186.142	55.213	54.140
Andre driftsindtægter	10	9	0	0
Omkostninger til råvarer og hjælpe- materialer	-97.084	-96.236	-7.476	-9.398
Omkostninger til handelsvarer	-892.220	-874.575	0	0
Andre eksterne omkostninger	-20.882	-21.039	-11.809	-13.211
Personaleomkostninger	-40.037	-35.317	-10.525	-10.208
DRIFTSRESULTAT FØR AF- OG NEDSKRIVNINGER (EBITDA)	213.592	158.984	25.403	21.323
Afskrivning af materielle anlægsaktiver ..	-105.908	-71.904	-513	-283
Afskrivning af immaterielle anlægs- aktiver	-611	-817	-611	-722
DRIFTSRESULTAT (EBIT)	107.073	86.263	24.279	20.318
Udbytte fra dattervirksomheder og associerede selskaber	0	0	27.438	22.176
Andel af resultat efter skat i associerede virksomheder	142	0	0	0
Resultat ved afhændelse af kapitalandel ..	0	8.010	0	8.010
Finansielle indtægter	9.976	13.987	15.437	6.469
Finansielle omkostninger	-37.513	-30.643	-9.488	-5.201
RESULTAT FØR SKAT	79.678	77.617	57.666	51.772
Skat af årets resultat	-19.816	-19.505	-7.568	-6.254
ÅRETS RESULTAT	59.862	58.112	50.098	45.518
FORSLAG TIL RESULTATDISPO- NERING				
Aktionærer i Lastas A/S	59.856	58.104	50.098	0
Minoritetsinteresser	6	8	0	0
Udbytte for regnskabsåret	0	0	0	0
Overført resultat	59.862	58.112	50.098	45.518
	59.862	58.112	50.098	45.518
Indtjening pr. aktie i kr.	11,86	11,28		
Udvandet indtjening pr. aktie i kr.	11,86	11,28		

BALANCE 31. DECEMBER

AKTIVER Beløb i tkr.	Koncernen		Moderselskabet	
	2007	2006	2007	2006
Software mv.....	37	600	37	600
Goodwill.....	5.579	5.579	0	0
Immaterielle anlægsaktiver.....	5.616	6.179	37	600
Indretning af lejede lokaler.....	859	1.093	0	0
Grunde og bygninger.....	291.283	136.291	0	0
Andre anlæg, driftsmateriel og inventar...	643.475	438.437	1.273	836
Materielle anlægsaktiver.....	935.617	575.821	1.273	836
Kapitalandele i tilknyttede virksomheder.....	0	0	119.112	118.722
Kapitalandele i associerede virksomheder.....	772	321	31	31
Værdipapirer.....	360	361	80	80
Udskudt skatteaktiv.....	0	0	721	213
Finansielle anlægsaktiver.....	1.132	682	119.944	119.046
ANLÆGSAKTIVER.....	942.365	582.682	121.254	120.482
Varebeholdninger.....	392.648	273.755	0	0
Tilgodehavender.....	148.253	119.337	1.680	1.514
Igangværende arbejder for fremmed regning.....	3.480	3.569	0	0
Tilgodehavender hos tilknyttede virksomheder.....	0	0	172.081	125.484
Andre tilgodehavender.....	12.313	0	0	0
Periodeafgrænsningsposter.....	0	452	0	411
Tilgodehavende selskabsskat.....	0	0	0	6.985
Likvide beholdninger.....	4.385	25.355	15.124	10.512
OMSÆTNINGSAKTIVER.....	561.079	422.468	188.885	144.906
AKTIVER.....	1.503.444	1.005.150	310.139	265.388

BALANCE 31. DECEMBER

PASSIVER Beløb i tkr.	Koncernen		Moderselskabet	
	2007	2006	2007	2006
Aktiekapital	30.905	30.905	30.905	30.905
Opskrivninger	1.462	1.320	0	0
Reserve for valutakursregulering	1.280	761	0	0
Overført overskud	301.957	233.008	263.291	213.193
Foreslået udbytte	0	0	0	0
Moderselskabets andel af egenkapital.	335.604	265.994	294.196	244.098
Minoritetsinteresser	224	218	0	0
EGENKAPITAL	335.828	266.212	294.196	244.098
Udskudt skat	6.405	4.469	0	0
Afsatte forpligtelser	3.300	2.834	0	0
Prioritetsgæld	38.030	42.111	0	0
Leasingforpligtelse	443.159	322.955	0	0
Anden langfristet gæld	0	11	0	0
Langfristede gældsforpligtelser	490.894	372.380	0	0
Kortfristet del af langfristet gæld	199.495	114.133	0	0
Kreditinstitutter	292.133	112.830	5.470	0
Leverandører af varer og tjenesteydelser .	153.826	110.537	5.850	3.131
Gæld til tilknyttede virksomheder	0	0	937	11.658
Selskabsskat	15.093	5.581	2.322	0
Anden gæld	7.161	22.430	1.364	6.501
Periodeafgrænsningsposter	9.014	1.047	0	0
Kortfristede gældsforpligtelser	676.722	366.558	15.943	21.290
GÆLDSFORPLIGTELSE	1.167.615	738.938	15.943	21.290
PASSIVER	1.503.444	1.005.150	310.139	265.388

EGENKAPITALOPGØRELSE 1. JANUAR - 31. DECEMBER

Koncernen

Aktionærerne i Lastas A/S

Beløb i tkr.	Aktie- kapital	Reserve for opskriv- ninger	Reserve for valuta- kursre- gulering	Over- ført resultat	I alt		
					Minor- tetsakti- onærer	I alt	
Egenkapital 1. januar 2006	30.905	1.320	-194	173.781	205.812	210	206.022
Regulering frasolgt aktiviteter.....	0	0	0	1.123	1.123	0	1.123
Valutaomregning af kapital- andele.....	0	0	955	0	955	0	955
Årets resultat.....	0	0	0	58.104	58.104	8	58.112
Årets egenkapitalbevægelser	0	0	955	59.227	60.182	8	60.190
Egenkapital 31. december 2006	30.905	1.320	761	233.008	265.994	218	266.212
Egenkapital 1. januar 2007	30.905	1.320	761	233.008	265.994	218	266.212
Valutaomregning af kapital- andele.....	0	0	519	0	519	0	519
Værdiregulering af sikringsinstrumenter.....	0	0	0	12.313	12.313	0	12.313
Skat af værdiregulering af sikringsinstrumenter.....	0	0	0	-3.078	-3.078	0	-3.078
Årets resultat.....	0	142	0	59.714	59.856	6	59.862
Årets egenkapitalbevægelser	0	0	519	68.949	69.610	6	69.616
Egenkapital 31. december 2007	30.905	1.462	1.280	301.957	335.604	224	335.828
Overført resultat er i balancen pr. 31. december 2007 vist således:							
Foreslået udbytte.....				0			
Overført overskud.....				301.957			

Moderselskabet

Beløb i tkr.	Aktie- kapital	Reserve for egne kapitalan- dele	Foreslå et udbytte	Overført resultat	I alt	
Egenkapital 1. januar 2006	30.905	0	0	167.675	198.580	
Årets resultat.....	0	0	0	45.518	45.518	
Årets egenkapitalbevægelser	0	0	0	45.518	45.518	
Egenkapital 31. december 2006	30.905	0	0	213.193	244.098	
Egenkapital 1. januar 2007	30.905	0	0	213.193	244.098	
Årets resultat.....	0	0	0	50.098	50.098	
Årets egenkapitalbevægelser	0	0	0	50.098	50.098	
Egenkapital 31. december 2007	30.905	0	0	263.291	294.196	

PENGESTRØMSOPGØRELSE 1. JANUAR - 31. DECEMBER

Beløb i tkr.	Koncern	
	2007	2006
Årets resultat	59.862	58.112
Årets afskrivninger tilbageført	106.519	72.741
Urealiserede kursavancer tilbageført	0	-83
Andel i resultat i associerede virksomheder	-142	0
Avance vedrørende salg af kapitalandele	0	-8.010
Skat af årets resultat tilbageført	19.816	19.505
Betalt selskabsskat	-11.456	-16.583
Ændring i varebeholdninger	-118.899	439
Ændring i varebeholdninger vedrørende frasolgte aktiviteter	0	-120
Ændring i tilgodehavender	-40.682	-7.299
Regulering sikringsinstrumenter over egenkapitalen	12.313	0
Ændring i tilgodehavender vedrørende frasolgte aktiviteter	0	-14.823
Ændring afsatte forpligtelser	466	-78
Kursreguleringer mv.	519	-955
Ændring i kortfristet gæld (ekskl. bank, skat og udbytte)	35.984	27.733
Ændring i kortfristet gæld (ekskl. bank, skat og udbytte) vedrørende fraselgte aktiviteter	0	6.731
Pengestrømme fra driftsaktivitet	64.300	137.310
Køb af materielle anlægsaktiver	-496.913	-269.176
Salg af materielle anlægsaktiver	31.175	31.772
Salg af finansielle værdiaktiver	0	9.250
Køb af finansielle værdiaktiver	-309	-321
Pengestrømme fra investeringsaktivitet	-466.047	-228.475
Netto langfristet låneoptagelse	201.474	129.007
Pengestrømme fra finansieringsaktivitet	201.474	129.007
Ændring i likvider	-200.273	37.842
Likvider 1. januar	-87.475	-125.317
Likvider 31. december	-287.748	-87.475
Likvider 31. december specificeres således:		
Indestående i pengeinstitutter	4.385	25.355
Kassebeholdninger	0	0
Bankgæld, kassekredit	-292.133	-112.830
Likvider, nettogæld	-287.748	-87.475