

20

Investeringsforeningen BankInvest Virksomhedsobligationer
Årsrapport 2007

07

Investeringsforeningen
BankInvest Virksomhedsobligationer
CVR-nr. 27 04 89 94

Adresse

Sundkrogsgade 7
Postboks 2672
2100 København Ø
Tlf. 77 30 90 00
Fax 77 30 91 00
E-mail info@bankinvest.dk
www.bankinvest.dk

Bestyrelse

Uffe Ellemann-Jensen, formand
Ingelise Bogason, næstformand
Bjarne Ammitzbøll
Villum Christensen
Ole Jørgensen

Direktion

BI Management A/S
Christina Larsen, direktør

Revision

KPMG C. Jespersen, Statsautoriseret Revisionsinteressentskab

Bankforbindelse

Fionia Bank A/S

Indhold

Forord	3
Oversigt over BankInvests foreninger og afdelinger	4
BankInvests risikoskala	5
Indblik – Bag om BankInvest	7
Indblik – Investeringskæden	8
Indblik – Børsnotering og handel	9
Indblik – Kommunikation	9
2007 i overskrifter	11
Ledelsesberetning	12
Udbytter for 2007	16
Bestyrelse & direktion	18
Indblik – Omkostninger	19
Omkostningsprocenter 2003-2007	20
Ledelsens påtegning	22
Revisionspåtegning	23
Anvendt regnskabspraksis	25
Afdeling Virksomhedsobligationer	28
Afdeling Virksomhedsobligationer Akkumulerende	32
Bilag	
Børsmeddelelser og finanskalender	36
Væsentlige aftaler	38
Administrationsomkostninger i 2007	40
Ordforklaring	44

Layout

BankInvest Gruppen

Foto / Motiv

Lars Skoubølling / Jørgen Jørgensen

Tryk

Kandrup A/S

Forord

Kære medlemmer!

Efter flere år med højtryk og smukt sommerligt vejr på de fleste finansielle markeder, trak en del sorte skyer op i løbet af 2007. Årsagen var det amerikanske boligmarked, hvor års letsindige udlån blev forstærket mange gange af et videresalg af boliglån ompakket i nogle uigennemskuelige finansielle produkter. Resultatet blev som bekendt kreditkrisen, den såkaldte Subprimekrise som ramte både USA og Europa i efteråret. Mistroen mellem banker ulmer fortsat, men centralbankerne har da heldigvis grebet meget håndfast ind med store likviditetsindsprøjtninger.

År 2007 var også året, hvor de såkaldte Emerging Markets, altså de nye lande i udvikling, for alvor satte sit præg på den globale økonomi og på de finansielle markeder. Størrelsen af den nye middelklasse i Kina, Indien og Brasilien med flere betyder et kæmpeløft i forbruget af en lang række varer; fra okseboffer over vaskepulver til nye biler. Der er nemlig ingen grund til at tro, at befolkningen i de nye lande ønsker færre goder eller en ringere livsstil end os andre. I 2007 så vi derfor også kraftige prisstigninger på energi og ikke mindst fødevarer. BankInvest har i mange år satset meget på de nye markeder. Senest i slutningen af 2006 med lanceringen af Afdeling New Emerging Markets Aktier, som fokuserer på de yngste af de nye markeder.

I investeringsforvaltningsselskabet BI Management A/S var der vagtskifte i det forløbne år. Den mangeårige direktør, Finn Moefelt, gik på pension efter et langt og succesfuldt virke. Finn Moefelt har med sin store personlige integritet stået bag udviklingen af administrationen i takt med den store vækst i BankInvest Gruppen. Det er lykkedes at finde en meget kompetent afløser fra egne rækker, idet stolen er overtaget af direktør Christina Larsen, som har over 10 års erfaring hos BankInvest fra blandt andet salg og produktudvikling.

BankInvest producerer igen for 2007 en årsrapport for hver forening. Hver årsrapport indeholder regnskabstal og noter, udvalgt information fra de øvrige BankInvestforeninger, relevant information om investeringspraksis med mere. Herunder specificeres samtlige foreningers og afdelingers omkostninger til administration, værdipapirhandel og den løbende porteføljepleje.

Foreningernes hjemmeside er en meget vigtig brik i informationsstrategien. På www.bankinvest.dk findes al grundlæggende information om alle foreninger og afdelinger samt en løbende investeringsrapportering, som opdateres månedligt. Hertil kommer artikler om markedsbegivenheder, ny lovgivning med mere. Det er også her, at årsrapporten offentliggøres og kan downloades.

Foreningen afholder generalforsamling i den gamle børsbygning på Slotsholmen torsdag den 3. april 2008 kl. 16.00.

God læselyst!

Uffe Ellemann-Jensen
Bestyrelsesformand

Oversigt over BankInvests foreninger og afdelinger

BankInvests mange børsnoterede foreninger og afdelinger er organiseret via fem foreninger med et antal afdelinger under hver og fire foreninger, som ikke er opdelt i afdelinger. Hver forening udfærdiger selvstændig årsrapport. Nedenfor vises en oversigt over de enkelte foreninger og afdelinger;

Investeringsforeningen BankInvest I

Afdeling Bioteknologi
Afdeling Pension Bioteknologi
Afdeling Danske Small Cap Aktier
Afdeling Fjernøsten
Afdeling Pension Fjernøsten
Afdeling Global Emerging Markets (EUR)
Afdeling Global Emerging Markets Bonds (EUR)
Afdeling Health Care
Afdeling Pension Health Care
Afdeling Højrentelande
Afdeling Indien & Kina
Afdeling Pension Indien & Kina
Afdeling Japanske Aktier
Afdeling Pension Japanske Aktier
Afdeling Korte Danske Obligationer
Afdeling Korte Danske Obligationer Pension & Erhverv
Afdeling Latinamerika
Afdeling Pension Latinamerika
Afdeling New Emerging Markets Aktier
Afdeling Udenlandske Obligationer

Investeringsforeningen BankInvest II

Afdeling Danske Aktier
Afdeling Fritid & Underholdning
Afdeling Pension Fritid & Underholdning
Afdeling Højrentelande, lokalvaluta
Afdeling Højrentelande Akkumulerende
Afdeling Lange Danske Obligationer
Afdeling Lange Danske Obligationer Pension & Erhverv
Afdeling Kreditobligationer
Afdeling OMXC20 Aktier
Afdeling Teknologi
Afdeling Pension Teknologi
Afdeling Tyske Aktier
Afdeling Pension Tyske Aktier

Investeringsforeningen BankInvest IV

Afdeling Basis
Afdeling Pension Basis
Afdeling Europæiske Aktier
Afdeling Pension Europæiske Aktier
Afdeling Global Equities (Ethical Screening)
Afdeling Østeuropa
Afdeling Pension Østeuropa

Investeringsforeningen BankInvest Virksomhedsobligationer

Afdeling Virksomhedsobligationer
Afdeling Virksomhedsobligationer Akkumulerende

Specialforeningen BankInvest Indeksobligationer

Investeringsinstitutforeningen BankInvest Mix

Afdeling BankInvest Mix 70+

BI Private Equity f.m.b.a.

BI Hedge Stabil

BI Bull, hedgeforening

BankInvests risikoskala

Når man investerer, er afkast og risiko knyttet tæt sammen. Investorer, der vil opnå et højt afkast, må være villige til at påtage sig en risiko. Foretrækker man den sikre vej, må man acceptere mere begrænsede afkastmuligheder. For at gøre forskellen på det forventede afkast og risikoen i de forskellige foreninger og afdelinger nem at overskue for investorerne, har vi grupperet dem efter deres risikoprofil. På BankInvests risikoskala er foreningerne og afdelingerne inddelt i tre risikogrupper:

■ = **Blå gruppe** består alene af obligationsforeninger og -afdelinger samt BI Hedge Stabil. Det vil sige investeringsområder med den laveste risiko. Her ligger vægten på sikkerhed og stabilitet. Den anbefalede investeringshorisont er fra et år op til tre år.

■ = **Grøn gruppe** består af basisafdelinger med mellem risiko. De fleste er aktieafdelinger med stor risikospredning og et historisk pænt afkast, og afdelinger fra denne gruppe er derfor gode som grundsten i en aktieportefølje. Den anbefalede investeringshorisont er minimum fem år, dog for Højrentelande, lokalvaluta fire år.

■ = **Rød gruppe** består primært af fokuserede aktieafdelinger og er kendetegnet ved, at de investerer i udvalgte brancher eller på markeder, som endnu er under udvikling. Risikoen er høj, men til gengæld er der mulighed for højere afkast. Særligt, hvis man beholder sin investering over længere tid. Den anbefalede investeringshorisont er minimum syv år.

Rådgivning

Med hjælp fra risikoskalaen er det muligt at sammensætte en personlig portefølje af forskellige foreninger og afdelinger med forskellige karakteristika og den ønskede risikoprofil. Nærmere rådgivning om valg af sammensætning af BankInvests foreninger og afdelinger fås hos de omkring 80 pengeinstitutter, som samarbejder med BankInvest.

Korte Danske Obligationer	■
Virksomhedsobligationer	■
Virksomhedsobligationer, Akkumulerende	■
Lange Danske Obligationer	■
Indeksobligationer	■
Udenlandske Obligationer	■
Kreditobligationer	■
BI Hedge Stabil	■
Højrentelande	■
Højrentelande, Akkumulerende	■
Global Emerging Markets Bonds (EUR)	■
Højrentelande, lokalvaluta	■
Basis	■
Global Equities (Ethical Screening)	■
Europæiske Aktier	■
Fritid & Underholdning	■
Danske Aktier	■
Danske Small Cap Aktier	■
OMXC20 Aktier	■
Tyske Aktier	■
BankInvest Mix 70+	■
Japanske Aktier	■
Health Care	■
Fjernøsten	■
Global Emerging Markets (EUR)	■
Indien & Kina	■
Østeuropa	■
Latinamerika	■
Teknologi	■
Bioteknologi	■
New Emerging Markets Aktier	■
BI Bull	■
BI Private Equity f.m.b.a.	■



Indblik

Bag om BankInvest

BankInvestforeningerne er en gruppe investerings- og specialforeninger m.fl. med 47 foreninger og afdelinger. Til sammen forvalter foreningerne en formue på over 83 milliarder kroner for mere end 200.000 medlemmer. BankInvestforeningerne administreres af BI Management A/S, et selskab i BankInvest Gruppen, der er en af de største kapitalforvaltere i Danmark med en samlet formue under forvaltning på over 150 milliarder kroner.

Snart 40 år med investeringer

BankInvest blev stiftet i 1969 af en række lokale og regionale pengeinstitutter. Dengang var der kun én forening med danske aktier. Siden har aktiviteterne bredt sig, og BankInvest udbyder i dag en stribe af foreninger med afdelinger inden for mange forskellige investeringsområder. Investeringsfilosofien har gennem årene altid været den samme: Gode afkast kommer ikke af sig selv. De er et resultat af grundighed, engagement og frem for alt indgående viden om de finansielle markeder.

Ekspertpleje til din investering

Målet med den grundige forvaltning er klart: At forene det højest mulige afkast med en seriøs investeringspolitik til gavn for investorerne. Administrationen foregår effektivt og sikkert, og resultatet er en række unikke fordele for alle investorer i BankInvests foreninger og afdelinger:

- Investorerne har via BankInvests store udbud af foreninger og afdelinger, mulighed for at sammensætte deres investeringer, således at risikoprofilen, investeringshorisonten og f.eks. særlige interesseområder kan afdækkes bedst muligt.
- Investorerne slipper for selv løbende at skulle overvåge og tilpasse investeringerne.
- Pengene forvaltes af professionelle fagfolk.
- Risikoen reduceres, fordi investeringerne spredes på mange forskellige værdipapirer.
- Investorerne får adgang til værdipapirer, som handles på aktie- og obligationsmarkeder over hele verden.
- Investorerne får bedre handelsbetingelser end ved egen investering i enkeltpapirer.
- Finanstilsynet fører offentligt tilsyn med alle danske investeringsforeninger og finansielle koncerner som BankInvest Gruppen.

BankInvestforeningerne er administreret af investeringsforvaltnings-selskabet BI Management A/S. Investeringsforvaltningsselskabet baserer investeringsbeslutningerne på rådgivning fra BI Asset Management Fondsmæglerselskab A/S. Begge selskaber er datterselskaber i BankInvest Gruppen og 100 procent ejet af moderselskabet BI Holding A/S. Bag BI Holding A/S står en kreds af godt 50 lokale og regionale danske pengeinstitutter. Af disse var de fem største aktionærer i 2007: Spar Nord Bank A/S, Roskilde Bank A/S, Sydbank A/S, Amagerbanken A/S og A/S Arbejdernes Landsbank.

Rapportering følger internationale standarder

BankInvest Gruppen er som kapitalforvalter GIPS-certificeret. GIPS står for Global Investment Performance Standards. Certificeringen betyder, at rapporteringen af afkast og nøgletal følger internationale standarder for rapportering. Standarderne er udviklet for at sikre investorer verden over sammenlignelig og korrekt information om deres investering.

Investeringskæden

Når en investor henvender sig i sit pengeinstitut for at få rådgivning om investering i en af BankInvests foreninger/afdelinger, begynder en længere kæde af transaktioner og beslutninger, der til sidst fører til investeringer i konkrete værdipapirer.

Kæden begynder ved bankrådgiverens bord, hvor rådgiver og investor sammen finder ud af, hvad der skal investeres i. Alt fra risikoprofil, skatteforhold, investeringshorisont, formål og formuesammensætning spiller ind i udvælgelsesprocessen. I nogle tilfælde vil valget naturligt falde på en sammensætning af investeringsbeviser fra BankInvest. Når investor har besluttet, hvilke beviser han eller hun vil købe, gennemføres handlen. Tre bankdage senere trækkes pengene fra investors konto, og de nykøbte investeringsbeviser registreres i investors depot via Værdipapircentralen. Hvis beviserne er blevet navnenoteret, får BankInvest oplyst navn og adresse. Navnenotering er nødvendigt, hvis man ønsker at få tilsendt løbende information fra BankInvest samt have stemmeret ved generalforsamlingen.

Investeringsbeviser udstedes eller indløses

I løbet af en enkelt dag bliver BankInvests investeringsbeviser handlet for mange millioner kroner. I hver af de foreninger og afdelinger, som BankInvest forvalter, opgøres nettosummen af alle køb og salg løbende. Hvis investorerne på en dag har købt flere beviser i en forening eller afdeling, end der er solgt, eller som er på lager hos marked makeren, får depotbanken besked om, at der skal udstedes nye beviser til investorerne. BankInvest skal i samarbejde med depotbanken sørge for løbende at udstede eller indløse investeringsbeviser svarende til efterspørgslen. De enkelte foreninger/afdelinger har pligt til at indløse investeringsbeviser, der ikke kan afsættes i den daglige handel i markedet. Afviklingen af de tusindvis af enkelte handler, der indgås hver bankdag, sker gennem Værdipapircentralen. Når pengene trækkes fra investors konto, overføres de til forenings/afdelingens konto i depotbanken, hvorfra BankInvest kan investere dem.

Rådgivning, beslutninger og kontrol

Hos BankInvest registreres nøje, hvor mange penge, der er på vej ind og ud af hver enkelt forening/afdeling. Overvågningen sker blandt andet for at sikre, at lovens placeringskrav overholdes. Det kan for eksempel være kravet til maksimumstørrelsen af forenings/afdelingens kontantandel, der kan afføde investering i flere værdipapirer. Beslutningen om, hvilke værdipapirer den enkelte forening/afdeling skal købe eller sælge, foretages af BankInvests Investeringsforvaltningsselskab, BI Management A/S. Investeringsforvaltningsselskabet har til opgave at sørge for, at både lovens placeringsregler og investeringsstrategien i de enkelte foreninger/afdelinger overholdes. Selskabet henter i den forbindelse støtte hos foreningernes/afdelingernes investeringsrådgiver, BI Asset Management Fondsmæglerselskab A/S, som også er en del af BankInvest Gruppen.

Pengene investeres

Når Investeringsforvaltningsselskabet har gjort op hvor mange nye penge, der skal investeres i en forening/afdeling, udvælges de konkrete værdipapirer. BankInvest handler hver dag værdipapirer på børser over det meste af verden. På den måde når investors penge fra kontoen i Danmark til for eksempel et olieselskab i Brasilien, en russisk obligation eller en dansk aktie. Når investor sælger sine investeringsbeviser igen, sælges værdipapirerne og investeringsbeviserne indløses. Kæden er dermed sluttet.

Børsnotering og handel

BankInvests foreninger og afdelinger er konsekvent optaget til handel på OMX Nordic Exchange Copenhagen A/S, Københavns Fondsbørs. Det sikrer investoren den bedst mulige information og gennemsigthed i prisfastsættelsen på beviserne, samt åbenhed om bedste bud og udbud. Ud over "skarpe priser" sikrer noteringen investoren, at handelen sker under iagttagelse af gode governance principper, idet beviserne handles på en autoriseret markedsplads med blandt andet offentligt tilsyn og klare regler for offentliggørelse af relevant information. Prisdannelsen kan løbende følges via OMX Nordic Exchange Copenhagen A/S' hjemmeside: www.omxgroup.com/nordicexchange

Kommunikation

BankInvest stræber efter at levere korrekt, præcis og forståelig information til alle investorerne. Det er målet, at alle, som investerer gennem BankInvest, til enhver tid har det bedst mulige grundlag at træffe deres investeringsbeslutninger på.


Hjemmesiden www.bankinvest.dk indeholder udførlig information om udviklingen i samtlige foreninger og afdelinger. Informationerne opdateres senest den femte bankdag i hver måned. Rapporteringen indeholder en gennemgang af den seneste måneds væsentligste begivenheder, BankInvests vurdering af disse i relation til foreningernes og afdelingernes investeringer samt et overblik over de investeringsbeslutninger, der er truffet og gennemført. Investorer, som ønsker uddybende information, kan på hjemmesiden desuden finde en lang række faktuelle oplysninger såsom prospekter, historiske afkast, udbytter, beholdningslister, markedsanalyser og artikler med mere. Disse informationer opdateres med forskellig frekvens alt efter relevans.

På hjemmesiden findes også de indre værdier, som BankInvest løbende beregner og oplyser til OMX Nordic Exchange Copenhagen A/S. Den indre værdi danner udgangspunkt for kursdannelsen på investeringsbeviserne. Der findes også emissions- og indløsningspriser samt beregnet afkast med mere.

Hvert halve år, i februar og august, udgiver BankInvest investormagasinet Ajour. Foruden relevante artikler om investering indeholder magasinet også en halvårlig rapportering på de enkelte foreninger og afdelinger inklusive de væsentligste nøgletal.

En gang om året i forbindelse med indkaldelsen til generalforsamlingen udsender hver BankInvestforening en årsrapport med tilhørende regnskab. Årsrapporten beretter ligeledes om udviklingen i det forgangne år for hver af afdelingerne.

Sidst men ikke mindst udgiver BankInvest løbende vejledninger og produktinformation om eksisterende og nye foreninger og afdelinger. Materialerne kan rekvireres på hjemmesiden, via lokale og regionale pengeinstitutter eller direkte hos BankInvest.



2007 i overskrifter

- Verdensøkonomien snublede så at sige i 2007 over krisen på det amerikanske boligmarked. Væksten blev derfor ikke helt så høj som i perioden 2003 – 2006.
- Væksten gik primært ned i USA og i mindre grad også i Europa og Japan. Til gengæld fortsatte den høje vækst blandt Emerging Markets-landene.
- Svigtende betalinger på boliglån fra USA med lav kreditrating, finansielt ompakket og videresolgt til hele verden udløste en alvorlig kreditkrise fra midt på sommeren. Centralbankerne har siden grebet ind med massive likviditetsindsprøjtninger og rentenedsættelser i USA.
- Fortsat høj vækst i lande som Kina og Indien var sammen med uro i Mellemøsten og Afrika medvirkende til en bemærkelsesværdig stigning i olieprisen, som sluttede året tæt på 100 USD pr. tønde. Der var også markante prisstigninger på en lang række råstoffer og ikke mindst fødevarer.
- For aktieinvestorerne var 2007 et mere blandet år end de foregående fire år. Der var negative eller lave afkast på de udviklede aktiemarkeder, mens de nye markeder gav et markant højere afkast.
- Højeste afkast blandt alle BankInvest aktieafdelingerne kom fra Afdeling Indien & Kina med en fremgang på 43,73 procent, mens afdelingerne Latinamerika og Østeuropa steg henholdsvis 28,04 procent og 25,03 procent. Til gengæld faldt Afdeling Japanske Aktier med 21,34 procent.
- Der var som ventet et behersket afkast til obligationsinvestorerne på de traditionelle markeder, som dog blev hjulpet af et rentefald i andet halvår.
- Afkastene lå mellem 1,00 procent for Afdeling Lange Danske Obligationer og 6,50 procent for Afdeling Højrentelande, lokalvaluta. Til gengæld gav Specialforeningen BankInvest Indeksobligationer et negativt afkast på 5,21 procent, hvilket primært skyldtes lovindgrebet på området for pensionsafkastbeskatning, og som i særlig grad medførte kursfald på indeksobligationer.
- BankInvest lancerede i juni måned Hedgeforeningen BI Bull, som har en højere risiko end BI Hedge Stabil og i september måned Investeringsinstitutforeningen BankInvest Mix med Afdelingen BankInvest Mix 70+, som investerer i andre BankInvestafdelinger.
- Formuen i BankInvestforeningerne passerede de 83 milliarder kroner i 2007 fordelt hos over 200.000 medlemmer.

Ledelsesberetning

Nærværende beretning er dækkende for alle afdelinger i foreningen. For mere afdelingsspecifik information henvises til hver enkelt afdelings beretning på de følgende sider.

Hoved- og nøgletal for hver afdeling er vist umiddelbart efter regnskabsnoterne for den enkelte afdeling.

Medlemmerne i Investeringsforeningen BankInvest Virksomhedsobligationer kan se tilbage på et år med skuffende afkast, idet den uventede kreditkrise i 2007 betød generelt faldende kurser.

Den globale økonomiske udvikling i 2007 startede ellers i samme festlige humør, som har præget verden siden 2003. Tømmermændene begyndte imidlertid at indfinde sig allerede fra foråret med udgangspunkt i krisen på det amerikanske boligmarked. Svigtende betalinger på boliglån med de laveste kreditvurderinger bredte sig som ringe i vandet, og via en række strukturerede værdipapirer og finansielle instrumenter blev mange banker og finansielle institutioner hurtigt implicerede. Resultatet blev en kreditkrise, som stadig raser. Året blev også præget af en betydelig stigning i olieprisen og høje priser på en række råstoffer og fødevarer. Årsagen er den anselige økonomiske vækst i Kina og Indien, som opsluger en stadig større mængde råstoffer og medfører et stigende forbrug af fødevarer i disse lande. Det er negativt for de udviklede lande, hvor det betyder stigende inflation og lavere vækst, mens det er positivt for de råvareproducerende lande, som Rusland og landene i Mellemøsten og Sydamerika.

Endelig faldt den amerikanske dollar markant over for en række valutaer i løbet af året, herunder danske kroner, hvilket primært skyldtes de lavere vækstforventninger til den amerikanske økonomi.

I juni 2007 blev hedgeforeningen BI Bull lanceret. BI Bull investerer i et udvalg af BankInvests øvrige investeringsforeninger og – afdelinger samt i afledte finansielle instrumenter. Foreningen har en højere risiko end BI Hedge Stabil.

I september 2007 lancerede BankInvest Investeringsinstitutforeningen BankInvest Mix. BankInvest Mix er en såkaldt fund of fundsforening, hvor foreningens afdelinger investerer i andre investeringsforeninger og afdelinger hos BankInvest. Foreningen har fra start lanceret afdelingen BankInvest Mix 70+.

Bestyrelsen

To af bestyrelsens medlemmer, administrerende direktør Bjarne Ammitzbøll og direktør Villum Christensen, var ifølge vedtægterne på valg efter tur på foreningens ordinære generalforsamling i foråret. Begge blev enstemmigt genvalgt, hvorefter bestyrelsen foruden disse består af tidligere udenrigsminister Uffe Ellemann-Jensen, administrerende direktør Ingelise Bogason og direktør Ole Jørgensen.

Bestyrelsen konstituerede sig efter generalforsamlingen med Uffe Ellemann-Jensen som formand og Ingelise Bogason som næstformand. Der er afholdt syv bestyrelsesmøder i 2007.

Bestyrelsens medlemmer modtager et årligt honorar, der godkendes af generalforsamlingen.

Lovgivning

Investeringsforeningerne oplevede et forholdsvis roligt år på lovgivningsområdet, hvor der kun var tale om mindre justeringer af rammerne for forvaltning af diverse foreninger. Foreningerne har derfor kunnet indlede forberedelserne til implementering af et EU-direktiv om Eligible Assets i 2008, som stiller øgede krav til blandt andet foreningernes og afdelingernes håndtering af derivater og en række strukturerede produkter.

I første halvår af 2007 opstod der vedvarende forlydender om, at den danske regering, som følge af en EU-dom, måtte indføre nye regler for beskatning af afkastet fra indeksobligationer, når der er investeret for pensionsmidler. Konsekvensen var klar, kurserne på danske indeksobligationer ville falde, men da der ikke forelå nogen endelig udmelding fra myndighedernes side om, hvad indgrebet reelt ville få af indvirkning over for den enkelte obligationsinvestor, var der i en periode fra april måned ikke den store lyst i markedet til at handle indeksobligationer. Da der hermed blev usikkerhed om værdien af foreningens værdipapirbeholdning, så foreningen, i lighed med andre foreninger, som også havde investeret i indeksobligationer, sig nødsaget til at stoppe med at sende aktuelle priser på foreningens beviser til OMX Nordic Exchange Copenhagen A/S og dermed neutralisere den løbende handel.

I juni måned kom så endelig en meddelelse fra Skatteministeriet med information om, hvad lovindgrebet ville indeholde af bestemmelser og at lovændringen forventedes fremsat sidst på året. Med klarhed over konsekvenserne for investering i danske indeksobligationer, gik handlen på værdipapirmarkedet i gang igen, nu med mere realistiske bud på værdifastsættelsen af indeksobligationerne, og det blev herefter igen muligt at prissætte foreningens investeringsbeviser. Folketinget vedtog så den 19. december 2007 lov om visse ændringer af pensionafkastbeskatningsloven. En af ændringerne er bortfald af den hidtidigt gældende delvise fritagelse for beskatning af afkastet af indeksobligationer, når investering er sket for pensionsmidler. Som følge af den ændrede beskatning kan der udbetales en kompensation til de pensionsopparere, der har lidt et tab som følge af ophævelsen af skattefritagelsen.

Omkostninger

Medlemmerne i danske de investeringsforeninger har i løbet af 2007 fået adgang til et nyt nøgletal: ÅOP (Årlige Omkostninger i Procent). Nøgletallet skal sikre en større gennemsigtighed ved investering i

foreninger, og er blevet til i et samarbejde mellem InvesteringsForeningsRådet, Konkurrencestyrelsen, Finanstilsynet og Dansk Aktionærforening. Nøgletallet er tilgængeligt for BankInvests foreninger og afdelinger via www.bankinvest.dk.

Risikofaktorer

Når man investerer i en investeringsforening, modtager man som investor løbende pleje af sin investering. I denne pleje søges der at blive taget højde for de mange forskellige risikofaktorer på investeringsmarkederne. Risikofaktorerne varierer fra afdeling til afdeling. Nogle risici påvirker især aktieafdelingerne, andre især obligationsafdelingerne, mens andre er gældende for alle typer af foreninger og afdelinger.

Risikoen ved at investere i en forening kan overordnet knytte sig til fire elementer:

- Udviklingen på investeringsmarkederne
- Foreningens investeringsbeslutninger
- Driften af foreningen
- Investors eget valg af afdelinger

Risici knyttet til investeringsmarkederne

Disse risikoelementer er for eksempel risikoen på aktiemarkederne, renterisikoen og valutarisikoen i forhold til danske kroner. Efterfølgende er enkelte risici forklaret lidt mere uddybende:

Valuta: Når der investeres i værdipapirer i anden valuta end danske kroner, er der en valutarisiko. Når denne risiko anses for væsentlig i den enkelte forening eller afdeling, kan denne risiko afdækkes inden for visse rammer, og dermed mindskes dele af den risiko, der er på indtjeningen fra investeringen i værdipapirer, der handles i disse valutaer.

Rente: Foreningernes og afdelingernes overskydende likviditet placeres og forrentes i forskellige danske pengeinstitutter, der alle skal leve op til en lang række krav. Disse institutter kontrolleres og overvåges løbende af det danske Finanstilsyn.

Politiske risici: En del af indtjeningen sker på baggrund af værdipapirafkastet på markeder, hvor politiske forhold og praksis inden for handel og lovgivning kan adskille sig en del fra vestlige normer. Det bidrager på forskellig måde til de indtjeningsrisici, som investering i værdipapirer fra disse områder indebærer. Visse lande er desuden præget af politisk ustabilitet og uroligheder, der kan vanskeliggøre forudsigeligheden og gennemskueligheden i udviklingen.

Konjunkturfølsomhed: Foreningerne og afdelingerne er, ud over de globale konjunkturer, underlagt lokale konjunkturforhold på de markeder, hvor de selskaber, der investeres i, har deres væsentligste aktiviteter. Følsomheden for foreningernes og afdelingernes afkast og

betydningen af de gældende konjunkturer er derfor afhængig af de enkelte markeder.

Handelsrisiko: Når der handles værdipapirer, skal det ske ved levering mod kontanter. Det er den enkelte forenings depotbanks opgave at sikre, at dette sker. På enkelte Emerging Markets kan dette princip ikke altid følges fuldstændigt. Foreningerne og afdelingerne vil dog altid handle i overensstemmelse med princippet om levering mod kontanter. I disse situationer vil depotbanken påtage sig en vis risiko, og der opstilles derfor en begrænsning for, hvor stor en del af foreningens eller afdelingens værdi, der må handles på disse markeder ad gangen.

Generelt gælder det, at BankInvest søger for at håndtere alle disse typer af risici bedst muligt inden for de givne rammer på de mange forskellige markeder. Eksempler på risikostyringselementer er investeringspolitikken, foreningens interne kontroller, lovgivningens krav om risikospredning samt adgangen til at anvende afledte finansielle instrumenter.

Risici knyttet til investeringsbeslutninger

Enhver investeringsbeslutning i de aktivt styrede foreninger og afdelinger er baseret på egne og rådgiveres forventninger til fremtiden. BankInvest forsøger at opstille et realistisk fremtidsbillede af for eksempel renteutviklingen, konjunkturerne og den enkelte virksomheds indtjening. Ud fra disse forventninger køber og sælger foreningerne og afdelingerne aktier og obligationer. Denne type beslutninger er forbundet med usikkerhed. Der er altid risiko for at tage fejl, uanset hvor mange eller hvor gode analyser, der foretages.

Risici knyttet til driften af foreningen

Investeringsforeningen har en lang række kontrolprocedurer og forretningsgange, som er med til at reducere risici. Der arbejdes hele tiden på udvikling af systemer, således at risikoen for menneskelige fejl bliver reduceret mest muligt. Alle afkast vurderes dagligt, og er der områder, som ikke udvikler sig tilfredsstillende, tages dette op med foreningens porteføljerådgiver med fokus på, hvad der kan gøres for at vende udviklingen.

Foreningen og investeringsforvaltningsselskabet, BI Management A/S, er desuden og i lighed med andre foreninger og investeringsforvaltningsselskaber, underlagt kontrol af Finanstilsynet og en lovpligtig revision ved generalforsamlingsvalgte revisorer. Her er fokus på risici og kontroller i højsædet. Revisionen fremlægger konklusionen på deres gennemgange af blandt andet it-sikkerhed og kontrolmiljø for foreningens bestyrelse og har pligt til at skrive om evt. væsentlige svagheder.

Risici knyttet til investors valg af afdelinger

Forhold, der relaterer sig til dette, er beskrevet under afsnittet risikobarometer.

Forventninger til 2008

BankInvest forventer, at den globale vækst i 2008 vil holde sig på et relativt højt niveau, omkring de 4 procent. Det vil i givet fald være femte år i træk med en så positiv udvikling i den globale økonomi. Der er imidlertid en række sorte skyer på himlen, som kan reducere de positive forventninger til 2008.

Den amerikanske økonomi er som sædvanligt i fokus. Denne gang ikke for det gode. Nedgangen på det amerikanske boligmarked og kreditkrisen betød en økonomisk opbremsning i 2007, som kan fortsætte ind i 2008. BankInvest forventer imidlertid, at det lykkes for de amerikanske pengepolitiske myndigheder både at kickstarte økonomien, tilvejebringe tilstrækkelig likviditet i det finansielle system og ikke mindst sikre det private forbrug. Et problem er dog den relativt høje inflation.


I Europa betød kreditkrisen en faldende tillid hos virksomheder og forbrugere trods en ellers positiv økonomi. I 2008 forventes en mindre nedgang. Jokeren ligger hos den europæiske centralbank, som ikke har vist nogen tegn på eventuelle lempelser, som kunne styrke vejen ud af kreditkrisen. Også her er inflationen et problem. I Japan er eksportsektoren ramt af tilbagegangen i USA og de private forbrugere ser endnu ikke ud til at kunne eller ville løfte økonomien i 2008.

Lyspunktet er igen de såkaldte Emerging Markets, som efterhånden har fået deres eget liv, idet de ikke længere er så afhængige af konjunkturerne på de udviklede markeder. I 2008 forventes Emerging Markets igen at vise en meget høj vækst, selvom den ikke bliver helt på højde med udviklingen i 2007.

Den stigende levestandard for flere milliarder mennesker betyder en acceleration i forbruget af ikke bare traditionelle råstoffer, men også almindelige forbrugsvarer og ikke mindst fødevarer. Det bliver da også udfordringen i 2008 og årene fremover, at sikre tilstrækkelige

mængder af olie, metaller, fødevarer osv. I modsat fald vil stigende priser på specielt olie og fødevarer blive et stort problem for den globale forbruger og i sidste ende ramme væksten.

BankInvest forventer imidlertid at det lykkes at holde den globale vækst på sporet i 2008. BankInvest forventer derfor, at den deraf følgende vækst i virksomhedernes indtjening vil sikre et afkast på cirka 10 procent på de globale aktiemarkeder, mens den stigende inflation forventes at holde afkastet på statsobligationer under fem procent. Usikkerhed om kreditkrisen og skift i pengepolitikken betyder, at volatiliteten på markederne vil være høj i 2008, ligesom kreditpræmierne ikke vil indsnævreres foreløbigt. Afkastet på det hjemlige aktiemarked vil formodentlig ligge under gennemsnittet, da væksten i Danmark ikke længere indtager førstepladsen i Europa.



Udbytter for 2007

Bestyrelsen for BankInvestforeningerne foreslår nedenstående udbytter for 2007 i de respektive foreninger og afdelinger. For de enkelte foreninger og afdelinger foreslås der udbetalt udbytte svarende

til de i vedtægterne og i ligningslovens § 16 C definerede minimumsbeløb. Udbytterne er angivet med deres tilhørende indkomstfordeling.

	Kr.	Pensionsbeskatning		
		15 % afgift	Afgiftsfri	I alt
Investeringsforeningen BankInvest I				
Bioteknologi	0,00	0,00	0,00	0,00
Danske Small Cap Aktier	54,00	54,00	0,00	54,00
Fjernøsten	106,75	106,75	0,00	106,75
Health Care	0,00	0,00	0,00	0,00
Højrentelande	12,25	12,25	0,00	12,25
Indien & Kina	36,00	36,00	0,00	36,00
Japanske Aktier	0,00	0,00	0,00	0,00
Korte Danske Obligationer	2,00	2,00	0,00	2,00
Korte Danske Obligationer P&E	3,75	3,75	0,00	3,75
Latinamerika	42,50	42,50	0,00	42,50
Udenlandske Obligationer	9,75	9,75	0,00	9,75
Global Emerging Markets (EUR)*	24,25	24,25	0,00	24,25
Global Emerging Markets Bonds (EUR)*	1,75	1,75	0,00	1,75
New Emerging Markets Aktier	3,25	3,25	0,00	3,25
Investeringsforeningen BankInvest II				
Danske Aktier	77,50	77,50	0,00	77,50
Tyske Aktier	0,00	0,00	0,00	0,00
Fritid & Underholdning	21,75	21,75	0,00	21,75
Lange Danske Obligationer	1,75	1,75	0,00	1,75
Lange Danske Obligationer P&E	4,00	4,00	0,00	4,00
Kreditobligationer	6,00	6,00	0,00	6,00
Højrentelande, lokalvaluta	8,75	8,75	0,00	8,75
Teknologi	0,00	0,00	0,00	0,00
OMXC20 Aktier	6,00	6,00	0,00	6,00
Investeringsforeningen BankInvest IV				
Global Equities (Ethical Screening)	11,50	11,50	0,00	11,50
Basis	25,25	25,25	0,00	25,25
Europæiske Aktier	2,25	2,25	0,00	2,25
Østeuropa	74,50	74,50	0,00	74,50
Specialforeningen BankInvest Indeksobligationer	2,75	2,75**	0,00**	2,75**
Investeringsforeningen BankInvest Virksomhedsobligationer				
Virksomhedsobligationer	5,00	5,00	0,00	5,00

* Beløb er i EUR ** I forlængelse af ændringen af pensionsafkastbeskatningsloven pr. 19. december 2007 er der fuld afgiftspligt for udbytte udbetalt i 2008.

Udbytter for 2007 (fortsat)

Personer				Selskaber			
Aktie- indkomst	Kapital- indkomst	Skattefri	I alt	Aktie- indkomst	Alm. selskabs- indkomst	I alt	
0,00	0,00	0,00	0,00	0,00	0,00	0,00	0,00
53,51	0,49	0,00	54,00	2,73	51,27	54,00	54,00
106,75	0,00	0,00	106,75	6,72	100,03	106,75	106,75
0,00	0,00	0,00	0,00	0,00	0,00	0,00	0,00
0,00	12,25	0,00	12,25	0,00	12,25	12,25	12,25
36,00	0,00	0,00	36,00	3,03	32,97	36,00	36,00
0,00	0,00	0,00	0,00	0,00	0,00	0,00	0,00
0,00	1,92	0,08	2,00	0,00	2,00	2,00	2,00
0,00	3,75	0,00	3,75	0,00	3,75	3,75	3,75
42,50	0,00	0,00	42,50	4,95	37,55	42,50	42,50
0,00	9,75	0,00	9,75	0,00	9,75	9,75	9,75
24,25	0,00	0,00	24,25	2,24	22,01	24,25	24,25
0,00	1,75	0,00	1,75	0,00	1,75	1,75	1,75
3,13	0,12	0,00	3,25	1,31	1,94	3,25	3,25
76,92	0,58	0,00	77,50	5,45	72,05	77,50	77,50
0,00	0,00	0,00	0,00	0,00	0,00	0,00	0,00
21,75	0,00	0,00	21,75	6,57	15,18	21,75	21,75
0,00	1,75	0,00	1,75	0,00	1,75	1,75	1,75
0,00	4,00	0,00	4,00	0,00	4,00	4,00	4,00
0,00	6,00	0,00	6,00	0,00	6,00	6,00	6,00
0,00	8,75	0,00	8,75	0,00	8,75	8,75	8,75
0,00	0,00	0,00	0,00	0,00	0,00	0,00	0,00
5,88	0,12	0,00	6,00	3,43	2,57	6,00	6,00
11,50	0,00	0,00	11,50	2,51	8,99	11,50	11,50
25,25	0,00	0,00	25,25	9,49	15,76	25,25	25,25
2,25	0,00	0,00	2,25	2,25	0,00	2,25	2,25
74,50	0,00	0,00	74,50	15,67	58,83	74,50	74,50
0,00	2,22	0,53	2,75	0,00	2,75	2,75	2,75
0,00	5,00	0,00	5,00	0,00	5,00	5,00	5,00

Bestyrelse & direktion

Vi kan oplyse følgende om bestyrelses- og direktionsmedlemmerne:

Bestyrelsen og direktionen udgør også bestyrelsen og direktionen for de øvrige investerings-, special-, fåmands- og hedgeforeninger oprettede og administrerede af BankInvest Gruppen.

Bestyrelse

Uffe Ellemann-Jensen, formand

Tidl. udenrigsminister

Bestyrelsesformand for:

Erhvervsudviklingsforeningen BankInvest Biomedicinsk Venture I, Aktieselskabet BI Biomedicinsk Venture II, P/S BI Biomedicinsk Venture III, K/S BI Biomedical Venture IV, K/S BI Biomedical Venture Annex I, K/S BI Biomedical Venture Annex II, K/S BI Biomedical Venture Annex III, P/S BI New Energy Solutions, BI New Energy Solutions II K/S, P/S BI IT Venture, PreVenture A/S, BI Private Equity New Markets K/S, BI Private Equity f.m.b.a., Fonden Baltic Development Forum, Det Udenrigspolitiske Selskab

Medlem af bestyrelsen for:

BI Management A/S, Det Kgl. Teater, Reuters Founders Share Company Ltd. (London), GAVI Fund (Global Alliance for Vaccines and Immunization, Geneve), En række af A.P. Møller Gruppens datterselskaber i Estland, Letland, Litauen og Tyskland

Ingelise Bogason, næstformand

Adm. direktør, ALECTIA A/S

Medlem af bestyrelsen for:

DB LTD A/S, Copenhagen Capacity, FRI, Krogboe AB, Sverige, BI Management A/S

Bjarne Ammitzbøll

Adm. direktør KIRK Kapital A/S

Medlem af bestyrelsen for:

Mezzanin Kapital A/S, Danmarks Transportcenter A/S, KIRK Real Estate Investment A/S, KGH Invest Grindsted, K/S DMK-Bogø, K/S DMK-Femø, CK Teknik A/S, Carstens Anpartsselskab ApS, Pedersens Maskiner A/S

Villum Christensen

Direktør, Syddansk Universitet

Bestyrelsesformand for:

ApS Habro Komplementar-26, K/S Habro-Norwich, C. V. Holding (Vilcon-gruppen)

Medlem af bestyrelsen for:

Slagelse Gymnasium, Erhvervs- og videncenter Vestsjælland, Beskæftigelsesrådet for Hovedstaden og Sjælland

Øvrigt:

Viceborgmester, Slagelse

Ole Jørgensen

Direktør, Spar Nord Fonden

Bestyrelsesformand for:

Novi Innovation A/S

Medlem af bestyrelsen for:

Center for Netværkssamfundet - Erhvervsdrivende fond, Nordjysk Universitetsfond, Spar Nord FormueInvest A/S

Direktion

BI Management A/S

Christina Larsen

Direktør

Næstformand for:

Investeringselskabet af 3/3-2000 A/S

Medlem af bestyrelsen for:

InvesteringsForeningsRådet - IFR

Indblik

Omkostninger

Investering i en investeringsforening indebærer forskellige omkostninger til den løbende administration af porteføljerne. Hertil kommer de omkostninger, som den enkelte investor selv afholder i forbindelse med køb og salg af investeringsforeningsbeviser. De vil ikke blive analyseret her, da de afhænger af pengeinstitut og markedssituationen på handelstidspunktet.

Af oversigten på de følgende sider ses de seneste fem års administrationsomkostninger i procent af de enkelte foreningers og afdelingers gennemsnitlige formue.

Administrationsomkostninger

Administrationsomkostningerne er en samlet betegnelse for en lang række driftsomkostninger, der betales af de enkelte foreninger og afdelinger i forhold til deres formue. Administrationsomkostninger er for eksempel løn og honorarer til bestyrelse, direktion, personale, revisor, honorering for investeringsrådgivning, betaling til depotbanken samt forholdsmeæssig andel af husleje, kontorhold, it-udgifter og lignende. En væsentlig del af administrationsomkostningerne vedrører distribution og markedsføring. Hovedparten af denne udgift går til honorering af pengeinstitutternes rolle som distributør og rådgiver om investering i BankInvests foreninger og afdelinger. De enkelte foreninger og afdelinger har indgået aftaler om administration og rådgivning med forskellige selskaber i BankInvest Gruppen. Disse aftaler regulerer de ovennævnte ydelser og beregnes som en promillesats af de enkelte foreningers og afdelingers formue. Bestyrelse, depotselskabsydelser samt diverse foreningsomkostninger afregnes separat. Administrationen omfatter især bogføring og udarbejdelse af regnskaber, administration af regler og lovgivning i forhold til myndigheder, kontrol og varetagelse af investeringsbeslutninger med mere.

Særlige forhold

Som det fremgår af oversigten på de følgende sider, varierer omkostningsprocenterne mellem de forskellige afdelingstyper. Afdelingerne med danske obligationer har generelt store formuer, og investeringerne kan varetages med relativt begrænsede ressourcer. Det samme gælder rådgivningen. Det betyder, at omkostningerne til investeringsrådgivning og distribution kan holdes på et lavere niveau målt i procent af formuen for disse afdelinger i forhold til de mere ressourcekrævende og ofte specialiserede aktieafdelinger. Mens omkostningerne er meget lave i afdelingen for OMXC20-aktier, der er en såkaldt indeksstyret afdeling, topper satsen for afdelingen med Danske Small Cap Aktier. Det afspejler forskellen i analysearbejdet i forbindelse med porteføljeplejen. For de mindre formuende afdelinger er det endvidere situationen, at enkelte faste omkostninger slår relativt kraftigere igennem på den beregnede omkostningsprocent.

Handelsomkostninger

Når BankInvestafdelingerne handler værdipapirer, sker dette gennem en særskilt handelsfunktion hos BankInvest Gruppens eget selskab, BI Asset Management Fondsmæglerselskab A/S (BIAM A/S). Selskabet indgår samtlige handler direkte med en handelsmodpart i markedet på den pågældende forenings/afdelings vegne. Alle køb og salg afregnes præcis til den kurs, BIAM A/S forhandler sig frem til i markedet.

For denne ydelse modtager BIAM A/S en kurtage. Størrelsen af kurtagen afhænger af værdipapirtypen. BIAM A/S optræder i en ren formidlerrolle. Det vil sige, at depotbanken udfærdiger handelsnota og afvikler handlen med modparten på foreningens eller afdelingens vegne. Depotbanken har i denne forbindelse en forpligtelse til at kontrollere, at handlen sker til markedsaktuelle kurser. For notaudskrivning og afvikling af handlerne modtager depotbanken ligeledes et honorar. Dette honorar varierer efter værdipapirtype og markedet. I nogle tilfælde kan der være aftalt satser, som omfatter både bankens eget honorar og anslåede udenlandske omkostninger. I andre tilfælde fastlægges alene bankens eget gebyr, hvortil så skal lægges de konkrete udenlandske omkostninger.

Summen af administrationsomkostninger og handelsomkostninger i regnskaberne viser den samlede udgift til administration og porteføljepleje i de respektive foreninger og afdelinger. Alle afkast i de enkelte foreninger og afdelinger er opgivet som nettoafkast, altså efter afholdelse af samtlige omkostninger.

Omkostningerne er – ligesom foreningernes og afdelingernes afkast – et vigtigt fokusområde for bestyrelsen. Der gennemføres løbende analyser af omkostningsniveauet på investeringsforeningsmarkedet med henblik på at sikre, at BankInvestforeningernes aftalevilkår afspejler tendenserne på dette.

BankInvest indberetter årligt de endelige omkostningsprocenter, handelsomkostninger med mere til investeringsforeningernes brancheorganisation, InvesteringsForeningsRådet, der udfærdiger en samlet statistik over omkostningerne ved at investere gennem danske investeringsforeninger. Statistikken kan ses via hjemmesiden www.ifr.dk

Omkostningsprocenter 2003-2007

	2007	2006	2005	2004	2003
Investeringsforeningen BankInvest I					
Afdeling Bioteknologi	1,78	1,71	1,47	1,44	1,44
Afdeling Pension Bioteknologi	1,73	1,73	1,50	1,46	1,49
Afdeling Danske Small Cap Aktier	2,14	1,93	2,28	2,04	2,05
Afdeling Fjernøsten	1,78	1,72	1,36	1,33	1,33
Afdeling Pension Fjernøsten	1,86	1,80	1,54	1,37	1,38
Afdeling Global Emerging Markets (EUR)	1,81	1,59	0,51	-	-
Afdeling Global Emerging Markets Bonds (EUR)	1,37	1,34	0,37	-	-
Afdeling Health Care	1,74	1,68	1,25	1,21	1,23
Afdeling Pension Health Care	1,76	1,68	1,25	1,24	1,26
Afdeling Højrentelande	1,24	1,25	1,14	1,13	1,13
Afdeling Indien & Kina	1,82	1,84	1,97	1,52	-
Afdeling Pension Indien & Kina	1,85	1,89	2,02	1,58	-
Afdeling Japanske Aktier	1,64	1,63	1,29	1,26	1,32
Afdeling Pension Japanske Aktier	1,73	1,66	1,30	1,29	1,47
Afdeling Korte Danske Obligationer	0,45	0,45	0,44	0,44	0,45
Afdeling Korte Danske Obligationer Pension & Erhverv	0,46	0,46	0,45	0,45	0,46
Afdeling Latinamerika	1,89	1,86	1,68	1,74	1,75
Afdeling Pension Latinamerika	1,94	1,93	1,79	1,90	1,99
Afdeling Udenlandske Obligationer	1,01	1,01	1,00	1,01	1,01
Afdeling New Emerging Markets Aktier	2,33	-	-	-	-
Investeringsforeningen BankInvest II					
Afdeling Danske Aktier	1,57	1,55	1,13	1,09	1,10
Afdeling Fritid & Underholdning	1,68	1,71	1,38	1,36	1,37
Afdeling Pension Fritid & Underholdning	1,75	1,78	1,54	1,37	1,37
Afdeling Højrentelande, lokalvaluta	1,40	1,51	-	-	-
Afdeling Højrentelande Akkumulerende	1,27	1,26	-	-	-
Afdeling Lange Danske Obligationer	0,60	0,60	0,60	0,62	0,70
Afdeling Lange Danske Obligationer Pension & Erhverv	0,62	0,62	0,62	0,64	0,72
Afdeling Kreditobligationer	1,11	1,09	0,57	-	-
Afdeling OMXC20 Aktier	0,38	0,39	0,42	0,45	0,48
Afdeling Teknologi	1,81	1,81	1,48	1,51	1,47
Afdeling Pension Teknologi	1,83	1,85	1,44	1,46	1,80
Afdeling Tyske Aktier	1,80	-	-	-	-
Afdeling Pension Tyske Aktier	1,87	-	-	-	-

Omkostningsprocenter 2003-2007 (fortsat)

	2007	2006	2005	2004	2003
Investeringsforeningen BankInvest IV					
Afdeling Basis	1,62	1,63	1,56	1,57	1,42
Afdeling Pension Basis	1,62	1,64	1,58	1,62	1,60
Afdeling Europæiske Aktier	1,63	1,65	1,30	1,33	1,33
Afdeling Pension Europæiske Aktier	1,67	1,68	1,33	1,34	1,35
Afdeling Global Equities (Ethical Screening)	1,62	1,61	1,53	-	-
Afdeling Østeuropa	1,74	1,76	1,50	1,53	1,53
Afdeling Pension Østeuropa	1,76	1,80	1,54	1,57	1,70
Specialforeningen BankInvest Indeksobligationer	0,67	0,66	0,65	0,65	0,65
Investeringsforeningen BankInvest Virksomhedsobligationer					
Afdeling Virksomhedsobligationer	1,10	1,09	1,09	1,10	0,68
Afdeling Virksomhedsobligationer Akkumulerende	1,15	1,14	-	-	-
BI Hedge Stabil	1,13	0,13	0,98	-	-
BI Bull, hedgeforening	0,89	-	-	-	-
BI Private Equity f.m.b.a.	0,64	-	-	-	-
Investeringsinstitutforeningen BankInvest Mix					
Afdeling BankInvest Mix 70+	0,52	-	-	-	-

Ledelsens påtegning

Bestyrelse og direktion har dags dato behandlet og godkendt årsrapporten for regnskabsåret 2007 for Investeringsforeningen BankInvest Virksomhedsobligationer (to afdelinger).

Årsrapporten er aflagt i overensstemmelse med lov om investeringsforeninger og specialforeninger samt andre kollektive investeringsordninger m.v.

Vi anser den valgte regnskabspraksis for hensigtsmæssig, således at årsrapporten, efter vor opfattelse, giver et retvisende billede af de enkelte afdelingers aktiver, passiver, finansielle stilling samt resultat.

Årsrapporten indstilles til generalforsamlingens godkendelse.

København, den 5. marts 2008

Bestyrelse

Uffe Ellemann-Jensen

Formand

Ingelise Bogason

Næstformand

Bjarne Ammitzbøll

Villum Christensen

Ole Jørgensen

Direktion

BI Management A/S

Christina Larsen

Direktør

Den uafhængige revisors påtegning

Til medlemmerne i Investeringsforeningen BankInvest Virksomhedsobligationer

Vi har revideret årsrapporten for Investeringsforeningen BankInvest Virksomhedsobligationer (to afdelinger) for regnskabsåret 2007, omfattende ledelsespåtegning, ledelsesberetning, anvendt regnskabspraksis, resultatopgørelser, balancer og noter. Årsrapporten aflægges efter lov om investeringsforeninger og specialforeninger samt andre kollektive investeringsordninger m.v.

Ledelsens ansvar for årsrapporten

Ledelsen har ansvaret for at udarbejde og aflægge en årsrapport, der giver et retvisende billede i overensstemmelse med lov om investeringsforeninger og specialforeninger samt andre kollektive investeringsordninger m.v. Dette ansvar omfatter udformning, implementering og opretholdelse af interne kontroller, der er relevante for at udarbejde og aflægge en årsrapport, der giver et retvisende billede uden væsentlig fejlinformation, uanset om fejlinformationen skyldes besvigelser eller fejl samt valg og anvendelse af en hensigtsmæssig regnskabspraksis og udøvelse af regnskabsmæssige skøn, som er rimelige efter omstændighederne.

Revisors ansvar og den udførte revision

Vores ansvar er at udtrykke en konklusion om årsrapporten på grundlag af vores revision. Vi har udført vores revision i overensstemmelse med danske revisionsstandarder. Disse standarder kræver, at vi lever op til etiske krav samt planlægger og udfører revisionen med henblik på at opnå høj grad af sikkerhed for, at årsrapporten ikke indeholder væsentlig fejlinformation.

En revision omfatter handlinger for at opnå revisionsbevis for de beløb og oplysninger, der er anført i årsrapporten. De valgte handlinger afhænger af revisors vurdering, herunder vurderingen af risikoen for væsentlig fejlinformation i årsrapporten, uanset om fejlinformationen skyldes besvigelser eller fejl. Ved risikovurderingen overvejer revisor interne kontroller, der er relevante for foreningens udarbejdelse og aflæggelse af en årsrapport, der giver et retvisende billede, med henblik på at udforme revisionshandling, der er passende efter omstændighederne, men ikke med det formål at udtrykke en konklusion om effektiviteten af foreningens interne kontrol. En revision omfatter endvidere stillingtagen til, om den af ledelsen anvendte regnskabspraksis er passende, om de af ledelsen udøvede regnskabsmæssige skøn er rimelige samt en vurdering af den samlede præsentation af årsrapporten.

Det er vores opfattelse, at det opnåede revisionsbevis er tilstrækkeligt og egnet som grundlag for vores konklusion.

Revisionen har ikke givet anledning til forbehold.

Konklusion

Det er vores opfattelse, at årsrapporten giver et retvisende billede af afdelingernes aktiver, passiver og finansielle stilling pr. 31. december 2007 samt af resultatet af afdelingernes aktiviteter for regnskabsåret 2007 i overensstemmelse med lov om investeringsforeninger og specialforeninger samt andre kollektive investeringsordninger m.v.

København, den 5. marts 2008

KPMG C. Jespersen
Statsautoriseret Revisionsinteressentskab

Torben Bender
Statsautoriseret revisor

Ole Karstensen
Statsautoriseret revisor



Anvendt regnskabspraksis

Årsrapporten for Investeringsforeningen BankInvest Virksomhedsobligationer (to afdelinger) er udarbejdet i overensstemmelse med lov om investeringsforeninger og specialforeninger samt andre kollektive investeringsordninger m.v., samt bekendtgørelse om finansielle års-rapporter for investeringsforeninger og specialforeninger m.v.

Anvendt regnskabspraksis er uændret i forhold til årsrapporten for 2006.

Generelt om indregning og måling

Aktiver indregnes i balancen, når det er sandsynligt, at fremtidige økonomiske fordele vil tilfalde den enkelte afdeling, og aktivets værdi kan måles pålideligt.

Forpligtelser indregnes i balancen, når den enkelte afdeling, som følge af en tidligere begivenhed, har en retlig eller faktisk forpligtelse, og det er sandsynligt, at fremtidige økonomiske fordele vil fragå afdelingen, og forpligtelsens værdi kan måles pålideligt.

Ved første indregning måles aktiver og forpligtelser til kostpris. Måling efter første indregning sker som beskrevet for hver enkelt regnskabspost nedenfor.

Ved børskurs og valutakurs på balancedagen forstås GMT 1600 kurser. Ved indregning og måling tages hensyn til forudsigelige risici og tab, der fremkommer, inden årsrapporten aflægges, og som be- eller afkræfter forhold, der eksisterede på balancedagen.

I resultatopgørelsen indregnes indtægter i takt med, at de indtjenes, mens omkostninger indregnes med de beløb, der vedrører regnskabsåret. Værdireguleringer af finansielle aktiver og forpligtelser indregnes i resultatopgørelsen som kursgevinster og -tab.

Rapporteringsvaluta

Rapporteringsvaluta er danske kroner.

Resultatopgørelse

Renter

Renteindtægter består af årets indtjente renter af obligationer, indestående i depotbank samt nettoindtægter af repo-forretninger med videre.

Kursgevinster og -tab

I resultatopgørelsen medtages såvel realiserede som urealiserede kursgevinster og -tab på valutakonti, obligationer og afledte finansielle instrumenter med videre

Realiserede kursgevinster og -tab på obligationer opgøres som forskellen mellem salgsværdien fratrukket kursværdien primo eller an-

skaffelsesværdien, såfremt værdipapiret er anskaffet i regnskabsåret. Urealiserede kursgevinster og -tab opgøres som forskellen mellem kursværdien ultimo året og kursværdien primo eller anskaffelsesværdien, såfremt værdipapiret er anskaffet i regnskabsåret.

Handelsomkostninger

Handelsomkostninger opgøres som alle direkte omkostninger med videre, ved handel med værdipapirer i forbindelse med porteføljepleje.

Handelsomkostninger, afledt af køb og salg af værdipapirer i forbindelse med emission og indløsning af beviser, afholdes særskilt af de ind- eller udtrædende medlemmer, som tillæg eller fradrag til bevisernes indre værdi, hvorfor disse indregnes som emissionstillæg eller indløsningsfradrag under formuen.

Administrationsomkostninger

Administrationsomkostninger, der ikke umiddelbart kan henføres til den enkelte afdeling, er fordelt i overensstemmelse med managementaftale med BI Management A/S beregnet som en procentdel af den enkelte afdelings månedligt opgjorte formue.

Udlodningsregulering

Udlodningsregulering fra årets emissioner og indløsninger indgår i de respektive udloddende afdelingers resultat til udlodning og beregnes således, at udlodningsprocenten er af samme størrelse før og efter emission og indløsning.

Reguleringen vedrørende årets emissioner tillægges rådighedsbeløbet, mens reguleringen vedrørende årets indløsninger fratrækkes rådighedsbeløbet.

Udlodning

De udloddende afdelinger foretager hvert år en udlodning i overensstemmelse med foreningens vedtægter, der blandt andet opfylder de i ligningslovens §16 C anførte krav til minimumsudlodning.

Afdelingerne skal derfor ikke betale skat, men skattepligten påhviler modtageren af udbyttet.

Minimumsudlodningen opgøres på grundlag af de i regnskabsåret:

- Indtjente renter
- Realiserede nettokursgevinster på obligationer og valutakonti
- Erhvervede skattepligtige nettogevinster ved anvendelse af finansielle instrumenter
- Afholdte administrationsomkostninger

Udlodningsprocenten beregnes som den opgjorte udlodning (rådighedsbeløb) i procent af afdelingens cirkulerende andele på balancedagen. Den beregnede udlodningsprocent nedrundes efter gældende regler til nærmeste kvarte procent eller til 0, hvis den beregnede ud-

lodningsprocent er mindre end 1. Et overskydende positivt beløb til rådighed for udlodning overføres til udlodning næste år.

Forslag til udlodning for regnskabsåret indregnes som en særskilt post under medlemmernes formue. Forskellen mellem det regnskabsmæssige resultat og det skattemæssigt opgjorte udlodningsbeløb tillægges/fradrages den pågældende afdelings formue.

Balancen

Likvide midler

Likvide midler i fremmed valuta optages til balancedagens officielt noterede valutakurs.

Obligationer

Obligationer optages til officielt noterede børsværdier og valutakurser på balancedagen. Udtrukne obligationer optages til udtrækningsværdien. Unoterede værdipapirer værdiansættes til skønnet dagsværdi. Obligationer, som indgår i repo-forretninger, eller som er solgt på termin, optages under obligationer.

Afledte finansielle instrumenter

Noterede afledte finansielle instrumenter optages til officielle børsværdier og valutakurser på balancedagen.

Afledte finansielle instrumenter, som ikke er genstand for offentlig notering, optages til dagsværdi opgjort på grundlag af de underliggende instrumenters officielle noterede kurser/handelsværdier.

Afledte finansielle instrumenter med en positiv dagsværdi optages som en særskilt regnskabspost under aktiver, mens afledte finansielle instrumenter med en negativ dagsværdi optages som en særskilt regnskabspost under passiver.

Andre aktiver

Mellemværende vedrørende handelsafvikling består af værdien ved salg af værdipapirer samt emissioner, som er foretaget før balancedagen, og hvor afregning foretages efter balancedagen.

Anden gæld

Mellemværende vedrørende handelsafvikling består af værdien ved køb af værdipapirer samt indløsninger, som er foretaget før balancedagen, og hvor afregning foretages efter balancedagen.

Omregning af fremmed valuta

Transaktioner i fremmed valuta omregnes til rapporteringsvaluta efter transaktionsdagens officielt noterede valutakurser.

Balancen omregnes til statusdagens valutakurs.

Hoved- og nøgletal

Årsrapporten indeholder en række nøgletal under de enkelte afdelinger. Nøgletallene er opgjort i overensstemmelse med Finanstilsynets bekendtgørelse og retningslinier fra InvesteringsForeningsRådet.

Indre værdi

Medlemmernes formue delt med cirkulerende andele på balancedagen.

Udlodning i procent

Udlodning til medlemmerne i procent af cirkulerende andele på balancedagen.

Omkostningsprocent

Administrationsomkostningerne i procent af afdelingens gennemsnitlige månedlige opgjorte formuer.

Årets afkast i procent

Beregnes som:

$$\left(\frac{\text{Indre værdi ultimo året} + \text{geninvesteret udlodning}}{\text{Indre værdi primo året}} - 1 \right) \times 100$$

Hvor geninvesteret udlodning opgøres således: Udlodning x indre værdi ultimo året/indre værdi efter udlodning.

Benchmark

En afdelings afkast sammenlignes oftest med afkastet på et anerkendt sammenligningsindeks (benchmark). De fleste af BankInvests afdelinger har et benchmark.

Sharpe Ratio

Sharpe Ratio måler afkastet af en investering i forhold til risikoen. Risikoen måles på baggrund af den historiske volatilitet (standardafvigelsen). Sharpe Ratio måler således et risikojusteret merafkast. Jo højere Sharpe Ratio, jo bedre har investeringen været, såfremt porteføljens merafkast er positivt.

Sharpe Ratio beregnes som det historiske afkast minus den risikofrie rente (merafkast) divideret med standardafvigelsen på merafkastet. Sharpe Ratio beregnes så vidt muligt på basis af fem års observationer, dog som minimum på basis af 36 måneders observationer.

ÅOP (Årlige omkostninger i procent)

ÅOP beregnes som summen af administrationsomkostningerne og handelsomkostninger ved løbende drift i procent af den gennemsnitlige formue tillagt en syvendedel af summen af det maksimale emissionstillæg og maksimale indløsningsfradrag opgjort i procent.

Værdipapiromsætning, brutto og netto

Værdipapiromsætning, brutto, er opgjort som det samlede provenu ved køb og salg af værdipapirer fratrukket handelsomkostninger.

Værdipapiromsætning, netto, er opgjort som værdipapiromsætningen, brutto, fratrukket handel i forbindelse med emissioner og indløsninger.

Omsætningshastighed

Omsætningshastigheden afspejler, hvor mange gange om året beholdningen omsættes. Den beregnes som værdipapiromsætningen opgjort til nettoværdi i forhold til den gennemsnitlige formue, opgjort efter samme principper som ved beregning af omkostningsprocenten. Anvendelsen af nettotal medfører, at det alene er handlen i forbindelse med den løbende porteføljepleje, der måles.

Virksomhedsobligationer

Investeringsprofil

Virksomhedsobligationer investerer i kredit- og virksomhedsobligationer med en høj kreditværdighed, primært i Nordamerika og Europa.

Afkast

Afdeling Virksomhedsobligationer opnåede i 2007 et afkast på -0,97 procent, hvilket er under forventningerne ved årets begyndelse. Da sammenligningsindekset i samme periode viste et afkast på 2,00 procent medførte det en performance på -2,97 procentpoint.

Problemer på det amerikanske boliglånemarked resulterede i andet halvår i en global likviditetskrise. Banksektoren blev hårdt ramt, og billeder af kunder, der stod i kø uden for engelske Northern Rock for at hæve deres opsparing, vil stå længe på nethinden. Dette ramte også afdelingen, som havde overvægtet europæiske banker i forventning om, at den positive økonomiske udvikling ville fortsætte i 2007.

Den gennemsnitlige kreditpræmie steg fra 0,71 til 1,59 procentpoint.

Formueudvikling

Afdelingens formue udgjorde 6.132 millioner kroner ultimo 2007 mod 8.828 millioner kroner ultimo 2006. I regnskabsåret er der foretaget nettoemissioner for i alt -2.317 millioner kroner. Nettovæksten i afdelingens formue var på -2.696 millioner kroner.

Begivenheder efter regnskabsårets afslutning

Der er fra balancedagen og frem til i dag ikke indtrådt forhold, som påvirker vurderingen af årsrapporten.

Forventninger til fremtiden

Efter vor vurdering har kreditmarkedet ved indgangen til 2008 kalkuleret med, at den økonomiske realvækst vil blive svagt negativ igennem en kort periode af 2008. En kraftig eller længerevarende forværring af den økonomiske aktivitet er ikke indregnet i de aktuelle obligationspriser.

BankInvest forventer, at centralbankerne vil lykkes med at inddæmme likviditetskrisen, hvorved den globale vækst vil holde sig på sporet i 2008. Bankerne vil modsat blive mere restriktive i deres långivning, hvilket vil gøre det dyrere at låne for selskaberne. Resultatet vil være, at kreditpræmierne vil stabilisere sig eller falde lidt. Dette er positivt for afkastet. Modsat vil renterne på statsobligationer blive påvirket af stigende inflationsforventninger. For 2008 forventes samlet et positivt afkast for afdelingen.

31.12.2006

31.12.2007

Obligationer fordelt på kreditværdighed

AAA	7%	22%
AA	4%	3%
A	34%	31%
BBB	55%	42%
BB	0%	2%

Formue fordelt på regioner

Europe	49%	52%
Latin America	13%	12%
Eastern Europe	9%	10%
North America	19%	10%
Middle East / Africa	3%	3%
Asia	3%	2%
Kontant	4%	11%

Stamoplysninger

Fondskode	DK001029681-3
Børsnoteret	Ja
Udbytte	Afdelingen udlodder årligt et udbytte på minimum fire kr. pr. bevis i forbindelse med generalforsamlingen.
Depotbank	Fionia Bank A/S
Introduktion	26.05.2003
Risiko	Lav
Benchmark	Merrill Lynch Global BM Corporates Hedged i danske kroner

Virksomhedsobligationer

Resultatopgørelse

	2007 (t.kr.)	2006 (t.kr.)
Renter		
1 Renteindtægter	434.345	587.521
Renter i alt	434.345	587.521
Kursgevinster og -tab		
Obligationer	-803.787	-765.674
Afledte finansielle instrumenter	409.789	522.764
Valutakonti	-22.987	-33.530
2 Handelsomkostninger	0	36.754
Kursgevinster og -tab i alt	-416.985	-313.194
Indtægter i alt	17.360	274.327
3 Administrationsomkostninger	78.924	109.369
Resultat før skat	-61.564	164.958
Årets nettoresultat	-61.564	164.958
Formuebevægelser		
Udlodningsreguleringer	-23.231	-58.134
Til disposition	-84.795	106.824
4 Til rådighed for udlodning	339.027	366.032
Foreslået udlodning	334.961	366.032
Overført til udlodning næste år	4.066	0
Overført til formuen	-423.822	-259.208

Balance pr. 31. december

	2007 (t.kr.)	2006 (t.kr.)
Aktiver		
Likvide midler		
Indestående i depotselskab	449.674	257.396
Indestående i andre pengeinstitutter	0	84
5 Likvide midler i alt	449.674	257.480
Obligationer		
Noterede obligationer fra danske udstedere	158.929	266.583
Noterede obligationer fra udenlandske udstedere	5.176.008	7.963.029
Unoterede obligationer	0	87.839
5 Obligationer i alt	5.334.937	8.317.451
Afledte finansielle instrumenter		
Unoterede afledte finansielle instrumenter	251.959	146.516
5 Afledte finansielle instrumenter i alt	251.959	146.516
Andre aktiver		
Tilgodehavende renter, udbytte m.m.	110.111	162.625
Andre tilgodehavender	146	265
Andre aktiver i alt	110.257	162.890
Aktiver i alt	6.146.827	8.884.337
Passiver		
6 Medlemmernes formue	6.132.247	8.827.885
Afledte finansielle instrumenter		
Unoterede afledte finansielle instrumenter	8.537	22.532
5 Afledte finansielle instrumenter i alt	8.537	22.532
Anden gæld		
Skyldige omkostninger	469	329
Optagne lån	14	0
Mellemværende vedr. handelsafvik.	5.560	33.591
Anden gæld i alt	6.043	33.920
Passiver i alt	6.146.827	8.884.337

Virksomhedsobligationer

Note			2007 (t.kr.)	2006 (t.kr.)		
1 Renteindtægter						
Indestående i depotselskab			20.184	21.660		
Noterede obligationer fra danske udstedere			8.429	15.150		
Noterede obligationer fra udenlandske udstedere			402.895	538.750		
Unoterede obligationer			2.837	11.221		
Øvrige indtægter			0	740		
Renteindtægter i alt			434.345	587.521		
2 Handelsomkostninger						
Bruttohandelsomkostninger			4.292	49.929		
Dækket af emissions- og indløsningsindtægter			-4.292	-13.175		
Handelsomkostninger i alt			0	36.754		
3 Administrationsomkostninger			2007 (t.kr.)	2006 (t.kr.)		
	Afdelings- direkte	Andel af fællesomk.	I alt	Afdelings- direkte	Andel af fællesomk.	I alt
Honorar til bestyrelse m.v.	0	47	47	0	132	132
Løn til direktion	0	111	111	0	134	134
Løn til personale	0	2.239	2.239	0	2.652	2.652
Revisionshonorar	0	168	168	0	213	213
Andre honorarer til revisorer	0	22	22	0	41	41
Husleje	0	277	277	0	376	376
Kontorhold m.v.	0	26	26	0	42	42
It-omkostninger	0	1.896	1.896	0	2.399	2.399
Markedsføringsomkostninger	0	50.160	50.160	0	70.015	70.015
Gebyrer til depotselskab	6.259	0	6.259	7.904	0	7.904
Andre omk. i forb. med formueplejen	0	16.556	16.556	0	23.162	23.162
Øvrige omkostninger	74	1.089	1.163	605	1.694	2.299
Administrationsomkostninger i alt	6.333	72.591	78.924	8.509	100.860	109.369
4 Til rådighed for udlodning						
Renter				434.345		587.521
Kursgevinster til udlodning				6.837		-82.372
Administrationsomkostninger				78.924		109.369
Udlodningsreguleringer				-23.231		-58.134
Frivillig udlodning				0		28.386
Til rådighed for udlodning i alt				339.027		366.032
5 Finansielle Instrumenter						
Børsnoterede finansielle instrumenter				88,5%		94,6%
Øvrige finansielle instrumenter				11,5%		5,4%

Specifikation af afdelingens børsnoterede værdipapirer kan rekvireres ved at rette henvendelse til BI Management A/S.

Fordeling i forhold til kreditværdighed og geografi er angivet i forbindelse med afdelingens ledelsesberetning på side 28.

Virksomhedsobligationer

6 Medlemmernes formue	2007 (t.kr.)		2006 (t.kr.)	
	Cirkulerende beviser	Formueværdi	Cirkulerende beviser	Formueværdi
Formue primo	9.150.801	8.827.885	11.789.335	11.855.149
Udlodning fra sidste år vedrørende cirkulerende beviser		366.032		707.360
Ændring i udbetalt udlodning p.g.a. emission/indløsning		41.944		54.130
Emissioner i året	196.176	182.479	588.780	557.433
Indløsninger i året	2.647.756	2.499.796	3.227.314	3.096.425
Nettoemissionstillæg og netto indløsningsfradrag		7.331		0
Udlodningsregulering		23.231		58.134
Overført udlodning til næste år		4.066		0
Foreslået udlodning		334.961		366.032
Overført fra resultatopgørelsen		-423.822		-259.208
Formue ultimo	6.699.221	6.132.247	9.150.801	8.827.885

Hoved- og nøgletal	2007	2006	2005	2004	2003*
Årets nettoresultat (t.kr.)	-61.564	164.958	382.233	441.774	109.941
Medlemmernes formue ultimo (t.kr.)	6.132.247	8.827.885	11.855.149	7.854.100	4.859.872
Cirkulerende andele (t.kr.)	66.992	91.508	117.893	76.612	47.379
Indre værdi	91,54	96,47	100,56	102,52	102,58
Udlodning (%)	5,00	4,00	6,00	6,00	7,00
Omkostningsprocent	1,10	1,09	1,09	1,10	0,68
Årets afkast (%)	-0,97	1,97	3,89	7,09	3,09
Kursværdi af køb af værdipapirer (t.kr.)	2.097.969	5.226.410	7.127.371	7.070.399	6.323.184
Kursværdi af salg af værdipapirer (t.kr.)	4.290.816	7.305.804	4.116.687	4.252.100	1.458.407
Værdipapiromsætning, brutto (t.kr.)	6.388.785	12.532.214	11.244.058	11.322.499	7.781.591
Værdipapiromsætning, netto (t.kr.)	3.238.479	7.106.911	7.138.637	7.614.864	2.863.875
Omsætningshastighed	0,23	0,35	0,34	0,60	0,37
ÅOP	1,37	-	-	-	-
Sharpe Ratio	0,01	-	-	-	-
Benchmark:					
Afkast (%)	2,00	1,58	2,57	6,18	0,70
Sharpe Ratio	0,31	-	-	-	-

*) Regnskabsperioden omfatter 7 måneder

Virksomhedsobligationer Akkumulerende

Investeringsprofil

Virksomhedsobligationer Akkumulerende investerer i udenlandske kredit- og virksomhedsobligationer med en høj kreditværdighed, primært i Nordamerika og Europa. Afdelingen er akkumulerende.

Afkast

Afdeling Virksomhedsobligationer Akkumulerende opnåede i 2007 et afkast på -0,42 procent, hvilket er under forventningerne ved årets begyndelse. Da sammenligningsindekset i samme periode viste et afkast på 2,00 procent medførte det en performance på -2,42 procentpoint.

Problemer på det amerikanske boliglånemarked resulterede i andet halvår i en global likviditetskrise. Banksektoren blev hårdt ramt, og billeder af kunder, der stod i kø uden for engelske Northern Rock for at hæve deres opsparing, vil stå længe på nethinden. Dette ramte også afdelingen, som havde overvægtet europæiske banker i forventning om, at den positive økonomiske udvikling ville fortsætte i 2007.

Den gennemsnitlige kreditpræmie steg fra 0,71 til 1,59 procentpoint.

Formueudvikling

Afdelingens formue udgjorde 277 millioner kroner ultimo 2007 mod 196 millioner kroner ultimo 2006. I regnskabsåret er der foretaget nettoemissioner for i alt 82 millioner kroner. Nettovæksten i afdelingens formue var på 81 millioner kroner.

Begivenheder efter regnskabsårets afslutning

Der er fra balancedagen og frem til i dag ikke indtrådt forhold, som påvirker vurderingen af årsrapporten.

Forventninger til fremtiden

Efter vor vurdering har kreditmarkedet ved indgangen til 2008 kalkuleret med, at den økonomiske realvækst vil blive svagt negativ igennem en kort periode af 2008. En kraftig eller længerevarende forværring af den økonomiske aktivitet er ikke indregnet i de aktuelle obligationspriser.

BankInvest forventer, at centralbankerne vil lykkes med at inddæmme likviditetskrisen, hvorved den globale vækst vil holde sig på sporet i 2008. Bankerne vil modsat blive mere restriktive i deres långivning, hvilket vil gøre det dyrere at låne for selskaberne. Resultatet vil være, at kreditpræmierne vil stabilisere sig eller falde lidt. Dette er positivt for afkastet. Modsat vil renterne på statsobligationerne blive påvirket af stigende inflationsforventninger. For 2008 forventes samlet et positivt afkast for afdelingen.

31.12.2006

31.12.2007

Obligationer fordelt på kreditværdighed

AAA	7%	22%
AA	3%	5%
A	40%	37%
BBB	50%	34%
BB-B	0%	2%

Formue fordelt på regioner

Europe	48%	49%
Latin America	9%	11%
North America	19%	11%
Eastern Europe	11%	8%
Asia	3%	3%
Middle East / Africa	4%	2%
Pacific	1%	1%
Kontant	5%	15%

Stamoplysninger

Fondskode	DK006001963-6
Børsnoteret	Ja
Udbytte	Der udlodes ikke udbytte
Depotbank	Fionia Bank A/S
Introduktion	16.01.2006
Risiko	Lav
Benchmark	Merrill Lynch Global BM Corporates index hedget i danske kroner.

Virksomhedsobligationer Akkumulerende

Resultatopgørelse

	2007 (t.kr.)	2006* (t.kr.)
Renter		
1 Renteindtægter	13.303	9.099
Renter i alt	13.303	9.099
Kursgevinster og -tab		
Obligationer	-25.824	-9.069
Afledte finansielle instrumenter	14.303	4.563
Valutakonti	-941	25
2 Handelsomkostninger	0	741
Kursgevinster og -tab i alt	-12.462	-5.222
Indtægter i alt	841	3.877
3 Administrationsomkostninger	2.716	1.936
Resultat før skat	-1.875	1.941
Årets nettoresultat	-1.875	1.941

Balance pr. 31. december

	2007 (t.kr.)	2006 (t.kr.)
Aktiver		
Likvide midler		
Indestående i depotselskab	32.728	7.967
Indestående i andre pengeinstitutter	0	10
4 Likvide midler i alt	32.728	7.977
Obligationer		
Noterede obligationer fra danske udstedere	5.726	5.791
Noterede obligationer fra udenlandske udstedere	226.840	173.975
Unoterede obligationer	0	1.757
4 Obligationer i alt	232.566	181.523
Afledte finansielle instrumenter		
Unoterede afledte finansielle instrumenter	6.889	3.152
4 Afledte finansielle instrumenter i alt	6.889	3.152
Andre aktiver		
Tilgodehavende renter, udbytte m.m.	4.095	3.542
Mellemværende vedr. handelsafvikling	802	506
Andre tilgodehavender	485	0
Andre aktiver i alt	5.382	4.048
Aktiver i alt	277.565	196.700
Passiver		
5 Medlemmernes formue	276.960	196.286
Afledte finansielle instrumenter		
Unoterede afledte finansielle instrumenter	518	401
4 Afledte finansielle instrumenter i alt	518	401
Anden gæld		
Skyldige omkostninger	33	13
Optagne lån	54	0
Anden gæld i alt	87	13
Passiver i alt	277.565	196.700

*) Regnskabsperioden omfatter 11 1/2 måned.

Virksomhedsobligationer Akkumulerende

Note	2007 (t.kr.)	2006* (t.kr.)
1 Renteindtægter		
Indestående i depotselskab	643	673
Noterede obligationer fra danske udstedere	230	208
Noterede obligationer fra udenlandske udstedere	11.898	8.061
Unoterede obligationer	47	144
Øvrige indtægter	485	13
Renteindtægter i alt	13.303	9.099
2 Handelsomkostninger		
Bruttohandelsomkostninger	278	1.622
Dækket af emissions- og indløsningsindtægter	-278	-881
Handelsomkostninger i alt	0	741

3 Administrationsomkostninger	2007 (t.kr.)			2006 (t.kr.)		
	Afdelings- direkte	Andel af fællesomk.	I alt	Afdelings- direkte	Andel af fællesomk.	I alt
Honorar til bestyrelse m.v.	0	2	2	0	2	2
Løn til direktion	0	4	4	0	2	2
Løn til personale	0	73	73	0	41	41
Revisionshonorar	0	5	5	0	3	3
Andre honorarer til revisorer	0	1	1	0	1	1
Husleje	0	9	9	0	6	6
Kontorhold m.v.	0	1	1	0	1	1
It-omkostninger	0	62	62	0	37	37
Markedsføringsomkostninger	0	1.646	1.646	0	1.165	1.165
Gebyrer til depotselskab	322	0	322	290	0	290
Andre omk. i forb. med formueplejen	0	543	543	0	385	385
Øvrige omkostninger	12	36	48	0	3	3
Administrationsomkostninger i alt	334	2.382	2.716	290	1.646	1.936

4 Finansielle Instrumenter		
Børsnoterede finansielle instrumenter	85,6%	94,4%
Øvrige finansielle instrumenter	14,4%	5,6%

Specifikation af afdelingens børsnoterede værdipapirer kan rekvireres ved at rette henvendelse til BI Management A/S.

Fordeling i forhold til kreditværdighed og geografi er angivet i forbindelse med afdelingens ledelsesberetning på side 32.

*) Regnskabsperioden omfatter 11 1/2 måned.

Virksomhedsobligationer Akkumulerende

5 Medlemmernes formue	2007 (t.kr)		2006 (t.kr)	
	Cirk. Beviser	Formue	Cirk. Beviser	Formue
Formue primo	195.085	196.286	0	0
Emissioner i året	91.010	91.424	195.085	194.345
Indløsninger i året	9.000	9.088	0	0
Nettoemissionstillæg og netto indløsningsfradrag		213		0
Overført fra resultatopgørelsen		-1.875		1.941
Formue ultimo	277.095	276.960	195.085	196.286

Hoved- og nøgletal	2007	2006*
--------------------	------	-------

Årets nettoresultat (t.kr.)	-1.875	1.941
Medlemmernes formue ultimo (t.kr.)	276.960	196.286
Cirkulerende andele (t.kr.)	2.771	1.951
Indre værdi	99,95	100,60
Omkostningsprocent	1,15	1,14
Årets afkast (%)	-0,42	0,58
Kursværdi af køb af værdipapirer (t.kr.)	164.927	285.617
Kursværdi af salg af værdipapirer (t.kr.)	88.568	93.253
Værdipapiromsætning, brutto (t.kr.)	253.495	378.870
Værdipapiromsætning, netto (t.kr.)	157.389	185.416
Omsætningshastighed	0,33	0,54
ÅOP	1,42	-
Sharpe Ratio	-	-

Benchmark:

Afkast (%)	2,00	1,19
Sharpe Ratio	-	-

*) Regnskabsperioden omfatter 11 1/2 måned.

Børsmeddelelser og finanskalender

Nedenstående er en liste over de børsmeddelelser, der blev sendt af BankInvestforeningerne i 2007 samt børsmeddelelser og finanskalender for 2008.

Børsmeddelelser i 2007

03.01.07	Finanskalender 2007, BankInvestforeningerne		Underholdning, og Pension Fritid & Underholdning
04.01.07	Prospekter ekskl. udbytte for 2006 for afdelinger i BankInvest I og BankInvest II samt BankInvest IV og BankInvest Virksomhedsobligationer	31.05.07	Indkaldelse til ekstraordinær generalforsamling i BankInvest I, Afdeling Global Emerging Markets (EUR)
08.01.07	Reviderede forventede udbyttesatser for BankInvest I, Afdeling Højrentelande og BankInvest II, Afdeling Højrentelande, lokalvaluta	31.05.07	Ophævelse af suspension af handel med investeringsbeviser i BankInvest Indeksobligationer
15.01.07	Reviderede forventede udbyttesatser for BankInvest I, afdelingerne Danske Small Cap Aktier, Fjernøsten, Indien & Kina, Latinamerika, BankInvest II, afdelingerne Danske Aktier, Fritid & Underholdning og BankInvest IV, Afdeling Østeuropa	06.06.07	Tegningsmeddelelse BI Bull, hedgeforening
08.02.07	Indkaldelse til ekstraordinær generalforsamling i BankInvest II, Afdeling OMXC20 Aktier	19.06.07	Fejlberegning af indre værdi BankInvest I, Afdeling Global Emerging Markets (EUR)
20.02.07	Meddelelse vedrørende ejerandel i Brdr. A & O Johansen A/S, BankInvest I, Afdeling Danske Small Cap Aktier	19.06.07	Fejlberegning af indre værdi BankInvest I, Afdeling Health Care
07.03.07	Forløb af ekstraordinær generalforsamling i BankInvest II, Afdeling OMXC20 Aktier	19.06.07	Fejlberegning af indre værdi BankInvest I, Afdeling Pension Health Care
07.03.07	Årsrapporter 2006 for BankInvestforeningerne	27.06.07	Forløb af ekstraordinær generalforsamling i BankInvest I, Afdeling Global Emerging Markets (EUR)
14.03.07	Fejlberegning af indre værdi BankInvest II, Afdeling OMXC20 Aktier	02.07.07	Fejlberegning af indre værdi BankInvest I, Afdeling Indien & Kina og Afdeling Pension Indien & Kina
16.03.07	Indkaldelse til ordinære generalforsamlinger i BankInvest-foreningerne den 12. april 2007	17.07.07	Fejlberegning af indre værdi BankInvest II, Afdeling Højrentelande, lokalvaluta
16.03.07	Rettelser til årsrapporten, BI Hedge Stabil	18.07.07	Fejlberegning af indre værdi BI Private Equity f.m.b.a.
16.03.07	Rettelser til årsrapporten, BankInvest I	23.08.07	Fejlberegning af indre værdi BankInvest II, Afdeling Kreditobligationer
16.03.07	Rettelser til årsrapporten, BankInvest II	30.08.07	Offentliggørelse af prospekter for Investeringsinstitut foreningen BankInvest Mix
16.03.07	Rettelser til årsrapporten, BankInvest IV	31.08.07	Halvårsrapport 2007 for BankInvestforeningerne
16.03.07	Rettelser til årsrapporten, BankInvest Virksomhedsobligationer	31.08.07	Halvårsrapport 2007 for BI Hedge Stabil
16.03.07	Rettelser til årsrapporten, Specialforeningen BankInvest Indeksobligationer	31.08.07	Halvårsrapport 2007 for BI Private Equity f.m.b.a.
26.03.07	Manglende indre værdi på grund af systemsvigt	21.09.07	Tegningsmeddelelse BankInvest Mix, Afdeling BankInvest Mix 70+
12.04.07	Forløb af ordinære generalforsamlinger i BankInvest-foreningerne	26.09.07	Opdaterede prospekter BankInvest-foreningerne
13.04.07	Forløb af ordinær generalforsamling i Investeringsforeningen BankInvest Almen Bolig	26.09.07	Opdaterede prospekter BankInvest Mix
19.04.07	Opdaterede prospekter for BankInvest I, BankInvest II, BankInvest IV, BankInvest Virksomhedsobligationer og BankInvest Indeksobligationer	16.10.07	Opdateret prospekt BI Bull, hedgeforening
25.04.07	Suspension af handel i BankInvest Indeksobligationer	16.10.07	Opdateret prospekt BI Hedge Stabil
16.05.07	Tegningsmeddelelse BI Private Equity f.m.b.a.	09.11.07	Meddelelse vedrørende Ejerandel i Brdr. A & O Johansen A/S, BankInvest I, Afdeling Danske Small Cap Aktier
21.05.07	Meddelelse vedrørende ejerandel i Harboes Bryggeri A/S, BankInvest II, afdelingerne Danske Aktier, Fritid &	12.11.07	Manglende beregning af indre værdier på grund af systemsvigt
		12.11.07	Genoptaget udsendelse af indre værdier
		30.11.07	Meddelelse om ejerandel i Rias A/S, BankInvest I, Afdeling Danske Small Cap Aktier
		06.12.07	Opdateret prospekt BI Bull, hedgeforening
		06.12.07	Opdateret prospekt BI Hedge Stabil
		17.12.07	Fejlberegning af indre værdi i BankInvest I, Afdeling Global Emerging Markets Bonds (EUR)

Børsmeddelelser i 2007 (fortsat)

- 19.12.07 Finanskalender 2008, BankInvestforeningerne
- 20.12.07 Meddelelse vedrørende udstedelse af eks-kupon investeringsforeningsbeviser i BankInvestafdelinger
- 20.12.07 Meddelelse vedrørende forventede udbyttesatser for regnskabsåret 2007
- 21.12.07 Meddelelse vedrørende forventet udbytte for BankInvest I, Afdeling New Emerging Markets Aktier
- 28.12.07 Manglende Indre Værdier på grund af systemsvigt
- 28.12.07 Genoptaget udsendelse af indre værdier

Børsmeddelelser og finanskalender i 2008

- 04.01.08 Fejlregning af indre værdi BankInvest II, Afdeling Højrentelande, lokalvaluta
- 07.01.08 Meddelelse vedrørende ændring af handelsperiode for eks-kupon investeringsforeningsbeviser i BankInvest-afdelinger
- 09.01.08 Reviderede forventede udbyttesatser for BankInvest obligationsafdelinger
- 14.01.08 Reviderede forventede udbyttesatser for BankInvest aktieafdelinger
- 31.01.08 Fejlregning af indre værdi for BankInvest I, Afdeling Indien & Kina, Afdeling Pension Indien & Kina samt Afdeling Indien & Kina eks-kupon 2007
- 04.02.08 Fejlregning af indre værdi BI Bull, hedgeforening

Redaktionen af "Børsmeddelelser" er afsluttet 04.02.2008

Finanskalender for 2008

Årsrapport for 2007: den 5. marts 2008

Foreningernes ordinære generalforsamling: den 3. april 2008

Regnskabsmeddelelse for 1. halvår 2008: 28. august 2008

Væsentlige aftaler

De 47 foreninger og afdelinger under BankInvest er ved årsskiftet organiseret i Investeringsforeningerne BankInvest I, II og IV, samt Specialforeningen BankInvest Indeksobligationer, Investeringsforeningen BankInvest Virksomhedsobligationer, Investeringsinstitutforeningen BankInvest Mix, Foreningen BI Private Equity f.m.b.a., samt BI Hedge Stabil og BI Bull, hedgeforening.

Struktur

Investeringsforvaltningsselskabet BI Management A/S er ansvarlig for den daglige administration af foreningerne og disses afdelinger. BI Management A/S har indgået aftale om investeringsrådgivning samt om markedsføring og distribution med BI Asset Management Fondsmæglerselskab A/S. Denne aftale indebærer, at BI Management A/S ved sine investeringsbeslutninger tager udgangspunkt i de analyser og vurderinger af markedsudviklingen, som BI Asset Management Fondsmæglerselskab A/S præsenterer. Både BI Management A/S og BI Asset Management Fondsmæglerselskab A/S er helejede datterselskaber under BI Holding A/S.

Depotbank

Opbevaring og forvaltning af både værdipapirer og likvide midler varetages af fem depotbanker. Amagerbanken A/S er depotbank for Investeringsforeningen BankInvest I og Investeringsinstitutforeningen BankInvest Mix. Spar Nord Bank A/S er depotbank for Investeringsforeningen BankInvest II, BI Hedge Stabil og BI Private Equity f.m.b.a. Sydbank A/S er depotbank for Investeringsforeningen BankInvest IV. Fionia Bank A/S er depotbank for Investeringsforeningen BankInvest Virksomhedsobligationer og Specialforeningen BankInvest Indeksobligationer, mens Ringkjøbing Landbobank A/S er depotbank for BI Bull, hedgeforening. Depotbankerne varetager – foruden opbevaringen af foreningernes/afdelingernes værdipapirer og likvide midler – en række kontrolopgaver i forbindelse med værdipapirhandel, emission, indløsning og lignende. Vederlaget for udførelsen af disse opgaver indgår som en andel af administrationsomkostningerne for de enkelte foreninger og afdelinger.

Rådgivning

BankInvest yder ikke rådgivning direkte til medlemmer eller potentielle medlemmer af foreningerne/afdelingerne. Rådgivning i relation til investering varetages af andre dele af den finansielle sektor herunder specielt de over 80 pengeinstitutter, som samarbejder med BankInvest. BI Asset Management Fondsmæglerselskab A/S har et omfattende samarbejde med de enkelte pengeinstitutters rådgivere, hvor BankInvest blandt andet stiller information til rådighed via forskellige webbaserede løsninger. Desuden står BankInvest for en lang række møder og kurser rettet mod de enkelte rådgivere hos pengeinstitutterne. Udgiften til disse aktiviteter indgår som en andel af de samlede administrationsomkostninger for de enkelte foreninger og afdelinger.

Markedsføring

BankInvest varetager normalt ikke markedsføring direkte over for offentligheden, bortset fra en moderat profileringsannoncering. BankInvest producerer og leverer en bred vifte af markedsføringsmaterialer til pengeinstitutterne, som de anvender efter eget valg. Omkostningerne hertil er inkluderet i de anførte administrationsomkostninger.

Formidling

BankInvest har intet at gøre med omsætningen og handlen med de enkelte foreningers og afdelingers investeringsbeviser. Denne opgave varetages af øvrige parter i den finansielle sektor. Pengeinstitutter, som ifølge aftale med BI Asset Management Fondsmæglerselskab A/S varetager distribution af og rådgivning om investeringsbeviserne, modtager årligt en honorering, der relaterer sig til de enkelte pengeinstitutters salg samt beholdninger af investeringsbeviser opbevaret på egne eller kunders vegne.


Fastsættelse af priser

BankInvest fastsætter ikke egentlige børskurser for foreningernes og afdelingernes investeringsbeviser. Derimod beregner og rapporterer BankInvest løbende de indre værdier til OMX Nordic Exchange Copenhagen A/S i henhold til gældende lov og bestemmelser fra OMX Nordic Exchange Copenhagen A/S.

A/S Arbejdernes Landsbank er market maker for investeringsbeviserne fra BankInvest. Det vil sige, at A/S Arbejdernes Landsbank sørger for, at der til enhver tid er aktuelle priser på alle foreningernes og afdelingernes investeringsbeviser, og at køb og salg altid kan gennemføres. For denne opgave modtager A/S Arbejdernes Landsbank et fast årligt vederlag. Samtlige BankInvests foreninger og afdelinger handles over OMX Nordic Exchange Copenhagen A/S handelssystemer. Foreningerne betaler et årligt vederlag til OMX Nordic Exchange Copenhagen A/S i henhold til gældende satser.

Aktiebog

BI Management A/S fører aktiebog over alle navnenoterede investorer. Denne opgave indeholder løbende administration, udstedelse af adgangskort til generalforsamlinger, stemmesedler samt øvrige forhold omkring afholdelse af generalforsamlinger. Alle investeringsbeviser udstedes gennem Værdipapircentralen A/S. De gebyrer, som Værdipapircentralen A/S opkræver, indgår som en andel af de samlede administrationsomkostninger for de enkelte foreninger og afdelinger.



Administrationsomkostninger i 2007

(t.kr)	Honorar til bestyrelsen	Løn til direktionen	Løn til personale	Honorar til revisorer	Andre Honorar til revisorer	Husleje
Investeringsforeningen BankInvest I						
Afdeling Bioteknologi	1	2	38	3	0	5
Afdeling Pension Bioteknologi	1	2	35	3	0	4
Afdeling Danske Small Cap Aktier	7	18	360	27	4	45
Afdeling Fjernøsten	6	13	255	16	3	32
Afdeling Pension Fjernøsten	3	6	122	9	1	15
Afdeling Global Emerging Markets (EUR)	0	7	149	75	0	22
Afdeling Global Emerging Markets Bonds (EUR)	0	7	97	7	0	15
Afdeling Health Care	1	3	61	5	1	8
Afdeling Pension Health Care	1	3	63	5	1	8
Afdeling Højrentelände	84	198	3.987	296	40	493
Afdeling Indien & Kina	9	21	432	32	4	53
Afdeling Pension Indien & Kina	7	16	322	24	3	40
Afdeling Japanske Aktier	6	14	278	21	3	34
Afdeling Pension Japanske Aktier	4	9	189	14	2	23
Afdeling Korte Danske Obligationer	37	87	1.740	139	18	215
Afdeling Korte Danske Obligationer Pension & Erhverv	24	57	1.151	87	11	142
Afdeling Latinamerika	6	13	258	19	3	32
Afdeling Pension Latinamerika	2	5	103	8	1	13
Afdeling New Emerging Markets Aktier	5	11	220	16	2	27
Afdeling Udenlandske Obligationer	4	9	189	14	2	23
				(Revisionshonorar I alt 919)		
Investeringsforeningen BankInvest II						
Afdeling Danske Aktier	19	45	913	68	9	113
Afdeling Fritid & Underholdning	2	4	78	6	1	10
Afdeling Pension Fritid & Underholdning	2	4	83	6	1	10
Afdeling Højrentelände, lokalvaluta	14	33	656	49	7	82
Afdeling Højrentelände Akkumulerende	5	13	249	19	3	31
Afdeling Lange Danske Obligationer	21	50	1.011	75	10	125
Afdeling Lange Danske Obligationer Pension & Erhverv	15	35	701	52	7	87
Afdeling Kreditobligationer	9	2	41	3	0	5
Afdeling OMXC20 Aktier	6	14	288	21	3	36
Afdeling Teknologi	2	4	73	5	1	9
Afdeling Pension Teknologi	1	1	27	2	0	3
Afdeling Tyskland	5	13	266	20	2	33
Afdeling Pension Tyskland	4	10	173	14	3	21
				(Revisionshonorar I alt 387)		

Kontorhold m.v.	It- omkostninger	Markedsførings- omkostninger*	Depotselskabs- gebyr m.m.	Andre omk. ifm. formuepleje	Øvrige omkostninger	I alt
0	32	1.314	318	435	35	2.183
0	30	1.210	231	411	33	1.960
4	305	16.746	588	5.564	242	23.910
3	216	8.679	2.340	2.873	180	14.616
1	103	4.170	1.325	1.416	106	7.277
0	127	5.190	1.387	1.760	149	8.866
0	82	2.692	313	917	75	4.205
1	52	2.105	425	697	47	3.406
1	53	2.155	492	731	50	3.563
46	3.375	102.864	10.980	35.125	2.014	159.502
5	366	14.887	4.264	4.931	241	25.245
4	273	11.038	3.557	3.748	176	19.208
3	235	9.582	1.174	3.174	157	14.681
2	160	6.476	867	2.250	113	10.109
20	1.473	13.950	2.325	4.642	834	25.480
13	975	8.919	1.893	3.174	604	17.050
3	219	8.894	3.168	2.946	153	15.714
1	87	3.520	1.385	1.194	67	6.386
2	186	10.284	1.907	3.413	129	16.202
2	160	1.209	885	3.507	121	6.125
10	773	31.467	2.003	10.422	524	46.366
1	66	2.679	414	888	64	4.213
1	71	2.852	638	968	58	4.694
8	561	18.848	3.003	6.243	361	29.865
3	214	6.561	929	2.169	141	10.337
12	856	11.458	1.370	4.039	542	19.569
8	594	7.949	1.413	2.800	379	14.040
0	35	10.837	1.448	3.586	85	16.051
3	244	1.606	610	540	187	3.558
1	62	2.507	680	830	51	4.225
0	23	947	263	313	32	1.612
3	226	9.267	1.150	3.072	159	14.216
2	147	7.059	1.155	2.314	99	11.001

Administrationsomkostninger i 2007 (fortsat)

(t.kr)	Honorar til bestyrelsen	Løn til direktionen	Løn til personale	Honorar til revisorer	Andre Honorar til revisorer	Husleje
Investeringsforeningen BankInvest IV						
Afdeling Basis	29	69	1.388	103	14	172
Afdeling Pension Basis	22	54	1.082	80	11	134
Afdeling Europæiske Aktier	11	27	547	42	5	68
Afdeling Pension Europæiske Aktier	8	19	383	33	4	48
Afdeling Global Equities (Ethical Screening)	4	10	192	14	2	24
Afdeling Østeuropa	7	16	314	23	3	39
Afdeling Pension Østeuropa	4	9	191	14	2	24
				(Revisionshonorar i alt 350)		
Specialforeningen BankInvest Indeksobligationer	2	5	99	7	1	12
				(Revisionshonorar i alt 8)		
Investeringsforeningen BankInvest Virksomhedsobligationer						
Afdeling Virksomhedsobligationer	47	111	2.217	190	22	277
Afdeling Virksomhedsobligationer Akkumulerende	2	4	73	5	1	9
				(Revisionshonorar i alt 218)		
Investeringsinstitutforeningen BankInvest Mix						
Afdeling BankInvest Mix 70+	1	0	8	1	0	1
				(Revisionshonorar i alt 1)		
BI Private Equity f.m.b.a	1	3	52	4	1	6
				(Revisionshonorar i alt 5)		
BI Hedge Stabil	0	0	1	0	0	0
				(Revisionshonorar i alt 0)		
BI Bull, hedgeforening	0	1	12	1	0	2
				(Revisionshonorar i alt 1)		
Administrationsomkostninger i alt	451	1.057	21.167	1.677	212	2.630

*) Omfatter markedsføring, annoncering og provisioner til formidlere med videre.

Kontorhold m.v.	It- omkostninger	Markedsførings- omkostninger*	Depotselskabs- gebyr m.m	Andre omk. ifm. .formuepleje	Øvrige omkostninger	I alt
16	1.175	47.802	4.936	15.836	723	72.263
12	916	37.274	3.971	12.351	559	56.466
6	463	18.845	2.156	6.243	291	28.704
4	328	13.251	1.958	4.499	210	20.745
2	164	6.667	677	2.211	99	10.066
4	265	10.805	2.334	3.579	181	17.570
2	162	6.585	1.546	2.182	111	10.832
1	84	1.144	320	374	81	2.130
26	1.896	50.160	6.259	16.556	1.163	78.924
1	62	1.646	322	543	48	2.716
0	7	291	101	96	43	549
1	44	957	350	315	27	1.761
0	1	50	622	4.031	14	4.719
0	10	324	177	107	65	699
238	17.958	545.722	80.629	190.015	11.823	873.579

Ordforklaring

Administrationsomkostninger

En samlet betegnelse for driftsomkostninger, der betales af de enkelte foreninger og afdelinger i forhold til deres formue.

Afkast

Afkastet er den samlede gevinst eller tab ved investering. Afkastet består af kursgevinster/kurstab samt udbytter. Afkastet opgøres i procent på baggrund af den enkelte forenings eller afdelings regnskabsmæssige indre værdi. Når det samlede afkast beregnes, antages det, at evt. udbytte geninvesteres på dagen efter generalforsamlingen, hvor udbyttet går fra i kursen.

Benchmark

En porteføljes afkast sammenlignes oftest med afkastet på et anerkendt sammenligningsindeks (benchmark). De fleste af BankInvests foreninger og afdelinger har et benchmark.

Handelsomkostninger

Handelsomkostninger dækker over kurtage, spreads samt eventuelt andre omkostninger ved køb og salg af værdipapirer i en afdeling/forening.

Indre værdi

Den regnskabsmæssige værdi af et investeringsbevis. Den indre værdi beregnes ved at dividere foreningens eller afdelingens samlede formue med antallet af investeringsbeviser.

Kapitalandele

Et samlet udtryk for afdelingens investeringer i noterede aktier og unoterede kapitalandele.

Kurtage

Direkte omkostning ved køb og salg af værdipapirer gennem børsmægler.

Market maker

En markedsdeltager, der er forpligtet til løbende at stille købs- og salgspriser i et værdipapir. Typisk en bank, sparekasse eller et børsmæglerselskab.

Morningstar

Morningstar er en global, markedsledende og anerkendt udbyder af investeringsinformation. De væsentligste elementer i Morningstar Rating er: Morningstar Kategorier, omkostninger og en risikostregeret afkastberegning. Beregningerne udføres månedligt. Herefter tildeles et antal stjerner for hver enkelt fond:

★★★★★	Top 10 procent i Morningstar Kategori™
★★★★	Næste 22.5 procent i Morningstar Kategori™
★★★	Middel 35 procent i Morningstar Kategori™
★★	Næste 22.5 procent i Morningstar Kategori™
★	Bund 10 procent i Morningstar Kategori™

Tre stjerner indikerer, at fonden klarer sig mindst gennemsnitligt, mens fire stjerner betyder, at den gør det særdeles godt. Hele fem stjerner betyder, at fonden på europæisk plan har præsteret et afkast i forhold til omkostninger og risiko, der hører til blandt de 10 procent bedste fonde i samme kategori i hele Europa.

Omsætningshastighed

Omsætningshastigheden viser, hvor stor en andel af værdipapirbeholdningen, der årligt omsættes.

Sharpe ratio

Sharpe ratio udregnes som en porteføljes merafkast i forhold til en risikofri investering (f.eks. en kontantkonto) delt med standardafvigelsen på dette merafkast. Jo højere sharpe ratio, jo større har merafkastet været på den givne investering i forhold til det risikofrie alternativ. Et positivt tal angiver, at foreningen eller afdelingen har klarer sig bedre end den risikofrie rente på den angivne horisont.

Standardafvigelse

Standardafvigelsen er et mål for sandsynligheden for, at en enkelt periodes afkast ligger i nærheden af det gennemsnitlige afkast, der er opgjort for perioderne. Hvis det gennemsnitlige afkast for eksempel har været 10 procent årligt og standardafvigelsen er opgjort til 3 procent, vil afkastet ligge mellem 7 procent og 13 procent i to ud af tre perioder (sandsynligheden for, at resultatet ligger inden for en standardafvigelse er 2/3).

Udbytte

Den del af årets afkast i den enkelte investeringsforening eller afdeling, som bliver udbetalt til medlemmerne. Størrelsen af udbytterne i de enkelte foreninger og afdelinger varierer. I obligationsafdelingerne består udbyttet af kupon-betalinger fra obligationsbeholdninger, renteindtægter fra kontantbeholdningen og realiserede nettokursgevinster. I aktieafdelingerne består udbyttet af udbytter fra de virksomheder, som afdelingen har investeret i, realiserede kursgevinster på aktier ejet i mindre end tre år samt af renteindtægter fra kontantbeholdningen.

Varighed

Matematisk udtryk, der måler, hvor kursfølsom en obligation er over for ændringer i renten. Jo højere varighed en obligation har, jo mere følsom er den over for ændringer i renten. Kaldes også rentefølsomhed. En obligationsportefølje med en varighed på fem år har således en større kursrisiko end en portefølje med en varighed på to år.

Valutakurser

ARS	Argentina, peso
AUD	Australien, dollar
BRL	Brasilien, real
CAD	Canada, dollar
CHF	Schweiz, franc
CLP	Chile, peso
CNY	Kina, renminbi
COP	Colombia, peso
CZK	Tjekkiet, koruna
DKK	Danmark, kroner
EEK	Estland, kroon
EUR	Euro
GBP	England, pund
HKD	Hong Kong, dollar
HRK	Kroatien, kuna
HUF	Ungarn, forint
IDR	Indonesien, ringgit
IEP	Irland, pund
ILS	Israel, sekel
INR	Indien, rupee
JPY	Japan, yen
KRW	Syd Korea, won
LTL	Litauen, lita
LVL	Letland, lats
MXN	Mexico, peso
MYR	Malaysia, ringgit
NOK	Norge, kroner
NZD	New Zealand, dollar
PEN	Peru, sol
PHP	Filippinerne, peso
PLN	Polen, zloty
RUB	Rusland, rubler
SEK	Sverige, kroner
SGD	Singapore, dollar
SKK	Slovakiet, koruna
THB	Thailand, bath
TWD	Taiwan, dollar
USD	USA, dollar
VEB	Venezuela, bolivar
ZAR	Sydafrika, rand

