

Halvårsrapport

Januari-juni 2014



Andra kvartalet

- > Nettoomsättningen ökade under andra kvartalet med 22 procent till 1 355 Mkr (1 114). I lokala valutor ökade nettoomsättningen med 20 procent
- > Rörelseresultatet ökade till 188 Mkr (127), vilket motsvarar en rörelsemarginal på 13,8 procent (11,4)
- > Resultatet efter skatt uppgick till 139 Mkr (96)
- > Resultatet per aktie uppgick till 2,00 kr (1,38)

Första halvåret

- > Nettoomsättningen ökade under perioden med 19 procent till 2 484 Mkr (2 096). I lokala valutor ökade nettoomsättningen med 18 procent
- > Rörelseresultatet ökade till 260 Mkr (216), vilket motsvarar en rörelsemarginal på 10,5 procent (10,3)
- > Resultatet efter skatt uppgick till 191 Mkr (162)
- > Resultatet per aktie uppgick till 2,75 kr (2,33)

VD-kommentar

Försäljningen för det andra kvartalet uppgick till 1 355 Mkr. Under perioden noterades ökade lagernivåer hos ett antal distributörer i Americas och EMEA. Region EMEA uppvisade en god utveckling med stora variationer mellan länderna och fortsatt oro i delar av Östeuropa. Sydasiens återhämtade sig något efter ett svagt första kvartal samtidigt som norra Asien visade stabil tillväxt.

De två oberoende marknadsanalysinstituterna IHS och TSR:s årliga rapporter över marknaden för videoövervakning rankar fortsatt Axis som global marknadsledare inom nätverksvideo. Vi har ytterligare stärkt vår position och tagit marknadsandelar i regionerna Americas och EMEA. Båda rapporterna prognostiserar en fortsatt stark tillväxt för nätverksvideo med en stor potential i bland annat Kina. Spannet med antaganden om den förväntade tillväxttakten de kommande åren överensstämmer väl med vår nuvarande syn på den globala marknaden.

Vi har haft fortsatt högt tempo i antalet produktlanseringar och vi fortsätter se en positiv utveckling för våra lösningar riktade mot mindre installationer.

Under andra kvartalet välkomnades 76 nya medarbetare och Axis har idag totalt 1 784 anställda. Rekryteringstakten inom FoU och säljorganisationen ligger i linje med försäljningsutvecklingen.

Axis ledande position och investeringar för framtiden ger oss goda möjligheter att driva utvecklingen för innovativa säkerhetslösningar. Vi fortsätter att bygga för framtiden genom att attrahera rätt medarbetare, driva teknikutvecklingen och stärka företagskulturen. Vi är stolta över att rankas som global marknadsledare och vi ser framtiden an med optimism.



Ray Mauritsson
Verkställande direktör

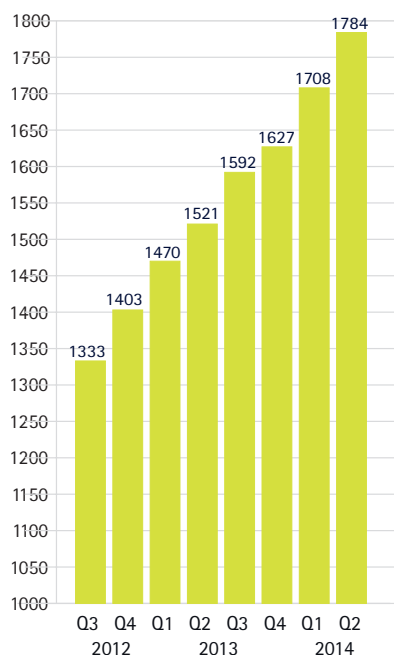
Om Axis Communications. Axis erbjuder intelligenta säkerhetslösningar som möjliggör för en smartare och säkrare värld. Som marknadsledare inom nätverksvideo driver Axis branschutvecklingen genom att kontinuerligt lansera innovativa nätverksprodukter, baserade på öppna plattformar, som adderar ökat kundvärde och distribueras i ett globalt partnersnätverk. Axis har långsiktiga relationer med partner och erbjuder dem kunskap och banbrytande nätverksprodukter på befintliga och nya marknader. Axis har över 1 600 engagerade anställda i över 40 länder runt om i världen och arbetar med ett nätverk av fler än 65 000 partner i 179 länder. Axis är ett svenskt företag som grundades 1984 och är noterat på NASDAQ OMX Stockholm (AXIS). Mer information om Axis finns på www.axis.com.



Händelser under andra kvartalet



Antal anställda



Fortsatt marknadsledare inom nätverksvideo

Marknadsanalysinstitutet IHS och TSR rankar återigen Axis som global marknadsledare inom kategorin nätverkskameror. Under 2013 stärkte Axis sin position som marknadsledare och har tagit marknadsandelar i regionerna Americas och EMEA. Den bedömda årliga tillväxttakten för nätverksvideo uppskattas i de båda rapporterna till 22 respektive 16 procent de kommande åren, vilket är i linje med Axis syn på den framtida tillväxtpotentialen. Båda rapporterna betonar möjligheterna för en bibehållen stark utveckling för nätverksvideo genom en fortsatt övergång från analog till nätverksbaserad videoövervakning.

Stärkt erbjudande

Ett flertal strategiskt viktiga produkter och lösningar lanserades under andra kvartalet. På ISC West-mässan i april presenterades Axis första nätverkskamera med 4K-upplösning, AXIS P1428-E. Kameran kan användas både inom- och utomhus. Med den förbättrade bildkvaliteten som 4K-tekniken levererar är den perfekt lämpad för övervakning av exempelvis större offentliga platser. I juni lanserades en ny generation av nätverkskameror för diskret och dold övervakning. AXIS F-serie är en vidareutveckling av AXIS P12-serie och ger slutkunden möjlighet till stor flexibilitet vid installation på mycket små ytor.

Axis bidrog även till att öka säkerheten för en av världens mest besökta sevärdheter, Frihetsgudinnan i New York, samt på närliggande Ellis Island. I ett ambitiöst projekt lett av amerikanska systemintegratören Total Recall skapades en högteknologisk IP-baserad övervakningslösning för ökad effektivitet och säkerhet för besökare och anställda.

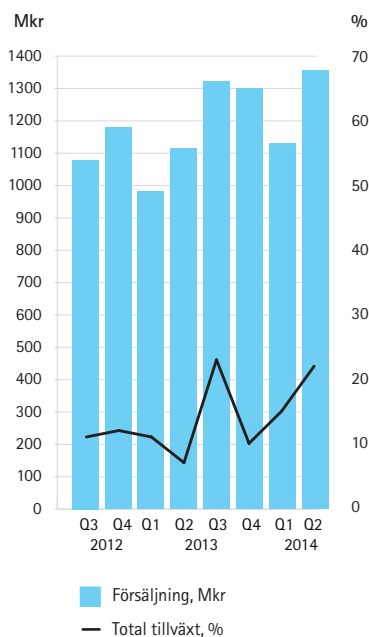
Hållbarhetsarbete

I maj publicerades Axis hållbarhetsrapport som tydliggör det löpande arbetet med affäretik, socialt ansvar och minskad miljöpåverkan. Axis har som marknadsledande aktör både möjligheter och ansvar att påverka sin omgivning i hållbarhetsfrågor. Axis tar ett långsiktigt ansvar i relation till kunder, partner och anställda och strävar efter att alla affärstransaktioner skall skötas på ett ansvarsfullt, transparent och trovärdigt sätt. Samtidigt pågår löpande granskning av leverantörer för att säkerställa att de uppfyller de etiska samt miljö- och arbetsmässiga krav som Axis ställer.

Växande organisation och nätverk

Under andra kvartalet ökade antalet medarbetare med 76 personer till totalt 1 784 anställda. Rekryteringsstakten håller fortsatt högt tempo och organisationen fortsätter att utvecklas för att möta den ökande framtida efterfrågan. Arbetet med att stärka det globala partnernätverket genom utbildning och certifiering av såväl befintliga som nya partner fortlöper.

Försäljning



Kommentarer till resultat- och balansräkning

Nettoomsättning

Andra kvartalet

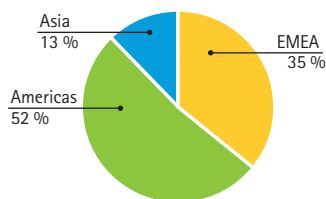
Nettoomsättningen för andra kvartalet uppgick till 1 355 Mkr (1 114), vilket var en ökning med 22 procent. I lokal valuta var tillväxten 20 procent. Valutaeffekter påverkade omsättningen positivt med 14 Mkr.

Region EMEAs försäljning uppgick under andra kvartalet till 479 Mkr (363), motsvarande en tillväxt på 32 procent jämfört med det svaga andra kvartalet 2013. I lokal valuta uppgick tillväxten till 28 procent. Länderna i Centraleuropa utvecklades väl samtidigt som situationen i Ryssland och Ukraina bidrog till fortsatt oro i delar av Östeuropa.

Region Americas försäljning uppgick under andra kvartalet till 700 Mkr (618), motsvarande en tillväxt på 13 procent i såväl kronor som lokal valuta. I USA noterades en ökning av distributörernas lagernivåer vilket bidrog positivt till försäljningen under kvartalet.

Region Asias försäljning uppgick under andra kvartalet till 176 Mkr (134), motsvarande en tillväxt på 31 procent. I lokal valuta uppgick tillväxten till 32 procent. Asien visade en fortsatt stark underliggande efterfrågan med Kina som en av regionens drivande marknader. Axis fortsatte att investera för att stärka positionen i ett flertal länder genom såväl rekrytering som etablering av nya partnerskap.

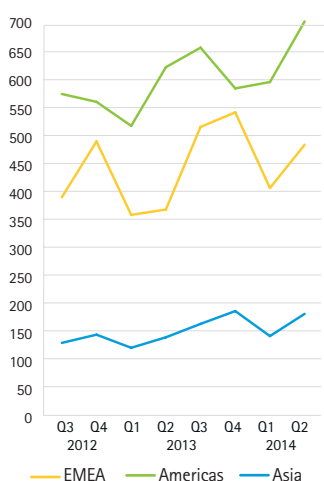
Försäljning per region Q2 2014



Första halvåret

Nettoomsättningen för perioden januari-juni uppgick till 2 484 Mkr (2 096), en ökning med 19 procent i svenska kronor och 18 procent i lokal valuta. Valutaeffekter påverkade omsättningen i perioden positivt med 11 Mkr.

Försäljning per region, Mkr



Fakturering per produktgrupp (Mkr)	Q2 2014	Q2 2013	Q1-Q2 2014	Q1-Q2 2013	Helår 2013	Q1313-Q214 12 månader
Video	1 354,0	1 112,8	2 475,2	2 092,6	4 708,0	5 090,6
Övrigt	0,7	1,6	8,6	3,3	8,8	14,1
TOTALT	1 354,7	1 114,4	2 483,8	2 095,9	4 716,8	5 104,7

Fakturering per region (Mkr)	Q2 2014	Q2 2013	Q1-Q2 2014	Q1-Q2 2013	Helår 2013	Q313-Q214 12 månader
EMEA	478,7	362,5	880,2	715,9	1 764,1	1 928,4
Americas	700,4	617,9	1 291,8	1 130,8	2 363,8	2 524,8
Asia	175,6	134,0	311,8	249,2	588,9	651,5
TOTALT	1 354,7	1 114,4	2 483,8	2 095,9	4 716,8	5 104,7



Resultat

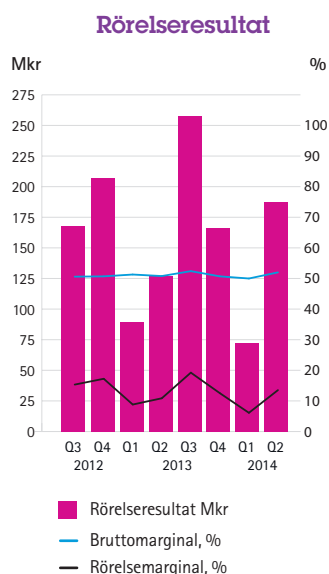
Andra kvartalet

För andra kvartalet uppgick rörelseresultatet till 188 Mkr (127), vilket motsvarar en rörelsemarginal på 13,8 procent (11,4). Det förbättrade rörelseresultatet förklaras väsentligen av en stark försäljningsutveckling under perioden. Bruttomarginalen uppgick under kvartalet till relativt starka 52,2 procent (51,0).

Resultatet före skatt blev 187 Mkr (126). Resultatet efter skatt uppgick till 139 Mkr (96). Valutakursförändringar påverkade rörelseresultatet positivt med 27 Mkr, jämfört med motsvarande period föregående år.

Första halvåret

Koncernens rörelseresultat uppgick under första halvåret till 260 Mkr (216), vilket motsvarar en rörelsemarginal på 10,5 procent (10,3). Bruttomarginalen uppgick till 51,4 procent (51,2). Resultatet före skatt var 258 Mkr (214) och resultatet efter skatt 191 Mkr (162). Valutakursförändringar påverkade rörelseresultatet positivt med 11 Mkr, jämfört med föregående år.



Resultaträkning i sammandrag (Mkr)	Q2 2014	Q2 2013	Q1-Q2 2014	Q1-Q2 2013	Helår 2013	Q313-Q214 12 månader
Nettoomsättning	1 354,7	1 114,4	2 483,8	2 095,9	4 716,8	5 104,7
Bruttovinst	706,9	568,1	1 276,7	1 073,4	2 430,2	2 633,5
Bruttomarginal, %	52,2	51,0	51,4	51,2	51,5	51,6
Rörelseresultat	187,6	126,5	259,7	215,9	640,3	684,1
Rörelsemarginal, %	13,8	11,4	10,5	10,3	13,6	13,4
Resultat före skatt	186,8	125,9	257,8	214,1	637,2	680,9

Kassaflöde, investeringar och finansiell ställning

Kassaflödet från den löpande verksamheten uppgick för perioden januari - juni till 289 Mkr (226). Nettoinvesteringarna uppgick till 77 Mkr (48), varav aktiverade utvecklingskostnader uppgick till 31 Mkr (19). Axis hade vid periodens utgång 317 Mkr (194) i likvida medel samt icke utnyttjade lånefaciliteter om 350 Mkr (460). Därmed disponerade bolaget totalt 667 Mkr (654) per den 30 juni 2014.

Eget kapital

Koncernens eget kapital uppgick till 748 Mkr (623). Totalt antal aktier vid årets slut var 69 461 250 (69 461 250). Axis har inga utestående optionsprogram. Koncernens soliditet var 38,3 procent (39,4) per den 30 juni 2014.

(Mkr)	Aktiekapital	Övrigt tillskjutet kapital	Andra reserver	Balanserad vinst	Summa eget kapital
Ingående balans 2013-01-01	0,7	279,2	-14,1	544,0	809,8
Summa totalresultat för perioden	-	-	-1,3	161,8	160,5
Utdelning	-	-	-	-347,1	-347,1
Utgående balans 2013-06-30	0,7	279,2	-15,4	358,7	623,2
Ingående balans 2014-01-01	0,7	279,2	-18,6	675,6	936,9
Summa totalresultat för perioden	-	-	2,0	191,1	193,1
Utdelning	-	-	-	-382,0	-382,0
Utgående balans 2014-06-30	0,7	279,2	-16,6	484,7	748,0

Moderbolaget

Moderbolagets verksamhet är främst inriktad på koncerngemensam förvaltning. Moderbolaget har inga anställda. Under perioden uppgick omsättningen till 30 Mkr (12) och rörelseresultatet till 10 Mkr (-6). Vid periodens utgång uppgick likvida medel till 326,3 Mkr (31,8) och upplåningen var 150 Mkr (40). Inga investeringar har gjorts under perioden.



Utsikter

Det är en fortsatt stabil tillströmning av nya projekt och Axis syn på marknadens nuvarande tillväxttakt är oförändrad. Externa marknadsanalysinstitut bedömer i sina senaste rapporter den långsiktiga tillväxttakten för nätverksvideomarknaden till 16 respektive 22 procent. En viktig faktor för fortsatt stark tillväxt är ökad penetration i installationer för mindre system samt på tillväxtmarknader. För att möta efterfrågan på marknaden samt behålla positionen som marknadsledande leverantör av nätverksbaserade videolösningar kommer Axis att fortsätta utveckla och lansera ett stort antal innovativa produkter, vidareutveckla partnernetverket, rekrytera mer personal samt fortsätta expandera globalt.

Övrigt

Risker och osäkerhetsfaktorer

I Axis verksamhet finns ytterligare ett antal risker och osäkerhetsfaktorer, vilka omnämns i årsredovisningen för 2013. Inga väsentliga nya risker har tillkommit under 2014.

Redovisningsprinciper

Denna delårsrapport är upprättad i enlighet med årsredovisningslagen samt IAS 34, Delårsrapportering. För information om tillämpade redovisningsprinciper hänvisas till årsredovisningen för 2013. Redovisningsprinciperna är oförändrade jämfört med de som tillämpades 2013.

Axis aktie

Bolagets aktie är noterad på OMX Nordic Exchange Stockholm AB på listan Large Cap under symbolen AXIS. Axis aktie hade en omsättning under perioden januari–juni 2014 på 24 772 681 aktier, vilket gav en genomsnittlig omsättning på 204 733 aktier per börsdag till ett värde av 42 308 666 SEK. Snittkurs för aktien under perioden var 209,8 SEK.

Rapporttillfällen

Under verksamhetsåret 2014 kommer Axis att rapportera vid följande tillfällen:

Niomånadersrapport: 16 oktober, 2014

Bokslutskommuniké: 30 januari 2015

Halvårsrapporten ger en rättvisande översikt av balans- och resultaträkningarna i sammandrag och de förklarande noterna ger en rättvisande bild av företagets ställning och resultat samt att övrig delårsinformation ger en rättvisande översikt av företagets verksamhet och ställning.

Lund den 9 juli 2014

Ray Mauritsson
Verkställande direktör

Roland Vejdemo
Styrelseordförande

Martin Gren

Gustaf Brandberg

Olle Isberg

Göran Jansson

Charlotta Falvin

Cristian Ionescu-Ildbohrn
Arbetsagarrepresentant

Kalle Bergdahl
Arbetsagarrepresentant



Granskningsrapport

Revisors rapport över översiktlig granskning av finansiell delårsinformation i sammandrag (delårsrapport) upprättad i enlighet med IAS 34 och 9 kap. årsredovisningslagen.

Inledning

Vi har utfört en översiktlig granskning av delårsrapporten för Axis AB (publ) för perioden 1 januari till 30 juni 2014. Det är styrelsen och verkställande direktören som har ansvaret för att upprätta och presentera denna finansiella delårsinformation i enlighet med IAS 34 och årsredovisningslagen. Vårt ansvar är att uttala en slutsats om denna finansiella delårsinformation grundad på vår översiktliga granskning.

Den översiktliga granskningens inriktning och omfattning

Vi har utfört vår översiktliga granskning i enlighet med International Standard on Review Engagements ISRE 2410 Översiktlig granskning av finansiell delårsinformation utförd av företagets valda revisor. En översiktlig granskning består av att göra förfrågningar, i första hand till personer som är ansvariga för finansiella frågor och redovisningsfrågor, att utföra analytisk granskning och att vidta andra översiktliga granskningsåtgärder. En översiktlig granskning har en annan inriktning och en betydligt mindre omfattning jämfört med den inriktning och omfattning som en revision enligt ISA och god revisionssed i övrigt har. De granskningsåtgärder som vidtas vid en översiktlig granskning gör det inte möjligt för oss att skaffa oss en sådan säkerhet att vi blir medvetna om alla viktiga omständigheter som skulle kunna ha blivit identifierade om en revision utförts. Den uttalade slutsatsen grundad på en översiktlig granskning har därför inte den säkerhet som en uttalad slutsats grundad på en revision har.

Slutsats

Grundat på vår översiktliga granskning har det inte kommit fram några omständigheter som ger oss anledning att anse att delårsrapporten inte, i allt väsentligt, är upprättad för koncernens del i enlighet med IAS 34 och årsredovisningslagen samt för moderbolagets del i enlighet med årsredovisningslagen.

Lund den 9 juli 2014
PricewaterhouseCoopers AB

Ola Bjärehäll
Auktoriserad revisor
Huvudansvarig revisor

Koncernens totalresultat

(Mkr)	Q2 2014	Q2 2013	Q1-Q2 2014	Q1-Q2 2013	Helår 2013	Q313 - Q214 12 månader
Nettoomsättning	1 354,7	1 114,4	2 483,8	2 095,9	4 716,8	5 104,7
Kostnad för sålda varor och tjänster	-647,8	-546,3	-1 207,1	-1 022,5	-2 286,6	-2 471,2
Bruttovinst	706,9	568,1	1 276,7	1 073,4	2 430,2	2 633,5
Andra intäkter och värdeförändringar	19,7	11,2	8,3	-4,2	-8,0	4,5
Försäljnings- och marknadsföringskostnader	-253,0	-220,4	-481,2	-409,1	-864,4	-936,5
Administrationskostnader	-57,8	-52,7	-114,8	-102,1	-208,9	-221,6
Forsknings- och utvecklingskostnader	-228,2	-179,7	-429,3	-342,1	-708,6	-795,8
Rörelseresultat *	187,6	126,5	259,7	215,9	640,3	684,1
Finansiella kostnader	-0,8	-0,6	-1,9	-1,8	-3,1	-3,2
Resultat före skatt	186,8	125,9	257,8	214,1	637,2	680,9
Skatt	-48,1	-30,3	-66,7	-52,3	-158,3	-172,7
Periodens resultat	138,7	95,6	191,1	161,8	478,9	508,2
Övrigt totalresultat						
Poster som senare kan komma att omföras till resultaträkningen						
Valutakursdifferenser	1,8	0,7	2,0	-1,3	-4,5	-1,2
Övrigt totalresultat för perioden, netto efter skatt	1,8	0,7	2,0	-1,3	-4,5	-1,2
Summa totalresultat för perioden	140,5	96,3	193,1	160,5	474,4	507,0
Summa totalresultat hänförligt till:						
Moderbolagets aktieägare	140,5	96,3	193,1	160,5	474,4	507,0
Periodens resultat per aktie, kr	2,00	1,38	2,75	2,33	6,89	7,32
Antal aktier, genomsnitt, tusental	69 461	69 461	69 461	69 461	69 461	69 461

*Nettoeffekter av valutaförändringar i underliggande fordringar och skulder i utländsk valuta har påverkat rörelseresultatet positivt med 19 Mkr (positivt 11 Mkr) för andra kvartalet och positivt med 7 Mkr (negativt 4 Mkr) för första halvåret.

Koncernens kassaflödesanalys

(Mkr)	Q2 2014	Q2 2013	Q1-Q2 2014	Q1-Q2 2013	Helår 2013	Q313 - Q214 12 månader
Kassaflöde från den löpande verksamheten före förändring av rörelsekapital	169,7	98,1	253,2	201,0	567,6	619,8
Förändring av rörelsekapital	5,0	27,5	35,4	24,9	-90,1	-79,6
Kassaflöde från den löpande verksamheten	174,7	125,6	288,6	225,9	477,5	540,2
Kassaflöde från investeringsverksamheten	-45,5	-16,0	-76,6	-47,8	-117,0	-145,8
Kassaflöde från finansieringsverksamheten	-231,0	-307,8	-232,3	-449,1	-487,3	-270,5
Periodens kassaflöde	-101,8	-198,2	-20,3	-271,0	-126,8	123,9
Likvida medel vid periodens början	419,2	391,7	337,7	464,5	464,5	193,5
Likvida medel vid periodens slut	317,4	193,5	317,4	193,5	337,7	317,4

Koncernens balansräkning

(Mkr)	2014-06-30	2013-06-30	2013-12-31
Anläggningstillgångar	311,4	230,8	270,5
Varulager	661,5	509,6	636,8
Kundfordringar*	491,5	475,0**	592,0
Övriga fordringar	170,7	173,1	105,9
Likvida medel	317,4	193,5	337,7
Summa	1 952,5	1 582,0	1 942,9
Eget kapital	748,0	623,3	936,9
Långfristiga skulder	381,2	184,5	163,5
Leverantörsskulder	422,3	340,2	439,1
Övriga kortfristiga skulder	401,0	434,0**	403,4
Summa	1 952,5	1 582,0	1 942,9

*I posten ingår fordringar på kontraktstillverkare med 86 Mkr (51). För helåret 2013 uppgick fordringarna till 68 Mkr.

**Från och med Q4 2013 tillämpar Axis nettoredovisning av kundfordringar i fall där Axis motpart i sin tur har krav på Axis i form av upplupna rabatter kopplat till inköp från Axis. För jämförbarhet mellan kvartalen har Q2 2013 räknats om och effekten av nettoredovisningen blir en reduktion av både kundfordringar och övriga kortfristiga skulder med 120 Mkr.

Nyckeltal

	Q2 2014	Q2 2013	Q1-Q2 2014	Q1-Q2 2013	Helår 2013
Nettoomsättningstillväxt (%)	21,6	6,8	18,5	8,9	12,7
Bruttomarginal (%)	52,2	51,0	51,4	51,2	51,5
Rörelsemarginal (%)	13,8	11,4	10,5	10,3	13,6
Vinstmarginal (%)	13,8	11,3	10,4	10,2	13,5
Avskrivningar (Mkr) *	59,8	52,0	59,8	52,0	55,4
Eget kapital (Mkr)	748	623	748	623	937
Sysselsatt kapital (Mkr)	1 098	747	1 098	747	984
Räntebärande skulder (Mkr)	150	40	150	40	-
Netto räntebärande skulder/nettofordran (Mkr) **	167	154	167	154	338
Balansomslutning (Mkr)	1 952	1 582	1 952	1 582	1 943
Avkastning på sysselsatt kapital (%) *	65,7	68,0	65,7	68,0	64,8
Avkastning på totalt kapital (%) *	35,1	35,1	35,1	35,1	35,2
Avkastning på eget kapital (%) *	63,0	63,7	63,0	63,7	56,9
Räntetäckningsgrad (ggr) *	213,8	98,5	213,8	98,5	206,5
Soliditet (%)	38,3	39,4	38,3	39,4	48,2
Andel riskbärande kapital (%)	47,6	48,0	47,6	48,0	54,2
Kapitalomsättningshastighet (ggr)	1,3	1,3	4,9	5,0	4,8
Antal anställda (genomsnitt för perioden)	1 757	1 501	1 718	1 475	1 532
Omsättning per anställd (Mkr) *	2,9	2,9	3,0	3,0	3,1
Rörelseresultat per anställd (Mkr) *	0,4	0,4	0,4	0,4	0,4

*Nyckeltalen har i förekommande fall omräknats till rullande 12 månadersvärden.

**Avser nettot av räntebärande fordringar och skulder.

Data per aktie

	2014-06-30	2013-06-30	2013-12-31
Börskurs vid utgången av perioden, kr	195,00	166,00	223,80
Utdelning, kr	5,50	5,00	5,00
P/E-tal*	27	26	32
Resultat per aktie, kr	2,75	2,33	6,89
Antal aktier, tusental	69 461	69 461	69 461
Antal utestående aktier, tusental	69 461	69 461	69 461

*P/E-talet har omräknats till rullande 12 månadersvärde.

Kvartalsdata

Fakturering per produktgrupp (Tkr)	Q2 2014	Q1 2014	Q4 2013	Q3 2013	Q2 2013	Q1 2013	Q4 2012	Q3 2012	Q2 2012	Q1 2012	Q4 2011	Q3 2011
Video	1 354,0	1 121,2	1 296,6	1 318,8	1 112,8	979,8	1 177,5	1 065,0	1 039,1	876,6	1 046,7	965,5
Övrigt	0,7	7,9	1,9	3,6	1,6	1,7	2,0	14,2	4,4	4,7	4,2	5,7
TOTALT	1 354,7	1 129,1	1 298,5	1 322,4	1 114,4	981,5	1 179,5	1 079,2	1 043,5	881,3	1 050,9	971,2

Fakturering per region	Q2 2014	Q1 2014	Q4 2013	Q3 2013	Q2 2013	Q1 2013	Q4 2012	Q3 2012	Q2 2012	Q1 2012	Q4 2011	Q3 2011
EMEA	478,7	401,5	537,1	511,1	362,5	353,4	484,9	384,9	377,0	331,8	452,1	374,1
Americas	700,4	591,4	580,0	653,0	617,9	512,9	555,9	569,9	542,7	449,0	495,3	499,7
Asia	175,6	136,2	181,4	158,3	134,0	115,2	138,7	124,4	123,8	100,5	103,5	97,4
TOTALT	1 354,7	1 129,1	1 298,5	1 322,4	1 114,4	981,5	1 179,5	1 079,2	1 043,5	881,3	1 050,9	971,2

	Q2 2014	Q1 2014	Q4 2013	Q3 2013	Q2 2013	Q1 2013	Q4 2012	Q3 2012	Q2 2012	Q1 2012	Q4 2011	Q3 2011
Nettoomsättningsstillväxt (%)	21,6	15,0	10,1	22,5	6,8	11,4	16,9	11,1	39,7	9,0	20,1	31,8
Bruttovinst (Mkr)	706,9	569,8	660,6	696,2	568,1	505,3	600,5	548,2	515,1	439,7	533,7	499,7
Bruttomarginal (%)	52,2	50,5	50,9	52,6	51,0	51,5	50,9	50,8	49,4	49,9	50,8	51,5
Rörelseresultat (Mkr)	187,6	72,1	166,0	258,4	126,5	89,3	206,7	168,4	121,1	79,1	191,9	224,9
Rörelsemarginal (%)	13,8	6,4	12,8	19,5	11,4	9,1	17,5	15,6	11,6	9,0	18,3	23,2

Moderbolagets resultaträkning

(Mkr)	Q1-Q2 2014	Q1-Q2 2013	Helår 2013
Nettoomsättning	29,7	12,4	25,9
Bruttovinst	29,7	12,4	25,9
Administrationskostnader	-19,6	-18,0	-37,4
Rörelseresultat	10,1	-5,6	-11,5
Resultat från andelar i koncernbolag	-	-	451,6
Ränteutgifter och liknande resultatposter	1,1	0,4	1,8
Räntekostnader och liknande resultatposter	-10,8	-13,9	-20,5
Resultat före skatt	0,4	-19,1	421,4
Förändring av periodiseringsfond	-	-	-31,8
Skatt	-	-	-83,7
Periodens resultat	0,4	-19,1	305,9

Moderbolagets balansräkning

(Mkr)	2014-06-30	2013-06-30	2013-12-31
Anläggningstillgångar	9,1	11,4	10,2
Fordringar hos koncernbolag	296,3	488,0	749,6
Kundfordringar och andra fordringar	4,1	5,3	2,4
Skattefordringar	34,8	45,1	15,1
Likvida medel	326,3	31,8	122,5
Summa	670,6	581,6	899,8
Eget kapital	2,1	58,7	383,7
Obeskattade reserver	510,4	478,6	510,4
Skulder till koncernbolag	0,8	0,7	0,9
Kortfristiga skulder	157,3	43,6	4,8
Summa	670,6	581,6	899,8

Analytiker- och presströff

Välkommen att delta i Axis telefonkonferens för media och finansanalytiker i dag. En presentation finns tillgänglig på: www.axis.com/sv/corporate/investor/financial_reports.htm

Tid: Onsdag 9 juli kl. 10.00

Telefonnummer: +46 8 519 990 30

Presentationen sänds live på:

<http://financialhearings.nu/140709/axis/>

För ytterligare information kontakta:

Johan Lundin, Manager, Investor Relations

Mail: ir@axis.com

Tel: +46 46 272 18 00



Axis AB (publ)

Org.nr. 556241-1065

Emdalavägen 14, 223 69 Lund

Tel: 046 272 18 00

www.axis.com

Denna rapport innehåller framtidsinriktad information som baseras på Axisledningens nuvarande förväntningar. Även om ledningen bedömer att förväntningarna som framgår av sådan framtidsinriktad information är rimliga, kan ingen garanti lämnas på att dessa förväntningar kommer att visa sig vara korrekta. Följaktligen kan faktiskt framtida utfall variera väsentligt jämfört med vad som framgår i den framtidsinriktade informationen beroende på bl a förändrade förutsättningar avseende ekonomi, marknad och konkurrens, förändringar i lagkrav och andra politiska åtgärder, variationer i valutakurser och andra faktorer.

Informationen är sådan som Axis offentliggör enligt svensk lag om värdepappersmarknad och/eller svensk lag om handel med finansiella instrument. Informationen lämnades för offentliggörande onsdagen den 9 juli kl. 08.00.