

AKCIJU SABIEDRĪBA „VALMIERAS STIKLA ŠĶIEDRA”
Reģistrācijas Nr. 40003031676
2014. GADA 6 MĒNEŠU KONSOLIDĒTAIS FINANŠU PĀRSKATS
NEAUDITĒTS
Sagatavots saskaņā ar starptautiskajiem grāmatvedības standartiem

INFORMĀCIJA PAR UZŅĒMUMU

Nosaukums:	Valmieras stikla šķiedra
Juridiskais statuss:	Akciju sabiedrība
Reģistrācijas numurs:	40003031676
Reģistrācija vieta, datums:	Rīga, 1991. gada 30. septembris
Darbības veids:	Stikla šķiedras produktu ražošana / NACE 23.14
Adrese:	Cempu iela 13 Valmiera, LV- 4201 Latvija
Valdes sastāvs:	<i>Valdes priekšsēdētājs:</i> Andris Oskars Brutāns, prezidents <i>Valdes locekļi:</i> Andre Heinz Schwiontek, viceprezidents Dainis Šēnbergs Jöran Pfuhl (līdz 22.05.2014.) Hans-Jochen Häusler Stefan Jugel Friedhelm Schwender (līdz 25.02.2014.)
Padomes sastāvs:	<i>Padomes priekšsēdētājs:</i> Jürgen Preiss-Daimler <i>Padomes locekļi:</i> Peter Hans Cordts Frank Wilhelm Behrends Guntis Strazds Aivars Lošmanis (līdz 31.05.2014.) Jöran Pfuhl (ar 31.05.2014.)
Pārskata periods:	2014. gada 1. janvāris – 2014. gada 30. jūnijs
Konsolidācijā iesaistītie uzņēmumi:	Valmiera Glass UK Ltd (100% kapitāla daļu)

SATURS

Informācija par uzņēmumu	2
Saturs	3
Vadības ziņojums	4
Paziņojums par vadības atbildību	8
Bilance (Aktīvs)	9
Bilance (Pasīvs)	10
Peļņas vai zaudējumu aprēķins	11
Naudas plūsmas pārskats	12
Pašu kapitāla izmaiņu pārskats	13
Pielikums	14

VADĪBAS ZIŅOJUMS

Vispārējā informācija

Darbības veids

Pārskata periodā Valmiera Glass Grupu veidoja AS „Valmieras stikla šķiedra” un tās meitas sabiedrība Valmiera Glass UK Ltd Lielbritānijā (turpmāk kopā – Grupa). AS „Valmieras stikla šķiedra” pamata darbības virzieni ir stikla šķiedras pētniecība, izstrāde, ražošana un pārdošana. Uzņēmums specializējas divu dažādu stikla šķiedras veidu (E-stikls ar temperatūras izturību 600°C, SiO₂-stikls temperatūras izturība – 1000+°C) un to izstrādājumu ražošanā. Tie tiek izmantoti tālākai pārstrādei, tehniskās (elektro, siltuma un skaņas) izolācijas materiālos, kā gatavi materiāli mašīnbūvē, celtniecībā un citur.

Meitas sabiedrība Valmiera Glass UK Ltd, kurai ir vairāk nekā 80 gadu pieredze stikla šķiedras tekstilpārstrādē, ražo stikla šķiedras produktus avio industrijai, termoizolācijai un arhitektūrai. Grupa sevi tirgū pozicionē kā vertikāli integrētu – no stikla šķiedras ražošanas līdz pat pārklātiem/piesūcinātiem audumiem – dažādu kompozītu materiālu piegādātāju avio industrijai, būvindustrijai un citām ražošanas nozarēm.

Grupas darbība pārskata periodā

Grupa ir aizvadījusi ienesīgu pirmo pusgadu, sasniedzot EUR 3.94 miljonu konsolidēto tīro peļņu un konsolidēto apgrozījumu EUR 57.64 miljonu apmērā.

Izvērtējot turpmākas Grupas attīstības perspektīvas, pārskata periodā uzsāktas darbības Valmiera Glass USA Corp. dibināšanai Amerikas Savienotajās Valstīs. AS „Valmieras stikla šķiedra” vadība šobrīd veic sarunas ar ASV valsts iestādēm par formalitātēm, kuras nepieciešams nokārtot sekmīgai biznesa uzsākšanai. Pagaidām tiek plānots, ka Valmiera Glass USA Corp. ražošanu uzsāks 2015. gada pirmajā kvartālā. Grupas vadība iecerējusi jaunajā ražotnē pirmajā posmā ieguldīt USD 6.5 miljonus (EUR 4.8 milj.), paredzot, ka uzņēmums ASV ražos stikla šķiedras produktus ar augstu pievienoto vērtību.

Jaunas ražotnes izveide ASV ir nākamais biznesa attīstības solis. Katru gadu pārdošanas apjomi Ziemeļamerikā pieaug. 2013. gadā (attiecībā pret 2012. gadu) pārdošanas rādītāji palielinājās par 36%, eksportējot 14% no kopējā uzņēmuma apgrozījuma tieši uz ASV un Kanādu. Plānots, ka ar ražotnes izveidi ASV tiks panākts, ka produkcija būs tuvāk pieejama klientam, samazināsies preces piegādes termiņi, ilgtermiņā paaugstināsies uzņēmuma ienesīgums un veidosies ciešākas partnerattiecības ar nozīmīgākajiem klientiem.

Gatavās produkcijas pārdošana

AS „Valmieras stikla šķiedra” lielākie noieta tirgi palikuši nemainīgi: Eiropas Savienības valstis (75%) un Ziemeļamerika, kopumā savu saražoto produkciju realizējot 38 pasaules valstīs un sasniedzot 97% eksporta apjomu. No produktu segmentiem pārdošanas apjomu pieaugums fiksēts augstas pievienotās vērtības produktiem: augsta SiO₂ satura stikla šķiedras izstrādājumiem, stikla šķiedras sietiem un neaustiem materiāliem. Šie uzņēmuma produkti 2014. gada pirmajā pusgadā pārdoti kopumā vidēji par 20% vairāk nekā attiecīgajā periodā 2013. gadā. Pārējo produktu segmentu pārdošanas apjomos vērojams stabils pieaugums.

Darbinieki

Valmiera Glass Grupa 2014. gada pirmajā pusgadā vidēji nodarbinājusi 1092 darbiniekus, no tiem vidējais nodarbināto skaits tieši AS „Valmieras stikla šķiedra” – 945 darbinieki. Savukārt meitas sabiedrībā Valmiera Glass UK Ltd 2014. gada 6 mēnešos vidēji tika nodarbināti 147 darbinieki. Kopumā Grupā vērojams strādājošo skaita pieaugums, salīdzinot 2014. gada datus ar analoģu periodu iepriekšējā gadā.

Investīcijas

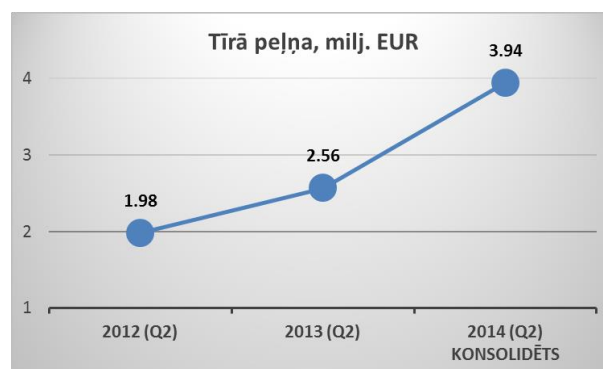
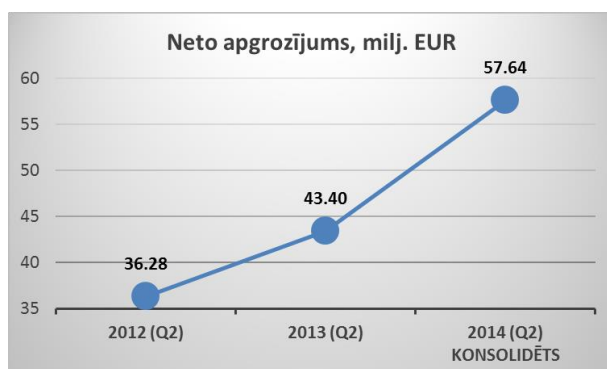
2014. gada pirmajā pusgadā Grupas attīstībā investēti kopā 5.22 miljoni eiro, kas ietver jaunu iekārtu iegādi, esošo tehnisko un tehnoloģisko risinājumu modernizēšanu un jaunu produktu attīstību ar mērķi palielināt Grupas ražošanas jaudas. Kopumā 2014. gadā Grupas attīstībā plānots ieguldīt 8.62 miljonus eiro.

Kvalitātes vadība

AS „Valmieras stikla šķiedra” kvalitātes pārvaldības sistēma ir sertificēta saskaņā ar ISO 9001:2008 prasībām. Uzņēmuma sertifikāciju ik pa trim gadiem un ikgadējus uzraudzības auditus veic Vācijas vadības sistēmu sertifikācijas uzņēmums DQS GmbH. Aktuālais kvalitātes pārvaldības sistēmas atbilstības sertifikāts izsniegts 2012. gada 16. martā ar derīguma termiņu līdz 2015. gada 15. martam.

Finanšu rezultāti

Grupā konsolidētais apgrozījums 2014. gada pirmajā pusgadā sasniedzis EUR 57.64 milj. Salīdzinot ar 2013. gada 6 mēnešu AS „Valmieras stikla šķiedra” rezultātu, tas ir pieaugums par EUR 14.24 milj. jeb 32.8%.

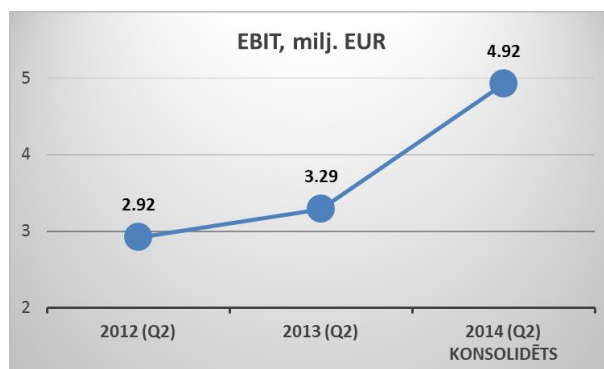
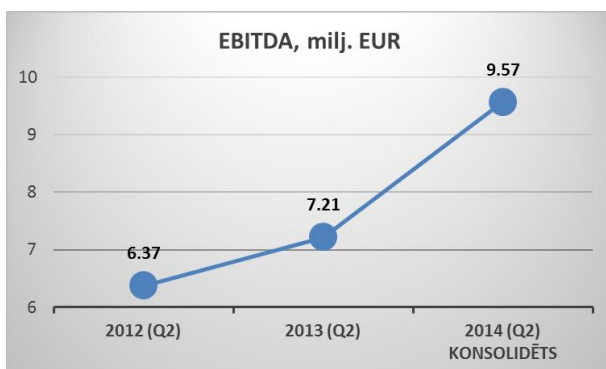


Grupā konsolidētā tīrā peļņa 2014. gada pirmajā pusgadā sasniegusi EUR 3.94 milj., kas savukārt ir par 54% vairāk, salīdzinot ar AS „Valmieras stikla šķiedra” peļņu 2013. gada pirmajā pusgadā.

Konsolidētā operatīvā peļņa (EBITDA) sastādīja EUR 9.57 milj. un ir par 33% lielāka attiecībā pret AS „Valmieras stikla šķiedra” rādītāju analoģā periodā 2013. gadā.

Savukārt peļņa no saimnieciskās darbības (EBIT) sastādīja EUR 4.92 milj., kas ir par 50% lielāka kā AS „Valmieras stikla šķiedra” rādītājs 2013. gada pirmajā pusgadā.

Konsolidētā kapitāla atdeve (ROCE) bija – 8.4%, savukārt konsolidētā darbības peļņas rentabilitāte 2014. gada pirmajā pusgadā sasniedza 8.5%.



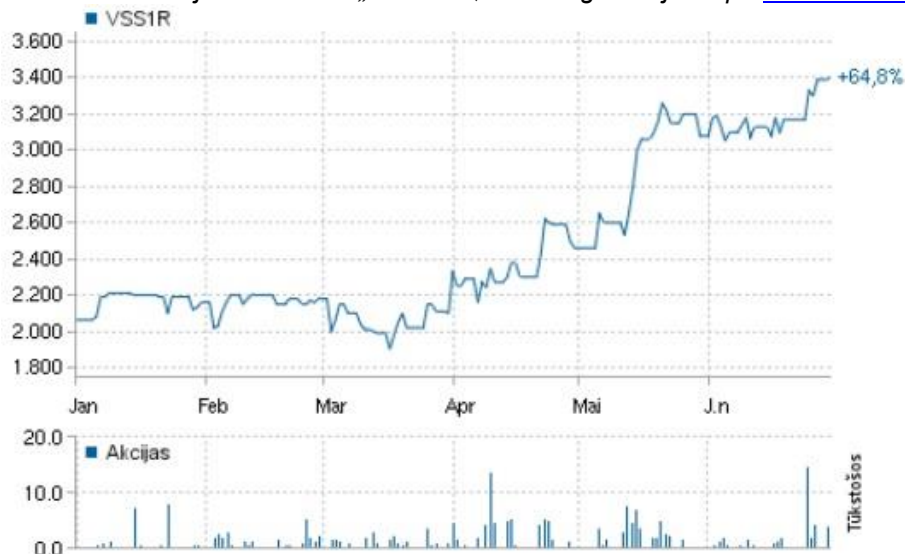
2014. gada pirmajā ceturksnī AS „Valmieras stikla šķiedra” noslēdza līgumu ar Latvijas Investīciju un attīstības aģentūru par atbalstu investīcijām augstas pievienotās vērtības ražošanas attīstībā ar atbalsta intensitāti EUR 1.28 milj. Šo investīciju finansēšanai ņemts kredīts AS „SEB banka” EUR 2.50 milj. apmērā ar atmaksas termiņu 2018. gada decembrī.

Ņemot vērā Grupas 2014. gada 6 mēnešu rezultātus un kopējās attīstības tendences, Grupas vadība ir pārliecināta par iepriekš uzstādīto mērķu sasniegšanu gan attiecībā uz plānoto Grupas 2014. gada neto apgrozījumu EUR 127.02 milj. apmērā, gan plānoto neto peļņu EUR 9.31 milj. apmērā.

Akciju tirgus

AS „Valmieras stikla šķiedra” akcijas tiek kotētas NASDAQ OMX Riga Otrajā sarakstā kopš 1997. gada 24. februāra.

AS „Valmieras stikla šķiedra” akcijas cenas attīstība no 01.01.2014. līdz 30.06.2014.
Informācijas avots: AS „NASDAQ OMX Riga” mājas lapa www.nasdaqomxbaltic.com



Sabiedrības vienas akcijas cena no 2014. gada 1. janvāra līdz 2014. gada 30. jūnijam ir pieaugusi par EUR 1.337 jeb 64.8%. Vienas akcijas vērtība uz 2014. gada 1. janvāri bija EUR 2.063, bet līdz 2014. gada 30. jūnijam cena ir kāpusi līdz EUR 3.40.

2014. gada 6 mēnešos tirgots akciju skaits sasniedz 192.5 tūkst. un AS "Valmieras stikla šķiedra" akciju apgrozījums sasniedzis EUR 490.1 tūkst.

AS "Valmieras stikla šķiedra"
Valdes priekšsēdētājs
Andris Oskars Brutāns

2014. gada 01. augustā

PAZIŅOJUMS PAR VADĪBAS ATBILDĪBU

Valmiera Glass Grupas vadība ir atbildīga par Grupas finanšu pārskata sagatavošanu.

Finanšu pārskati ir sagatavoti, balstoties uz attaisnojuma dokumentiem, un sniedz patiesu priekšstatu par Grupas finansiālo stāvokli uz 2014. gada 30. jūniju, tās darbības rezultātiem un naudas plūsmu par 2014. gada 6 mēnešiem. Vadība apstiprina, ka no 9. līdz 15. lappusei iekļauto Grupas finanšu pārskatu par 2014. gada 6 mēnešiem sagatavošanā izmantotas atbilstošas grāmatvedības metodes, kas konsekventi pielietotas, un vadība sniegusi pamatotus un piesardzīgus slēdzienus un vērtējumus. Vadība arī apstiprina, ka ievēroti starptautiskie grāmatvedības standarti. Grupas finanšu pārskati sagatavoti saskaņā ar darbības turpināšanas principu.

Grupas vadība ir atbildīga arī par atbilstošu grāmatvedības uzskaites kārtošanu, par pamatotu pasākumu veikšanu Grupas aktīvu saglabāšanai, kā arī par krāpšanas, citu negodīgu darbību un neprecizitāšu novēršanu. Vadība ir atbildīga arī par Grupas darbības atbilstību Latvijas Republikas spēkā esošo likumdošanas aktu prasībām.

Vadības vārdā,

AS "Valmieras stikla šķiedra"
Valdes priekšsēdētājs
Andris Oskars Brutāns

2014. gada 01. augustā

BILANCE (AKTĪVS)

uz 2014. gada 30. jūniju un 2013. gada 30. jūniju

AKTĪVS	30.06.2014 EUR	30.06.2013 EUR
Ilgtermiņa ieguldījumi		
Nemateriālie ieguldījumi		
Datorprogrammu licences, patenti, preču zīmes un tamlīdzīgas tiesības	45 544	25 198
Datorprogrammu izstrādes izmaksas	156 937	156 937
Nemateriālā vērtība	3 930 822	-
Kopā nemateriālie ieguldījumi	4 133 303	182 135
Pamatlīdzekļi		
Zemes gabali, ēkas un būves	13 407 024	11 381 415
Iekārtas un mašīnas	47 867 586	45 095 738
Pārējie pamatlīdzekļi un inventārs	813 235	563 968
Pamatlīdzekļu izveidošana un nepabeigto celtniecības objektu izmaksas	3 151 079	4 520 364
Avansa maksājumi par pamatlīdzekļiem	940 900	209 312
Kopā pamatlīdzekļi	66 179 824	61 770 797
Atliktā nodokļa aktīvs	1 088 889	-
Kopā ilgtermiņa ieguldījumi	71 402 016	61 952 932
Apgrozāmie līdzekļi		
Krājumi		
Izejvielas, pamatmateriāli un palīgmateriāli	8 465 933	6 294 842
Nepabeigtie ražojumi	2 801 667	2 543 812
Gatavie ražojumi un preces pārdošanai	11 767 823	4 260 218
Avansa maksājumi par precēm	241 190	78 863
Kopā krājumi	23 276 613	13 177 735
Debitori		
Pircēju un pasūtītāju parādi	17 388 555	15 510 812
Citi debitori	1 076 981	695 060
Nākamo periodu izmaksas	631 291	515 471
Kopā debitori	19 096 827	16 721 343
Nauda un naudas ekvivalenti	446 098	347 857
Kopā apgrozāmie līdzekļi	42 819 538	30 246 935
KOPĀ AKTĪVS	114 221 554	92 199 867

BILANCE (PASĪVS)

uz 2014. gada 30. jūniju un 2013. gada 30. jūniju

	30.06.2014	30.06.2013
	EUR	EUR
PASĪVS		
Pašu kapitāls		
Akciju kapitāls	33 464 487	34 011 197
Pārējās rezerves	1 007 490	-
Nesadalītā peļņa		
a) iepriekšējo gadu nesadalītā peļņa	13 461 507	12 395 550
b) pārskata gada peļņa	3 938 424	2 556 431
Kopā pašu kapitāls	51 871 908	48 963 178
Kreditori		
Ilgtermiņa kreditori		
Aizņēmumi no kredītiestādēm	29 154 232	20 950 019
Finanšu noma	100 209	27 247
Atliktais nodoklis	622 308	176 051
Uzkrātās pensiju saistības	4 486 190	-
Nākamo periodu ieņēmumi	1 678 794	905 759
Atvasinātie finanšu instrumenti	1 499 485	-
Kopā ilgtermiņa kreditori	37 541 218	22 059 076
Īstermiņa kreditori		
Aizņēmumi no kredītiestādēm	9 596 664	11 342 371
Finanšu noma	82 915	156 355
No pircējiem saņemtie avansi	306 432	87 435
Parādi piegādātājiem un darbuzņēmējiem	10 404 790	7 925 062
Nodokļi un valsts sociālās apdrošināšanas obligātās iemaksas	1 041 972	522 316
Pārējie kreditori	635 526	433 720
Uzkrātās saistības	1 576 030	561 699
Uzkrātās pensiju saistības	958 254	-
Nākamo periodu ieņēmumi	205 845	148 655
Kopā īstermiņa kreditori	24 808 428	21 177 613
Kreditori kopā	62 349 646	43 236 689
KOPĀ PASĪVS	114 221 554	92 199 867

PELŅAS VAI ZAUDĒJUMU APRĒĶINS

2014. gada 6 mēneši un 2013. gada 6 mēneši

	30.06.2014 EUR	30.06.2013 EUR
Neto apgrozījums	57 640 857	43 326 543
Gatavās produkcijas un nepabeigto ražojumu krājumu izmaiņas	(244 775)	(2 737 689)
Pārējie saimnieciskās darbības ieņēmumi	172 358	254 506
Materiālu izmaksas	(29 039 693)	(21 354 050)
Personāla izmaksas	(10 468 036)	(6 399 332)
Nolietojums un amortizācija	(4 654 851)	(4 159 088)
Pārējās saimnieciskās darbības izmaksas	(8 489 559)	(5 641 552)
Saimnieciskās darbības peļņa	4 916 301	3 289 338
Pārējie procentu un tamlīdzīgi ieņēmumi	153 741	700
Procentu un tamlīdzīgas izmaksas	(870 995)	(719 378)
Peļņa pirms nodokļiem	4 199 047	2 570 660
Uzņēmumu ienākuma nodoklis	(260 623)	14 229
Pārskata gada peļņa	3 938 424	2 556 431

NAUDAS PLŪSMAS PĀRSKATS

	2014. gada 6 mēneši EUR	2013. gada 6 mēneši EUR
PAMATDARBĪBAS NAUDAS PLŪSMA		
Peļņa pirms nodokļiem	4 199 047	2 570 660
Korekcijas:		
Atvasināto finanšu instrumentu patiesās vērtības izmaiņas	(126 351)	-
Pamatlīdzekļu nolietojums un nemateriālo ieguldījumu amortizācija	4 654 851	4 159 088
Zaudējumi no pamatlīdzekļu izslēgšanas un pārdošanas	-	(12 321)
Aprēķinātie procentu izdevumi	870 995	698 629
Procentu ieņēmumi u.tml. ieņēmumi	(153 741)	(700)
Ieņēmumi no ES finansējuma	(95 238)	-
Izmaiņas īstermiņa aktīvu un pasīvu posteņos:		
Krājumu atlikumu pieaugums	797 211	2 361 392
Debitoru parādu atlikumu pieaugums	(5 402 592)	(6 306 201)
Piegādātājiem un pārējiem kreditoriem maksājamo parādu atlikumu samazinājums	(2 104 877)	533 361
Pamatdarbības naudas plūsma	2 639 305	4 004 609
Ieguldīšanas darbības naudas plūsma		
Pamatlīdzekļu un nemateriālo ieguldījumu iegāde	(5 225 308)	(5 709 720)
Saņemtie procenti	153 741	12 321
Ieguldīšanas darbības neto naudas plūsma	(5 071 567)	(5 697 399)
Finansēšanas darbības naudas plūsma		
Saņemtie aizņēmumi	3 734 500	3 047 922
Atmaksātie aizņēmumi	(2 822 852)	(2 150 564)
Izmaiņas kredītlīnijā	1 138 853	1 622 853
Atmaksātā finanšu noma	(21 023)	(20 578)
Saņemts ES fondu finansējums	544 756	-
Samaksātie procentu izdevumi	(870 995)	(698 629)
Finansēšanas darbības neto naudas plūsma	1 703 239	1 801 004
Pārskata gada neto naudas plūsma	(729 023)	108 214
Nauda un tās ekvivalenti pārskata gada sākumā	1 175 121	239 643
Nauda un tās ekvivalenti pārskata gada beigās	446 098	347 857

PAŠU KAPITĀLA IZMAIŅU PĀRSKATS

uz 2014. gada 30. jūniju un 2013. gada 31. decembri

	EUR			
	Akciju kapitāls	Nesadalītā peļņa	Pārējās rezerves	Kopā
2012. gada 31. decembrī	34 011 197	9 922 558	-	43 933 755
Pārskata gada peļņa	-	5 103 463	-	5 103 463
Izmaksātās dividendes	-	(1 564 514)	-	(1 564 514)
Pārējie visaptverošie ienākumi	-	-	475 201	475 201
2013. gada 31. decembrī	34 011 197	13 461 507	475 201	47 947 905
Pārskata gada peļņa	-	3 938 424	-	3 938 424
Pārējie visaptverošie ienākumi	(546 710)	-	532 289	(14 421)
2014. gada 30. jūnijā	33 464 487	17 399 931	1 007 490	51 871 908

PIELIKUMS

1. AS „VALMIERAS STIKLA ŠĶIEDRA” AKCIJU KAPITĀLS

AS „Valmieras stikla šķiedra” reģistrētais akciju kapitāls uz 2014. gada 30. jūniju ir EUR 33 464 487, uz 2013. gada 30. jūniju tas bija EUR 34 011 197. Apmaksātais akciju kapitāls uz 2014. gada 30. jūniju ir EUR 33 464 487, kas sastāv no 23 897 455 parastajām vārda akcijām ar balsstiesībām un 5 750 parastajām akcijām bez balsstiesībām. Vienas akcijas nominālvērtība ir EUR 1.40.

Uz 2014. gada 30. jūniju un 2013. gada 30. jūniju AS „Valmieras stikla šķiedra” akcionāri, saskaņā ar Latvijas Centrālā depozitārija informāciju, ir sekojoši:

	2014. gada 6 mēneši	2013. gada 6 mēneši
Vitrulan International GmbH	36.2%	36.2%
P-D Glasseiden GmbH Oschatz	26.1%	26.1%
P-D Management Industries-Technologies GmbH	23.9%	23.9%
Valsts sociālās apdrošināšanas aģentūra, VAS	2.4%	2.4%
Preiss-Daimler Beatrix	4.5%	4.5%
Citi	6.9%	6.9%
	100.0%	100.0%

2. INFORMĀCIJA "PELŅAS VAI ZAUDĒJUMU APRĒĶINAM"

	2014. gada 6 mēneši EUR	2013. gada 6 mēneši EUR
2.1. Materiālu izmaksas		
Izejvielas	19 717 853	13 465 125
Dabas gāze	2 659 914	2 550 051
Elektroenerģija	3 522 078	3 043 672
Dārgmetālu pārstrādes izmaksas	525 985	305 912
Skābeklis	411 942	-
Pārējie	2 201 921	1 989 290
Kopā	29 039 693	21 354 050
2.2. Personāla izmaksas		
Algas	7 343 363	4 521 138
Sociālās izmaksas	1 502 944	1 167 500
Slimības nauda un atvaļinājumu izdevumi	440 630	414 776
Uzkrājumi valdes un padomes locekļu atalgojumam	500 000	241 319
Darbinieku apdrošināšana	51 015	29 434
Pārējās	630 084	25 165
Kopā	10 468 036	6 399 332

2.3. Nolietojums un amortizācija

Pamatlīdzekļu nolietojums	4 481 415	3 925 827
Dārgmetālu nolietojums	166 659	229 324
Nemateriālo ieguldījumu amortizācija	6 777	3 937
Kopā	4 654 851	4 159 088

2.4. Pārējās saimnieciskās darbības izmaksas

Transporta izdevumi	3 363 355	2 595 524
Pārdošanas komisijas	869 276	667 503
Samaksa par pakalpojumiem	989 318	552 991
Rezerves daļas	639 188	437 175
Remonta izmaksas	472 136	361 856
Apdrošināšana	205 823	109 370
Komandējumu izdevumi	442 690	209 780
Darba aizsardzība un speciālie apģērbi	85 035	36 397
Pētniecības un attīstības izmaksas	195 305	72 564
Sakaru izdevumi	75 859	40 270
Noma	290 316	221 712
Biroja izdevumi	130 044	27 494
Pārdošanas izmaksas	40 344	62 584
Nekustamā īpašuma nodoklis	107 289	36 771
Uzkrājumi šaubīgiem debitoriem	60 000	1 423
Pārējie	523 581	208 138
Kopā	8 489 559	5 641 552

3. PIRCĒJU UN PASŪTĪTĀJU PARĀDI

	30.06.2014 EUR	30.06.2013 EUR
P-D Glasseiden Oschatz GmbH	1 674 139	2 750 861
P-D Tafneft Fiberglas Alabuga	210 467	183 062
P-D Industriegesellschaft GmbH Bratendorf	196 239	10 691
P-D Interglas Technologies GmbH	420 567	29 320
Vitruvan Textile Glass GmbH GmbH	257 727	265 499
Vitruvan Technical Textiles GmbH	416 599	736 481
P-D Interglas Technologies Ltd. Sherborne	-	265 879
Pārējie pircēju un pasūtītāju parādi	14 388 701	11 269 018
Uzkrājumi šaubīgiem parādiem	(175 884)	-
Kopā	17 388 555	15 510 811

Kontaktpersona saistībā ar pārskatā sniegto informāciju:

Edīte Aizsilniece

AS "Valmieras stikla šķiedra" Finanšu daļas vadītāja
tālr. +371 642 02 262

E-pasts: Edite.Aizsilniece@valmiera-glass.com