



Bokslutskommuniké 2007

Bringwell AB (publ)



Bokslutskommuniké

Januari-december 2007

Oktober-december 2007

- Intäkterna uppgick till 182,7 (66,3) MSEK
- EBITDA uppgick till 20,7 (4,5) MSEK
- EBITDA justerat för engångsposter uppgick till 27,6 MSEK
- Resultat efter skatt uppgick till -19,6 (-2,7) MSEK
- Resultatet efter skatt justerat för av och nedskrivning av immateriella tillgångar uppgick till 20,3 (0,1) MSEK
- Kassaflöde före rörelsekapitalförändringar uppgick till 22,8 (5,0) MSEK
- Resultat per aktie uppgick till -0,09 (-0,02) SEK
- Resultat per aktie uppgick till 0,09 (0,00) SEK justerat för av och nedskrivning av immateriella tillgångar

Proforma inkl Sport & Fitness och Vitacom

- Intäkterna uppgick till 198,3 MSEK
- EBITDA justerat för engångsposter uppgick till 29,1 MSEK

VD kommentar

”Bringwell uppvisar sitt bästa kvartal sett till omsättning och EBITDA och står mycket starkt inför 2008, en styrka som gör att bolaget under året planerar att byta aktiens listning vid First North till en notering vid OMX Nordiska börs Stockholm. Under fjärde kvartalet fortsatte den höga aktivitetsnivån då vi bland annat lanserade ett flertal produkter genom apotek och dagligvaruhandeln, genomförde förvärven av Sport & Fitness och finska Vitacom, fortsatte omstruktureringen på den norska marknaden som nu börjar ge resultat och gick igenom balansräkningen för att per den 1 januari 2008 kunna implementera IFRS. Detta i kombination med att bolaget översteg 15 % EBITDA-marginal proforma- 2007 föranledde Bringwell att i december revidera målet till att över en konjunkturcykel uppnå en EBITDA-marginal om 20 procent. Delar av koncernens förlustavdrag som uppgår till 104,9 MSEK har aktiverats vilket kommer att bidra till bättre resultat och kassaflöde framgent. Med den starka utveckling Bringwell haft under 2007 och med alla förvärv konsoliderade är vi väl positionerade för en fortsatt positiv utveckling under 2008”, säger Bringwells VD David Rönnberg.

Januari-december 2007

- Intäkterna uppgick till 474,0 (233,0) MSEK
- EBITDA uppgick till 52,1 (11,6) MSEK
- EBITDA justerat för engångsposter till 59,0 MSEK
- Resultat efter skatt uppgick till 6,4 (1,1) MSEK
- Resultatet efter skatt justerat för av och nedskrivning av immateriella tillgångar uppgick till 59,8 (9,9) MSEK
- Kassaflöde före rörelsekapitalförändringar uppgick till 37,9 (10,2) MSEK
- Resultat per aktie uppgick till 0,03 (0,01) SEK
- Resultat per aktie uppgick till 0,30 (0,07) SEK justerat för av och nedskrivning av immateriella tillgångar

Proforma inkl samtliga bolag i Bringwell

- Intäkterna uppgick till 766,1 MSEK
- EBITDA justerat för engångsposter uppgick till 120,1 MSEK

Finansiell översikt

Belopp i kSEK	Q4		Förändring	Helår		Förändring 06 / 07	Q4 2007	Helår 2007
	2007	2006		2007	2006		Proforma	Proforma
Intäkter	182 728	66 281	116 447	473 989	232 974	241 015	198 300	766 100
Bruttomarginal %	56,38%	46,10%	10,28%	53,22%	47,42%	5,79%		
EBITDA	20 745	4 510	16 235	52 060	11 603	40 457	29 100	121 000
EBITDA marginal %	11,35%	6,80%	4,55%	10,98%	4,98%	6,00%	14,67%	15,79%
Vinst före skatt	-25 275	211	-25 486	-13 337	4 053	-17 390		
Vinst	-19 616	-2 695	-16 921	6 374	1 148	5 226		
Vinst per aktie	-0,09	-0,02	-0,07	0,03	0,01	0,02		
Kassaflöde före rörelsekapitalförändringar	22 759	5 047	17 717	37 896	10 191	27 705		

Verkställande direktörens kommentarer

Bringwell uppvisar sitt bästa kvartal någonsin sett till omsättning och EBITDA. Omsättningen för kvartalet uppgick till 182,7 MSEK och EBITDA till 27,6 MSEK justerat för engångsposter. Med förvärvet av Sport & Fitness och Vitacom uppgår omsättningen till 198,3 MSEK och EBITDA till 29,1 MSEK justerat för engångsposter. Effektiviseringsprogrammet som påbörjades under Q2 och som inneburit stora omstruktureringar på den norska marknaden börjar nu ge resultat. De engångsposter som belastat resultatet under Q4 utgörs av varulagersnedskrivning i samband med återtagande av produkten CUUR från marknaden under maj 2007, omstruktureringkostnader på den norska marknaden och implementering av IFRS. I samband med övergången till IFRS har Bringwells balansräkning marknadsvärderats vilket resulterat i en nedskrivning av immateriella rättigheter om 27,3 MSEK. Större delen av nedskrivningen är värden som härrör från CUUR och två produktportföljer som Bringwell förvärvade under 2005 som inte längre passar in i koncernens produktsortiment.

Bringwells mål är att äga, producera och distribuera så stor del som möjligt av de produkter som bolaget säljer. Efter de senaste förvärven genereras ca 75 procent av Bringwells omsättning av egna produkter. Bringwell har för avsikt att öka denna andel. Genom att ha kontroll över värdekedjan fram till butik och konsument finns det goda förutsättningar att öka marginalerna.

Idag står Bringwells produkter för en betydande andel av den totala omsättningen på den nordiska egenvårdsmarknaden och från 1 januari 2008 ökar Bringwell genom Vitacom närvaron ytterligare och blir även en betydande spelare på den finska marknaden.

Intäkterna för januari - december ökade till 474,0 MSEK. EBITDA uppgick till 59,0 MSEK justerat för engångsposter. Proforma inklusive samtliga bolag i Bringwell uppgick omsättningen till 766,1 MSEK och EBITDA till 120,1 MSEK justerat för engångsposter. Under det senaste kvartalet har Bringwell genomfört stora förändringar inom lager, distribution och organisation på den norska marknaden. Gjorda förändringar möjliggör kortare och effektivare distributionskedja till kund i kombination med högre kvalitet och högre marginaler.

Eftersom Bringwell går över till finansiell rapportering enligt IFRS från och med räkenskapsåret 2008 och då bolagets uthålliga lönsamhet förbättrats väsentligt, både hos existerande dotterbolag och genom förvärv av nya lönsamma dotterbolag har Bringwell i denna kvartalsrapport tagit upp 34,7 MSEK av koncernens totala underskottsavdrag som uppgår till 104,9 MSEK som tillgång.

Genom förvärven av Sport & Fitness och Vitacom befäste Bringwell ytterligare positionen som den ledande egenvårdsleverantören på den nordiska marknaden. Förvärvet av Sport & Fitness ger Bringwell tillgång till nya produkter inom sports nutrition och försäljning till nya kanaler på den svenska marknaden. Förvärvet av Vitacom ger Bringwell en fysisk plattform på den finska marknaden som kommer att komplettera NaturaMeds postorder och Internetförsäljning med försäljning till hälsofackbutiker och apotek

Koncernens verksamhet har under perioden visat bra utveckling i förhållande till samma period föregående år. Sverige och Danmark har utvecklats bra under perioden i förhållande till samma period föregående år. Försäljningen i Norge har återhämtat sig men kom inte upp i nivå med samma period föregående år. Exporten har visat en bra utveckling jämfört med föregående års fjärde kvartal där framförallt området fiskolja ökat kraftigt.

Bringwell kommer framöver att fortsätta stärka sin ställning på den nordiska marknaden genom förvärv och organisk tillväxt. Genom den plattform Bringwell byggt upp är det betydligt mer kostnadseffektivt och mindre tidskrävande att förvärva och konsolidera in bolag i koncernen än tidigare. Synergier och stordriftsfördelar som realiserats genom det senaste årets förvärv och internt effektiviseringsarbete kommer fortsatt att påverka Bringwells omsättning och resultat positivt.

Förlustavdrag

Bringwell prövar löpande möjligheten att kunna ta upp värdet av fastställda förlustavdrag och utnyttja dem mot de vinster som bolaget redovisar i koncernen. Som kommenterats i bolagets årsredovisning för 2006 har en översyn avseende möjligheten att kunna utnyttja bolagets förlustavdrag gjorts innebärande att sannolikheten för aktivering ökat baserat på intjäningsförmågan i koncernen samt att de koncernbidragsspärrar som funnits i koncernen kommer att förfalla inom några år. I denna kvartalsrapport har därför gjorts en förnyad bedömning av möjligheten att ta upp hela eller delar av koncernens underskottsavdrag som tillgång. Det är styrelsens bedömning att i och med att Bringwells uthålliga lönsamhet väsentligt har förbättrats både på existerande dotterbolag samt i samband med förvärv av nya lönsamma dotterbolag samt att Bringwell under ett antal kvartal rapporterat positiva resultat nu bedömer det som sannolikt att de fastställda skattepliktiga överskotten kommer att kunna utnyttjas. Den förnyade bedömningen har inneburit att 28% av moderbolagets fastställda underskottsavdrag om 104,9 MSEK har bedömts vara aktiverbara och har redovisats som en uppskjuten skattefordran i koncernredovisningen. Bringwell har valt att redovisa denna uppskjutna skattefordran över resultaträkningen i enlighet med IAS 12 punkt 67, då bolaget kommer att gå över till finansiell rapportering enligt International Financial Reporting Standards (IFRS). Därmed har ett avsteg gjorts från Redovisningsrådets rekommendation 9 punkt 55.

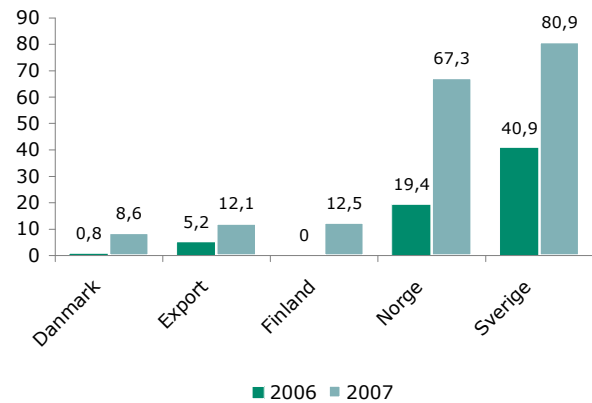
Produktportfölj

Bringwells målsättning är att ha en produktportfölj av väldokumenterade egna och inlicensierade produkter med en stark marknadsnärvaro inom terapiområdena Viktkontroll, Vitaminer och Mineraler, Hjärta/Kärl, Förkylning, Immunförsvar och Hudvård. Den starka marknadsnärvaron inom dessa segment ska bidra till minskade säsongvariationer och ge en stabil vinstgenerering. Bringwell vill skapa en produktportfölj bestående av färre produkter med hög omsättning.

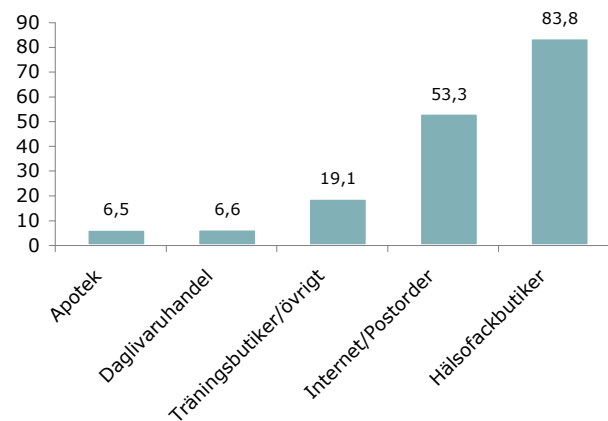
Marknader och kanaler

Bringwell är verksamt på den nordiska marknaden för egenvårdsprodukter. Med egenvårdsprodukter avses kosttillskott, hälsosamma livsmedel, hudvård och naturläkemedel. Den nordiska marknaden för egenvårdsprodukter har de senaste åren uppvisat en årlig tillväxt om 6 procent och det ökade hälsointresset i samhället borgar för en fortsatt gynnsam utveckling de kommande åren. Bringwells mål är att finnas i samtliga nordiska länder (Sverige, Norge, Danmark och Finland) och i samtliga kanaler (hälsofackbutiker, apotek, dagligvarubutiker och Internet – postorder). Bringwell har som mål att uppnå en försäljningsbalans mellan de olika kanalerna i Norden.

Oms MSEK okt- dec 2007



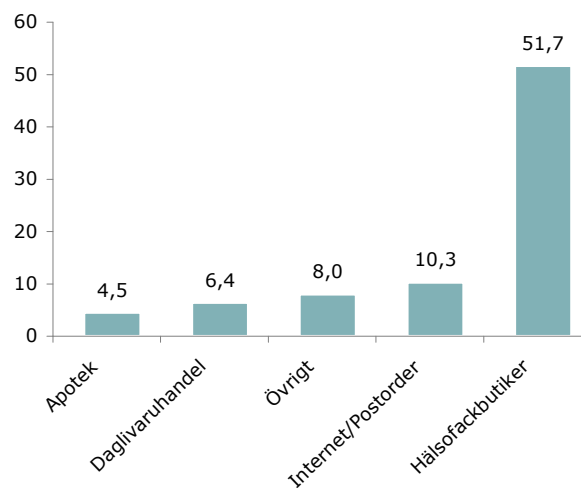
Oms per kanal MSEK okt - dec 2007



Sverige

Försäljningen under perioden oktober till december 2007 har varit bra i förhållande till samma period föregående år. Arbetet med att ta fram synergivinster från förvärvet av Cardinova AB och NnP AB fortsätter. Under kvartalet har Bringwell stärkt sin ställning genom förvärvet av Sport & Fitness som från 1 januari 2008 kommer att generera intäkter i Bringwell och bidra till Bringwells mål om en försäljningsfördelning i samtliga kanaler. Bringwell har fått listning med ytterligare produkter hos Svenska Apoteket AB. Bringwell har nu produkterna Eskimo-3, Eskimo-3 kids, Pikasol, Herstat, Helixor, Artic Root, Hela Flex, Cernitol och Kan Jang listat hos Apoteket AB. Bringwell har fått listning med ytterligare produkter hos Svenska ICA och Coop. Bringwell har nu Mivitotal, Chi San och Kan Jang listat hos Svenska ICA och Coop.

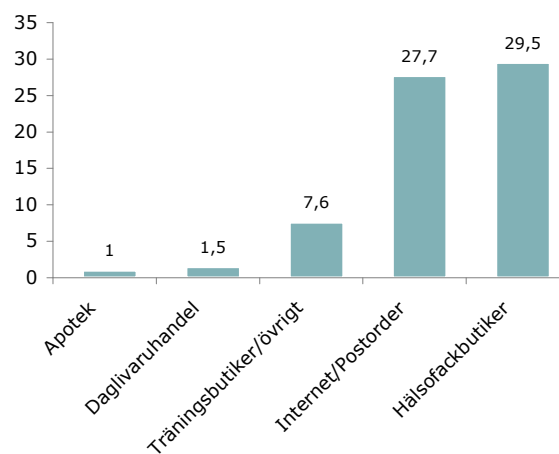
Oms per kanal MSEK okt - dec 2007



Norge

Försäljningen i Norge har återhämtat sig men har inte varit i linje med samma period föregående år. Omorganisation i samtliga norska bolag och flytt av lager och lokaler har genomförts. Effektiviseringsprogrammet som påbörjades under Q2 och som inneburit stora omstruktureringar på den norska marknaden börjar nu ge resultat. Fokusering på produkter med större potential har inletts. Produktportföljen kommer att trimmas ytterligare för att prioritera produkter med störst tillväxtpotential.

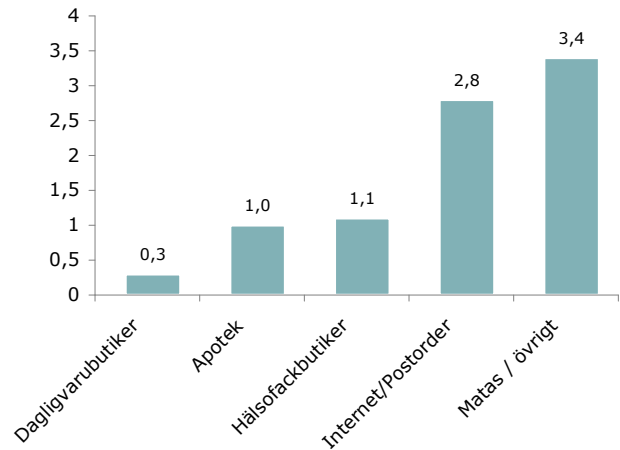
Oms per kanal MSEK okt - dec 2007



Danmark

Försäljningsutvecklingen i Danmark har gått bättre än plan jämfört med samma period föregående år. Integrationen av Anjo samt överflyttningen av övriga produkter som Bringwell idag säljer på den danska marknaden till Anjo pågår.

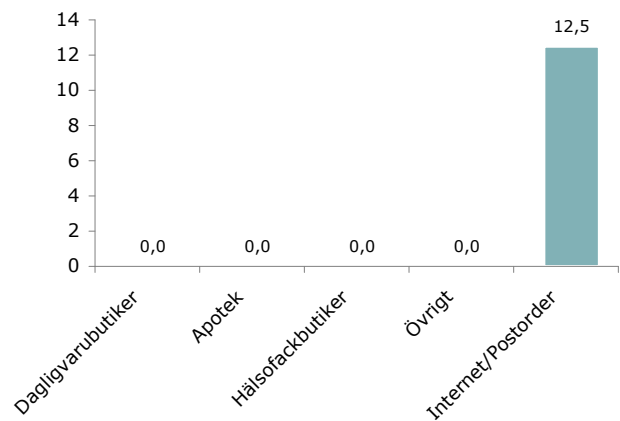
Oms per kanal MSEK okt - dec 2007



Finland

I samband med förvärvet av NaturaMed Pharma startade marknadsbearbetningen av den finska marknaden. Försäljningen kommer att öka och vi kommer att få en jämnare försäljningsfördelning mellan kanalerna från och med den 1 januari 2008 då förvärvet av Vitacom konsolideras in i koncernen. Vi ser en stor potential på den finska marknaden framöver

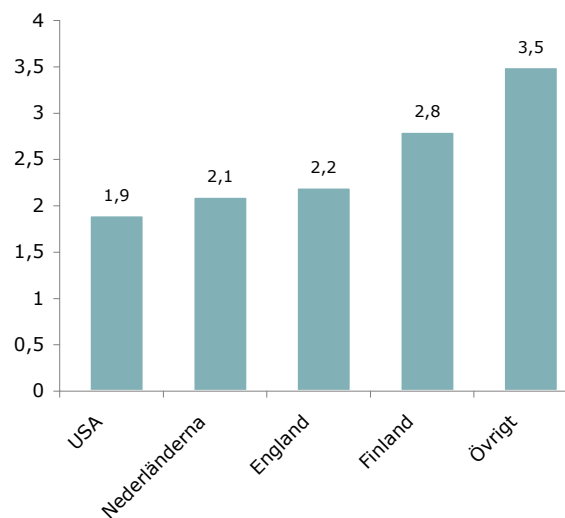
Oms per kanal MSEK okt - dec 2007



Export

Försäljningsutvecklingen på export har ökat kraftigt i och med förvärvet av Cardinova AB. Försäljningen inom export avser produkter från Hela Pharma till framför allt Finland och Danmark samt fiskolja från Cardinova till England, Nederländerna och USA. Vi ser en stor potential inom fiskolja där exportmarknaden kommer att bli allt större framöver.

Oms per land MSEK okt - dec 2007



Finansiell ställning och utveckling

Den stigande bruttomarginalen under året kan till stor del förklaras av omläggning av distribution och lager till Hela Pharma AB och att Naturamed Pharma och Cardinova har konsoliderats in i koncernen. Framöver förväntar sig Bringwell en förbättrad bruttomarginal genom bland annat kostnadsbesparingar i lager och distributionshantering.

EBITDA för perioden januari – december 2007 uppgick till 52,1 (11,6) MSEK. Resultat efter skatt för perioden uppgick till 6,4 (1,1) MSEK. Resultatet efter skatt justerat för av och nedskrivning av immateriella tillgångar uppgick till 59,8 (9,9) MSEK. Verksamhetens kassaflöde före förändringar i rörelsekapital uppgick till 37,9 (10,2) MSEK. EBITDA justerat för engångsposter för perioden januari – december uppgick till 59,0 MSEK.

Varulagret uppgick vid periodens utgång till 113,1 MSEK. Soliditeten uppgick vid utgången av kvartalet till 34,6 % att jämföras med 48,7 % motsvarande samma period föregående år. Koncernens likvida medel uppgick till 100,9 MSEK vid periodens utgång att jämföras med 27,6 MSEK vid föregående kvartal. Bringwells nettoskuld uppgick till 200,1 MSEK vid utgången av kvartalet. Bringwell har ett banklån om 271 MSEK och en checkkredit om 30 MSEK.

Bringwell har under kvartalet skrivit ned och av immateriella tillgångar om 39,8 MSEK samt betalt skatt om -0,3 MSEK för kvartalet. Arbetet med att från 1 januari, 2008 gå över till finansiell rapportering enligt IFRS är färdigställt och delar av koncernens underskottsavdrag som uppgår till 104,9 MSEK har aktiverats och kommer att bidra till bättre resultat och kassaflöde framgent.

Tilläggsköpeskillingar

Bringwell har vid utgången av 2007 icke räntebärande skulder som hänför sig till tilläggsköpeskillingar uppgående till totalt 291,3 MSEK varav 56 MSEK är klassificerat som kortfristig skuld. Tilläggsköpeskillingarna har uppkommit i samband med att en del av de förvärv som gjorts har en rörlig del av köpeskillingen som en funktion av bolagens framtida EBITDA-utveckling. Dessa löper fram till 2012 och det sammanlagda värdet av uppskattade framtida tilläggsköpeskillingar baserar sig på en uppskattning av framtida nivåer på EBITDA för respektive bolag.

Förslag till vinstutdelning

Styrelsen föreslår årsstämman att ingen utdelning lämnas.

Upplýsningar lämnas av:

David Rönnerberg, CEO, tel. +46 8 412 72 00

Bringwell AB (publ) som är anslutet till First North, utvecklar egna kliniskt dokumenterade varumärken och patenterade substanser. I tillägg till egna varumärken inlicensierar Bringwell intressanta produkter till sin hemmamarknad i Sverige, Norge och Danmark. Läs mer på www.bringwell.com

Redovisningsprinciper

Bokslutskommunikén är upprättad i enlighet med årsredovisningslagen och Redovisningsrådets rekommendation nr 20.

RESULTATRÄKNINGAR

Belopp i kSEK	Not	Helår		Kvartal	
		2007 Jan-Dec	2006 Jan-Dec	2007 Okt-Dec	2006 Okt-Dec
Nettoomsättning		470 416	231 501	181 367	64 237
Övriga rörelseintäkter		3 572	1 474	1 361	2 044
Rörelseintäkter		473 989	232 974	182 728	66 281
Handelsvaror		-220 072	-121 712	-79 114	-34 623
Övriga externa kostnader		-139 126	-64 163	-59 953	-16 942
Personalkostnader		-62 730	-35 496	-22 916	-10 206
Rörelseresultat före avskrivningar		52 060	11 603	20 745	4 510
Nedskrivning Immateriella Anläggningstillgångar		-27 307		-27 307	
Avskrivning av goodwill		-21 656	-6 384	-11 304	-1 861
Avskrivning av balanserade utvecklingskostnader		-2 082	-2 052	-521	-1 017
Avskrivning av patent		-1 164	-329	-291	-
Avskrivning av varumärken		-1 176	0	-539	- 129
Avskrivning av inventarier		-3 296	-986	-1 422	-513
Rörelseresultat efter avskrivningar		-4 620	1 851	-20 638	989
Övriga rörelsekostnader		-787	-90	-259	- 90
Rörelseresultat		-5 407	1 762	-20 897	899
Övriga finansiella poster		1 042	4 444	1 058	-
Ränteintäkter och liknande poster		2 322	223	1 036	87
Räntekostnader och liknande poster		-11 294	-2 375	-6 472	-776
Resultat efter finansiella poster		-13 337	4 053	-25 275	211
Periodens skatt	1	19 711	-2 906	5 659	-2 906
Periodens resultat		6 374	1 148	-19 616	-2 695
Vägt genomsnittligt antal aktier före utspädning i tusental		199 246	141 673	214 488	145 848
Resultat per aktie före utspädning		0,03	0,01	-0,09	-0,02
Vägt genomsnittligt antal aktier efter utspädning i tusental		199 246	141 673	214 488	145 848
Resultat per aktie efter utspädning		0,03	0,01	-0,09	-0,02
Antal utestående aktier vid periodens utgång		214 488	145 848	214 488	145 848
Not 1 Periodens skatt		2007	2006	2007	2006
		Jan-Dec	Jan-Dec	Okt-Dec	Okt-Dec
Aktuell skatt		-10 915	-	-5 936	-
Uppskjuten skatt		30 626	-	11 595	-
Summa		19 711	0	5 659	0

Av den uppskjutna skatteintäkten på 30 626 Tkr är 29 370 tkr hänförlig till en aktivering av moderbolagets underskottsavdrag på 104 892 tkr. En förklaring till varför Bringwell har aktiverat dessa underskottsavdrag finns under avsnittet förlustavdrag i VD kommentaren.

BALANSRÄKNINGAR

Belopp i kSEK	2007-12-31	2006-12-31
Immateriella anläggningstillgångar	734 854	183 988
Materiella anläggningstillgångar	15 245	3 552
Finansiella anläggningstillgångar	33 460	298
Summa anläggningstillgångar	783 559	187 839
Varulager	113 124	42 673
Kundfordringar	95 112	38 175
Övriga kortfristiga fordringar	37 683	10 719
Kassa och bank (inkl kortfristiga placeringar)	100 895	14 159
Summa omsättningstillgångar	346 813	105 727
Summa tillgångar	1 130 372	293 566
Eget kapital	390 663	143 000
Avsättningar	7 397	2 596
Långfristiga skulder - räntebärande	210 611	28 600
Långfristiga skulder ej räntebärande	2	24 000
Checkräkningskredit	29 326	20 077
Skulder till kreditinstitut	61 467	8 500
Leverantörsskulder	60 336	39 995
Övriga kortfristiga skulder	119 024	26 798
Summa kortfristiga skulder	270 152	95 370
Summa eget kapital och skulder	1 130 372	293 566
Not 2 Långfristiga skulder ej räntebärande	2007	2006
	Jan-Dec	Jan-Dec
Tilläggsköpeskilling	235 280	24 000
Långfristigt räntefritt lån	16 269	-
Summa	251 549	24 000

FÖRÄNDRINGAR I EGET KAPITAL

Belopp i kSEK	Aktie- kapital	Bundna Reserver	Fritt eget kapital	Totalt eget kapital
Ingående balans 2006-01-01	19 150	74 995	-45 304	48 841
Resultatdisposition enligt beslut årstämma		-28 561	28 561	-
Nyemissioner	10 020		45 088	55 108
Emissionskostnader			-3 904	-3 904
Emission under registrering		42 353		42 353
Förskjutning mellan bundet och fritt		-639	639	-
Omräkningsdifferens			-546	-546
Periodens resultat			1 148	1 148
Utgående balans 2006-12-31	29 170	88 148	25 682	143 000
Ingående balans 2007-01-01	29 170	88 148	25 682	143 000
Nyemissioner	21 364	-42 353	271 138	250 149
Emissionskostnader			-7 370	-7 370
Förskjutning mellan bundet och fritt		-20	20	0
Omräkningsdifferens			-1 490	-1 490
Periodens resultat			6 374	6 374
Utgående balans 2007-12-31	50 534	45 775	294 354	390 663

KASSAFLÖDESANALYSER

Belopp i kSEK	Helår		Kvartal	
	2007 Jan-Dec	2006 Jan-Dec	2007 Okt-Dec	2006 Okt-Dec
Rörelseresultat	-5 407	1 762	-20 897	899
Justeringar för poster som ej ingår i kassaflödet	57 160	9 758	46 594	3 574
Erhållen ränta	4 425	223	3 138	87
Erlagd ränta	-11 294	-2 357	-5 788	-775
Betald inkomstskatt	-6 987	805	-288	1 262
Kassaflöde före rörelsekapitalförändringar	37 896	10 191	22 759	5 047
Förändringar i rörelsekapital	5 051	6 046	-12 122	-885
Kassaflöde efter rörelsekapitalförändringar	42 948	16 237	10 637	4 162
Kassaflöde från investeringsverksamhet	-288 749	-50 228	-114 894	3 980
Kassaflöde efter investeringsverksamhet	-245 802	-33 991	-104 257	8 142
Kassaflöde från finansieringsverksamhet	334 028	46 854	177 627	-30
Periodens kassaflöde	88 226	12 863	73 370	8 112
Kursdifferens	-1 490		-123	
Likvida medel vid periodens början	14 159	1 296	27 648	6 047
Likvida medel vid periodens slut	100 895	14 159	100 895	14 159

NYCKELTAL

Belopp i kSEK	Helår		Kvartal	
	2007	2006	2007	2006
	Jan-Dec	Jan-Dec	Okt-Dec	Okt-Dec
Resultat				
Nettoomsättning	470 416	231 501	181 367	64 237
Rörelseresultat före avskrivningar (EBITDA)	52 060	11 603	20 745	4 510
Rörelseresultat	-5 407	1 762	-20 897	899
Resultat efter finansiella poster	-13 337	4 053	-25 275	211
Balansräkningar				
Anläggningstillgångar	783 559	187 839	783 559	187 839
Omsättningstillgångar	346 813	105 727	346 813	105 727
Eget kapital	390 663	143 000	390 663	143 000
Avsättningar	7 397	2 596	7 397	2 596
Räntebärande skulder	301 403	57 177	301 403	57 177
Icke räntebärande skulder	179 360	66 792	179 360	66 792
Balansomslutning	1 130 372	293 566	1 130 372	293 566
Marginaler				
Bruttovinstmarginal, %	53,2%	47,4%	56,4%	46,1%
Rörelsemarginal, %	neg.	0,8%	neg.	1,4%
Rörelsemarginal före avskrivningar, %	11,4%	6,7%	11,0%	6,0%
Kapitalstruktur				
Soliditet, %	34,6%	48,7%	34,6%	48,7%
Skuldsättningsgrad, ggr	0,8	0,4	0,8	0,4

Kalendarium

2008-03-25 Publicering av årsredovisning, kommer att finnas tillgänglig på www.bringwell.com men kan också beställas från Bringwell

2008-04-11 Bolagsstämma

2008-04-28 Q1 rapport

Denna rapport har varit föremål för granskning av revisorerna.

Rapporterna kommer att finnas tillgängliga på www.bringwell.com men kan också beställas från Bringwell AB på nedanstående adress.

Stockholm 2008-02-22

Styrelsen

Bringwell AB (publ)
 Sibyllegatan 18
 SE-114 42 Stockholm
 Tfn: +46-8-412 72 00 Fax: +46-8-792 38 00
 Internet: www.bringwell.se
 E-mail: info@bringwell.com
 Org. nr: 556484-3232