



## BOKSLUTSKOMMUNIKÉ HELÅRET 2007

- Styrelsen förslår en utdelning om 3 kr per aktie (2,83)
- Omsättningen ökade med 2 % till 1 482 MSEK (1 448)\*
- Resultat före skatt ökade med 9 % till 139 MSEK, exklusive fastighetsförsäljning blev motsvarande resultat 126 MSEK (125)\*
- Resultat efter skatt ökade med 11 % till 101 MSEK (91)\*
- Vinst per aktie efter skatt uppgick till 4,43 kr (7,84)\*\*

### FJÄRDE KVARTALET 2007

- Omsättningen ökade med 6 % till 417 MSEK (393)\*
- Resultat före skatt uppgick till 33,1 MSEK (33,5)\*
- Orderingången ökade med 19 % till 424 MSEK (356)\*
- Förvärv av teknikhandelsföretag i Danmark

\* Jämförelsetalen omsättning, orderingång och resultat avser exklusive avyttrad hydraulikverksamhet.

\*\* Jämförelsetalet vinst per aktie avser inklusive avyttrad hydraulikverksamhet.





## FJÄRDE KVARTALET 2007

Koncernens omsättning ökade med 6 % till 417 MSEK (393). Omsättningen för OEM Automatic ökade medan OEM Electronics minskade.

Orderingången ökade med 19 % till 424 MSEK (356).

Resultat före skatt uppgick till 33,1 MSEK (33,5).

OEM har förvärvat samtliga aktier i Klitsö Processtechnic AS i Danmark med tillträde 10 december, 2007. Klitsö marknadsför ventiler och pneumatik till i huvudsak industrikunder i Danmark. Bolaget omsatte 71 MDKR 2007 med ett resultat på 6,1 MDKR. Bolaget bidrog med en omsättning på 5,5 MSEK och ett resultat på 0,2 MSEK 2007. Förvärvskostnaden uppgår till ca 30 MDKR plus maximalt 6 MDKR i tilläggsköpeskillning. Preliminär förvärvsanalys ger ett övervärde fördelat på byggnad 5,7 MSEK, varumärke 9,5 MSEK och koncerngoodwill 13,3 MSEK. Genom förvärvet stärker OEM sin verksamhet i Danmark för fortsatt expansion.

Avtal är tecknat om försäljning av fastighet ägd av Cyncrona Danmark. Frånträde sker 1 mars 2008 och beräknad vinst som uppkommer vid frånträdet uppgår till ca 5,4 MSEK.

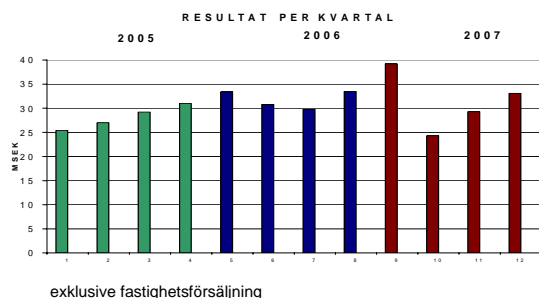
## HELÅRET 2007

Koncernens omsättning ökade med 2 % till 1 482 MSEK (1 448). Omsättningen utanför Sverige uppgick till 588 MSEK (597). Förvärvade enheter påverkar omsättningen med ca 40 MSEK under 2007.

Omsättningen för OEM Automatic och Development ökade med 14 %, OEM Electronics och Cyncrona minskade med 16 %.

Orderingången ökade med 3 % till 1 509 MSEK (1 463). Orderstocken per 31 december, 2007 uppgick till 254 MSEK (214).

Resultat före skatt ökade med 9 % till 139 MSEK. Exklusive fastighetsförsäljning uppgick resultatet till 126 MSEK (125). OEM Automatic och Development ökade sammanlagt resultatet med 12 %. OEM Electronics och Cyncrona minskade sammanlagt resultatet med 42 % jämfört med föregående år.



## Omsättning per marknad

Sverige 60 % (59), Finland 18 % (22), övriga Norden 11 % (11), utanför Norden 11 % (8).

## Kassaflöde

Kassaflödet från den löpande verksamheten var 44,3 MSEK (113,4). Det totala kassaflödet uppgick till -166 MSEK och har bl.a. påverkats av utdelning och inlösen av aktier på totalt 220 MSEK.

## Investeringar

Nettoinvesteringar i anläggningstillgångar uppgick till 68,0 MSEK (33,4) varav 47,7 MSEK (22,0) är hänförligt till företagsförvärv, 0 MSEK (-16,4) är hänförligt till företagsförsäljning och 20,3 MSEK (27,8) till fastigheter, maskiner och inventarier.

## Likviditet

Likvida medel, bestående av kassa- och bankmedel, tillsammans med beviljade men ej utnyttjade krediter uppgick sammantaget till 315 MSEK (495) per 31 december 2007.

## Immateriella tillgångar

Från och med 2005 tillämpas nya redovisningsregler, International Financial Reporting Standards (IFRS), vilket innebär att goodwillavskrivningar enligt plan inte skall tillämpas. Däremot kommer goodwillposterna och övriga immateriella tillgångar att prövas för eventuellt nedskrivningsbehov. Resultatet har belastats med nedskrivning av immateriella tillgångar med 2,2 MSEK (1,5). Bokfört värde i balansräkningen uppgår per 31 december, 2007 till 46,7 MSEK.

## Soliditet

Soliditeten per 31 december 2007 uppgick till 58,9 % (67,2).

## Anställda

Genomsnittligt antal anställda i koncernen under perioden var 569 personer (531).

## Aktieåterköp

Bolaget har under året inte återköpt några aktier. Det finns inget eget innehav av aktier per 31 december. Årsstämman har bemyndigat återköp på upp till 10 % av antalet aktier, vilket motsvarar 2.316.930 st.

## Aktiesplit och inlösen av aktier

För att öka antalet börsposter och därmed handeln i aktien samt förändra bolagets kapitalstruktur beslöt årsstämman att dela upp varje OEM-aktie i fyra aktier (s.k. aktiesplit 4:1) varav en benämndes inlösenaktie. Inlösenaktien löstes automatiskt in mot en inlösenlikvid om 20 kronor kontant den 15 juni. Detta innebar att ca 154 MSEK delades ut till aktieägarna. Efter genomförd aktiesplit finns 23.169.309 aktier i bolaget fördelat på 4.767.096 av aktieslag A samt 18.402.213 aktier av aktieslag B.

## Redovisningsprinciper

Denna delårsrapport har för koncernen upprättats i enlighet med IAS 34 Delårsrapportering och Redovisningsrådets rekommendation RR31 Delårsrapportering för koncerner. Redovisningsprinciperna för koncernen är oförändrade jämfört med dem som tillämpades i årsredovisningen 2006.



### Händelser av väsentlig betydelse

- En fastighet avyttrats vilket gav en reavinst på 13,2 MSEK.
- Återstående 50 % av aktierna i Crouzet AB har förvärvats från Crouzet Automatismes SAS. Bolaget verkar inom automationskomponenter och hade 17 anställda. 2006 omsatte verksamheten 51 MSEK, med ett resultat på 3,4 MSEK före skatt. 18 MSEK av faktureringen avsåg leveranser till OEM Automatic. Bolaget har införlivats i OEM Automatic. Förvärvet har påverkat 2007 års resultat med -1,5 MSEK. Samtliga andelar i MPX Elektra ApS i Danmark har förvärvat med tillträde 1 september 2007.
- MPX Elektra ApS marknadsför ett brett sortiment av industri batterier till den danska marknaden och omsätter ca 17 MSEK med ett resultat på ca 1 MSEK. Köpeskillingen uppgår till 5,1 MSEK varav 4,5 MSEK är övervärden.
- Samtliga aktier i Klitsö Processtechnic AS i Danmark har förvärvat med tillträde 10 december, 2007. Klitsö marknadsför ventiler och pneumatik till i huvudsak industrikunder i Danmark. Bolaget omsatte 88 MSEK 2007 med ett resultat på 7,5 MSEK. Bolaget bidrog med en omsättning på 5,5 MSEK och ett resultat på 0,2 MSEK till koncernen 2007. Förvärvskostnaden uppgår till ca 38 MSEK plus maximalt 7,4 MSEK i tilläggsköpeskillning. Preliminär förvärvsanalys ger ett övervärde fördelat på byggnad 5,7 MSEK, varumärke 9,5 MSEK och koncerngoodwill 13,3 MSEK.

### Viktiga bedömningar

Följande viktiga redovisningsmässiga bedömningar har gjorts:

#### Nedskrivningsprövning av goodwill

Vid bedömning av nedskrivningsbehov på goodwill, har beräkning av kassagenererande enheters återvinningsvärde gjorts. Bedömningen är att inga förändringar i de viktigaste antagandena leder till att de beräknade återvinningsvärdena för enheterna blir lägre än de redovisade värdena.

#### Värdering övriga immateriella tillgångar

Övriga immateriella anläggningstillgångar består i huvudsak av värden uppkomna vid förvärv. De aktuella leverantörsrelationerna har fortsatt utvecklats positivt vilket gör att det inte föreligger något nedskrivningsbehov. De aktuella kundrelationerna består av etablering på ny marknad och dessa skrivs av under en femårsperiod. Varumärke skrivs av under en femårsperiod.

### Förslag till utdelning

Styrelsen föreslår en utdelning om 3 kronor per aktie (2,83).

### Årsredovisning

Årsredovisning för 2007 kommer att distribueras i slutet av mars 2008 och kommer att finnas tillgänglig på huvudkontoret och på bolagets hemsida.

### Årsstämma

Årsstämma hålls i Tranås den 24 april 2008.

### Nästa rapportdatum

Kvartalsrapport för perioden januari – mars 2008 publiceras den 24 april 2008.

## OEM AUTOMATIC



Komponenter för industriell automation

- Omsättning 813 (698) MSEK
- Rörelseresultat 94,5 (89,4) MSEK

Fortsatt god efterfrågan gör att omsättningen under året ökat med 16 % och resultatet med 6 %. Kostnader för integrationsarbete av förvärvade Crouzet AB belastar resultatet under 2007 med ca 6 MSEK. Alla verksamheter utvecklas väl och integrationsarbete med förvärvade enheter pågår.

---

## OEM ELECTRONICS




Apparat- och kretskortskomponenter, EMC och mikrovågs-komponenter

- Omsättning 276 (307) MSEK
- Rörelseresultat 15,0 (18,8) MSEK

Omsättningen minskade med 10 % vilket gav en resultatförsämring jämfört med föregående år. Omsättningsminskningen är koncentrerad till den svenska verksamheten. Åtgärder som genomfördes under hösten för att anpassa kostnadsmassan gjorde att resultatet förbättrades under andra halvåret.

---

## CYNCRONA



Produktionsutrustningar och insatsvaror för elektronikproduktion.

- Omsättning 188 (245) MSEK
- Rörelseresultat 4,3 (14,2) MSEK

En rad maskinleveranser under fjärde kvartalet gav en stark omsättning och resultat vilket gjorde att helårsresultatet blev positivt i alla länder. Under december koncentrerades all logistikverksamhet till Sverige vilket ökar effektiviteten och stärker konkurrenskraften.

---

## DEVELOPMENT



Kullager, pumpar, tätningar, linjärenheter, motorer och transmissioner

- Omsättning 221 (213) MSEK
- Rörelseresultat 16,3 (13,0) MSEK

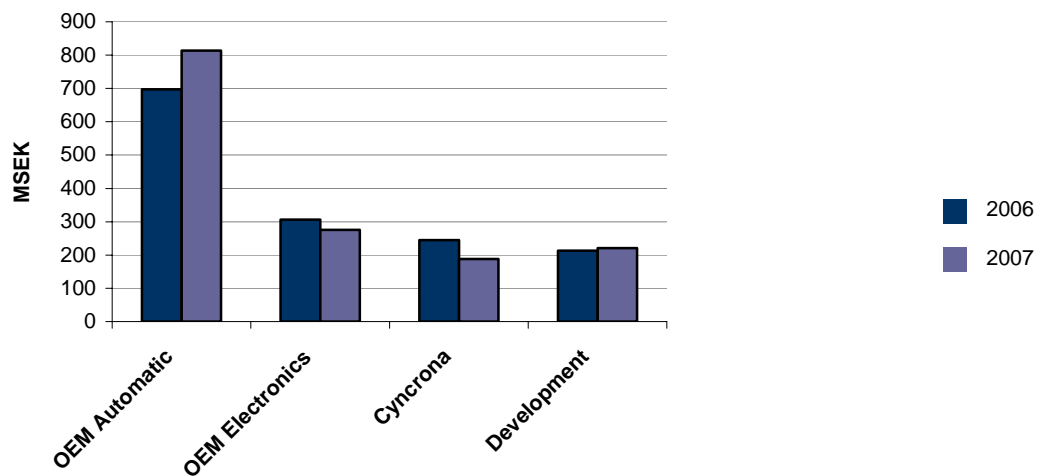
Omsättningen ökade med 4 % och resultatet med 25 %. God efterfrågan och förbättrade handelsmarginaler har lett till att rörelsemarginalen ökat.



## OMSÄTTNING & RESULTAT PER BOLAGSGRUPP

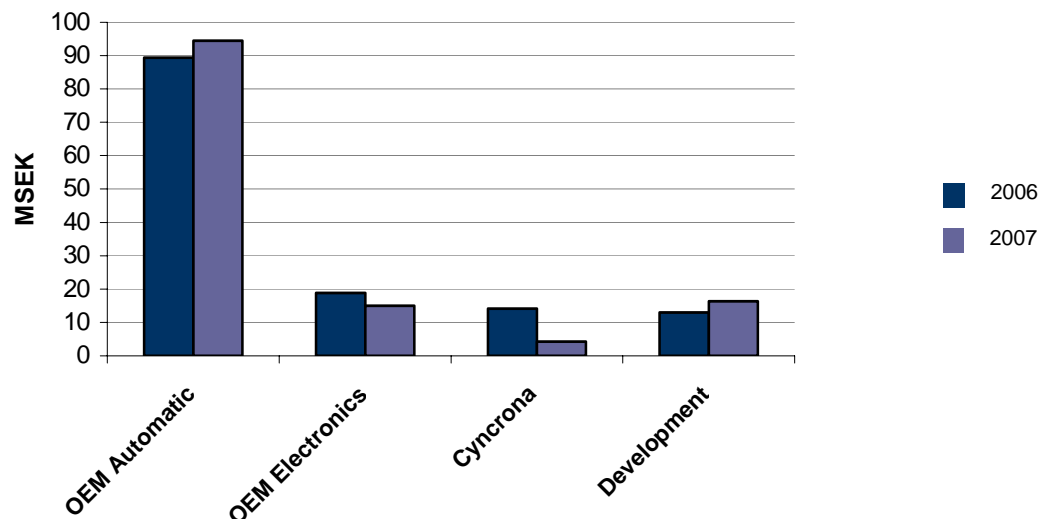
### Nettoomsättning (MSEK)

	Helår 2007	Helår 2006	Q4 2007	Q3 2007	Q2 2007	Q1 2007	Q4 2006
OEM Automatic	813,4	697,8	221,2	187,3	197,5	207,4	189,9
OEM Electronics	276,0	306,6	68,5	64,7	69,8	73,0	73,6
Cyncrona	188,3	244,6	76,6	28,1	31,1	52,5	76,0
Development	221,2	212,8	55,0	47,9	56,3	62,0	56,4
Övrig verksamhet/eliminering	-16,7	-11,4	-4,1	-5,9	-0,3	-6,4	-3,3
	<b>1 482,2</b>	<b>1 450,4</b>	<b>417,2</b>	<b>322,1</b>	<b>354,4</b>	<b>388,5</b>	<b>392,6</b>



### Rörelseresultat (MSEK)

	Helår 2007	Helår 2006	Q4 2007	Q3 2007	Q2 2007	Q1 2007	Q4 2006
OEM Automatic	94,5	89,4	18,6	25,1	22,5	28,3	23,1
OEM Electronics	15,0	18,8	3,6	4,6	2,3	4,5	3,4
Cyncrona	4,3	14,2	6,5	-3,1	-1,4	2,3	7,4
Development	16,3	13,0	3,1	4,9	2,2	6,1	1,5
Övrig verksamhet/eliminering	6,9	-8,7	0,6	-1,6	-2,8	10,7	-2,0
	<b>137,0</b>	<b>126,7</b>	<b>32,4</b>	<b>29,9</b>	<b>22,8</b>	<b>51,9</b>	<b>33,4</b>



**KONCERNENS RESULTATRÄKNING (MSEK)**

	Helår 2007	Helår 2006	Q 4 2007	Q 3 2007	Q 2 2007	Q1 2007	Q4 2006
Nettoomsättning	1 482,2	1 447,9	417,2	322,1	354,4	388,5	392,6
Övriga rörelseintäkter	13,2	2,5	0,0	0,0	0,0	13,2	2,5
Rörelsens kostnader	-1 343,6	-1 310,2	-381,5	-288,3	-327,5	-346,3	-357,6
Avskrivningar	-14,8	-13,5	-3,3	-3,9	-4,1	-3,5	-4,1
<b>Rörelseresultat</b>	<b>137,0</b>	<b>126,7</b>	<b>32,4</b>	<b>29,9</b>	<b>22,8</b>	<b>51,9</b>	<b>33,4</b>
Andelar i intressebolag	0,0	1,0	0,0	0,0	0,0	0,0	0,1
Finansnetto	2,1	-0,2	0,7	-0,6	1,5	0,5	0,0
<b>Resultat före skatt</b>	<b>139,1</b>	<b>127,5</b>	<b>33,1</b>	<b>29,3</b>	<b>24,3</b>	<b>52,4</b>	<b>33,5</b>
Skatt	-38,3	-36,7	-7,1	-8,6	-7,3	-15,3	-10,0
<b>Resultat från kvar- varande verksamhet</b>	<b>100,8</b>	<b>90,8</b>	<b>26,0</b>	<b>20,7</b>	<b>17,0</b>	<b>37,1</b>	<b>23,5</b>
<b>Resultat från av- vecklade verksamhet</b>	<b>2,0</b>	<b>90,8</b>	<b>2,0</b>	<b>0,0</b>	<b>0,0</b>	<b>0,0</b>	<b>81,8</b>
<b>Årets resultat</b>	<b>102,8</b>	<b>181,6</b>	<b>28,0</b>	<b>20,7</b>	<b>17,0</b>	<b>37,1</b>	<b>105,3</b>
Vinst per aktie före utspädning, kr	4,43	7,84	1,21	0,89	0,73	1,60	4,54
Vinst per aktie efter utspädning, kr	4,43	7,81	1,21	0,89	0,73	1,60	4,54
*Vinst per aktie före utspädning, kr	4,34	3,92	1,12	0,89	0,73	1,60	1,00
*Vinst per aktie efter utspädning, kr	4,34	3,90	1,12	0,89	0,73	1,60	1,00

\*kvarvarande verksamhet

**KONCERNENS BALANSRÄKNING (MSEK)**

	2007-12-31	2006-12-31
<b>Tillgångar</b>		
Immateriella anläggningstillgångar	46,7	20,5
Materiella anläggningstillgångar	160,2	139,6
Finansiella anläggningstillgångar	2,6	7,4
Uppskjuten skattefordran	6,4	3,9
Varulager	255,2	214,6
Kortfristiga fordringar	302,2	279,2
Likvida medel	127,0	288,5
<b>Eget kapital och skulder</b>		
Eget kapital	530,1	640,7
Långfristiga skulder, räntebärande	10,1	9,3
Uppskjuten skatteskuld	31,8	26,6
Kortfristiga skulder, räntebärande	74,5	56,0
Kortfristiga skulder, ej räntebärande	253,8	221,1
<b>Balansomslutning</b>	<b>900,3</b>	<b>953,7</b>

**KONCERNENS FÖRÄNDRINGAR AV EGET KAPITAL (MSEK)**

	2007-12-31	2006-12-31
Vid årets början	640,7	477,9
Återköp egna aktier	-	38,8
Lämnad utdelning	-65,6	-53,0
Inlösen aktier	-154,5	-
Periodens resultat	102,8	181,6
Årets omräkningsdifferens	6,7	-4,6
Vid periodens slut	530,1	640,7

**KASSAFLÖDESANALYS (MSEK)**

	Helår 2007	Helår 2006	Q4 2007	Q3 2007	Q2 2007	Q1 2007	Q4 2006
Kassaflöde från den löpande verksamheten	102,5	98,0	32,4	20,6	10,2	39,3	24,8
Förändring av rörelsekapital	-58,2	15,4	-1,2	-15,5	-2,3	-39,2	37,8
<b>Kassaflöde före investeringar</b>	<b>44,3</b>	113,4	31,2	5,1	7,9	0,1	62,6
Investeringar	10,6	31,9	-29,5	-10,1	-7,1	57,3	78,5
<b>Kassaflöde efter investeringar</b>	<b>54,9</b>	145,3	1,7	-5,0	0,8	57,4	141,1
Kassaflöde från finansieringsverksamheten							
- Förändring av skuld	-0,8	9,4	-3,8	-6,7	1,3	8,4	-16,6
- Utbetald utdelning	-65,6	-53,0	0,0	0,0	-65,6	0,0	0,0
- Inlösen aktier	-154,5	0,0	0,0	0,0	-154,5	0,0	0,0
- Återköp egna aktier	0,0	38,8	0,0	0,0	0,0	0,0	113,4
<b>Kassaflöde</b>	<b>-166,0</b>	140,5	-2,1	-11,7	-218,0	65,8	237,9

**NYCKELTAL**

	<b>Helår 2007</b>	Helår 2006	Q4 2007	Q3 2007	Q2 2007	Q1 2007	Q4 2006
Räntabilitet på eget kapital, %	<b>17,6</b>	32,5	5,5	4,2	2,9	5,6	19,8
* Räntabilitet på sysselsatt kapital, %	<b>22,0</b>	21,2	6,1	5,8	3,5	7,3	5,6
* Räntabilitet på totalt kapital, %	<b>15,7</b>	15,2	4,3	4,2	2,6	5,5	4,0
Soliditet	<b>58,9</b>	67,2					
Vinst per aktie före utspädning, kr	<b>4,43</b>	7,84	1,21	0,89	0,73	1,60	4,54
Vinst per aktie efter utspädning, kr	<b>4,43</b>	7,80	1,21	0,89	0,73	1,60	4,54
Eget kapital per aktie, kr	<b>22,88</b>	27,65					
Genomsnittligt antal aktier (tusental)	<b>23 169</b>	23 169	23 169	23 169	23 169	23 169	23 169
Genomsnittligt antal aktier efter utspädning (tusental)	<b>23 169</b>	23 289	23 169	23 169	23 169	23 169	23 208
* Rörelsemarginal, %	<b>10,2</b>	9,7	8,6	10,5	7,6	13,4	9,5
* Tillväxt i omsättning, %	<b>2,4</b>	6,0					

\* Enligt IFRS 5 redovisas avyttrad Hydraulikverksamhet 2006 som avvecklad verksamhet. Markerade nyckeltal gäller kvarvarande verksamheter. Övriga nyckeltal gäller för den totala verksamheten då balansräkningen för jämförelseperioderna, i enlighet med IFRS 5, inte omräknas.

**MODERBOLAGETS RESULTATRÄKNING (MSEK)**

	<b>Helår 2007</b>	Helår 2006	Q 4 2007	Q 3 2007	Q 2 2007	Q1 2007	Q4 2006
Nettoomsättning	<b>42,7</b>	41,3	30,4	3,9	4,5	3,9	27,2
Övriga rörelseintäkter	<b>0,0</b>	1,8	0,0	0,0	0,0	0,0	1,8
Rörelsens kostnader	<b>-41,9</b>	-42,6	-11,1	-9,1	-11,6	-10,1	-10,5
Avskrivningar	<b>-1,5</b>	-1,8	-0,4	-0,3	-0,4	-0,4	-0,4
<b>Rörelseresultat</b>	<b>-0,7</b>	-1,3	18,9	-5,5	-7,5	-6,6	18,1
Resultat från andelar i koncernföretag	<b>44,1</b>	104,2	2,1	2,0	40,0	0,0	104,2
Resultat från andelar i intresseföretag	<b>0,0</b>	1,0	0,0	0,0	0,0	0,0	0,0
Finansnetto	<b>4,8</b>	2,0	1,9	0,4	1,5	1,0	0,2
<b>Resultat före boksluts- dispositioner och skatt</b>	<b>48,2</b>	105,9	22,9	-3,1	34,0	-5,6	122,5
Bokslutsdispositioner	<b>-10,3</b>	-14,5	-10,3	0,0	0,0	0,0	-14,5
<b>Resultat före skatt</b>	<b>37,9</b>	91,4	12,6	-3,1	34,0	-5,6	108,0
Skatt	<b>1,4</b>	3,7	-2,7	0,8	1,7	1,6	-1,1
<b>Resultat</b>	<b>39,3</b>	95,1	9,9	-2,3	35,7	-4,0	106,9



**MODERBOLAGETS BALANSRÄKNING (MSEK)**

	2007-12-31	2006-12-31
<b>Tillgångar</b>		
Immateriella anläggningstillgångar	1,1	0,0
Materiella anläggningstillgångar	20,0	21,0
Finansiella anläggningstillgångar	235,9	189,1
Kortfristiga fordringar	256,3	245,5
Likvida medel	66,9	220,8
<b>Eget kapital och skulder</b>		
Eget kapital	315,9	429,4
Obeskattade reserver	47,8	37,5
Uppskjuten skatteskuld	1,8	1,7
Kortfristiga skulder, räntebärande	0,0	0,0
Kortfristiga skulder, ej räntebärande	214,7	207,8
<b>Balansomslutning</b>	<b>580,2</b>	<b>676,4</b>

Tranås den 22 februari 2008

**OEM INTERNATIONAL AB (PUBL)**

**Jörgen Zahlin**  
VD och Koncernchef

Denna delårsrapport har inte varit föremål för granskning av OEM International ABs revisor.

För kompletterande information kontakta VD Jörgen Zahlin 075-242 40 22 eller ekonomidirektör Jan Cnattingius 075-242 40 03

OEM International med huvudkontor i Tranås består av 25 rörelsedrivande enheter i 11 länder. Koncernen verkar inom teknikhandel i norra Europa. OEM verkar som ett alternativ för tillverkare att sälja genom egna bolag.

**OEM INTERNATIONAL AB (publ), org. nr 556184-6691**

Huvudkontor: Norrabyvägen 6B

Box 1009, S-573 28 TRANÅS

Tel + 46-75-242 40 00

[www.oem.se](http://www.oem.se)