

DELÅRSRAPPORT

1 JANUARI – 30 JUNI 2014

ANDRA KVARTALET 2014

- Nettoomsättningen uppgick till 635,6 MEUR (635,1)
- Till fasta växelkurser och med jämförbar struktur ökade nettoomsättningen med 6 procent för Measurement Technologies (MT)
- Rörelseresultatet (EBIT1) uppgick till 139,6 MEUR (131,6)
- Resultatet före skatt uppgick till 131,5 MEUR (122,9)
- Resultatet efter skatt uppgick till 105,1 MEUR (99,5)
- Resultat per aktie ökade med 4 procent till 0,29 EUR (0,28)

MEUR	Kv2 2014	Kv2 2013	Δ%	H1 2014	H1 2013	Δ%
Nettoomsättning	635,6	635,1	6 ¹⁾	1 230,4	1 221,4	6 ¹⁾
Rörelseresultat (EBIT1)	139,6	131,6	6	263,0	252,6	4
Rörelsemarginal, %	22,0	20,7	1,3	21,4	20,7	0,7
Resultat före skatt, exkl. engångsposter	131,5	122,9	7	246,7	234,5	5
Poster av engångskaraktär 2)	-	-	e.t.	-17,4	-	e.t.
Resultat före skatt	131,5	122,9	7	229,3	234,5	-2
Resultat efter skatt	105,1	99,5	6	183,2	189,9	-4
Resultat efter skatt, exkl. engångsposter	105,1	99,5	6	197,3	189,9	4
Resultat per aktie, EUR	0,29	0,28	4	0,51	0,53	-4
Resultat per aktie, exkl. engångsposter, EUR	0,29	0,28	4	0,55	0,53	4

1) Justerad till fasta växelkurser och jämförbar struktur (organisk tillväxt).

2) Relaterat till Veripos och Övrig Verksamhet.



Ola Rollén, Koncernchef och VD, Hexagon AB

KOMMENTAR FRÅN OLA ROLLÉN, KONCERNCHEF OCH VD, HEXAGON AB

”Hexagon rapporterar ett starkt andra kvartal. Den organiska tillväxten ökade till 6 procent, drivet av accelerande tillväxt i Metrology och Intergraph PP&M såväl som genom en ökad försäljning av synergilösningar. Vi ser en förbättrad tillväxt i Europa inom alla verksamheter. I Americas ser vi en fortsatt god utveckling, driven av den nordamerikanska byggmarknaden och en fortsatt gynnsam utveckling i Sydamerika. Tillväxten avtog i Asien på grund av en lägre aktivitet inom den kinesiska byggsektorn. Rörelsemarginalen på 22 procent är ett all-time high och ett styrketecken givet att valutaeffekter minskade marginalen med en procentenhet. Förvärvsdriven tillväxt fortsätter att vara ett fokusområde. Förvärven av Mintec och Vero Software är viktiga steg i vår strategi att göra det möjligt för våra kunder att koppla samman den verkliga världen med den digitala världen.”

KONCERNENS UTVECKLING KV2

I Kv2 uppgick organisk tillväxt till 6 procent. Rapporterad tillväxt uppgick till 0 procent på grund av valutaeffekter och försäljningen av Övrig Verksamhet. Nettoomsättningen uppgick till 635,6 MEUR. Rörelseresultatet (EBIT1) ökade med 6 procent till 139,6 MEUR, vilket motsvarar en marginal om 22,0 procent.

Geosystems, som stod för 36 procent av nettoomsättningen under Kv2, redovisade en organisk tillväxt om 3 procent.

Metrology, som stod för 31 procent av nettoomsättningen, redovisade en organisk tillväxt om 10 procent.

Technology, som stod för 33 procent av nettoomsättningen, redovisade en organisk tillväxt om 5 procent. Intergraph SG&I rapporterade viss tillväxt i kvartalet samtidigt som PP&M uppvisade tvåsiffrig tillväxt. NovAtel rapporterade ett svagt kvartal på grund av UAV-marknaden (obemannade luftfarkoster).

FÖRSÄLJNINGSBRYGGA KV2

	Nettoomsättning
2013, MEUR	614,2*
Struktur, %	2
Valuta, %	-4
Organisk tillväxt, %	6
Totalt, %	4
2014, MEUR	635,6

Nettoomsättningen från genomförda förvärv och avyttringar under de senaste tolv månaderna redovisas under raden "Struktur" i tabellen ovan. Procenttal är avrundade till närmaste heltal. *Proforma efter avyttringen av Övrig Verksamhet

MARKNADSUTVECKLING

Alla segment i Europa såg ökad aktivitet under kvartalet. Tillväxten i Americas drevs återigen av den fortsatta återhämtningen i den amerikanska byggsektorn tillsammans med stark efterfrågan i Sydamerika. Efterfrågan i Asien fortsatte att öka men takten försvagades sekventiellt (i jämförelse med det föregående kvartalet, Kv1 2014) då aktiviteten inom den kinesiska byggsektorn bromsade in.

EMEA

EMEA rapporterade en organisk tillväxt om 7 procent i det andra kvartalet. Alla segment i EMEA uppvisade ökad aktivitet under kvartalet.

I Västeuropa fortsatte Tyskland att uppvisa robust tillväxt medan Frankrike och Storbritannien rapporterade något negativ tillväxt, framförallt beroende på den starka utvecklingen under Kv2 2013. Spanien och Italien såg tvåsiffrig tillväxt från tidigare låga nivåer i spåren av finanskrisen. Efterfrågan i Västeuropa drevs av infrastrukturrelaterade aktiviteter samt av fordons- och flygsektorn. Efterfrågan inom offentlig säkerhet förbättrades efter en längre period av svag efterfrågan.

Östeuropa, Mellanöstern och Ryssland fortsatte att uppvisa stark tillväxt trots oroligheterna i de regionerna.

AMERICAS

Den organiska tillväxten i Americas under det andra kvartalet uppgick till 5 procent.

I Nordamerika drevs efterfrågan av bygg-, fordon-, flyg-, kraft- och energisegmenten. Geosystems försäljning gynnas av en förbättrad efterfrågan inom bygg- och bostadssektorn. Försvarssegmentet uppvisade också en förbättrad efterfrågan förutom inom UAV-marknaden (NovAtel).

I Sydamerika var aktivitetsnivån hög i alla segment förutom gruvsektorn. Hexagon redovisade en stark tvåsiffrig tillväxt i Sydamerika under kvartalet.


ASIEN

Under det andra kvartalet uppgick den organiska tillväxten i nettoomsättningen till 5 procent i Asien.

I Kina sågs både en positiv och negativ utveckling. Fordon-, elektronik-, kraft- och energisegmentet såg en gynnsam utveckling; surveying såg dock ett svagt kvartal på grund av en inbromsning i byggsektorn. Kina redovisade en organisk tillväxt om 5 procent i kvartalet.

Flera andra marknader i regionen rapporterade stark tillväxt, bland dem Indien, Japan och Malaysia. Australien redovisade ännu ett svagt kvartal på grund av svag efterfrågan från gruvindustrin.

MEASUREMENT TECHNOLOGIES - NETTOOMSÄTTNING PER REGION KV2 2014 (KV2 2013)



FINANSIELL ÖVERSIKT – ANDRA KVARTALET

MEUR	Nettoomsättning			Resultat		
	Kv2 2014	Kv2 2013	Δ % ¹⁾	Kv2 2014	Kv2 2013	Δ %
Hexagon MT	635,6	614,2	6	144,2	135,2	7
Övrig Verksamhet	-	20,9	e.t.	-	1,1	e.t.
Nettoomsättning	635,6	635,1	6			
Koncernkostnader				-4,6	-4,7	2
Rörelseresultat (EBIT1)				139,6	131,6	6
Rörelsemarginal, %				22,0	20,7	1,3
Ränteintäkter och -kostnader, netto				-8,1	-8,7	7
Resultat före engångsposter				131,5	122,9	7
Poster av engångskaraktär				-	-	e.t.
Resultat före skatt				131,5	122,9	7
Skatt				-26,4	-23,4	-13
Resultat efter skatt				105,1	99,5	6

¹⁾ Justerad till fasta växelkurser och jämförbar struktur (organisk tillväxt).

NETTOOMSÄTTNING OCH RESULTAT KV2

Under kvartalet uppgick nettoomsättningen till 635,6 MEUR (635,1). I fasta växelkurser och jämförbar struktur ökade nettoomsättningen med 6 procent.

Rörelseresultatet (EBIT1) ökade med 6 procent och uppgick till 139,6 MEUR (131,6), vilket motsvarar en rörelsemarginal om 22,0 procent (20,7). Förändrade valutakurser hade en negativ påverkan på rörelseresultatet (EBIT1) om -10,3 MEUR.

Räntenettet uppgick under andra kvartalet till -8,1 MEUR (-8,7).

Resultat före skatt uppgick till 131,5 MEUR (122,9). Förändrade valutakurser hade en negativ påverkan på resultatet om -10,3 MEUR.

Resultat efter skatt uppgick till 105,1 MEUR (99,5) eller 0,29 EUR (0,28) per aktie.

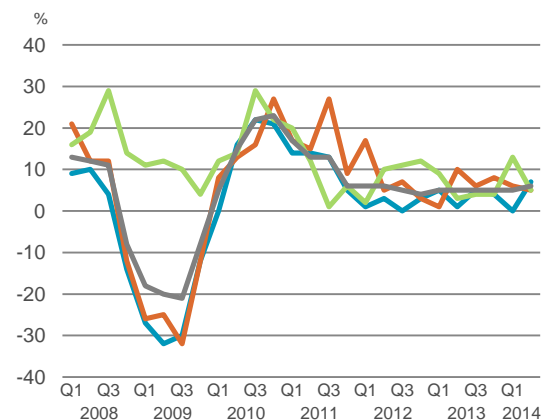
VALUTAPÅVERKAN – ANDRA KVARTALET JÄMFÖRT MED EUR

	Rörelse ¹⁾		Intäkt-kostnad	Resultatpåverkan
CHF	Förstärkts	1%	Negativ	Negativ ↘
USD	Försvagats	-5%	Positiv	Negativ ↘
CNY	Försvagats	-6%	Positiv	Negativ ↘
EBIT1, MEUR				-10,3

¹⁾ Jämfört med Kv2 2013.

Utöver effekterna i tabellen ovan har den brasilianska realen haft en negativ påverkan på nettoomsättning och resultat i Kv2 2014.

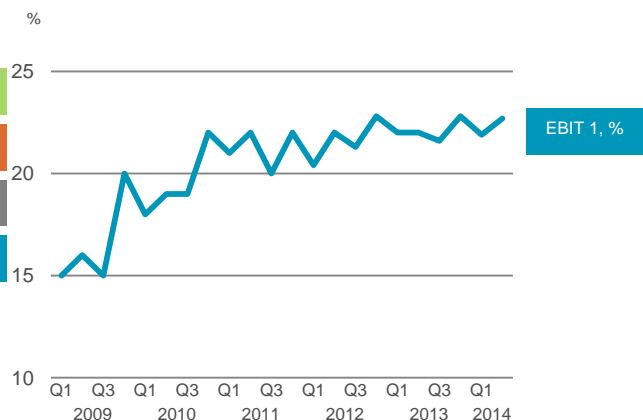
NETTOOMSÄTTNING – ORGANISK TILLVÄXT REGION (MT ¹⁾)



Under det andra kvartalet uppgick den organiska tillväxten i EMEA till 7 procent, i Americas till 5 procent och i Asien till 5 procent.

¹⁾ Organisk tillväxt från Intergraph ingår i grafen ovan från och med 1 november 2010.

RÖRELSEMARGINAL (MT) – KVARTALSDATA



Hexagons kärnverksamhet MT har kontinuerligt redovisat en förbättrad lönsamhet. Under 2007 och 2008 uppgick rörelsemarginalen till cirka 20 procent. Under 2009 sjönk marginalen till cirka 17 procent på grund av vikande volymer till följd av den globala nedgången i ekonomin. 2010 var marginalen tillbaka på 20 procent. Sedan dess har marginalen fortsatt att expandera och uppgick till 22 procent under 2013. Under andra kvartalet 2014 uppgick marginalen till 22,7 procent (22,0).

FINANSIELL ÖVERSIKT – FÖRSTA HALVÅRET

MEUR	Nettoomsättning			Resultat		
	H1 2014	H1 2013	Δ % ¹⁾	H1 2014	H1 2013	Δ %
Hexagon MT	1 217,4	1 183,3	6	271,8	260,2	4
Övrig Verksamhet	13,0	38,1	e.t.	0,4	1,7	-76
Nettoomsättning	1 230,4	1 221,4	6			
Koncernkostnader				-9,2	-9,3	1
Rörelseresultat (EBIT1)				263,0	252,6	4
Rörelsemarginal, %				21,4	20,7	0,7
Ränteutgifter och -kostnader, netto				-16,3	-18,1	10
Resultat före engångsposter				246,7	234,5	5
Poster av engångskaraktär				-17,4	-	e.t.
Resultat före skatt				229,3	234,5	-2
Skatt				-46,1	-44,6	-3
Resultat efter skatt				183,2	189,9	-4

¹⁾ Justerad till fasta växelkurser och jämförbar struktur (organisk tillväxt).

VALUTAPÅVERKAN – FÖRSTA HALVÅRET JÄMFÖRT MED EUR

	Rörelse ¹⁾		Intäkt-kostnad	Resultatpåverkan	
	Förstärkts	%		Negativ	Negativ
CHF	Förstärkts	1%	Negativ	Negativ	↘
USD	Försvagats	-4%	Positiv	Negativ	↘
CNY	Försvagats	-4%	Positiv	Negativ	↘
EBIT1, MEUR					-21,0

¹⁾ Jämfört med H1 2013.

Utöver effekterna i tabellen ovan har stora rörelser i japanska yen, australiensiska dollar och brasilianska real haft negativ påverkan på nettoomsättning och resultat i H1 2014.

NETTOOMSÄTTNING OCH RESULTAT H1

Under första halvåret uppgick nettoomsättningen till 1 230,4 MEUR (1 221,4). I fasta växelkurser och jämförbar struktur ökade nettoomsättningen med 6 procent.

Rörelseresultatet (EBIT1) uppgick till 263,0 MEUR (252,6), vilket motsvarar en rörelsemarginal om 21,4 procent (20,7). Förändrade valutakurser hade en negativ påverkan på rörelseresultatet (EBIT1) om -21,0 MEUR.

I Kv1 2014 redovisade Hexagon poster av engångskaraktär om -17,4 MEUR (-) relaterade till Veripos (nedskrivning av överlappande teknologier och tillgångar mellan Hexagon och Veripos samt transaktionskostnader) och avyttringen av Övrig Verksamhet.

Räntenettet uppgick under första halvåret till -16,3 MEUR (-18,1).

Resultat före skatt, exklusive poster av engångskaraktär, uppgick till 246,7 MEUR (234,5). Resultat före skatt, inklusive poster av engångskaraktär, uppgick till 229,3 MEUR (234,5). Förändrade valutakurser hade en negativ påverkan på resultatet om -21,1 MEUR.

Resultat efter skatt, exklusive poster av engångskaraktär, uppgick till 197,3 MEUR (189,9) eller 0,55 EUR (0,53) per aktie. Resultat efter skatt, inklusive poster av engångskaraktär, uppgick till 183,2 MEUR (189,9) eller 0,51 EUR (0,53) per aktie.



Smart Asset Control från Hexagon Solutions hjälper Vale att hantera utrustning som hjullastare och lastbilar vid en stor hamn i Brasilien. Smart Asset Control tillhandahåller realtidsinformation om mobila enheter vid stora byggprojekt, vilket underlättar beslutsfattande och möjliggör ökad produktivitet. Vale förväntar sig att se en kostnadsminskning på 20 procent, samt ett mer optimalt användande av maskinfloTTan.

LÖNSAMHET

Det sysselsatta kapitalet ökade till 4 801,8 MEUR (4 619,3). Avkastningen på genomsnittligt sysselsatt kapital för de senaste tolv månaderna uppgick till 11,4 procent (11,1). Avkastningen på genomsnittligt eget kapital för de senaste tolv månaderna uppgick till 12,6 procent (13,4). Kapitalomsättnings-hastigheten var 0,5 gånger (0,5).

FINANSIELL STÄLLNING

Eget kapital ökade till 2 972,8 MEUR (2 810,5). Soliditeten uppgick till 51 procent (51) och koncernens balansomslutning ökade till 5 793,7 MEUR (5 537,8).

Koncernens primära finansieringskälla är en långfristig syndikering med förfall i juli 2015, omfattande ett lån och en låneram om 900 MUSD resp. 1 000 MEUR. För att diversifiera lånestrukturen upprättade Hexagon under det första kvartalet 2012 ett program för företagscertifikat om 8 000 MSEK och under det andra kvartalet 2014 upprättades ett Medium Term Notes-program (MTN) om 10 000 MSEK. Hexagon har möjlighet att emittera företagscertifikat löptider upp till 12 månader och emittera obligationer med löptider mellan 1-7 år.

Summan av likvida medel och outnyttjade lånelöften uppgick den 30 juni 2014 till 204,0 MEUR (404,9). Hexagons nettoskuld uppgick till 1 663,2 MEUR (1 624,8). Nettoskuld-sättningsgraden uppgick till 0,52 gånger (0,54). Räntetäckningsgraden var 13,5 gånger (12,6).

KASSAFLÖDE

Under andra kvartalet ökade kassaflödet från den löpande verksamheten före förändringar av rörelsekapitalet till 143,6 MEUR (145,2), vilket motsvarar 0,40 EUR (0,41) per aktie. Kassaflödet från den löpande

verksamheten uppgick till 128,9 MEUR (144,4), vilket motsvarar 0,36 (0,41) per aktie. Det operativa kassaflödet uppgick till 66,5 MEUR (90,5).

Kassaflödet från den löpande verksamheten för det första halvåret uppgick till 230,3 MEUR (206,8), vilket motsvarar 0,65 EUR (0,59) per aktie. Det operativa kassaflödet under det första halvåret uppgick till 116,7 MEUR (111,7).

INVESTERINGAR, AVSKRIVNINGAR OCH NEDSKRIVNINGAR

Hexagons nettoinvesteringar, exklusive företagsförvärv och avyttringar, var -62,4 MEUR (-53,9) under det andra kvartalet och -113,6 MEUR (-95,1) under det första halvåret. Investeringarna under Kv2 2014 inkluderar 12 MEUR relaterat till byggnationen av nya lokaler för Intergraph i Huntsville, Alabama, USA.

Avskrivningar under kvartalet var -38,6 MEUR (-33,6) och -87,5 MEUR (-64,8) under det första halvåret. Hexagon redovisade nedskrivningar om -11,9 MEUR under det första halvåret, relaterat till det första kvartalet. Nedskrivningen rapporterades som en post av engångskaraktär.

SKATTEKOSTNAD

Hexagons skattekostnad under de första sex månaderna uppgick till -46,1 MEUR (-44,6). Den rapporterade skattesatsen var 20 procent (19) för kvartalet och 20 procent (19) för det första halvåret.

PERSONAL

Medelantalet anställda inom koncernen under de första sex månaderna var 14 373 (13 830). Antalet anställda uppgick vid utgången av kvartalet till 14 711 (14 299). Ökningen drevs framförallt av förvärv.

AKTIEDATA

Resultatet per aktie uppgick under andra kvartalet till 0,29 EUR (0,28). Resultatet per aktie, exklusive poster av engångskaraktär, uppgick för de första sex månaderna till 0,55 EUR (0,53). Resultatet per aktie, inklusive poster av engångskaraktär, uppgick för de första sex månaderna till 0,51 EUR (0,53).

Eget kapital per aktie den 30 juni 2014 var 8,33 EUR (7,94) och börskursen var 215,40 SEK (179,30).

Per den 30 juni 2014 fanns sammanlagt 355 825 337 aktier i bolaget, varav 15 750 000 av serie A med tio röster vardera och 340 075 337 av serie B med en röst vardera. Hexagon AB har inget innehav av egna aktier. Hexagons aktiekapital uppgick till 78 955 618 EUR.

I enlighet med ett bolagsstäm-mebeslut i december 2011 infördes ett incitaments-program under vilket maximalt 13 665 000 teckningsoptioner kan emitteras. Vid fullt utnyttjande av optionsprogrammet uppgår utspädningseffekten till 3,7 procent av aktiekapitalet och till 2,7 procent av röstetalet. Per 30 juni 2014 var 4 403 400 teckningsoptioner utestående.

INTRESSEBOLAG

Intressebolag påverkade Hexagons resultat under de första sex månaderna med 0,0 MEUR (-1,7).

MODERBOLAGET

Moderbolagets resultat efter finansnetto för de första sex månaderna uppgick till 155,0 MEUR (222,4). Eget kapital var 1 812,5 MEUR (1 713,8). Soliditeten i moderbolaget var 41 procent (42). Likvida medel inklusive outnyttjade kreditlöften var 29,6 MEUR (234,7).

AFFÄRSOMRÅDEN

MEASUREMENT TECHNOLOGIES – NETTOOMSÄTTNING OCH RESULTAT

MEUR	Kv2 2014	Kv2 2013	Δ%	H1 2014	H1 2013	Δ%
Nettoomsättning	635,6	614,2	6 ¹⁾	1 217,4	1 183,3	6 ¹⁾
Rörelseresultat (EBIT1)	144,2	135,2	7	271,8	260,2	4
Rörelsemarginal, %	22,7	22,0	0,7	22,3	22,0	0,3

¹⁾ Justerad till fasta växelkurser och jämförbar struktur (organisk tillväxt).

MEASUREMENT TECHNOLOGIES

Under andra kvartalet uppgick nettoomsättningen till 635,6 MEUR (614,2). I fasta växelkurser och jämförbar struktur ökade nettoomsättningen med 6 procent.

Rörelseresultatet (EBIT1) uppgick till 144,2 MEUR (135,2), vilket motsvarar en rörelsemarginal om 22,7 procent (22,0).

Antalet anställda vid utgången av kvartalet var 14 693 (13 921).

ÖVRIG VERKSAMHET – NETTOOMSÄTTNING OCH RESULTAT

MEUR	Kv2 2014	Kv2 2013	Δ%	H1 2014	H1 2013	Δ%
Nettoomsättning	-	20,9	e.t. ¹⁾	13,0	38,1	e.t. ¹⁾
Rörelseresultat (EBIT1)	-	1,1	e.t.	0,4	1,7	-76
Rörelsemarginal, %	e.t.	5,3	e.t.	3,1	4,5	-1,4

¹⁾ Justerad till fasta växelkurser och jämförbar struktur (organisk tillväxt).

ÖVRIG VERKSAMHET

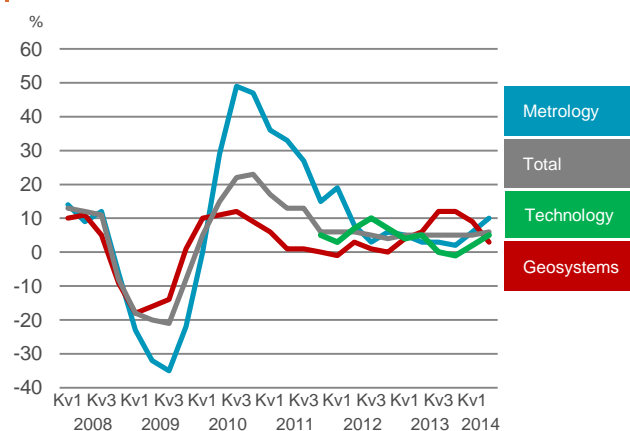
Hexagon avyttrade SwePart Transmission 17 mars, vilket innebar ett fullföljande av strategin att fokusera på Measurement Technologies. Följdaktligen redovisades inga intäkter i Övrig Verksamhet i Kv2 2014.

I Kv2 2013 uppgick Övrig Verksamhets nettoomsättning till 20,9 MEUR och rörelseresultatet (EBIT1) uppgick till 1,1 MEUR.

MEASUREMENT TECHNOLOGIES – APPLIKATIONSOMRÅDEN

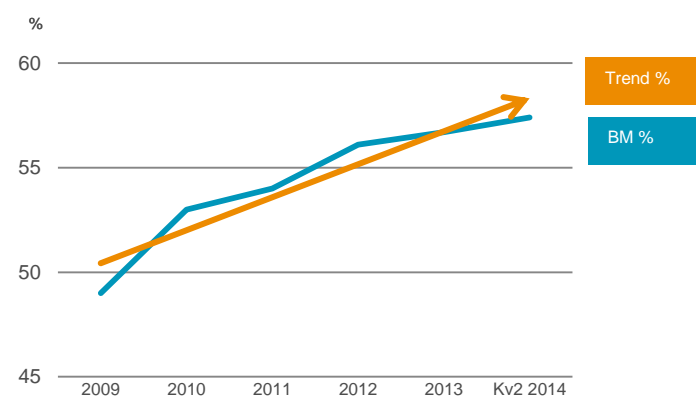
MEUR	Nettoomsättning			Nettoomsättning		
	Kv2 2014	Kv2 2013	Δ % ¹⁾	H1 2014	H1 2013	Δ % ¹⁾
Geosystems	229,6	226,7	3	437,8	421,9	6
Metrology	196,4	186,3	10	375,8	362,1	8
Technology	209,6	201,2	5	403,8	399,3	3
Totalt Hexagon MT	635,6	614,2	6	1 217,4	1 183,3	6

NETTOOMSÄTTNING – ORGANISK TILLVÄXT PER APPLIKATIONSOMRÅDE (MT)



Geosystems redovisar 3 procents organisk tillväxt under det andra kvartalet. Metrology redovisar en organisk tillväxt om 10 procent. Technology redovisar en organisk tillväxt om 5 procent.

BRUTTOMARGINAL (MT) - ÅRSDATA



Hexagons produktutveckling inklusive nya teknologier, lägre tillverkningskostnader samt ett ökande mjukvaruinnehåll påverkar bruttomarginalen positivt. Under Kv2 2014 uppgick bruttomarginalen till 57 procent (57).



I ett joint venture med Daewoo och Hyundai valde ingenjörsföretaget Fluor att använda Intergraphs Smartplant Cloud för ett projekt där Kuwait National Petroleum Company uppgraderar och expanderar sina raffinaderier i Mina Abdulla och Mina Al-Ahmadi.

Styrelsen och verkställande direktören försäkrar att denna delårsrapport ger en rättvisande översikt av företagets och koncernens verksamhet, ställning och resultat samt beskriver väsentliga risker och osäkerhetsfaktorer som företaget och de företag som ingår i koncernen står inför.

Stockholm den 7 augusti 2014
Hexagon AB (publ)

Melker Schörling
Styrelseordförande

Ulrika Francke
Styrelseledamot

Gun Nilsson
Styrelseledamot

Jill Smith
Styrelseledamot

Ulrik Svensson
Styrelseledamot

Ola Rollén
Koncernchef och VD
Styrelseledamot

REDOVISNINGSPRINCIPER

Hexagon tillämpar International Financial Reporting Standards (IFRS) såsom de antagits av EU. Hexagons rapport är för koncernen utformad i enlighet med IAS 34 Delårsrapportering samt Årsredovisningslagen. Moderbolagets räkenskaper är upprättade enligt Årsredovisningslagen. Redovisningsprinciper och beräkningsmetoder är oförändrade jämfört med dem som tillämpats i årsredovisningen 2013. Nya och ändrade standarder som tagits i användning från och med 2014 har inte haft någon betydande påverkan på räkenskaperna.

RISK OCH OSÄKERHETSFAKTORER

Hexagon är som internationell koncern med stor geografisk spridning exponerad för ett antal såväl affärsmässiga som finansiella risker. De affärsmässiga riskerna kan delas upp i strategiska, operationella och legala risker. De finansiella riskerna är bland annat hänförliga till valutakurser, räntesatser, likviditet samt kreditgivning. Riskhanteringen i Hexagon syftar till att identifiera, kontrollera och reducera risker. Detta arbete sker utifrån en bedömning av riskernas sannolikhet och potentiella effekt för koncernen. Riskbedömningen är oförändrad jämfört med den riskbild som presenteras i årsredovisningen 2013.

TRANSAKTIONER MED NÄRSTÅENDE

Inga väsentliga transaktioner med närstående har inträffat under de första sex månaderna 2014.

HÄNDELSER EFTER BALANSDAGEN

Den 21 juli 2014 tillkännagav Hexagon ett avtal om förvärv av Vero Software, en brittisk tillverkare av mjukvara för Computer Aided Manufacturing (CAM).

Delårsrapporten för Kv2 2014 har inte varit föremål för särskild granskning av bolagets revisorer.

Koncernens resultaträkning i sammandrag

MEUR	Kv2 2014	Kv2 2013	H1 2014	H1 2013	2013
Nettoomsättning	635,6	635,1	1 230,4	1 221,4	2 429,7
Kostnad för sålda varor	-271,0	-282,4	-535,0	-545,1	-1 081,8
Bruttoresultat	364,6	352,7	695,4	676,3	1 347,9
Försäljnings- och administrationskostnader, m.m.	-225,0	-220,4	-448,3	-422,0	-847,9
Andel av intressebolags resultat	0,0	-0,7	0,0	-1,7	-2,0
Realisationsresultat vid försäljning av dotterbolag	-	-	-1,5	-	-5,2
Rörelseresultat 1)	139,6	131,6	245,6	252,6	492,8
Ränteintäkter och -kostnader, netto	-8,1	-8,7	-16,3	-18,1	-33,9
Resultat före skatt	131,5	122,9	229,3	234,5	458,9
Skatt	-26,4	-23,4	-46,1	-44,6	-87,7
Periodens resultat	105,1	99,5	183,2	189,9	371,2
Hänförligt till:					
Moderbolagets aktieägare	104,1	98,6	181,4	188,3	367,9
Innehav utan bestämmande inflytande	1,0	0,9	1,8	1,6	3,3
1) varav poster av engångskaraktär	-	-	-17,4	-	-14,9
I resultatet ingår av- och nedskrivningar om	-38,6	-33,6	-87,5	-64,8	-134,5
- varav avskrivningar på övervärden	-5,6	-5,0	-10,8	-9,4	-19,5
Resultat per aktie, EUR	0,29	0,28	0,51	0,53	1,04
Resultat per aktie efter utspädning, EUR	0,29	0,28	0,51	0,55	1,03
Eget kapital per aktie, EUR	8,33	7,94	8,33	7,94	8,00
Utestående antal aktier, tusental	355 825	352 781	355 825	352 781	354 997
Genomsnittligt antal aktier, tusental	355 551	352 781	355 317	352 754	353 226
Genomsnittligt antal aktier efter utspädning, tusental	357 420	355 177	356 600	355 107	355 482

Rapport över totalresultatet

MEUR	Kv2 2014	Kv2 2013	H1 2014	H1 2013	2013
Periodens resultat	105,1	99,5	183,2	189,9	371,2
Övrigt totalresultat					
Poster som inte kommer att omklassificeras till resultaträkningen					
Omvärderingar av pensioner	-	-	-	-	7,6
Inkomstskatt relaterad till poster som inte kommer att omklassificeras till resultaträkningen	-	-	-	-	-1,5
Summa poster som inte kommer att omklassificeras till resultaträkningen, netto efter skatt	-	-	-	-	6,1
Poster som senare kan komma att omklassificeras till resultaträkningen					
Valutakursdifferenser	46,6	-111,5	46,7	-42,7	-194,4
Effekt av säkring av nettotillgångar i utländska dotterbolag	-2,6	5,8	-3,6	-3,7	8,2
Kassaflödessäkringar, netto	-0,5	0,3	0,0	-	-
Inkomstskatt relaterad till poster som senare kan komma att omklassificeras till resultaträkningen	-1,0	3,4	-0,2	-2,0	-29,1
Summa poster som senare kan komma att omklassificeras till resultaträkningen, netto efter skatt	42,5	-102,0	42,9	-48,4	-215,3
Övrigt totalresultat för perioden, netto efter skatt	42,5	-102,0	42,9	-48,4	-209,2
Totalresultat för perioden	147,6	-2,5	226,1	141,5	162,0
Hänförligt till:					
Moderbolagets aktieägare	146,4	-3,3	224,4	139,7	158,6
Innehav utan bestämmande inflytande	1,2	0,8	1,7	1,8	3,4

Koncernens balansräkning i sammandrag

MEUR	30/6 2014	30/6 2013	31/12 2013
Immateriella anläggningstillgångar	4 174,0	3 945,6	3 906,6
Materiella anläggningstillgångar	284,1	241,9	252,6
Finansiella anläggningstillgångar	17,4	27,1	56,0
Uppskjutna skattefordringar	76,8	86,2	65,1
Summa anläggningstillgångar	4 552,3	4 300,8	4 280,3
Varulager	393,5	393,2	369,6
Kundfordringar	530,8	524,9	509,7
Övriga fordringar	49,7	56,2	49,2
Förutbetalda kostnader och upplupna intäkter	101,6	78,7	88,8
Summa kortfristiga fordringar	682,1	659,8	647,7
Kassa och bank	165,8	184,0	176,0
Summa omsättningstillgångar	1 241,4	1 237,0	1 193,3
Summa tillgångar	5 793,7	5 537,8	5 473,6
Eget kapital hänförligt till moderbolagets aktieägare	2 964,6	2 801,2	2 839,8
Eget kapital hänförligt till innehav utan bestämmande inflytande	8,2	9,3	6,5
Summa eget kapital	2 972,8	2 810,5	2 846,3
Räntebärande skulder	906,5	1 530,2	918,8
Övriga skulder	3,5	8,3	8,1
Avsättningar för pensioner	55,0	63,5	53,2
Uppskjutna skatteskulder	316,8	289,4	294,3
Övriga avsättningar	40,5	17,0	22,1
Summa långfristiga skulder	1 322,3	1 908,4	1 296,5
Räntebärande skulder	818,4	206,8	680,3
Leverantörsskulder	143,0	140,2	159,0
Övriga skulder	94,6	89,7	99,2
Övriga avsättningar	60,3	29,1	48,5
Upplupna kostnader och förutbetalda intäkter	382,3	353,1	343,8
Summa kortfristiga skulder	1 498,6	818,9	1 330,8
Summa eget kapital och skulder	5 793,7	5 537,8	5 473,6

Finansiella instrument

I Hexagons balansräkning värderas derivat och andra långfristiga värdepappersinnehav till verkligt värde. Derivat värderas till verkligt värde fastställt utifrån värderingstekniker med observerbar marknadsdata som ingångsdata (nivå 2 enligt definition i IFRS 7). Andra långfristiga värdepappersinnehav uppgår till obetydliga belopp. Övriga tillgångar och skulder värderas till upplupet anskaffningsvärde.

För finansiella tillgångar och skulder som värderas till upplupet anskaffningsvärde bedöms bokförda värden approximativt överensstämma med verkliga värden förutom avseende långfristiga skulder till kreditinstitut. Dessa skulder löper i huvudsak med kort räntebindningstid varför skillnaden mellan verkligt värde och bokfört värde är insignifikant i förhållande till Hexagons totala balansräkning.

Förändring av koncernens eget kapital

MEUR	H1 2014	H1 2013	2013
Ingående eget kapital	2 846,3	2 749,1	2 749,1
Totalresultat för perioden 1)	226,1	141,5	162,0
Nyemission avseende teckningsoptioner minus emissionskostnad	10,5	16,9	23,2
Utdelning	-110,1	-98,8	-101,9
Försäljning av återköpta aktier	-	1,6	13,8
Effekt av förvärv och avyttringar av dotterbolag	-	0,2	0,1
Utgående eget kapital 2)	2 972,8	2 810,5	2 846,3
1) hänförligt till: Moderbolagets aktieägare	224,4	139,7	158,6
Innehav utan bestämmande inflytande	1,7	1,8	3,4
2) hänförligt till: Moderbolagets aktieägare	2 964,6	2 801,2	2 839,8
Innehav utan bestämmande inflytande	8,2	9,3	6,5

Utveckling av antalet aktier

	A-aktier	B-aktier	Totalt
2009-12-31 Totalt utgivna och utestående	11 812 500	252 534 653	264 347 153
Försäljning av återköpta aktier	-	20 070	20 070
Nyemission	3 937 500	83 845 572	87 783 072
2010-12-31 Totalt utgivna och utestående	15 750 000	336 400 295	352 150 295
Nyemission	-	339 335	339 335
2011-12-31 Totalt utgivna och utestående	15 750 000	336 739 630	352 489 630
Försäljning av återköpta aktier	-	185 207	185 207
2012-12-31 Totalt utgivna och utestående	15 750 000	336 924 837	352 674 837
Försäljning av återköpta aktier	-	967 340	967 340
Nyteckning med stöd av optionsrätt	-	1 354 800	1 354 800
2013-12-31 Totalt utgivna och utestående	15 750 000	339 246 977	354 996 977
Nyteckning med stöd av optionsrätt	-	284 910	284 910
2014-03-31 Totalt utgivna och utestående	15 750 000	339 531 887	355 281 887
Nyteckning med stöd av optionsrätt	-	543 450	543 450
2014-06-30 Totalt utgivna och utestående 1)	15 750 000	340 075 337	355 825 337

¹⁾ Per den 30 juni 2014 fanns sammanlagt 355 825 337 aktier i bolaget, varav 15 750 000 av serie A med tio röster vardera och 340 075 337 av serie B med en röst vardera. Hexagon AB hade inget innehav av egna aktier. Inlösen av optioner t o m 2014-06-30 har medfört en pågående nyemission per 2014-06-30 av 214 405 aktier av serie B. Nyemissionen kommer att slutföras under det tredje kvartalet.

Koncernens kassaflödesanalys

MEUR	Kv2 2014	Kv2 2013	H1 2014	H1 2013	2013
Kassaflöde från den löpande verksamheten före förändringar av rörelsekapitalet exklusive skatt och räntor	176,8	167,8	337,3	314,5	628,9
Betald skatt	-26,5	-15,2	-44,1	-31,9	-62,3
Erhållen och betald ränta, netto	-6,7	-7,4	-13,2	-15,5	-28,6
Kassaflöde från den löpande verksamheten före förändringar av rörelsekapitalet	143,6	145,2	280,0	267,1	538,0
Kassaflöde från förändringar av rörelsekapitalet	-14,7	-0,8	-49,7	-60,3	-31,2
Kassaflöde från den löpande verksamheten	128,9	144,4	230,3	206,8	506,8
Kassaflöde från ordinarie investeringsverksamheten	-62,4	-53,9	-113,6	-95,1	-216,3
Operativt kassaflöde	66,5	90,5	116,7	111,7	290,5
Kassaflöde av engångskaraktär	-	-	-3,7	-	-4,4
Operativt kassaflöde efter poster av engångskaraktär	66,5	90,5	113,0	111,7	286,1
Kassaflöde från övriga investeringsverksamheten 1)	-26,4	-14,5	-143,5	-13,9	-73,1
Kassaflöde efter övriga investeringsverksamheten	40,1	76,0	-30,5	97,8	213,0
Utdelning	-110,1	-98,8	-110,1	-98,8	-101,9
Försäljning av återköpta aktier	-	-	-	1,6	13,8
Nyemission avseende teckningsoptioner minus emissionskostnader	2,8	16,9	10,5	16,9	23,2
Kassaflöde från övriga finansieringsverksamheten	50,7	50,5	116,0	35,0	-105,8
Periodens kassaflöde	-16,5	44,6	-14,1	52,5	42,3
Likvida medel vid periodens början	177,3	136,4	176,0	130,7	130,7
Effekter av omräkningsdifferenser i likvida medel	5,0	3,0	3,9	0,8	3,0
Periodens kassaflöde	-16,5	44,6	-14,1	52,5	42,3
Likvida medel vid periodens slut	165,8	184,0	165,8	184,0	176,0

¹⁾Förvärv uppgick till -25,7 MEUR (-16,2) och övrigt till -0,7 MEUR (1,7) under andra kvartalet 2014.

Nyckeltal

	Kv2 2014	Kv2 2013	H1 2014	H1 2013	2013
Rörelsemarginal, %	22,0	20,7	21,4	20,7	20,9
Vinstmarginal före skatt, %	20,7	19,4	18,6	19,2	18,9
Avkastning på eget kapital, senaste 12 månaderna, %	12,6	13,4	12,6	13,4	13,0
Avkastning på sysselsatt kapital, senaste 12 månaderna, %	11,4	11,1	11,4	11,1	11,2
Soliditet, %	51,3	50,8	51,3	50,8	52,0
Nettoskuldssättningsgrad	0,52	0,54	0,52	0,54	0,49
Räntetäckningsgrad	15,5	13,5	13,5	12,6	12,7
Genomsnittligt antal aktier, tusental	355 551	352 781	355 317	352 754	353 226
Resultat per aktie exkl. poster av engångskaraktär, EUR	0,29	0,28	0,55	0,53	1,08
Resultat per aktie, EUR	0,29	0,28	0,51	0,53	1,04
Kassaflöde per aktie, EUR	0,36	0,41	0,65	0,59	1,43
Kassaflöde per aktie före förändring av rörelsekapital, EUR	0,40	0,41	0,79	0,76	1,52
Börskurs, SEK	215,40	179,30	215,40	179,30	203,30
Börskurs, omräknad till EUR	23,47	20,43	23,47	20,43	22,95

Övrig information

NETTOOMSÄTTNING

MEUR	Kv2 2014	Kv1 2014	Kv4 2013	Kv3 2013	Kv2 2013	Kv1 2013	2013
Hexagon MT	635,6	581,8	619,5	566,1	614,2	569,1	2 368,9
- Varav							
Geosystems	229,6	208,2	224,8	203,9	226,7	195,2	850,6
Metrology	196,4	179,4	200,4	173,3	186,3	175,8	735,8
Technology	209,6	194,2	194,3	188,9	201,2	198,1	782,5
Övrig Verksamhet	-	13,0	12,2	10,5	20,9	17,2	60,8
Koncernen	635,6	594,8	631,7	576,6	635,1	586,3	2 429,7

RÖRELSERESULTAT (EBIT1)

MEUR	Kv2 2014	Kv1 2014	Kv4 2013	Kv3 2013	Kv2 2013	Kv1 2013	2013
Hexagon MT	144,2	127,6	141,3	122,3	135,2	125,0	523,8
Övrig Verksamhet	-	0,4	-0,1	0,2	1,1	0,6	1,8
Koncernkostnader	-4,6	-4,6	-4,5	-4,1	-4,7	-4,6	-17,9
Koncernen	139,6	123,4	136,7	118,4	131,6	121,0	507,7
Marginal, %	22,0	20,7	21,6	20,5	20,7	20,6	20,9

NETTOOMSÄTTNING

MEUR	Kv2 2014	Kv1 2014	Kv4 2013	Kv3 2013	Kv2 2013	Kv1 2013	2013
EMEA	259,4	245,3	267,7	230,4	261,9	249,6	1 009,6
Americas	203,8	186,1	206,7	187,9	201,7	183,5	779,8
Asien	172,3	163,4	157,3	158,3	171,5	153,2	640,3
Koncernen	635,6	594,8	631,7	576,6	635,1	586,3	2 429,7

VALUTAKURSER

Genomsnitt	Kv2 2014	Kv1 2014	Kv4 2013	Kv3 2013	Kv2 2013	Kv1 2013	2013
SEK/EUR	0,1105	0,1129	0,1128	0,1152	0,1167	0,1177	0,1156
USD/EUR	0,7291	0,7299	0,7348	0,7550	0,7657	0,7571	0,7531
CNY/EUR	0,1170	0,1196	0,1206	0,1233	0,1244	0,1217	0,1225
CHF/EUR	0,8202	0,8173	0,8135	0,8100	0,8120	0,8139	0,8123
Slutkurs	Kv2 2014	Kv1 2014	Kv4 2013	Kv3 2013	Kv2 2013	Kv1 2013	2013
SEK/EUR	0,1090	0,1118	0,1129	0,1155	0,1139	0,1197	0,1129
USD/EUR	0,7322	0,7253	0,7251	0,7405	0,7645	0,7809	0,7251
CNY/EUR	0,1180	0,1166	0,1198	0,1210	0,1246	0,1256	0,1198
CHF/EUR	0,8226	0,8201	0,8146	0,8180	0,8105	0,8200	0,8146

Förvärv

MEUR	Förvärv	
	H1 2014	H1 2013
Verkligt värde av förvärvade tillgångar och övertagna skulder		
Immateriella anläggningstillgångar	38,8	1,8
Övriga anläggningstillgångar	18,5	1,7
Summa anläggningstillgångar	57,3	3,5
Summa omsättningstillgångar	43,5	15,0
Summa tillgångar	100,8	18,5
Summa långfristiga skulder	11,4	0,5
Summa kortfristiga skulder	15,0	7,2
Summa skulder	26,4	7,7
Verkligt värde av förvärvade tillgångar och övertagna skulder, netto	74,4	10,8
Långfristiga värdepappersinnehav	-42,9	-
Andelar i intressebolag	-3,2	-5,4
Innehav utan bestämmande inflytande i förvärvade koncernbolag	-	-0,2
Goodwill	174,5	24,7
Summa överförd köpeskilling	202,8	29,9
Avgår likvida medel i förvärvade koncernbolag	-18,3	-4,1
Justering för ej betald köpeskilling och tillägg för betald köpeskilling avseende tidigare års förvärv	-27,8	-10,1
Kassaflöde från förvärv av koncernbolag/verksamheter	156,7	15,7

Under de första sex månaderna av 2014 har Hexagon förvärvat följande företag:

- GT Strudl, ett amerikanskt mjukvaruföretag
- Aibotix, en tysk tillverkare av avancerade drönare
- Veripos, en brittisk leverantör av positioneringstjänster
- SAFEmine, en schweizisk leverantör av gruvssäkerhetsprodukter
- Geodata, en fransk leverantör av korrektionssignaler via RTK-nätverk
- North West Geomatics, en kanadensisk leverantör av flygfotograferingstjänster

Hexagon har även under det andra kvartalet ingått avtal om förvärv av de följande företagen:

- Arvus, en brasiliansk leverantör av lösningar inom precisionsjordbruk
- iLab, en brasiliansk leverantör av lösningar inom precisionsjordbruk
- Mintec, en amerikansk tillverkare av mjukvara för gruvplanering

Förvärven av dessa företag förväntas slutföras under det tredje kvartalet.

Förvärvet av Veripos

MEUR	Veripos
Verkligt värde av förvärvade tillgångar och övertagna skulder	
Immateriella anläggningstillgångar	23,3
Övriga anläggningstillgångar	10,0
Summa anläggningstillgångar	33,3
Summa omsättningstillgångar	25,3
Summa tillgångar	58,6
Summa långfristiga skulder	5,6
Summa kortfristiga skulder	9,0
Summa skulder	14,6
Verkligt värde av förvärvade tillgångar och övertagna skulder, netto	44,0
Långfristiga värdepappersinnehav	-42,9
Goodwill	103,0
Summa överförd köpeskilling	104,1

Förvärvet av Veripos

Den 12 mars 2014 blev Hexagon ägare till 100% av aktierna i Veripos, ett företag med huvudkontor i Aberdeen, Skottland, med cirka 130 anställda i 8 länder. Veripos äger, hanterar och underhåller ett eget nätverk av över 80 GNSS-referensstationer som bestämmer, beräknar och levererar en GNSS-korrektionssignal via satellit. Veripos huvudsakliga marknadssegment är offshoremarknaden inom energi, och huvuddelen av företagets nettoomsättningen kommer från utforskning efter olja och gas och det behov av exakt positionering som detta medför.

Bakgrund och skäl till transaktionen

Hexagon har en stor kundbas och ett omfattande erbjudande inom segmenten surveying och jordbruk genom varumärkena Leica Geosystems och NovAtel. I dessa segment börjar korrektionssignaler via satellit att bli en nödvändig del av kunderbjudandet. Det har därför bedömts att det finns strategiska likheter mellan Hexagon och Veripos där Hexagon kommer att erbjuda positioneringsteknologi till Veripos och även framtida tillväxt via Hexagons marknadskanaler för landbaserad positionering. Veripos har i sin tur byggt upp en stark verksamhet inom offshoremarknaden och har en infrastruktur som Hexagon kan använda direkt efter ett förvärv, istället för att bygga upp en sådan infrastruktur på egen hand.

Den goodwill på 103,0 MEUR som har uppstått i transaktionen består av värdet från förväntade synergier och värdet av de anställda. Synergierna har framförallt bedömts hänföra sig till i) att kombinera Hexagons och Veripos teknologier, ii) att sälja Veripos korrektionstjänster i Hexagons marknadssegment, iii) rationalisering av överlappande resurser mellan Hexagon och Veripos. Goodwill har allokerats till rörelsesegmentet Measurement Technologies. Ingen av den goodwill som uppstått bedöms vara avdragsgill i ett skatteperspektiv.

Av de 23,3 MEUR i förvärvade immateriella tillgångar har 8,8 MEUR tillskrivits varumärken som inte omfattas av avskrivningar. De återstående 14,5 MEUR har tillskrivits kapitaliserade utvecklingsutgifter, patent och andra tillgångar med en bedömd livslängd om 8-12 år. De immateriella tillgångarna har värderats genom att tillämpa diskonterade kassaflöden.

Från förvärvsdatumet har Veripos bidragit med 14,5 MEUR i nettoomsättning under H1 2014. Hade förvärvet genomförts vid årets början hade bidraget till nettoomsättning uppgått till 17,4 MEUR.

Analysen av de förvärvade nettotillgångarna är preliminär och kan komma att förändras under 2014.

Avyttringar

MEUR	Avyttringar	
	H1 2014	H1 2013
Verkligt värde av avyttrade tillgångar och överförda skulder		
Immateriella anläggningstillgångar	0,0	-
Övriga anläggningstillgångar	7,8	-
Summa anläggningstillgångar	7,8	-
Summa omsättningstillgångar	22,4	-
Summa tillgångar	30,2	-
Summa långfristiga skulder	1,3	-
Summa kortfristiga skulder	22,3	-
Summa skulder	23,6	-
Verkligt värde av avyttrade tillgångar och överförda skulder, netto	6,6	-
Realisationsvinst (+) / -förlust (-)	-1,5	-
Summa överförd köpeskilling	5,1	-
Plus återbetalning av internlån	14,0	-
Kassaflöde från avyttring av företag/verksamhet	19,1	-

I mars 2014 avyttrades SwePart Transmission, som var en del av Övrig Verksamhet.

Moderbolagets resultaträkning i sammandrag

MEUR	Kv2 2014	Kv2 2013	H1 2014	H1 2013	2013
Nettoomsättning	2,8	2,8	8,8	5,6	11,2
Administrationskostnader	-5,7	-3,8	-8,8	-7,9	-17,1
Rörelseresultat	-2,9	-1,0	0,0	-2,3	-5,9
Resultat från andelar i koncernbolag	148,0	186,4	146,5	186,4	235,0
Räntetäkter och -kostnader, netto	9,9	0,1	11,0	38,3	33,3
Resultat före skatt	155,0	185,5	157,5	222,4	262,4
Skatt	-1,6	0,1	-2,5	-8,0	-30,2
Periodens resultat	153,4	185,6	155,0	214,4	232,2

Moderbolagets balansräkning i sammandrag

MEUR	30/6 2014	30/6 2013	31/12 2013
Summa anläggningstillgångar	4 181,6	3 927,5	3 946,1
Summa kortfristiga fordringar	180,3	166,9	158,8
Kassa och bank	7,9	31,4	16,3
Summa omsättningstillgångar	188,2	198,3	175,1
Summa tillgångar	4 369,8	4 125,8	4 121,2
Summa eget kapital	1 812,5	1 713,8	1 757,1
Summa långfristiga skulder	904,2	1 498,3	914,0
Summa kortfristiga skulder	1 653,1	913,7	1 450,1
Summa eget kapital och skulder	4 369,8	4 125,8	4 121,2

Definitioner

FINANSIELLA DEFINITIONER

Avskrivning av övervärden	I samband med ett bolagsförvärv tilldelas förvärvsbeloppet identifierbara tillgångar och skulder i det förvärvade bolaget. Immateriella tillgångar tilldelas ofta den betydande delen av förvärvsbeloppet. Avskrivning på övervärden är definierat som skillnaden mellan avskrivningarna på dessa immateriella tillgångar och de avskrivningar som hade skett i det förvärvade bolaget om inte förvärvet hade skett.
Avkastning på eget kapital, för de senaste 12 månaderna	Nettoresultat exklusive innehav utan bestämmande inflytande för de senaste tolv månaderna i procent av genomsnittligt eget kapital exklusive innehav utan bestämmande inflytande under de senaste tolv månaderna
Avkastning på sysselsatt kapital, för de senaste 12 månaderna	Resultat före skatt plus räntekostnader exklusive poster av engångskaraktär för de senaste tolv månaderna i procent av genomsnittligt sysselsatt kapital under de senaste tolv månaderna
Börskurs	Sista betalkurs på NASDAQ OMX Nordiska Börs sista börsdagen för perioden
Eget kapital per aktie	Eget kapital exklusive innehav utan bestämmande inflytande dividerat med antalet aktier vid periodens slut
Investeringar	Inköp minus försäljning av immateriella och materiella anläggningstillgångar exklusive vad som ingår i förvärv och avyttringar av dotterföretag
Kapitalomsättningshastighet	Nettoomsättning dividerad med genomsnittligt sysselsatt kapital
Kassaflöde	Kassaflöde från löpande verksamheten och efter förändring av rörelsekapitalet exkluderat poster av engångskaraktär
Kassaflöde per aktie	Kassaflöde från den löpande verksamheten och efter förändring av rörelsekapitalet exkluderat poster av engångskaraktär dividerat med genomsnittligt antal aktier
Nettoskuldssättningsgrad	Räntebärande skulder minus räntebärande, kortfristiga fordringar och likvida medel dividerat med eget kapital exklusive innehav utan bestämmande inflytande
Poster av engångskaraktär	Intäkter och kostnader som inte förväntas uppkomma regelbundet
Resultat per aktie	Periodens resultat exklusive innehav utan bestämmande inflytande dividerat med genomsnittligt antal aktier
Rörelseresultat (EBIT1)	Rörelseresultat exklusive realisationsresultat från andelar i koncernföretag och andra poster av engångskaraktär
Rörelsemarginal	Rörelseresultat (EBIT1) i procent av nettoomsättning
Räntetäckningsgrad	Resultat före skatt plus räntekostnader dividerat med räntekostnader
Soliditet	Eget kapital inklusive innehav utan bestämmande inflytande i procent av balansomslutningen
Sysselsatt kapital	Balansomslutningen minskad med icke räntebärande skulder
Vinstmarginal före skatt	Resultat före skatt i procent av nettoomsättning

VERKSAMHETSDEFINITIONER

Americas	Nord, Syd och Centralamerika
Asien	Asien, Australien och Nya Zeeland
EMEA	Europa, Mellanöstern och Afrika
MT	Koncernens kärnverksamhet, Measurement Technologies



Hexagon är en ledande global leverantör av design-, mät- och visualiseringsteknologi. Våra kunder kan designa, mäta och positionera objekt samt bearbeta och presentera data för att ligga steget före i en föränderlig värld. Hexagons lösningar ökar produktiviteten, höjer kvaliteten och möjliggör snabbare, bättre operativa beslut, sparar tid, pengar och resurser. Hexagon har över 14 000 medarbetare i mer än 40 länder och en nettoomsättning om cirka 2 400 MEUR. Våra produkter används i en lång rad branscher, t.ex. surveying, kraft och energi, flyg och försvar, säkerhet, bygg och anläggning samt tillverkning. Läs mer på www.hexagon.com.

RAPPORTDATUM

Hexagon lämnar finansiell information vid följande tillfällen:

Delårsrapport kv3 2014 22 oktober 2014
Bokslutskommuniké 2014 6 februari 2015

FINANSIELL INFORMATION

Finansiell information finns tillgänglig på svenska och engelska på Hexagons hemsida och kan beställas via 08 601 26 20 eller e-post ir@hexagon.com

TELEFONKONFERENS

Delårsrapporten för det andra kvartalet 2014 presenteras den 7 augusti kl 10:00 vid en telefonkonferens. För deltagande se instruktion på Hexagons hemsida.

KONTAKT

Carl Gustafsson, Investor Relations Manager,
Hexagon AB, 08 601 26 27, ir@hexagon.com

Denna rapport är information som Hexagon AB (publ) är skyldigt att offentliggöra enligt lagen om värdepappersmarknaden och/eller lagen om handel med finansiella instrument. Informationen lämnades för offentliggörande den 7 augusti 2014 kl 08:00.

Denna delårsrapport kan innehålla framåtblickande uttalanden. När ord som t.ex. "förutser", "tror", "beräknar", "förväntar", "avser", "planerar" och "projicerar" används i denna delårsrapport är avsikten att de skall utvisa framåtblickande uttalanden. Dessa uttalanden kan innefatta risker och osäkerheter beträffande t.ex. teknologiska framsteg inom mätteknologiområdet, produkt efterfrågan och marknadsacceptans, effekter av ekonomiska förhållanden, påverkan från konkurrerande produkter och prissättning, valutakurseffekter samt andra risker. Dessa framåtblickande uttalanden avspeglar Hexagonledningens syn på framtida händelser vid den tidpunkt uttalandena görs, men är med förbehåll för olika risker och osäkerheter. Samtliga dessa framåtblickande uttalanden är baserade på Hexagonledningens uppskattningar och antaganden och bedöms vara skäligen, men är i sig osäkra och svåra att förutse. Faktiska utfall och erfarenheter kan avvika väsentligt från de framåtblickande uttalandena. Hexagon har inte någon avsikt och åtar sig inte att uppdatera dessa framåtblickande uttalanden.

