



Aalborg Boldspilklub A/S

CVR - nr. 10 99 85 30

Delårsrapport 1. januar Æ 30. juni 2014

Børsmeddelelse nr. 2014/22

Indholdsfortegnelse

Børsmeddelelse nr. 2014/22	3
Resumé for 1. halvår af 2014	3
Selskabsoplysninger m.v.	4
Hoved- og nøgletal	5 - 6
Ledelsesberetning	7 - 10
Ledespåtegning	11
Resultatopgørelse	12
Balance	13 - 14
Egenkapitalopgørelse	15
Pengestrømsopgørelse	16
Noter	17 - 20

**KØBENHAVNS FONDSBØRS
BØRSMEDDELELSE NR. 2014/22
AALBORG, 29. AUGUST 2014**

DELÅRSRAPPORT 1. HALVÅR 2014 FOR AALBORG BOLDSPILKLUB A/S

Bestyrelsen har d.d. godkendt koncernens delårsrapport for perioden 1. januar . 30. juni 2014.

Resumé

- Resultatet før skat (EBT) for Aalborg Boldspilklub A/S i perioden blev et overskud på 7,8 mio. kr. Resultatet er 0,3 mio. kr. bedre end 1. halvår 2013.
- Omsætningen er steget med 15,4 mio. kr. fra 34,0 mio. kr. i samme periode i 2013 til 49,4 mio. kr. i 2014. Hovedparten af stigningen skyldes højere TV-indtægter, men der ses derudover fremgang på næsten alle parametre. AaB sluttede sæsonen 2013/2014 på en 1. plads i Superligaen og vandt pokalturneringen.
- Eksterne omkostninger og personaleomkostninger er samlet set steget med 7,3 mio. kr. til 40,5 mio. kr. i forhold til samme periode 2013. Heraf udgør bonusudbetalinger i forbindelse med Danmarksmesterskabet og pokaltitlen 4,3 mio. kr. Derudover ses højere omkostninger som følge af stigningen i omsætningen.
- AaB har i perioden solgt Lasse Nielsen til NEC Nijmegen. Efter afskrivninger på transferrettigheder ses et positivt resultat af transferaktiviteter på i alt 0,8 mio. kr.
- Resultat før transferaktiviteter viser et overskud på 7,6 mio. kr. i første halvår 2014, hvilket er en forbedring på 8,4 mio. kr. i forhold til samme periode sidste år.
- AaB indgik i perioden forlig med Spillerforeningen i den såkaldte feriepengesag. Forliget har ikke påvirket resultatet for første halvår 2014.
- AaB har i perioden indfriet den sidste del af gælden til Player Invest gruppe, som AaB indgik aftale med i januar 2011.
- De samlede forpligtelser er i perioden faldet fra 69,5 mio. kr. ultimo 2013 til 61,3 mio. kr. pr. 30/6-2014. Heri ligger en stigning i de langfristede forpligtelser på 22,3 mio. kr. og et fald i de kortsigtede på 30,5 mio. kr.
- Pr. 30. juni 2014 andrager egenkapitalen -14,3 mio. kr. eksklusive den langfristede ansvarlige lånekapital på 31,2 mio.kr.
- Resultatforventningerne for regnskabsåret 2014 justeres fra et positivt resultat i niveauet 48 mio. kr. før skat til et positivt resultat i niveauet 40. 50 mio. kr. før skat. Justeringen bygger på usikkerhed omkring provenuet fra UEFA vedrørende deltagelse i UEFA Europa League, herunder størrelse på den såkaldte +market pool+ samt performance.
- **Begivenheder efter balancedagen 30. juni 2014**
 - AaB har opnået kvalifikation til gruppespillet i UEFA Europa League
 - AaB har solgt Kasper Kusk til den hollandske klub FC Twente
 - AaB har gennemført en kapitaludvidelse, hvor der blev tegnet aktier for i alt 75,6 mio. kr.

Med venlig hilsen

Aalborg Boldspilklub A/S

Stephan Schors
Administrerende direktør

Eventuelle henvendelser bedes rettet til administrerende direktør Stephan Schors på tlf.: 4114 1319.

Selskabsoplysninger m.v.

Selskabet

Aalborg Boldspilklub A/S
Hornevej 2
9220 Aalborg Øst
CVR-nr. 10 99 85 30
Stiftet: 1. juli 1987
Hjemsted: Aalborg, Danmark
Tlf.: 96 35 59 00
www.aabsport.dk

Bestyrelse

Finn Viggo Nielsen, formand
Nils Dorin Jacobsen, næstformand
Henrik Norman Thomsen
Jesper Møller Christensen
Henning Gunner Jensen
Jacob Møller Knudsen
Lynge Jakobsen

Direktion

Stephan Schors

Ledelseserhverv







Bestyrelses- og direktionsmedlemmers ledeshverv fremgår af årsrapporten 2013.

Revision

Beierholm
Statsautoriseret Revisionspartnerselskab

Hoved- og nøgletal for koncernen

HOVEDTAL

Beløb i t.DKK	2014 2. kvartal	2013  2. kvartal	2014 ÅTD	2013 ÅTD	ÅRET 2013
Resultatopgørelse					
Nettoomsætning	30.457	18.915	49.442	34.021	72.805
Andre indtægter	0	0	0	0	0
Indtægter i alt	30.457	18.915	49.442	34.021	72.805
Eksterne omkostninger	9.832	8.815	16.521	14.840	29.420
Personaleomkostninger	15.023	9.979	24.002	18.376	49.698
Resultat før af- og nedskrivninger	5.602	121	8.919	805	-6.313
Af- og nedskrivninger	-640	-827	-1.360	-1.617	-8.729
Andre driftsomkostninger	0	0	0	0	0
Resultat før transferaktiviteter og finansielle poster	4.962	-706	7.559	-812	-15.042
Resultat af transferaktiviteter	-943	10.486	799	9.812	9.205
Resultat af primær drift	4.019	9.780	8.358	9.000	-5.837
Finansielle poster	-318	-879	-535	-1.535	-7.293
Resultat før skat af fortsættende aktiviteter	3.701	8.901	7.823	7.465	-13.130
Periodens resultat af fortsættende aktiviteter	3.701	8.901	7.823	7.465	-13.130
Årets resultat af ophørende aktiviteter	0	0	0	0	-13.939
Periodens resultat	3.701	8.901	7.823	7.465	-27.069
Balance					
Langfristede aktiver	34.749	55.350 	34.749	55.350	35.856
Kortfristede aktiver	12.282	19.443 	12.282	19.443	11.518
Aktiver i alt	47.031	74.793	47.031	74.793	47.374
Egenkapital	-14.318	12.248 	-14.318	12.248	-22.155
- Egenkapital inkl. ansvarlig lånekapital	16.848	31.156 	16.848	31.156	-8.748
Ansvarlig lånekapital	31.166	7.028	31.166	13.309	11.000
Øvrige langfristede gældsforpligtelser	2.151	2.142	2.151	-4.139	0
Langfristede gældsforpligtelser i alt	33.317	9.170 	33.317	9.170	11.000
Kortfristede gældsforpligtelser	28.032	53.375	28.032	53.375	58.529
- Heraf rentebærende gæld	3.729	30.127	3.729	30.046	23.434

Hoved- og nøgletal for koncernen

Beløb i t.DKK	2014 2. kvartal	2013 2. kvartal	2014 ÅTD	2013 ÅTD	ÅRET 2013
Pengestrømme					
Pengestrømme fra driftsaktivitet	-12.996	2.152	-12.544	1.748	12.679
Pengestrømme fra investeringsaktivitet	309	358	1.039	606	-974
Pengestrømme fra finansieringsaktivitet	20.380	-3.105	20.304	-2.209	-14.118
Periodens samlede pengestrømme	7.693	-595	8.799	145	-2.413
Investering					
Immaterielle aktiver	80	358	608	503	1.240
Materielle aktiver	229	0	431	0	37
Finansielle aktiver	0	0	0	0	15
NØGLETAL					
Overskudsgrad (%)	13,2	51,7	16,9	26,5	-8,0
Resultat pr. aktie (DKK)	0,25	0,60	0,53	0,50	-1,83
Udvandet resultat pr. aktie (DKK)	0,25	0,60	0,53	0,50	-1,83
Cash Flow pr. aktie (DKK)	-0,88	0,15	-0,85	0,12	0,86
Udbytte pr. aktie (DKK)	0	0	0	0	0
Indre værdi pr. aktie (DKK)	-1,0	0,8	-1,0	0,8	-1,5
Soliditetsgrad (%)	-30,3	16,4	-30,3	16,4	-46,8
Ultimokurs (DKK)	2,8	2,0	2,8	2,0	1,6
Gennemsnitligt antal fuldtidsansatte	50	48	50	48	46

Resultat og udvandet resultat pr. aktie er beregnet i overensstemmelse med IAS 33. Øvrige nøgletal er beregnet efter Den Danske Finansanalytikerforenings Anbefalinger & Nøgletal 2010+

Ledelsesberetning

Resultat

Aalborg Boldspilklub har i perioden 1. januar . 30. juni 2014 realiseret et overskud på 7,8 mio. kr. før skat, hvilket er ca. 0,3 mio. kr. bedre end tilsvarende periode 2013.

Der er fremgang i omsætningen fra 34 mio. kr. i første halvår 2013 til 49 mio. kr. i første halvår 2014. Der ses en markant stigning i TV-indtægter hvilket skyldes den sportslige succes med både det Danske Mesterskab og Pokaltitel.

Der ses derudover fremgang på entréindtægter, sponsorindtægter, boder samt merchandise, mens der ses tilbagegang på konferenceaktiviteten på Nordjyske Arena. AaB har i perioden forlænget hovedsponsoraftale med Spar Nord således at den nu løber til medio 2019.

De eksterne omkostninger er i perioden steget fra 14,8 mio. kr. til 16,5 mio. kr. Stigningen kan i al væsentlighed henføres til stigningen i omsætningen.

Personaleomkostningerne er steget fra 18,4 mio. kr. til 24 mio. kr. Heraf er der udbetalt 4,3 mio. kr. i bonus i forbindelse med mesterskabet og pokaltitlen.

Resultat før af- og nedskrivninger viser således et positivt resultat på 8,9 mio. kr., hvilket er en forbedring på 8,2 mio. kr. fra samme periode sidste år.

AaB har i perioden solgt Lasse Nielsen til den hollandske klub NEC Nijmegen. Efter fradrag af afskrivninger på transferrettigheder ses et positivt resultat af transferaktiviteter på i alt 0,8 mio. kr. Dette er nedgang på 9 mio. kr. fra samme periode sidste år, hvor AaB solgte Nicklas Helenius til Aston Villa.

Der ses en forbedring af de finansielle poster og resultatandel af associeret virksomhed på 1 mio. kr. til i alt -0,5 mio. kr.

Resultatet er i perioden ikke påvirket af ophørende aktiviteter og forliget med Spillerforeningen i den såkaldte feriepengesag har ikke påvirket resultatet for perioden.

Periodens samlede resultat er således et overskud på 7,8 mio. kr., hvilket anses for tilfredsstillende.

Balance og kapitalgrundlag

Værdien af kontraktrettigheder er pr. 30. juni 2014 2,2 mio. kr., hvilket er et fald på 0,2 mio. kr. siden 31. december 2013.

De materielle aktiver udgør pr. 30. juni 2014 30,3 mio. kr., mod en værdi på 31,2 mio. kr. 31. december 2013.

De kortfristede aktiver er steget med 0,8 mio. kr. siden 31. december 2013, hvilket primært skyldes en stigning i den likvide beholdning.

AaB har i perioden indfriet den sidste del af gælden til Player Invest gruppe, som AaB indgik aftale med i januar 2011.

AaB har i perioden optaget langfristede ansvarlige lån og der ses således en stigning i disse fra 11 mio. kr. ultimo 2013 til 31,2 mio. kr. pr. 30. juni 2014.

Der ses et fald i de kortfristede forpligtelser på 30,5 mio. kr. fra 58,5 mio. kr. ultimo 2013 til 28 mio. kr. pr. 30. juni 2014. Dette skyldes dels forliget og betalingen til Spillerforeningen i den såkaldte feriepengesag samt afdrag på gæld.

Egenkapitalen andrager pr. 30. juni 2014 -14,3 mio. kr. eksklusive den langfristede ansvarlige lånekapital på 31,2 mio. kr. AaB har i august måned gennemført en kapitaludvidelse, hvor der blev tegnet aktier for i alt 75,6 mio. kr. Den nominelle aktiekapital udgør efter emissionen 66,7 mio. kr.

Sportsligt

Sæsonen 2013/2014 har været historisk, idet AaB for første gang i klubbens 129 årige historie vandt både det danske mesterskab og pokaltitlen. Pokaltitlen blev sikret med en 4-2 sejr over FCK i Parken.

Danmarksmesterskabet betød at AaB indtrådte i 3. kvalifikationsrunde til UEFA Champions League, hvor det blev til en samlet sejr over Dinamo Zagreb fra Kroatien.

I UEFA Champions League play-off blev det til et samlet nederlag til cypriotiske Apoel FC, hvilket betyder at AaB indtræder i UEFA Europa League gruppespillet.

I første halvår 2014 har der været følgende bevægelser i Superligatruppen:

Afgang:

Lasse Nielsen . solgt til NEC Nijmegen

Jeppe Curth . kontraktudløb

Anders Due . kontraktudløb

Hallur Hansson . ophævelse af kontrakt

Tilgang

Thomas Enevoldsen . lejeaftale

Frederik Børsting . rykket op fra talenttruppen

Viktor Ahlmann . rykket op fra talenttruppen

Der har været god repræsentation af AaB'ere på diverse U-landshold og i maj måned fik Jakob Ahlmann debut på A-landsholdet. Derudover var der comeback i A-landsholdstrøjen til Rasmus Würtz, men også Nicolaj Thomsen var udtaget.

Resultatforventninger

Resultatforventningerne for regnskabsåret 2014 justeres fra et positivt resultat i niveauet 48 mio. kr. før skat til et positivt resultat i niveauet 40. 50 mio. kr. før skat. Justeringen bygger på usikkerhed omkring proventet fra UEFA vedrørende deltagelse i UEFA Europa League, herunder størrelse på den såkaldte "market pool" samt performance.

Der henvises i øvrigt til side 71 i prospektet for beskrivelse vedrørende usikkerhed vedrørende den såkaldte "market pool", der indgår i proventet fra UEFA-turneringerne.

Begivenheder efter balancedagen

Efter balancedagen har der været følgende bevægelser i truppen:

Afgang:

Kasper Kusk - Solgt til den hollandske klub FC Twente.

Christian Rye . er skiftet til Vendsyssel F.F.

Rolf Toft . er skiftet til Stjarnan F.C. på Island

Tilgang:

Rasmus Jönsson . Indgået en to-årig aftale. Jönsson kommer fra den tyske klub VFL Wolfsburg og har i sidste sæson været i AaB på en lejeaftale.

Nicklas Helenius . lejekontrakt

Mathias Thrane . 2 årig aftale

Donny Gorter - lejeaftale

AaB har i august måned gennemført en kapitaludvidelse, hvor der blev tegnet aktier for i alt 75,6 mio. kr. med et forventet nettoprovenu på 74,1 mio. kr. Der var afgivet tegningstilsagn for i alt 120,2 mio. kr. Den nominelle aktiekapital udgør efter emissionen 66,7 mio. kr.

Danmarksmesterskabet betød at AaB indtrådte i 3. kvalifikationsrunde til UEFA Champions League, hvor det blev til en samlet sejr over Dinamo Zagreb fra Kroatien.

I UEFA Champions League play-off blev det til et samlet nederlag til cypriske Apoel FC, hvilket betyder at AaB indtræder i UEFA Europa League gruppespillet.

Udsendte fondsbørsmeddelelser i 2014

- 2014-1: Ændring af Finanskalender 2014 for Aalborg Boldspilklub A/S
 2014-2: AaB hensætter 17. mio. kr. til feriepengesagen
 2014-3: Årsrapport 2013 for Aalborg Boldspilklub A/S
 2014-4: Indkaldelse til ordinær generalforsamling i Aalborg Boldspilklub A/S
 2014-5: Berigtigelse til dagsorden til ordinær generalforsamling i Aalborg Boldspilklub A/S
 2014-6: Ordinær generalforsamling i AaB A/S 24. april 2014
 2014-7: Ændring af finanskalender 2014
 2014-8: AaB indgår forlig med Spillerforeningen og indgår aftale med investorgruppe
 2014-9: Periodemeddelelse for første kvartal 2014
 2014-10: AaB opjusterer forventningerne til årets resultat
 2014-11: AaB og Spar Nord Bank forlænger hovedsponsoraftale til juli 2019
 2014-12: Information om forestående kapitaludvidelse og ændring af finanskalender
 2014-13: Storaktionærer sælger aktier til investorer
 2014-14: Indberetning af ledende medarbejdere og disses nærtstående transaktioner med AaB AS-aktier
 2014-15: AaB sælger Kasper Kusk til FC Twente og fastholder forventningerne til årets resultat
 2014-16: AaB AS offentliggør prospekt i forbindelse med fortegningsmission
 2014-17: Aalborg Boldspilklub A/S opjusterer forventningerne til årets resultat
 2014-18: AaB A/S offentliggør resultat af fortegningsmission
 2014-19: Indberetning af ledende medarbejdere og disses nærtstående transaktioner med AaB A/S-aktier
 2014-20: Indberetning af ledende medarbejdere og disses nærtstående transaktioner med AaB A/S-aktier
 2014-21: Indberetning af ledende medarbejdere og disses nærtstående transaktioner med AaB A/S-aktier

Finanskalender 2014

Emne	Dato
Årsrapport 2013	11. marts 2014
Generalforsamling	24. april 2014
Periodemeddelelse 1. januar . 31. marts 2014	9. maj 2014
Delårsrapport 1. januar . 30. juni 2014	29. august 2014
Periodemeddelelse 1. juli . 30. september 2014	13. november 2014

Ledelsespåtegning

Bestyrelse og direktion har dags dato behandlet og godkendt delårsrapporten for koncernen for perioden 1. januar - 30. juni 2014 for Aalborg Boldspilklub A/S.

Delårsregnskabet for koncernen, der ikke revideret eller reviewet af koncernens revisor, aflægges i overensstemmelse med IAS 34 +Præsentation af delårsregnskaber+ som godkendt af EU og danske oplysningskrav for børsnoterede selskaber.

Det er vores opfattelse, at delårsregnskabet for koncernen giver et retvisende billede af koncernens aktiver, passiver og finansielle stilling pr. 30. juni 2014 samt af resultatet af koncernens aktiviteter og pengestrømme for perioden 1. januar - 30. juni 2014.

Det er endvidere vores opfattelse, at ledelsesberetningen indeholder en retvisende redegørelse for udviklingen i koncernens aktiviteter og økonomiske forhold, periodens resultat og af koncernens finansielle stilling som helhed og en beskrivelse af de væsentligste risici og usikkerhedsfaktorer, som koncernen står overfor.

Aalborg, 29. august 2014

Direktion

Stephan Schors

Bestyrelse

Finn Viggo Nielsen
Formand

Nils Dorin Jacobsen
Næstformand

Jacob Møller Knudsen

Henrik Norman Thomsen

Jesper Møller Christensen

Henning Gunner Jensen

Lynge Jakobsen

Resultatopgørelse for koncernen

Beløb i t.DKK	2014 2. kvartal	2013 2. kvartal	2014 ÅTD	2013 ÅTD
Nettoomsætning	30.457	18.915	49.442	34.021
Andre indtægter	0	0	0	0
Indtægter i alt	30.457	18.915	49.442	34.021
Sponsor og reklame	2.209	2.249	3.265	3.206
Kamp- og spilleromkostninger	2.690	2.512	5.376	4.896
Administration	1.672	1.464	2.601	2.538
Andre eksterne omkostninger	3.261	2.590	5.279	4.200
Eksterne omkostninger i alt	9.832	8.815	16.521	14.840
Personaleomkostninger	15.023	9.979	24.002	18.376
Omkostninger i alt	24.855	18.794	40.523	33.216
Resultat før af- og nedskrivninger	5.602	121	8.919	805
Af- og nedskrivninger	-640	-827	-1.360	-1.617
Resultat før transferaktiviteter og finansielle poster	4.962	-706	7.559	-812
Resultat af transferaktiviteter	-943	10.486	799	9.812
Resultat af primær drift	4.019	9.780	8.358	9.000
Andel af resultat efter skat i associeret virksomhed	0	-555	0	-799
Finansielle indtægter	6	1	12	2
Finansielle omkostninger	-324	-325	-547	-738
Resultat før skat af fortsættende aktiviteter	3.701	8.901	7.823	7.465
Skat af periodens resultat af fortsættende aktiviteter	0	0	0	0
Periodens resultat	3.701	8.901	7.823	7.465

Resultat pr. aktie

Resultat pr. aktie	0,25	0,60	0,53	0,50
Udvandet resultat pr. aktie	0,25	0,60	0,53	0,50

Totalindkomstopgørelse for koncernen

Periodens resultat	3.701	8.901	7.823	7.465
Poster som efterfølgende vil blive reklassificeret til resultatet:				
Regulering af finansielle instrumenter	-14	0	-14	0
Totalindkomst i alt	3.715	8.901	7.837	7.465

Balance for koncernen

AKTIVER

Beløb i t.DKK	30.06.14	31.12.13	30.06.13
Goodwill	0	0	0
Kontraktrettigheder	2.241	2.443	2.546
Immaterielle aktiver i alt	2.241	2.443	2.546
Lokaleindretning	28.998	29.394	29.870
Inventar og driftsmidler	1.293	1.803	8.229
Materielle aktiver i alt	30.291	31.197	38.099
Kapitalandele i associeret virksomhed	0	0	5.264
Kapitalandele i øvrigt	130	130	91
Depositum	2.087	2.086	2.417
Udskudt skatteaktiv	0	0	0
Tilgodehavender hos associeret virksomhed	0	0	6.933
Finansielle aktiver i alt	2.217	2.216	14.705
Langfristede aktiver i alt	34.749	35.856	55.350
Varebeholdninger	532	555	717
Tilgodehavender fra salg og tjenesteydelser	3.702	6.835	13.126
Tilgodehavende hos associeret virksomhed	0	0	16
Andre tilgodehavender	2.449	891	16
Periodeafgrænsningsposter	1.590	1.029	860
Likvide beholdninger	4.166	2.208	4.708
	12.282	11.518	19.443
Aktiver bestemt for salg	0	0	0
Kortfristede aktiver i alt	12.282	11.518	19.443
Aktiver i alt	47.031	47.374	74.793

Balance for koncernen

PASSIVER

Note	Beløb i t.DKK	30.06.14	31.12.13	30.06.13
	Selskabskapital	3.704	14.815	14.815
	Dagsværdiregulering af finansielle instrumenter	0	-14	0
	Overført resultat	-18.022	-36.956	-2.567
	Egenkapital i alt	-14.318	-22.155	12.248
	Ansvarlig lånekapital	31.166	11.000	7.028
	Kreditinstitutter	2.151	0	2.142
	Langfristede forpligtelser i alt	33.317	11.000	9.170
	Kortfristet del af ansvarlig lånekapital	0	2.407	11.880
	Kortfristet del af gæld til kreditinstitutter	3.729	10.027	9.077
	Leverandørgæld og andre gældsforpligtelser	16.983	35.469	19.362
	Periodeafgrænsningsposter	7.320	10.626	13.056
	Kortfristede forpligtelser i alt	28.032	58.529	53.375
	Forpligtelser i alt	61.349	69.529	62.545
	Passiver i alt	47.031	47.374	74.793

- 1 Anvendt regnskabspraksis
- 2 Regnskabsmæssige skøn, vurderinger og usikkerheder
- 3 Kommentarer til aktiviteterne afhængighed af sæson
- 4 Udskudt skatteaktiv
- 5 Ansvarlig lånekapital
- 6 Eventualaktiver, eventualforpligtelser og sikkerhedsstillelser m.v.
- 7 Nærtstående parter

Egenkapitalopgørelse for koncernen

Beløb i t.DKK	Selskabs- kapital	Særlig fond	Reserve for dagsværdi- regulering af sikrings- instrumenter	Overført resultat	I alt
Egenkapital pr. 01.01.13	14.815	0	0	-10.032	4.783
Periodens egenkapitalbevægelser:					
Periodens resultat	0	0	0	7.465	7.465
Egenkapital pr. 30.06.13	14.815	0	0	-2.567	12.248
Egenkapital pr. 01.01.14	14.815	0	-14	-36.956	-22.155
Periodens egenkapitalbevægelser:					
Kapitalnedsættelse	11.111	0	0	-11.111	0
Periodens resultat	0	0	14	7.823	7.837
Egenkapital pr. 30.06.14	25.926	0	0	-40.244	-14.318

Pengestrømsopgørelse for koncernen

Beløb i t.DKK	2014 2. kvartal	2013 2. kvartal	2014 ÅTD	2013 ÅTD
Periodens resultat	3.701	8.901	7.823	7.465
Reguleringer	704	1.445	616	272
Forskydning i driftskapital:				
Varebeholdninger	100	234	23	201
Tilgodehavender	6.234	-10.884	1.171	-7.006
Leverandørgæld og andre gældsforpligtelser	-23.359	2.780	-21.792	1.552
Pengestrømme fra drift før finansielle poster	-12.620	2.476	-12.159	2.484
Modtagne renteindtægter og lignende indtægter	6	1	12	2
Betalte renteomkostninger og lignende omkostninger	-324	-325	-547	-738
Pengestrømme fra driftsaktivitet	-12.938	2.152	-12.694	1.748
Køb af immaterielle aktiver	80	358	608	503
Køb af materielle aktiver	229	0	431	0
Salg af immaterielle aktiver	0	0	0	0
Salg af materielle aktiver	0	0	0	103
Salg af finansielle aktiver	0	0	0	0
Salg af virksomheder	0	0	0	0
Pengestrømme fra investeringsaktivitet	309	358	1.039	606
Kapitalforhøjelse	0	0	0	0
Afdrag på langfristede forpligtelser	-4.685	-3.105	-5.742	-7.209
Låneoptagelse	25.065	0	19.354	5.000
Pengestrømme fra finansieringsaktivitet	20.380	-3.105	13.612	-2.209
Periodens samlede pengestrømme	7.751	-595	1.957	145
Likvide beholdninger ved periodens begyndelse	-3.585	-1.331	-4.484	-2.071
Likvide beholdninger ved periodens slutning	4.166	-1.926	-2.527	-1.926
Likvide beholdninger ved periodens slutning specificeres således:				
Likvide beholdninger	4.166	4.708	4.166	4.708
Kortfristet bankgæld	0	-6.634	0	-6.634
I alt	4.166	-1.926	4.166	-1.926

Noter

1. Anvendt regnskabspraksis

Delårsrapporten for koncernen aflægges i overensstemmelse med IAS 34 +Præsentation af delårsregnskaber+som godkendt af EU og danske oplysningskrav for børsnoterede selskaber.

Anvendt regnskabspraksis er uændret i forhold til årsregnskabet for 2013, hvortil der henvises.

Årsregnskabet for 2013 indeholder den fulde beskrivelse af anvendt regnskabspraksis.

2. Regnskabsmæssige skøn, vurderinger og usikkerheder

Regnskabsmæssige vurderinger vedrørende delårsregnskabet

Halvårsregnskabet er aflagt under forudsætning om fortsat drift. Ledelsens vurdering heraf er baseret på, at koncernen disponerer over et tilstrækkeligt likviditetsberedskab til finansiering af drift og investeringer samt betaling af forpligtelser.

Likviditetsberedskabet er opgjort på baggrund af bestyrelsesgodkendt og revideret forecast for regnskabsåret 2014.

Ledelsen anser under hensyntagen til foranstående koncernens kapitalberedskab forsvarligt i forhold til koncernen drift, og aflægger derfor halvårsregnskabet under forudsætning af fortsat drift.

Væsentlige regnskabsmæssige skøn

Ved opgørelsen af den regnskabsmæssige værdi af visse aktiver og forpligtelser kræves skøn over, hvorledes fremtidige begivenheder påvirker værdien af disse aktiver og forpligtelser på balancedagen.

De anvendte skøn er baseret på forudsætninger, som ledelsen vurderer forsvarlige, men som i sagens natur er usikre og uforudsigelige. Forudsætningerne kan være ufuldstændige eller unøjagtige, og uventede begivenheder eller omstændigheder kan opstå. Endvidere er koncernen underlagt risici og usikkerheder, som kan føre til, at de faktiske resultater afviger fra disse skøn. Særlige risici for koncernen er omtalt i ledelsesberetningen i selskabets årsrapport.

De væsentligste skøn foretaget i forbindelse med regnskabsaflæggelsen vedrører nedskrivningstests på langfristede aktiver, måling af udskudte skatteaktiver og fastsættelse af brugstider for langfristede immaterielle og materielle anlægsaktiver og er de samme som ved udarbejdelsen af årsregnskabet for året 2013.

Skøn, der er væsentlige for regnskabsaflæggelsen, foretages bl.a. ved opgørelsen af værdiansættelsen, herunder af- og nedskrivninger på langfristede aktiver, hensatte forpligtelser samt eventualforpligtelser.

Anvendt regnskabspraksis

Som led i anvendelsen af koncernens regnskabspraksis foretager ledelsen vurderinger, ud over skønsmæssige vurderinger, som kan have væsentlig indvirkning på de i halvårsregnskabet indregnede beløb.

Nedskrivningstest

I forbindelse med årsregnskabsafslutninger gennemføres værditest af de langfristede aktiver.

3. Kommentarer til aktiviteterne afhængighed af sæson

Der har naturligvis været spillet fodboldkampe i perioden, men det vurderes samlet set at der i AaB ikke er decideret afhængighed af sæson.

4. Udskudte skatteaktiver

Koncernen har ultimo 2013 opgjort indregnede udskudte skatteaktiver til DKK 0.

Der er ikke indregnet værdi af periodens resultat, da det med henvisning til årsregnskabet for 2013 ikke anses for sandsynligt, at de udskudte skatteaktiver kan realiseres indenfor en flerårig periode.

5. Ansvarlig lånekapital

Koncernens langfristede ansvarlig lånekapital andrager pr. 30. juni 2014 31,2 mio. kr. mod 11,0 mio. kr. pr. 31 december 2013.

Der er pr. 30. juni 2014 ikke kortfristet ansvarlig lånekapital. Dette udgjorde 2,4 mio. kr. pr. 31. december 2013.

6. Eventualaktiver, eventualforpligtelser og sikkerhedsstillelser m.v.

Moderselskabet

Som sikkerhed for mellemværende med långivere har moderselskabet stillet følgende sikkerheder:

Virksomhedspant 20 mio. kr. omfattende simple fordringer, varelagre og uindregistrerede køretøjer, driftsmateriel, driftsmidler, goodwill m.v.

Transport i Sponsorat fra Spar Nord Bank A/S.

Transport i TV-midler.

Som sikkerhed for dattervirksomhedens mellemværender med kreditinstitutter og samhandelspartnere har moderselskabet stillet følgende sikkerheder:

Aalborg Boldspilklub A/S har for alt mellemværende mellem AaBSport.dk A/S og dennes kreditinstitut pantsat aktier nom, DKK 1.002.000 vedrørende AaBSport.dk A/S.

Koncernen

Som sikkerhed for mellemværende med långivere har koncernen stillet følgende sikkerheder:

Virksomhedspant 20 mio. kr. omfattende simple fordringer, varelagre og uindregistrerede køretøjer, driftsmateriel, driftsmidler, goodwill m.v.

Transport i Sponsorat fra Spar Nord Bank A/S.

Transport i TV-midler.

Kontraktlige forpligtelser

Beløb i t.DKK	30.06.2014	30.06.2013
Forfalder inden for 1 år	169	155
Forfalder inden for 2 . 5 år	127	620
Forfalder efter 5 år	0	0
Leasingforpligtelse i alt	296	775

Aalborg Boldspilklub A/S har indgået operationelle leasingkontrakter med oprindelig løbetid på mellem 2 . 6 år vedrørende køkken- og kontormaskiner samt vare- og personbiler.

Lejeforpligtelser

Moderselskabet har indgået aftale med Aalborg Kommune om benyttelse af Nordjyske Arena. Aftalen er uopsigelig fra kommunens side indtil år 2041.

Endvidere er der til aftalen tilknyttet en rentegaranti. Garantibeløbet udgør pr. 31.12.2013 t.DKK 1.769.

Moderselskabet har ligeledes indgået aftale med AaB 1885 om benyttelse af Administrationsbygning. Aftalen er uopsigelig indtil år 2022.

Øvrige kontraktlige forpligtelser

I forbindelse med salg af kontraktrettigheder knytter der sig i enkelte tilfælde betalinger, der først effektueres, når en række betingelser er opfyldt. Indtægter herfra indregnes i takt med, at betingelserne opfyldes.

Moderselskabet har indgået kontrakter med spillere og trænere, der er uopsigelige for moderselskabet i kontraktperioden. Der påhviler som følge heraf moderselskabet betydelige lønforpligtelser.

7. Nærtstående parter

Aalborg Boldspilklub A/S har ingen nærtstående parter med bestemmende indflydelse på selskabet.

Selskabets nærtstående parter med betydelig indflydelse omfatter selskabets bestyrelse, direktion og ledende medarbejdere samt disse personers relaterede familiemedlemmer. Nærtstående parter omfatter endvidere selskaber, hvori førnævnt personkreds har væsentlige interesser.

Der har ud over ledelsens sædvanlige aflønning som omtalt i årsregnskabet for 2013 ikke været transaktioner med direktion og bestyrelse.

Endvidere omfatter de nærtstående parter de tilknyttede virksomheder og associerede virksomheder, hvor Aalborg Boldspilklub A/S har betydelig indflydelse.

Dattervirksomheder

Samhandel med dattervirksomhed har omfattet følgende:

Beløb i t.DKK	1. halvår. 2014	1. halvår 2013
Køb af varer og tjenesteydelser fra dattervirksomhed	0	0
Salg af varer og tjenesteydelser til dattervirksomhed	0	0

Associerede virksomheder

Samhandel med associeret virksomhed har omfattet følgende:

Beløb i t.DKK	1. halvår. 2014	1. halvår 2013
Køb af varer og tjenesteydelser fra associeret virksomhed	0	0
Salg af varer og tjenesteydelser til associeret virksomhed	0	97

Nøglepersoner i ledelsen

Samhandel med nøglepersoner i ledelsen har omfattet følgende:

Beløb i t.DKK	1. halvår. 2014	1. halvår 2013
Køb af tjenesteydelser	133	74
Salg af varer og tjenesteydelser	249	238

Køb af tjenesteydelser består blandt andet af juridisk rådgivning.

Salg af varer og tjenesteydelser består af sponsoreret og tillægsydelser hertil.

Herudover omfatter mellemværender med tilknyttet/associeret virksomhed almindelige forretningsmellemværender vedrørende køb og salg af varer og tjenesteydelser. Mellemværendet er forrentet og indgås på samhandelsbetingelser svarende til selskabets øvrige kunder og leverandører.