

Delårsrapport för perioden maj – juli 2014:

Sectra redovisar ökad vinst och orderingång

MSEK	Kvartalet			12 månader		
	Kv 1 2014/2015	Kv 1 2013/2014	Förändr. %	Rullande 2013/2014	Förändr. %	
Orderingång	388,1	247,7	56,7	1 066,1	15,2	
Nettoomsättning	212,4	175,3	21,2	890,9	4,3	
Rörelseresultat (EBIT)	40,5	13,9	191,4	154,7	20,7	
Rörelsemarginal, %	19,0	7,9		17,4		
Resultat före skatt (EBIT)	44,0	15,0	193,3	170,4	20,4	
Vinstmarginal, %	20,7	8,6		19,1		
Resultat efter skatt	34,1	11,8	189,0	126,1	21,4	
Resultat/aktie, SEK ¹	0,92	0,32	185,7	3,40	21,4	
Kassaflöde ²	28,0	-8,0	450,0	159,7	29,2	
Antal medarbetare ³	534	525		534		

¹ Före utspädning. ² Löpande verksamhet efter förändring av rörelsekapital. ³ Vid periodens slut.

VD KOMMENTERAR

Sectrakoncernen inleder verksamhetsåret 2014/2015 med ökad vinst, omsättning och orderingång jämfört med motsvarande kvartal föregående år.

– Flera långsiktiga kundkontrakt har bidragit till ökningen av orderingången, exempelvis med stora sjukvårdsleverantörer i USA, Storbritannien och Skandinavien.

– Säsongsmissigt är detta vanligtvis ett svagt kvartal för Sectra, men variationen mellan kvartal har minskat något i och med att andelen långa kundkontrakt har ökat. Med hög orderingång och ökad vinst jämfört med motsvarande period förra året har vi i år ett bättre första kvartal än vanligt. I utfallet ingår dock en positiv engångseffekt om 16,3 MSEK från försäljning och licensiering av patent.

Strategiska vägval

Sectra fokuserar på att växa kontrollerat och bli ledande på marknader där bolaget redan finns samt att, därutöver, växa på ett fåtal noggrant utvalda tillväxtmarknader genom samarbetspartners.

– Det finns fortsatt stort utrymme för tillväxt inom Sectras nischområden, vilket bekräftas av att samtliga affärsområden redovisar ökad orderingång under första kvartalet. Alla verksamheter och enskilda marknader utvecklas dock inte i den takt som vi önskar. Jag syftar då främst på partnerförsäljningen på vissa tillväxtmarknader och affärsområdet Secure Communications som har ökat effektiviteten i verksamheten, men där vi fortfarande behöver öka antalet kunder.

Framtidsutsikter

Sectra har hög kundnöjdhet och en stor andel långsiktiga kundkontrakt. Det ger koncernen en stabilitet och möjliggör långsiktiga investeringar i produkter och tjänster som i sin tur skapar ytterligare värde för kunderna. Baserat på dessa förutsättningar bedömer jag att Sectra har goda möjligheter att fortsätta driva utvecklingen av effektiva lösningar som kan förbättra människors livskvalitet, minska samhällets värdkostnader och bidra till ett säkrare samhälle.

– Sectras lönsamhet är fortsatt god. Marginalmålet för koncernen är 15 procent. Inklusive engångseffekten från patentaffären redovisar vi en rörelsemarginal om 17,4 procent för den senaste rullande tolv månadersperioden. Om vi inte räknar in engångseffekten från patentaffären uppgår detta lönsamhetsmål till 15,8 procent. Det innebär att vårt finansiella fokus nu ligger på att växa rörelseresultatet med bibehållen rörelsemarginal. Tillväxten ska ske genom utveckling av samarbeten med existerande kunder, ökad försäljning av mjukvara och molntjänster samt nya produkter och tjänster inom segment som anknyter till eller ligger inom nuvarande områden.

Torbjörn Kronander, Koncernchef och VD



TELEFONKONFERENS

med VD Torbjörn Kronander och CFO Simo Pykälistö den **8 september, 2014, kl. 14:00**. Presentationen hålls på engelska.

För att delta ring in på:

Sverige +46 851999350

Storbritannien +44 2031940545

USA +1 8552692606

eller följ online via:

<http://media.fronto.com/cloud/sectra/140908/>

Sectra AB (publ)

Teknikringen 20

SE 583 30 Linköping

Tel: +46 (0)13 23 52 00

info@sectra.se

www.sectra.se

Momsreg.nr SE556064830401

PERIODEN I KORTHET

Kvartal 1

- Sectrakoncernens orderingång ökade 56,7 procent till 388,1 MSEK (247,7).
- Nettoomsättningen ökade 21,2 procent till 212,4 MSEK (175,3).
- Rörelseresultatet ökade 191,4 procent till 40,5 MSEK (13,9), vilket motsvarar en rörelsemarginal på 19,0 procent (7,9).
- Försäljning och licensiering av patent inom Business Innovation påverkade omsättningen och rörelseresultatet positivt med 16,3 MSEK. Exklusive denna post ökade nettoomsättningen med 11,9 procent till 196,1 MSEK och rörelseresultatet ökade med 74,1 procent till 24,2 MSEK, vilket motsvarar en rörelsemarginal på 12,3 procent.
- Kassaflödet efter förändring av rörelsekapital uppgick till 28,0 MSEK (-8,0).

Händelser under kvartalet

- Styrelsen och verkställande direktören har föreslagit att årsstämman 2014 beslutar att 4,50 SEK per aktie överförs till aktieägarna genom ett inlösenprogram. Detta är samma nivå som föregående år. Ingen ordinarie utdelning föreslås.
- University Hospitals in Cleveland, en av Sectras största kunder i USA och en viktig forskningspartner, tecknar underhållsavtal och beställer Sectras tjänst för dosmonitorering.
- Region Skåne och Sectra tecknar flerårigt avtal, ordervärde 114 miljoner.
- Den holländska sjukhusgruppen Zorggroep Leveste Middenveld beställer Sectras regionsövergripande IT-lösning för hantering av medicinska bilder och patientinformation.
- EU-rådet i Bryssel och Sectra förlänger ramavtal för säker telefoni till år 2018.

FRAMTIDSUTSIKTER

Världen behöver effektivare hälsovård och säkrare kommunikation. Inom båda dessa områden finns stort utrymme för expansion. Sectra spelar en nyckelroll i att tillgodose behoven med produkter och tjänster inom medicinsk IT och säker kommunikation.

Inom sjukvården ökar behoven av att effektivisera för att kunna ta hand om fler patienter, vilket är en följd av den demografiska utvecklingen med åldrande befolkningar som lever längre, samtidigt som födelsetalen minskar. Sectra utvecklar och säljer system och tjänster för medicinsk bilddiagnostik som hjälper till att utveckla vården och samtidigt göra den effektivare. Samhället behöver också bli bättre på att ta hand om den åldrande människans sjukdomar. Sectra har flera produkter och tjänster som kan bidra till effektivare vård och behandling av några av de mest kostsamma åldersrelaterade sjukdomarna.

Inom säkerhetsområdet är myndigheter, försvar samt privat sektor i ökande grad utsatta för säkerhetsrisker och avlyssningsförsök. Ökad uppmärksamhet kring avlyssning kan bidra till att intresset ökar för den typ av säkerhetsprodukter som Sectra tillhandahåller. Sectra har förtroende att leverera produkter som skyddar säkerhetsklassificerad information på de allra högsta nivåerna och våra kryptoproducter är godkända av EU, NATO och flera nationella säkerhetsmyndigheter.



Kunder rankade 2013 Sectra nummer 1 i kategorin PACS (Picture Archiving and Communication System) i en amerikansk kundnöjdhetsutvärdering sammanställd av analysföretaget KLAS. Under senaste kvartalet har amerikanska kunderna fortsatt att lämna många positiva omdömen om Sectra.

"Sectra har en bra partnerrelation med vår organisation och är förmodligen en av våra favoritleverantörer. De är ett exempel på hur vi vill att alla våra leverantörsrelationer ska vara. De levererar lösningar för oss och är mycket engagerade. Vi har just förlängt vårt kontrakt med Sectra. Sectras håller sig inom utlovade kostnadsramar och deras lösningar är privärda."

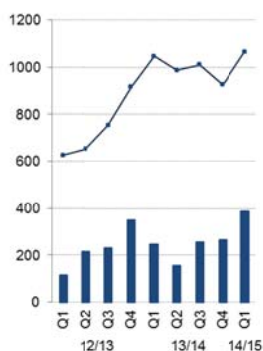
Vice President/annan ledande befattningshavare för kund i USA, juli 2014
Källa: KLAS

KONCERNEN

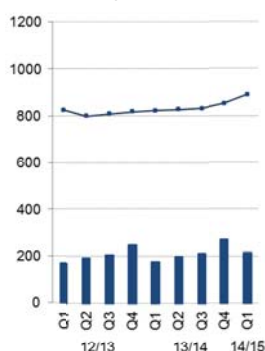
Orderingång, omsättning och resultat

Utfall i MSEK Stapel - per kvartal Linje - 12 månaders löpande

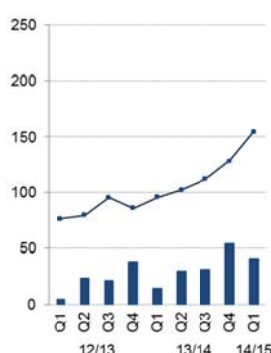
Orderingång, koncernen



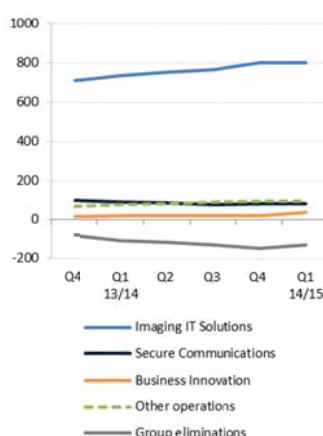
Omsättning, koncernen



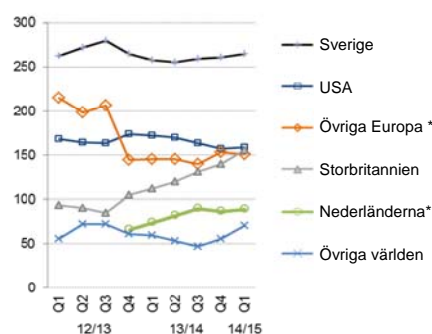
Rörelseresultat, koncernen



Omsättning per segment



Omsättning per geografisk marknad



* Före Q4 12/13 ingår Nederländerna i Övriga Europa

Första kvartalet 2014/2015

Koncernens orderingång uppgick till 388,1 MSEK, vilket motsvarar en ökning med 56,7 procent jämfört med föregående år. Samtliga affärsområden redovisar ökad orderingång under kvartalet.

Nettoomsättningen ökade med 21,2 procent till 212,4 MSEK. Ökningen beror dels på att en ökad andel koncernfinansierade kundkontrakt inom Imaging IT Solutions är i driftsfas, dels på att Sectra inom området Business Innovation har genomfört en försäljning och licensiering av patent. Försäljningen gäller patent som Sectra själv ej utnyttjar, men som är resultat av forskningsverksamheten inom området Business Innovation.

Koncernens rörelseresultat ökade 191,4 procent till 40,5 MSEK, vilket motsvarar en rörelsemarginal om 19,0 procent (7,9). Försäljningen/licensieringen av patent inom Business Innovation påverkade omsättningen och rörelseresultatet positivt med 16,3 MSEK. Exklusive denna post uppgick omsättningen till 196,1 MSEK och rörelseresultatet till 24,2 MSEK, vilket motsvarar en rörelsemarginal på 12,3 procent.

Koncernens finansnetto ökade till 3,5 MSEK (1,1). Valutakursförändringar påverkade koncernens finansiella poster med 2,7 MSEK (-0,6). Resultat före skatt uppgick till 44,0 MSEK (15,0), vilket motsvarar en vinstmarginal på 20,7 procent (8,6).

Säsongsvariationer

Sectra har en säsongsvariation som innebär att huvuddelen av fakturering och resultatinhämtning traditionellt har skett i slutet av verksamhetsåren. Säsongsvariationen har dock minskat något under det senaste året i och med att större del av omsättningen avser långsiktiga avtal med betalning per månad eller per användning. Utjämningsseffekten till följd av långa driftavtal som finansieras internt i koncernen påverkar inte affärsområden. Variationerna i ordervolym sett till enskilda kvartal kan vara väsentliga eftersom Sectra har många stora kunder som ingår omfattande fleråriga avtal med bolaget, exempelvis för medicinska IT-projekt eller utveckling av kryptosystem.

Finansiell ställning

Sectra har en stark kassa och balansräkning. Soliditeten var vid periodens utgång 65,8 procent. Efter justering för valutakursdifferenser uppgick koncernens likvida medel till 462,9 MSEK. Koncernens räntebärande skulder uppgick vid periodens utgång till 37,4 MSEK och avser konvertibla lån från medarbetare och styrelseledamöter.

Kassaflödet per aktie uppgick för kvartalet till 0,75 SEK. Koncernens kassaflöde från den löpande verksamheten efter förändring av rörelsekapital uppgick för perioden till 28,0 MSEK (-8,0). Tidpunkten för färdigställande av kundprojekt har stor inverkan på kassaflödet och variationen mellan enskilda kvartal är därför stor. Kassaflödet från investeringsverksamheten uppgick för perioden till -5,8 MSEK (-14,7). Koncernens totala kassaflöde uppgick för perioden till 22,3 MSEK (-22,7).

Sectras finansiella mål

Sectras koncernövergripande mål och strategier ska bidra till en finansiellt stark verksamhet som ger möjlighet för Sectra att skapa värde för kunder och på så sätt bidra till långsiktig värdetillväxt för aktieägare.

1. Stabilitet: Soliditeten ska vara minst 30 procent
2. Lönsamhet: Rörelsemarginalen (EBIT) ska vara minst 15 procent
3. Tillväxt: Rörelseresultatet (EBIT) per aktie ska växa 10 procent per år i genomsnitt över en femårsperiod

Investeringar, av- och nedskrivningar

Investeringarna i koncernen uppgick under perioden till 5,8 MSEK (14,7). Investeringarna avser främst kundprojekt i koncernens finansieringsverksamhet och balanserade utvecklingskostnader. Avskrivningar uppgick under perioden till 12,2 MSEK (9,8). Av periodens avskrivningar avser 5,3 MSEK (4,3) balanserade utvecklingsprojekt.

Investeringarna i koncernfinansierade kundprojekt uppgick under perioden till 7,2 MSEK (9,5). Vid periodens utgång uppgick koncernens redovisade värde i koncernfinansierade kundprojekt till totalt 56,3 MSEK (42,3).

Aktivering av utvecklingskostnader uppgick under perioden till 3,8 MSEK (6,4). Vid periodens utgång uppgick balanserade utvecklingskostnader till 46,1 MSEK (54,6) och de avser främst utvecklingsprojekt inom Imaging IT Solutions.

Organisationsförändringar i maj 2014

Den verksamhet som Imaging IT Solutions bedrivit inom området medicinsk utbildning fördes över till Business Innovation från den 1 maj 2014 eftersom den vänder sig till ett eget kundsegment. Samtidigt fördes Business Innovations utvecklingsprojekt inom digital patologi över till Imaging IT Solutions från samma datum, då detta projekt nu nått en första kommersialiseringssfas. Någon omräkning av jämförelsetal för motsvarande period har inte skett till följd av dessa förändringar.

Finansiella mål

Soliditet

65,8%

Rörelsemarginal
rullande 12 månader

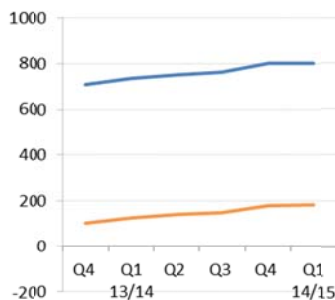
17,4%

Genomsnittlig tillväxt för
rörelseresultat/aktie,
5-årsperiod

9,1%

Vid periodens utgång

IMAGING IT SOLUTIONS



— Omsättning
— Rörelseresultat
Utfall i MSEK
12 månaders löpande

	Kv 1 maj - juli 2014	Kv 1 maj - juli 2013	12 mån rullande	Helår maj - apr 2013/2014
Omsättning, MSEK	178,6	177,2	804,2	802,8
Rörelseresultat, MSEK	30,6	25,9	183,3	178,6
Rörelsemarginal, %	17,1	14,6	22,8	22,2
Antal medarbetare vid periodens slut	404	397	404	409

Det har inte skett någon omräkning av jämförelsetal till följd av genomförda organisationsförändringar, se sidan 4.

Omsättning och resultat

Imaging IT Solutions omsättning för kvartalet ökade med 0,8 procent till 178,6 MSEK. Rörelseresultatet ökade med 18,1 procent till 30,6 MSEK, vilket motsvarar en rörelsemarginal på 17,1 procent. Andelen omsättning från färdigställande av nya kundprojekt var lägre jämfört med motsvarande kvartal föregående år. Resultatförbättringen är huvudsakligen en följd av högre andel mjukvara i färdigställda kundprojekt.

Marknaden

Marknaden för medicinska IT-system och tjänster fortsätter att växa till följd av det stora behovet av system som ökar effektiviteten och att användningen av medicinska bilder ökar inom vården. Sectras största marknader är Skandinavien, USA, Storbritannien och Nederländerna. På hemmamarknaden i Skandinavien är Sectra den klart största leverantören av IT-system för effektiv och säker kommunikation och hantering av röntgenbilder (PACS) och patientinformation (RIS).

De flesta användarna av Sectras medicinska IT-system finns inom de bildintensiva områdena radiologi och mammografi. Med överföringen av forskningsprojektet inom digital patologi från Business Innovation till Imaging IT Solutions inledde Sectra ett nytt utvecklingsprojekt för kommersialisering av denna teknik. Det ger ett särskilt fokus på medicinsk bildhantering för cancerdiagnostik, ett område som växer kraftigt. Cancerdiagnostik kommer att vara en central del i affärsområdets strategi inför framtiden.

Fokus 2014/2015 – fortsatt expansion med radiologin i centrum

Under 2014/2015 kommer affärsområdet fokusera på:

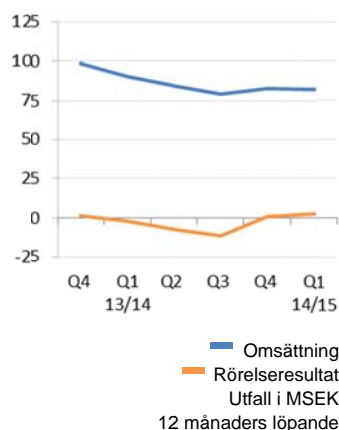
- Bibehållen vinstmarginal.
- Vinsttillväxt genom:
 - att utveckla samarbeten med existerande kunder.
 - ökade satsningar inom det största området radiologi på marknader där Sectra har en stark position och på utvalda tillväxtmarknader genom samarbetspartners.
 - att bredda produkterbjudandet till nya angränsande segment. I första hand patologi men även andra typer av bildintensiva verksamheter där cancerdiagnostik, integration och arbetsflöde är viktigt.
- Ytterligare ökad kundnöjdhet.

Affärsområdets orderingång ökade jämfört med motsvarande kvartal föregående år, främst genom avtal med stora sjukvårdsleverantörer i USA, Storbritannien och Skandinavien. Exempelvis tecknades ett omfattande flerårigt kontrakt med Region Skåne, ordervärde 114 MSEK. I Nederländerna, som var en av de marknader där affärsområdet växte mest förra verksamhetsåret, fortsatte Sectras försäljningsframgångar under första kvartalet. Bland annat beställde den holländska sjukhusgruppen Zorggroep Leveste Middenveld Sectras IT-lösning för hantering av medicinska bilder och patientinformation.

Affärsområdet har under kvartalet även genomfört förändringar i organisationen för produktutveckling. Genom förändringarna kan tillgängliga utvecklingsresurser användas mer optimalt och medarbetarna kommer att få möjlighet att öka sina detaljkunskaper och

den kliniska kompetensen. Detta är en viktig del i affärsområdets strategi för att behålla hög kundnöjdhet, öka kundernas produktivitet och bli marknadsledande på helhetslösningar för medicinsk bildhantering.

SECURE COMMUNICATIONS



	Kv 1 maj - juli 2014	Kv 1 maj - juli 2013	12 mån rullande	Helår maj - apr 2013/2014
Omsättning, MSEK	12,9	13,4	82,3	82,8
Rörelseresultat, MSEK	-0,8	-2,5	2,6	0,9
Rörelsemarginal, %	-6,2	-18,7	3,2	1,0
Antal medarbetare vid periodens slut	52	61	52	53

Omsättning och resultat

Secure Communications omsättning för kvartalet uppgick till 12,9 MSEK, vilket är en minskning med 3,7 procent jämfört med föregående verksamhetsår. Effektiviseringar i verksamheten har, trots lägre omsättning, bidragit till att förbättra rörelseresultat till -0,8 MSEK (-2,5).

Marknaden

Marknaden drivs av att det är enklare än någonsin att avlyssna telekommunikation och av förändringar i olika regelverk för hantering av säkerhetsklassificerad information samt av att allt fler myndigheter väljer att skydda även konfidentiell, men oklassificerad, information. Till följd av ökat samarbete mellan myndigheter i europeiska länder har kundernas behov av produkter som stödjer samarbete över gränserna ökat. Sectra erbjuder produkter som är godkända av både EU och NATO samt av flera nationella säkerhetsmyndigheter.

Sectras säkerhetslösningar används av kunder i en majoritet av länderna i Europa och inom EU- och NATO-organisationen. Sverige och Nederländerna utgör Sectras största marknader för avlyssningssäkra kommunikationssystem.

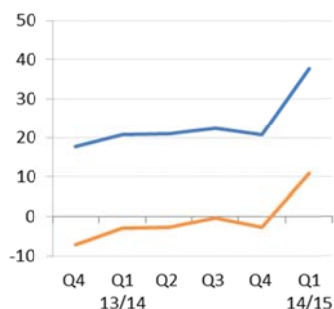
Fokus 2014/2015 – återställ lönsamheten

Under 2014/2015 kommer affärsområdet att fokusera på:

- Att återställa vinstnivåerna i verksamheten har högsta prioritet. Av stor betydelse är:
 - beställningar från svenska kunder på nya kundfinansierade utvecklingsprojekt samt leveranser av Sectras krypto för räddningstjänst och andra blåljusmyndigheters radiokommunikation (TETRA).
 - att fortsätta öka försäljningen i Nederländerna och övriga Europa, vilket möjliggörs av de nya godkännandena för Sectras produkter för avlyssningssäker telefoni, Sectra Tiger 7401 och Sectra Panthon, samt nöjda användare.
- Att bredda verksamheten till nya kundsegment som efterfrågar Sectras höga tekniska kompetens inom säkerhet, i första hand mot kunder inom kritisk infrastruktur och privat näringsliv.

Affärsområdet, som gjorde en stark återhämtning föregående verksamhetsår, har under första kvartalet förlängt sitt ramavtal med EU-rådet i Bryssel till år 2018. Avtalet omfattar support och underhåll för de Tigerprodukter som används av EU-rådet, EU:s utrikesförvaltning (EEAS) och ledande ministrar i länder inom EU. Sectra har också tagit hem flera mindre beställningar på EU-godkända säkerhetsprodukter. Även svenska myndigheter har gjort beställningar i pågående utvecklingsprojekt, bland annat avseende höghastighetskryptot Ternety. Dock är affärsområdet fortsatt påverkat av mycket långsamma godkännandeprocesser hos myndigheter på den svenska marknaden. Användarna har redan fått vänta betydligt längre än planerat på de nya säkerhetsprodukterna som, när de kan börja levereras, ska bidra till att återställa lönsamhetsnivåerna inom affärsområdet.

BUSINESS INNOVATION



— Omsättning
— Rörelseresultat
 Utfall i MSEK
 12 månaders löpande

	Kv 1 maj - juli 2014	Kv 1 maj - juli 2013	12 mån rullande	Helår maj - apr 2013/2014
Omsättning, MSEK	23,6	6,6	37,8	20,8
Rörelseresultat, MSEK	15,4	1,9	10,9	-2,6
Rörelsemarginal, %	65,3	28,8	28,8	-12,4
Antal medarbetare vid periodens slut	24	19	24	20

Det har inte skett någon omräkning av jämförelsetal till följd av genomförda organisationsförändringar, se sidan 4.

Marknad

Business Innovation är Sectras kuvös för affärsenheter, projekt och idéer i tillväxt som ännu inte är tillräckligt stora för att bli egna affärsområden. Segmentet omfattar bland annat produkter och tjänster som bidrar till effektivare och bättre vård av benskörhet, IT-system för planering och uppföljning av ortopediska operationer och forskningsprojekt. Här förvaltas och utvecklas även Sectras patentportfölj.

I Business Innovation ingår från och med maj 2014 även produkter för medicinsk utbildning. Inom denna affärsenhet erbjuder Sectra produkter och tjänster som gör det möjligt att interagera med tredimensionella bilder av människokroppen i olika bildvisningssystem, till exempel visualiseringsbord, surfplattor, projektorer och 3D-printers. Erbjudandet inkluderar även tillgång till bibliotek av anatomiska bilder i ”molnet”, det vill säga som en tjänst via Internet. Lösningarna används inom utbildning av vårdpersonal och veterinärer.

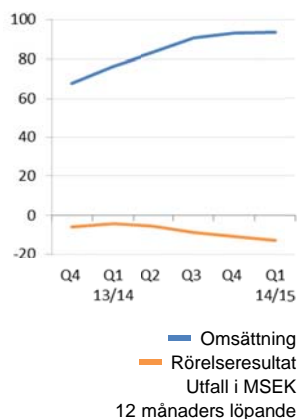
Omsättning och resultat

Inom Business Innovation ökade omsättningen till 23,6 MSEK. Rörelseresultatet uppgick till 15,4 MSEK. Försäljningen och licensieringen av patent har påverkat omsättningen och rörelseresultatet positivt med 16,3 MSEK. Patentaffären är en engångseffekt och kan inte förväntas återkomma. Exklusive denna post ökade omsättningen till 7,3 MSEK och rörelseresultatet uppgick till -0,9 MSEK.

Fokus 2014/2015

- Ortopedi – samarbete med protesleverantörer.
- Osteoporos – växa inom segmentet privata mammografikliniker.
- Medicinsk utbildning – utöka biblioteket med utbildningsmaterial och expandera genom distributörer.
- Forskning – ytterligare framsteg i forskningsprojektet för digital patologi.

Under första kvartalet har Sectra haft försäljningsframgångar i exempelvis Danmark och Storbritannien. I Danmark tecknades avtal med vårdleverantören Nørmark privathospital utanför Köpenhamn. Detta blir första kliniken i Danmark att erbjuda benskörhetsmätning med Sectra OneScreen i syfte att hitta individer som behöver vidare undersökning. I Storbritannien valde vårdleverantören Whittington Health att investera i Sectras lösning för medicinsk utbildning. Detta är den första offentliga vårdgivaren i England som använder Sectras visualiseringsbord för medicinsk utbildning.



ÖVRIG VERKSAMHET

	Kv 1 maj - juli 2014	Kv 1 maj - juli 2013	12 mån rullande	Helår maj - apr 2013/2014
Omsättning, MSEK	23,4	22,9	93,8	93,3
Rörelseresultat, MSEK	-2,3	-0,4	-12,8	-10,9
Rörelsemarginal, %	-9,8	-1,7	-13,6	-11,7
Antal medarbetare vid periodens slut	54	48	54	54

Övrig verksamhet avser Sectras verksamheter för finansiering av kundprojekt och kapitalförvaltning samt gemensamma funktioner för administration, koncernekonomi, marknads-kommunikation, IT, regulatoriska frågor och investerarrelaterad verksamhet.

Omsättning och resultat

Omsättningen från Övrig verksamhet ökade för perioden med 2,2 procent till 23,4 MSEK. Ökningen avser Sectras verksamheter för finansiering av kundprojekt. Rörelseresultatet för perioden uppgick till -2,3 MSEK (-0,4).

MODERBOLAGET SECTRA AB

I moderbolaget ingår huvudkontorets funktioner för koncernekonomi, marknads-kommunikation, IT, regulatoriska frågor, investerarrelaterad verksamhet och rörelsesegmentet Business Innovation. Moderbolagets resultat- och balansräkning redovisas på sidan 15.

Omsättningen i moderbolaget uppgick för kvartalet till 33,4 MSEK (20,1). Omsättningen har ökat till följd av patentaffären inom Business Innovation som påverkade omsättningen och rörelseresultatet positivt med 16,3 MSEK. Rörelseresultatet uppgick för kvartalet till 12,8 MSEK (-0,2). Resultatet efter finansnetto uppgick till 15,1 MSEK (5,8). Valutakursförändringar påverkade verksamhetsårets finansiella poster med 0,4 MSEK (-0,5).

AKTIEN

Aktierelaterade incitamentsprogram

Under första kvartalet har medarbetare i Sectra löst in konvertibler motsvarande 6,1 MSEK (program 2010/2014) motsvarande 176 039 B-aktier. Sectras aktiekapital uppgår därefter till 37 271 017 SEK fördelat på 37 271 017 aktier.

Bemyndigande

Årsstämman 2013 bemyndigade styrelsen att, för tiden fram till nästa årsstämma, besluta om nyemission av högst 3 700 000 B-aktier mot vederlag i form av kontant betalning, kvittning eller apportegendom och att vid kvittning och apportegendom kunna avvika från aktieägarnas företrädesrätt. Om bemyndigandet utnyttjas fullt ut kommer utspädningseffekten att uppgå till cirka 10 procent avseende aktiekapitalet och cirka 6 procent avseende rösterna.

Vidare beslutade stämman att bemyndiga styrelsen att, vid ett eller flera tillfällen, under perioden fram till nästa årsstämma, fatta beslut om förvärv respektive överlåtelse av egna B-aktier. Bemyndigandet är begränsat till att bolagets innehav av egna aktier inte vid något tillfälle får överskrida 10 procent av samtliga aktier i bolaget.

Vid offentliggörandet av denna delårsrapport hade styrelsen inte utnyttjat dessa möjligheter.

Årsstämma 2014 och förslag till inlösenprogram/utdelning

Årsstämman hålls den 8 september 2014 på Collegium, Teknikringen 7, i Linköping kl 15:30. Handlingar och fullständiga förslag finns tillgängliga på bolagets hemsida, se sectra.com/AGM2014.

Förslag till inlösenprogram
4,50 SEK per aktie.

För verksamhetsåret 2013/2014 föreslår styrelsen och verkställande direktören att årsstämman beslutar att 4,50 kr per aktie överförs till aktieägarna genom en aktiesplit 2:1 i kombination med ett obligatoriskt inlösenförfarande. Ingen ordinarie utdelning föreslås. För ytterligare information om inlösenprogrammet se broschyr på sectra.com/inlosen2014.

Förslaget är i linje med Sectras utdelningspolicy. Vid räkenskapsårets utgång var koncernens soliditet 60,7 procent. Enligt utdelningspolicyn och Sectras finansiella mål ska soliditeten överstiga 30 procent, vilket den med god marginal kommer att göra även efter ett beslut om inlösenförfarande enligt styrelsens förslag. Styrelsens bedömning är att bolagets nuvarande balansräkning och kassaflöde är tillräckligt starka för att säkerställa verksamhetens utveckling och samtidigt ge aktieägarna en god avkastning.

REDOVISNING

Redovisningsprinciper

Denna delårsrapport har upprättats enligt IAS 34, Delårsrapportering, Årsredovisningslagen samt Lagen om värdepappersmarknaden. Koncernredovisningen är upprättad i enlighet med International Financial Reporting Standards (IFRS) samt uttalanden från International Financial Reporting Interpretations Committee (IFRIC) som de har godkänts av EG-kommissionen för tillämpning inom EU. Redovisningsprinciper och beräkningsmetoder är oförändrade jämfört med dem som tillämpades i årsredovisningen för verksamhetsåret 2013/2014. Nya principer och förändringar som trätt i kraft från och med verksamhetsåret 2014/2015 har inte haft någon väsentlig effekt på den finansiella redovisningen.

Risker och osäkerhetsfaktorer

Sectra är genom sin verksamhet utsatt för affärsmässiga risker såsom beroenden av stora kunder och partners, valutakursförändringars effekt på prisbildningen inom de marknader koncernen är verksam samt egendoms- och ansvarsrisker. Därutöver är Sectra exponerat mot olika typer av finansiella risker såsom valuta-, ränte-, kredit- och likviditetsrisker. En utförlig beskrivning av risker och osäkerhetsfaktorer samt Sectras strategi och taktik för att minska riskexponeringen och begränsa negativa effekter återfinns i koncernens årsredovisning för verksamhetsåret 2013/2014, not 30 på sidan 54. Inga väsentliga händelser har inträffat som ändrat de där redovisade förhållandena.

HÄNDELSE EFTER RAPPORTPERIODENS SLUT

- Den stora norska vårdleverantören Helse Vest har beställt ett medicinskt mediaarkiv från Sectra för att effektivisera hanteringen av regionens medicinska bildmaterial. Ordervärdet uppgår till cirka 19 MSEK.

FÖR MER INFORMATION

Kontakta Sectras koncernchef Torbjörn Kronander, telefon 013 - 23 52 27

Presentation av delårsrapporten

En telefonkonferens kommer att hållas med Torbjörn Kronander, koncernchef och VD Sectra AB, samt Simo Pykälistö, CFO och vice VD Sectra AB, den 8 september 2014 kl. 14:00. Presentationen hålls på engelska. För att delta ring:

Sverige +46 851999350

Storbritannien +44 2031940545

USA +1 8552692606

Presentationen kan följas live online via <http://media.fronto.com/cloud/sectra/1400908/> och en inspelad version kommer efter konferensen att finnas tillgänglig på www.sectra.com/irwebcast.

Kommande rapporttillfällen

Halvårsrapport 9 december, 2014, kl 08:00

Niomånadersrapport 10 mars, 2015, kl 08:00

Bokslutskommuniké 3 juni, 2015, kl 08:00

FÖRSÄKRAN

Styrelsen och verkställande direktören för Sectra AB (publ) försäkrar att delårsrapporten för perioden maj – juli 2014 ger en rättvisande översikt av moderbolagets och koncernens verksamhet, ställning och resultat samt beskriver väsentliga risker och osäkerhetsfaktorer som moderbolaget och övriga företag i koncernen står inför.

Denna delårsrapport har ej granskats av bolagets revisor.

Linköping den 8 september 2014

Verkställande direktören och styrelsen i Sectra AB (publ)

Informationen i denna rapport är sådan som Sectra AB (publ) är skyldig att offentliggöra i enlighet med lagen om börs- och clearingverksamhet och/eller lagen om handel med finansiella instrument. Informationen lämnades till media för offentliggörande den 8 september 2014 kl 13:00 (CET).

Sectra AB (publ)

Teknikringen 20

SE 583 30 Linköping

Tel: +46 (0)13 23 52 00

info@sectra.se

www.sectra.se

Momsreg.nr SE556064830401

KONCERNEN I SAMMANDRAG

Koncernens resultaträkningar

TSEK	3 mån maj - juli 2014	3 mån maj - juli 2013	12 mån aug 2013 – juli 2014	Helår maj - apr 2013/2014
Nettoomsättning	212 438	175 343	890 891	853 796
Aktiverat arbete för egen räkning	3 801	6 417	13 694	16 310
Återföring villkorad köpeskilling	0	0	16 180	16 180
Handelsvaror	-27 267	-28 884	-117 835	-119 452
Personalkostnader	-102 844	-96 731	-426 102	-419 989
Övriga externa kostnader	-33 481	-32 425	-155 267	-154 211
Avskrivningar och nedskrivningar	-12 185	-9 804	-66 943	-64 562
Rörelseresultat	40 462	13 916	154 618	128 072
Finansnetto	3 500	1 124	15 768	13 392
Resultat efter finansnetto	43 962	15 040	170 386	141 464
Skatt	-9 884	-3 226	-44 264	-37 606
Periodens resultat	34 078	11 814	126 122	103 858
Periodens resultat hänförligt till:				
Moderbolagets ägare	34 078	11 814	126 122	103 858
Innehav utan bestämmande inflytande	0	0	0	0
Vinst per aktie				
Före utspädning, kr	0,92	0,32	3,40	2,80
Efter utspädning, kr	0,89	0,31	3,31	2,73
Antal aktier				
Före utspädning	37 271 017	37 094 978	37 271 017	37 094 978
Efter utspädning ¹⁾	38 124 005	37 951 746	38 124 005	38 124 018
Genomsnitt före utspädning	37 212 337	37 094 978	37 124 318	37 094 978
Genomsnitt efter utspädning	38 124 009	37 951 746	38 124 009	38 057 033

1) Utspädningen baseras på konvertibelprogram utfärdade 2011/2012 (272 363), 2012/2013 (155 895) och 2013/2014 (224 730) samt personaloptioner utfärdade 2011/2012 (100 000) och 2012/2013 (100 000). Vid full konvertering/inlösen av konvertibler och personaloptioner ökar antalet aktier med 852 988.

Rapport över totalresultat för koncernen

TSEK	3 mån maj - juli 2014	3 mån maj - juli 2013	12 mån aug 2013 – juli 2014	Helår maj - apr 2013/2014
Periodens resultat	34 078	11 814	126 122	103 858
Poster som kan komma att omklassificeras till resultatet				
Periodens omräkningsdifferens vid omräkning av utländska dotterbolag	12 467	-1 256	23 592	9 869
Summa periodens övriga totalresultat	12 467	-1 256	23 592	9 869
Summa periodens totalresultat	46 545	10 558	149 714	113 727

Koncernens balansräkningar

TSEK	31 juli 2014	31 juli 2013	30 apr 2014
Tillgångar			
Immateriella anläggningstillgångar	106 389	123 303	104 859
Materiella anläggningstillgångar	67 014	54 034	68 494
Finansiella anläggningstillgångar	1 765	1 924	1 765
Uppskjuten skattefordran	15 697	13 137	19 920
Summa anläggningstillgångar	190 865	192 398	195 038
Övriga omsättningstillgångar	357 106	331 443	371 058
Likvida medel	462 887	513 008	441 945
Summa omsättningstillgångar	819 993	844 451	813 003
Summa tillgångar	1 010 858	1 036 849	1 008 041
Eget kapital och skulder			
Eget kapital (inkl periodens resultat)	664 814	676 379	611 702
Avsättningar	6 743	18 895	6 000
Uppskjuten skatteskuld	32 576	31 767	37 639
Långfristiga skulder	28 429	20 412	37 397
Kortfristiga skulder	278 296	289 396	315 303
Summa eget kapital och skulder	1 010 858	1 036 849	1 008 041

Inga förändringar har skett i ställda panter och ansvarsförbindelser sedan Årsredovisningen 2013/2014.

Förändring av eget kapital i koncernen

TSEK	3 mån maj - juli 2014	3 mån maj - juli 2013	Helår maj - apr 2013/2014
Eget kapital vid periodens ingång	611 702	665 300	665 300
Periodens totalresultat	46 545	10 558	113 727
Aktierelaterade ersättningar	476	521	1 819
Utdelning/inlösen av aktier	0	0	-166 927
Reglering av aktierelaterade ersättningar	6 091	0	-2 217
Eget kapital vid periodens slut	664 814	676 379	611 702

Koncernens kassaflödesanalyser

TSEK	3 mån maj - juli 2014	3 mån maj - juli 2013	Helår maj - apr 2013/2014
Kassaflöde från den löpande verksamheten före förändringar av rörelsekapital	51 844	17 660	159 873
Kassaflöde från den löpande verksamheten efter förändring av rörelsekapital	28 038	-8 024	123 669
Investeringsverksamheten	-5 776	-14 678	-54 633
Finansieringsverksamheten	0	0	-158 096
Summa periodens kassaflöde	22 262	-22 702	-89 060
Förändring av likvida medel			
Likvida medel vid periodens början	441 945	536 291	536 291
Kursdifferens i likvida medel	-1 320	-581	-5 286
Likvida medel vid periodens slut	462 887	513 008	441 945
Outnyttjade krediter	15 000	15 000	15 000

Nyckeltal

	3 mån 31 juli 2014	3 mån 31 juli 2013	12 mån 31 juli 2014	Helår 30 apr 2014
Orderingång, MSEK	388,1	247,7	1 066,1	925,7
Rörelsemarginal, %	19,0	7,9	17,4	15,0
Vinstmarginal, %	20,7	8,6	19,1	16,6
Medelantal anställda	534	520	527	523
Kassaflöde per aktie, SEK	0,75	-0,22	4,29	3,33
Kassaflöde per aktie vid full utspädning, SEK	0,74	-0,21	4,19	3,24
Förädlingsvärde, MSEK	143,3	110,6	580,7	548,1
P/E-tal, ggr	n/a	n/a	27,8	27,8
Börskurs vid periodens slut, SEK	94,50	53,00	94,50	77,75
Avkastning på eget kapital, %	5,3	1,8	18,8	16,3
Avkastning på sysselsatt kapital, %	6,5	2,2	24,4	21,1
Avkastning på totalt kapital, %	4,4	1,4	16,8	13,7
Soliditet, %	65,8	65,2	65,8	60,7
Likviditet, ggr	3,0	3,0	3,0	2,7
Eget kapital per aktie, SEK	17,86	18,23	17,86	16,49
Eget kapital per aktie vid full utspädning, SEK	17,44	17,82	17,44	16,05

Koncernens resultaträkningar och nyckeltal kvartalsvis

	2014/2015			2013/2014		2012/2013			
	Q1	Q4	Q3	Q2	Q1	Q4	Q3	Q2	Q1
Nettoomsättning	212,4	270,6	209,6	198,3	175,3	248,1	205,2	192,7	171,0
Aktiverat arbete för egen räkning	3,8	2,2	1,3	6,4	6,4	4,1	3,5	4,4	0,3
Återföring villkorad köpeskillning	0	16,2							
Rörelsens kostnader	-163,5	-204,5	-168,4	-162,9	-158,0	-203,5	-175,0	-163,1	-155,9
Av- och nedskrivningar	-12,2	-30,4	-11,9	-12,4	-9,8	-11,1	-12,6	-11,0	-11,3
Rörelseresultat	40,5	54,1	30,6	29,4	13,9	37,6	21,1	23,0	4,1
Finansnetto	3,5	1,9	7,7	2,7	1,1	3,6	-0,8	1,8	-3,8
Resultat efter finansnetto	44,0	56,0	38,3	32,1	15,0	41,2	20,3	24,8	0,3
Skatt på periodens resultat	-9,9	-17,9	-9,5	-7,0	-3,2	-13,8	-2,5	-7,9	-0,1
Periodens resultat	34,1	38,1	28,8	25,1	11,8	27,4	17,8	16,9	0,2
Orderingång	388,1	264,6	256,5	156,9	247,7	350,0	232,9	217,0	116,2
Rörelsemarginal, %	19,0	20,0	14,6	14,8	7,9	15,2	10,3	11,9	2,4
Kassaflöde per aktie, SEK	0,75	0,52	1,46	1,57	-0,22	1,72	1,61	0,10	1,73
Kassaflöde per aktie vid full utspädning, SEK	0,74	0,51	1,42	1,53	-0,21	1,68	1,58	0,10	1,70
Resultat per aktie, SEK	0,92	1,03	0,78	0,68	0,32	0,74	0,48	0,46	0,01
Avkastning eget kapital, %	5,3	6,0	4,7	4,2	1,8	4,2	2,8	2,4	0,0
Avkastning sysselsatt kapital, %	6,5	8,4	5,9	5,1	2,2	6,1	3,2	3,4	0,1
Soliditet, %	65,8	60,7	57,9	59,4	65,2	61,4	63,8	64,7	71,2
Eget kapital per aktie, SEK	17,86	16,49	15,29	14,40	18,23	17,94	17,13	16,94	21,54

Fem år i sammandrag

	2013/2014	2012/2013	2011/2012	2010/2011	2009/2010
Orderingång, MSEK	925,7	916,0	701,1	631,0	766,7
Nettoomsättning, MSEK	853,8	817,0	823,1	783,7	753,9
Rörelseresultat, MSEK	128,1	85,9	103,5	72,5	115,7
Resultat efter finansnetto, MSEK	141,5	86,6	127,9	70,2	113,0
Periodens resultat efter skatt från kvarvarande verksamheter, MSEK	103,9	62,2	92,8	48,3	84,0
Rörelsemarginal, %	15,0	10,5	12,6	9,3	15,3
Vinstmarginal, %	16,6	10,6	15,5	9,0	15,0
Vinst/aktie före utspädning, SEK	2,80	1,68	2,52	1,31	2,28
Vinst/aktie efter utspädning, SEK	2,73	1,64	2,46	1,29	2,24
Utdelning/inlösenprogram per aktie, SEK	4,50	4,50	5,00	5,00	0,00
Börskurs vid årets slut, SEK	77,75	53,0	43,0	34,0	37,3
P/E-tal, ggr	27,8	31,5	17,1	26,0	16,4
Inklusive avvecklad verksamhet					
Periodens resultat efter skatt, MSEK	103,9	62,2	385,8	-9,6	17,2
Avkastning på eget kapital, %	16,3	8,6	58,0	-1,6	2,9
Avkastning på sysselsatt kapital, %	21,1	11,6	59,7	-1,1	3,9
Avkastning totalt kapital, %	13,7	7,9	40,8	-0,7	2,5
Eget kapital/aktie före utspädning, SEK	16,49	17,94	21,37	15,46	16,36
Eget kapital/aktie efter utspädning, SEK	16,05	17,53	20,77	15,13	16,11
Soliditet, %	60,7	61,4	69,4	61,0	62,2

SEGMENTRAPPORTERING

Omsättning per rörelsesegment

(MSEK)	3 mån maj - juli 2014	3 mån maj - juli 2013	12 mån rullande	Helår maj - apr 2013/2014
Imaging IT Solutions	178,6	177,2	804,2	802,8
Secure Communications	12,9	13,4	82,3	82,8
Business Innovation	23,6	6,6	37,8	20,8
Övrig verksamhet	23,4	22,9	93,8	93,3
Koncernelimineringar	-26,1	-44,8	-127,2	-145,9
Totalt	212,4	175,3	890,9	853,8

Rörelseresultat per rörelsesegment

(MSEK)	3 mån maj - juli 2014	3 mån maj - juli 2013	12 mån rullande	Helår maj - apr 2013/2014
Imaging IT Solutions	30,6	25,9	183,3	178,6
Secure Communications	-0,8	-2,5	2,6	0,9
Business Innovation	15,4	1,9	10,9	-2,6
Övrig verksamhet	-2,3	-0,4	-12,8	-10,9
Koncernelimineringar	-2,4	-11,0	-29,4	-37,9
Totalt	40,5	13,9	154,6	128,1

Omsättning per geografisk marknad

(MSEK)	3 mån maj - juli 2014	3 mån maj - juli 2013	12 mån rullande	Helår maj - apr 2013/2014
Sverige	59,6	52,9	265,2	261,2
USA	39,5	39,2	158,8	156,9
Storbritannien	43,8	28,9	155,5	139,8
Nederländerna	14,5	12,7	89,8	87,2
Övriga Europa	31,5	33,1	150,8	153,1
Övriga världen	23,5	8,5	70,8	55,6
Totalt	212,4	175,3	890,9	853,8

MODERBOLAGET

Moderbolagets resultaträkningar

TSEK	3 mån maj - juli 2014	3 mån maj - juli 2013	12 mån aug 2013 - juli 2014	Helår maj - apr 2013/2014
Nettoomsättning	33 403	20 114	78 459	65 170
Aktiverat arbete för egen räkning	702	0	1 910	1 208
Personalkostnader	-7 477	-11 567	-37 606	-41 696
Övriga externa kostnader	-13 776	-8 630	-48 054	-42 908
Avskrivningar	-93	-133	-352	-392
Rörelseresultat	12 759	-216	-5 643	-18 618
Finansnetto	2 306	6 011	162 087	165 792
Resultat efter finansnetto	15 065	5 795	156 444	147 174
Bokslutsdispositioner	0	0	-18 946	-18 946
Resultat före skatt	15 065	5 795	137 498	128 228
Skatt på periodens resultat	-3 689	-1 275	-31 666	-29 252
Periodens resultat	11 376	4 520	105 832	98 976

Rapport över moderbolagets totalresultat

TSEK	3 mån maj - juli 2014	3 mån maj - juli 2013	12 mån aug 2013 - juli 2014	Helår maj - apr 2013/2014
Periodens resultat	11 376	4 520	105 832	98 976
Övrigt totalresultat				
Fond för verkligt värde	5 749	-884	8 360	1 727
Summa periodens övrigt totalresultat	5 749	-884	8 360	1 727
Summa periodens totalresultat	17 125	3 636	114 192	100 703

Moderbolagets balansräkningar

TSEK	31 juli 2014	31 juli 2013	30 apr 2014
Tillgångar			
Immateriella anläggningstillgångar	1 910	0	1 208
Materiella anläggningstillgångar	1 420	635	925
Finansiella anläggningstillgångar	129 235	80 825	151 963
Summa anläggningstillgångar	132 565	81 460	154 096
Övriga omsättningstillgångar	192 238	167 581	187 527
Likvida medel	366 607	437 919	336 016
Summa omsättningstillgångar	558 845	605 500	523 543
Summa tillgångar	691 410	686 960	677 639
Eget kapital och skulder			
Eget kapital (inkl periodens resultat)	473 507	523 461	450 290
Obeskattade reserver	131 112	112 166	131 112
Långfristiga skulder	28 429	20 412	37 397
Kortfristiga skulder	58 362	30 921	58 840
Summa eget kapital och skulder	691 410	686 960	677 639

Ställda säkerheter och eventalförpliktelser

TSEK	31 juli 2014	31 juli 2013	30 apr 2014
Företagsinteckningar	11 000	11 000	11 000
Summa ställda säkerheter	11 000	11 000	11 000
Borgen till förmån för koncernbolag	247 004	264 714	248 525
Summa eventalförpliktelser	247 004	264 714	248 525

Definition nyckeltal

Avkastning på eget kapital	Resultat efter skatt i procent av genomsnittligt justerat eget kapital.
Avkastning på sysselsatt kapital	Resultat före skatt plus finansiella kostnader i procent av genomsnittligt sysselsatt kapital.
Avkastning på totalt kapital	Resultat efter finansnetto plus finansiella kostnader i procent av genomsnittlig balansomslutning.
Eget kapital per aktie	Justerat eget kapital dividerat med antal aktier vid periodens slut.
Förädlingsvärde	Rörelseresultat plus arbetskraftskostnader.
Justerat eget kapital	Redovisat eget kapital ökat med 78 procent av obeskattade reserver.
Kassaflöde per aktie	Kassaflöde från den löpande verksamheten efter förändring av rörelsekapital dividerat med antalet aktier vid periodens slut.
Likviditet	Omsättningstillgångar dividerat med kortfristiga skulder.
P/E-tal	Aktiekurs vid periodens slut i relation till senaste 12-månadersperiodens vinst per aktie.
Rörelsemarginal	Rörelseresultat efter avskrivningar i procent av nettoomsättning.
Soliditet	Justerat eget kapital i procent av balansomslutning.
Sysselsatt kapital	Balansomslutning minskad med icke räntebärande skulder.
Vinst per aktie	Resultat efter skatt dividerat med genomsnittligt antalet aktier.
Vinstmarginal	Resultat efter finansnetto i procent av nettoomsättning.

Ordlista**Krypto**

Utrustning som genom matematiska manipulationer (algoritm och nyckel) förvränger (krypterar) information så att den endast kan tolkas eller avläsas av den avsedda mottagaren. För att läsa krypterad information måste mottagaren ha tillgång till rätt nyckel och rätt algoritm.

Mammografi

Mammografi är en hälsoundersökning av bröstet vars syfte är att tidigt upptäcka förändringar i bröstet som skulle kunna vara cancer.

Molnet

Datormoln, även kallat molnet (av engelskans cloud computing), innebär att datorkraften ligger utspridd på Internet eller företagsspecifika Intranät och inte som tidigare i enskilda datorer.

Ortopedi

En kirurgisk specialitet för sjukdomstillstånd i skelettet och rörelseapparaten.

Osteoporos

I vardagligt tal kallat benskörhet, en skelettsjukdom som leder till ett skörare skelett och risk för frakturer.

PACS (Picture Archiving and Communication System)

IT-system för hantering av medicinska bilder, främst inom radiologi.

Patologi

Ett medicinskt specialitetsområde som använder vävnader och kroppsvätskor i diagnostiskt syfte.

Radiologi

Ett ämnesområde inom medicinsk vetenskap och en specialitet inom vården som använder metoder som avbildar kroppen, exempelvis röntgen, magnetresonanstomografi eller ultraljud.

Reumatologi

En specialitet inom vården som behandlar sjukdomar i leder och muskler.

RIS (Radiology Information System)

IT-system för hantering av exempelvis tidbokning, patientinformation och diktering på radiologikliniker.

Smartphone

En datorlik mobiltelefon som har större minneskapacitet än en vanlig mobiltelefon och som används för Internettjänster, hantering av e-post etc.

Visualiseringsbord

Stor interaktiv pekskärm med bildvisningsprogram som gör det möjligt att interagera med tredimensionella bilder av människokroppen.

OM SECTRA

Är du aktieägare i Sectra?

Vi är intresserade av varför du valde att köpa aktier i Sectra och hur du ser på din investering och bolaget. Stort tack om du tar dig tid att svara på 8 frågor i Sectras aktieägarenkät på

www.sectra.com/ägare2014.

Dina synpunkter är viktiga för Sectra!

Sectras vision

To be beneficial for humanity.

Sectras affärsidéer

Att bidra till ökad effektivitet inom sjukvården med bibehållen eller förbättrad kvalitet.

Att leverera godkända och effektiva säkerhetslösningar till myndigheter, försvar och andra samhällsfunktioner.

Sedan 1978 har Sectra vuxit från en liten grupp forskare och doktorander till en internationell koncern med mer än 500 medarbetare i 12 länder. Nyckeln till framgångarna är ett långsiktigt och nära samarbete med kunder. Detta kombineras med innovationer och spjutspetskompetens inom teknik, samt en drivkraft hos varje medarbetare att använda sin kunskap till att lösa kundernas problem. Idag omfattar koncernens verksamhet nedanstående nischområden.

Imaging IT Solutions hjälper vårdgivare att med effektiv bildhantering ta hand om fler patienter, med bibehållen eller höjd vårdkvalitet. Ökad användning av medicinska bilder och åldrande befolkningar som lever längre innebär enorma utmaningar för sjukvården. Sectras IT-lösningar och tjänster möjliggör effektiviseringar i hela vårdkedjan och bidrar till att utveckla sjukvården. Sectra har mer än 1700 installationer av medicinska IT-system och bland kunderna finns några av världens största vårdgivare. Idag är huvudområdet radiologi, men det finns ett ökande intresse även från andra bilddiagnostiska enheter inom vården.

Secure Communications hjälper myndigheter, företag och försvarsorganisationer i Europa att kommunicera säkert. Det är relativt enkelt att avlyssna telefonsamtal och meddelanden, vilket för många innebär hot mot säkerheten. Sectras lösningar och tjänster skyddar den mest känsliga och konfidentiella informationen som kunderna hanterar. Produkterna är godkända av både EU och NATO samt flera nationella säkerhetsmyndigheter.

Business Innovation där Sectra samlar mindre verksamheter och framtidsprojekt som på sikt kan ge stor tillväxt inom Sectras huvudområden eller närliggande nischer. I området ingår bland annat metoder och produkter som bidrar till effektivare och bättre vård av benskörhet och följderna av artros, som är några av samhällets mest kostnadskrävande sjukdomar, samt medicinsk utbildning.

Koncerngemensamma strategier

- Internationell expansion i områden och regioner där Sectra har en etablerad position. I första hand växa organiskt, kompletterat med mindre förvärv som också stärker den organiska tillväxten.
- Partnersamarbeten för att nå en bredare geografisk marknad och för att erbjuda större produkt- och tjänsteutbud till kunderna.
- Nära relationer med krävande kunder för att säkerställa att Sectras lösningar uppfyller marknadens krav på kvalitet, funktion och användarvänlighet. Nöjda kunder är en förutsättning för att fortsätta utvecklas framgångsrikt.
- Stark, innovativ företagskultur för att attrahera och behålla kompetenta medarbetare som har förmåga att lösa kundernas problem och uppfylla eller överträffa deras förväntningar.
- Nära samarbete med universitet och forskare för att kunna fånga upp idéer och nya produktområden som kan komma till användning hos Sectras kunder.

Varför Sectra

Världen behöver effektivare hälsovård och säkrare kommunikation. Sectra spelar en nyckelroll i att tillgodose dessa behov med produkter och tjänster inom medicinsk IT och säker kommunikation. Grunden för bolagets fortsatta framgång är:

- Hög kundnöjdhet.
- Stabilt, lönsamt bolag med starkt kassaflöde och stor andel långa kundkontrakt.
- Etablerad position inom växande nischmarknader och global räckvidd.
- Egenfinansierad portfölj av framtidsprojekt med stor tillväxtpotential.
- Produkter och tjänster som bidrar till bättre livskvalitet och ett säkrare samhälle.
- Unik spetskompetens inom medicinsk IT och kryptering.
- Engagerade och erfarna medarbetare med stark drivkraft att lösa kundernas utmaningar.
- Ledning och medarbetare är aktieägare.

För ytterligare information om Sectras verksamheter hänvisas till [Sectras årsredovisning 2013/2014](#).

Sectra AB (publ)

Teknikringen 20

SE 583 30 Linköping

Tel: +46 (0)13 23 52 00

info@sectra.se

www.sectra.se

Momsreg.nr SE556064830401