

# Delårsrapport

## Januari–september 2014



### Tredje kvartalet

- > Nettoomsättningen ökade under tredje kvartalet med 11 procent till 1 462 Mkr (1 322). I lokala valutor ökade nettoomsättningen med 7 procent
- > Rörelseresultatet uppgick till 257 Mkr (258), vilket motsvarar en rörelsemarginal på 17,5 procent (19,5)
- > Resultatet efter skatt uppgick till 193 Mkr (200)
- > Resultatet per aktie uppgick till 2,77 kr (2,88)

### Januari – september

- > Nettoomsättningen ökade under perioden med 15 procent till 3 946 Mkr (3 418). I lokala valutor ökade nettoomsättningen med 14 procent
- > Rörelseresultatet uppgick till 516 Mkr (474), vilket motsvarar en rörelsemarginal på 13,1 procent (13,9)
- > Resultatet efter skatt uppgick till 384 Mkr (362)
- > Resultatet per aktie uppgick till 5,52 kr (5,21)

## VD-kommentar

Försäljningen för det tredje kvartalet ökade med 11 procent jämfört med det starka jämförelsekvartalet 2013. För årets första nio månader är tillväxttakten 15 procent. Vår syn på marknadsutvecklingen kvarstår. Lagernivåerna hos distributörerna är väsentligen oförändrade från föregående kvartal.

Under den aktiva mässperioden i september har Axis lanserat ett flertal nya viktiga produkter och lösningar. Vi har stärkt kameraportföljen med nya modeller inom Axis Q-serie och sett bra respons för de produkter som lanserats tidigare under året. Samtidigt har vi breddat vårt erbjudande till mellanstora installationer. Axis nätverkskameror och mjukvara kan nu erbjudas i en helhetslösning anpassade för slutkundens behov. Erbjudandet är utvecklat med tydlig ambition att förenkla för återförsäljare och förbättra upplevelsen för slutanvändare. Axis har också lanserat passagerekontroll i Europa som ytterligare ett steg i vår långsiktiga tillväxtstrategi. Lösningen har under 2014 tagits emot väl på den

amerikanska marknaden och vi är övertygade om att detta kommer stärka vår position och utveckla marknaden tillsammans med våra partner i EMEA. Jag är stolt över att vi i snabb takt fortsätter att möta marknadens nya behov och identifiera nya trender med bibehållen kvalitet och ansvarstagande i alla led.

Anställningstakten är på en fortsatt hög nivå och under perioden ökade antalet medarbetare med 83 personer. Rekryteringen av nya medarbetare är en viktig faktor för att stödja vår långsiktiga expansionsplan och stärka Axis globala position.



Ray Mauritsson  
Verkställande direktör

Om Axis Communications Axis erbjuder intelligenta säkerhetslösningar som möjliggör för en smartare och säkrare värld. Som marknadsledare inom nätverkvideo driver Axis branschutvecklingen genom att kontinuerligt lansera innovativa nätverksprodukter, baserade på öppna plattformar, som adderar ökat kundvärde och distribueras i ett globalt partnernätverk. Axis har långsiktiga relationer med partner och erbjuder dem kunskap och banbrytande nätverksprodukter på befintliga och nya marknader. Axis har över 1 600 engagerade anställda i över 40 länder runt om i världen och arbetar med ett nätverk av fler än 65 000 partner i 179 länder. Axis är ett svenskt företag som grundades 1984 och är noterat på NASDAQ Stockholm (AXIS). Mer information om Axis finns på [www.axis.com](http://www.axis.com).





## Händelser under tredje kvartalet

### Ny kamera för stora övervakningsytor

AXIS Q6000-E är en kameralösning som är speciellt utvecklad för att enkelt integreras med såväl den installerade basen som nyinstallationer av AXIS Q60-serie. Det integrerade systemet erbjuder en övervakningslösning som möjliggör detaljerad zooming med hög precision samtidigt som operatören har fortsatt överblick av områden upp till 20.000m<sup>2</sup>.

### Stärkt erbjudande mot mellanstora installationer

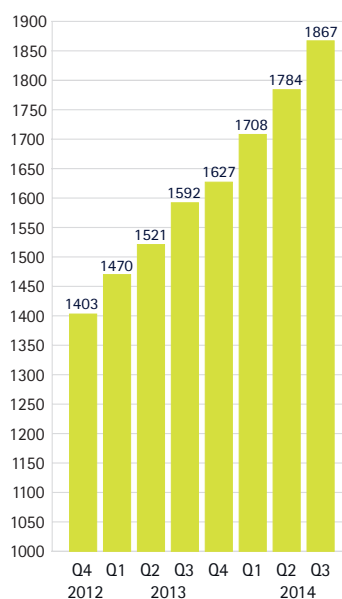
Vid ASIS-mässan i Atlanta lanserades AXIS Camera Station S10 Recorder Series som ger Axis möjlighet att erbjuda marknaden en helhetslösning till mellanstora installationer i exempelvis skolmiljöer och detaljhandeln. AXIS S10 Recorder utgörs av tre olika serverlösningar som är förinstallerade med mjukvaran AXIS Camera Station och anpassad för att på bästa sätt fungera med Axis nätverkskameror. Beroende på slutanvändarens behov och installationens storlek lanseras lösningen med stöd för 16-, 32, eller 48 kanaler. Genom att erbjuda en helhetslösning förenklar Axis både installation och hantering av systemet för såväl partner som slutanvändare.



### Mobila applikationer till små system

I september introducerades egenutvecklade mobila applikationer för Axis lösningar riktade mot små system. Via nedladdning från exempelvis Appstore eller Google Play kan användaren enkelt hantera övervakningsinstallationen, bli underrättad vid speciella händelser och administrera inspelat material från en mobil enhet. Under perioden introducerades även en uppdaterad version av AXIS Camera Companion, ACC 2.2, med utökad funktionalitet.

### Antal anställda



### Lansering av passagekontroll i Europa

I september lanserades Axis erbjudande inom passagekontroll, AXIS A1001 Network Door Controller, i Europa. Lösningen introducerades under hösten 2013 på den amerikanska marknaden och har tagits emot väl. Samtidigt lanseras nu även kortläsaren AXIS A4011-E. Produkten är utvecklad i samarbete med Assa Abloy och kompletterar Axis passagekontrollerbidande.

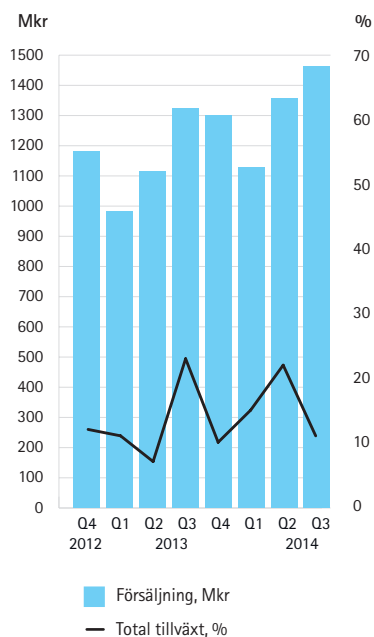
Passagekontroll passar väl in i Axis övergripande strategi. Satsningen är en del i ambitionen att bredda det globala erbjudandet inom säkerhetslösningar och utveckla samarbeten med partner runt om i världen. Lösningen kommer även i Europa att erbjudas genom Axis väletablerade nätverk av distributörer och partner.

### Medarbetare

Under tredje kvartalet rekryterades 83 nya medarbetare. Det totala antalet anställda vid periodens utgång var 1 867 (1 592). Rekryteringstakten var i nivå med årets tidigare kvartal och är avgörande för att Axis ska kunna fortsätta lansera nya innovativa produkter och expandera globalt. I september utsågs Axis till en av de bästa arbetsplatserna i kategorin små och mellanstora företag i Great Place to Work® lista över bästa arbetsplatser i USA.

# Kommentarer till resultat- och balansräkning

## Försäljning



## Nettoomsättning

### Tredje kvartalet

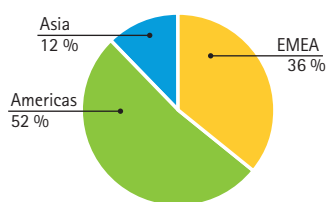
Nettoomsättningen för tredje kvartalet uppgick till 1 462 Mkr (1 322), vilket var en ökning med 11 procent. I lokala valutor var tillväxten 7 procent. Valutaeffekter påverkade omsättningen positivt med 49 Mkr.

Region EMEAs försäljning uppgick under tredje kvartalet till 523 Mkr (511), motsvarande en tillväxt på 2 procent. I lokal valuta uppgick tillväxten till -2 procent jämfört med det starka kvartalet 2013. Under perioden uppvisade länderna i mellanöstern en god utveckling. Delar av den östeuropeiska marknaden påverkas fortsatt negativt av den pågående politiska oron i regionen.

Region Americas försäljning uppgick under tredje kvartalet till 758 Mkr (653), motsvarande en tillväxt på 16 procent. I lokal valuta uppgick tillväxten till 12 procent. Den underliggande efterfrågan i Americas är på en stabil nivå. I USA pågår arbetet med att öka den lokala närvaron och komma närmare marknaden genom tydlig regional uppdelning.

Region Asias försäljning uppgick under tredje kvartalet till 181 Mkr (158), motsvarande en tillväxt på 14 procent. I lokal valuta uppgick tillväxten till 11 procent. Det är framför allt länderna i norra Asien som visar god efterfrågan.

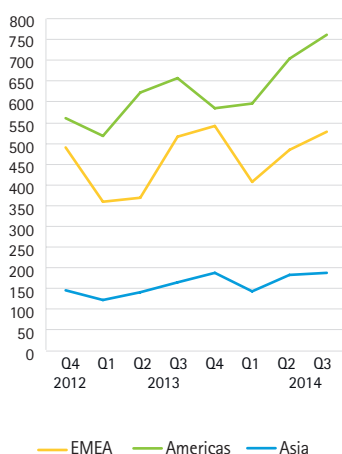
## Försäljning per region Q3 2014



### Januari - september

Nettoomsättningen för perioden januari-september uppgick till 3 946 Mkr (3 418), en ökning med 15 procent i svenska kronor och 14 procent i lokal valuta. Valutaeffekter påverkade omsättningen i perioden positivt med 59 Mkr.

## Försäljning per region, Mkr



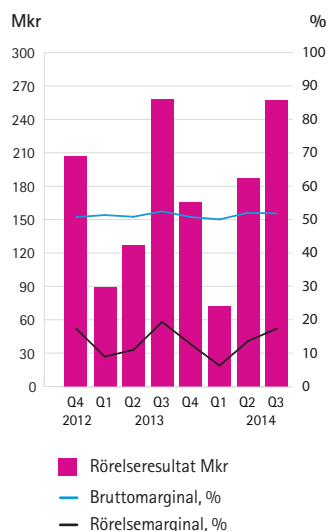
Fakturering per produktgrupp (Mkr)	Q3 2014	Q3 2013	Q1-Q3 2014	Q1-Q3 2013	Helår 2013	Q413-Q314 12 månader
Video	1 458,3	1 318,8	3 933,5	3 411,4	4 708,0	5 230,1
Övrigt	3,8	3,6	12,4	6,9	8,8	14,3
<b>TOTALT</b>	<b>1 462,1</b>	<b>1 322,4</b>	<b>3 945,9</b>	<b>3 418,3</b>	<b>4 716,8</b>	<b>5 244,4</b>

Fakturering per region (Mkr)	Q3 2014	Q3 2013	Q1-Q3 2014	Q1-Q3 2013	Helår 2013	Q413-Q314 12 månader
EMEA	522,9	511,1	1 403,1	1 227,0	1 764,1	1 940,2
Americas	758,2	653,0	2 050,0	1 783,8	2 363,8	2 630,0
Asia	181,0	158,3	492,8	407,5	588,9	674,2
<b>TOTALT</b>	<b>1 462,1</b>	<b>1 322,4</b>	<b>3 945,9</b>	<b>3 418,3</b>	<b>4 716,8</b>	<b>5 244,4</b>



## Rörelseresultat



## Resultat

### Tredje kvartalet

För tredje kvartalet uppgick rörelseresultatet till 257 Mkr (258), vilket motsvarar en rörelsemarginal på 17,5 procent (19,5). Den för tredje kvartalet höga rörelsemarginalen förklaras väsentligen av säsongsmässigt lägre kostnader. Bruttomarginalen fick hjälp av gynnsamma valutaeffekter och bra produktmix jämfört med de närmast föregående kvartalen och uppgick under kvartalet till 52,0 procent (52,6).

Resultatet före skatt blev 253 Mkr (258). Resultatet efter skatt uppgick till 193 Mkr (200). Valutakursförändringar påverkade rörelseresultatet positivt med 14 Mkr, jämfört med motsvarande period föregående år.

### Januari – september

Koncernens rörelseresultat uppgick under perioden till 516 Mkr (474), vilket motsvarar en rörelsemarginal på 13,1 procent (13,9). Bruttomarginalen uppgick till 51,6 procent (51,8). Resultatet före skatt var 511 Mkr (472) och resultatet efter skatt 384 Mkr (362). Valutakursförändringar påverkade rörelseresultatet positivt med 25 Mkr, jämfört med föregående år.

Resultaträkning i sammandrag (Mkr)	Q3 2014	Q3 2013	Q1–Q3 2014	Q1–Q3 2013	Helår 2013	Q413–Q314 12 månader
Nettoomsättning	1 462,1	1 322,4	3 945,9	3 418,3	4 716,8	5 244,4
Bruttovinst	760,9	696,2	2 037,6	1 769,6	2 430,2	2 698,2
Bruttomarginal, %	52,0	52,6	51,6	51,8	51,5	51,4
Rörelseresultat	256,5	258,4	516,2	474,3	640,3	682,2
Rörelsemarginal, %	17,5	19,5	13,1	13,9	13,6	13,0
Resultat före skatt	253,2	257,6	511,0	471,7	637,2	676,5

## Kassaflöde, investeringar och finansiell ställning

Kassaflödet från den löpande verksamheten utvecklades i linje med rörelseresultatet och uppgick för perioden januari – september till 582 Mkr (503). Nettoinvesteringarna uppgick till 104 Mkr (85), varav aktiverade utvecklingskostnader uppgick till 38 Mkr (38). Axis hade vid periodens utgång 432 Mkr (393) i likvida medel samt icke utnyttjade lånefaciliteter om 500 Mkr (500). Därmed disponerade bolaget totalt 932 Mkr (893) per den 30 september 2014.

## Eget kapital

Koncernens eget kapital uppgick till 939 Mkr (820). Totalt antal aktier vid årets slut var 69 461 250 (69 461 250). Axis har inga utestående optionsprogram. Koncernens soliditet var 43,1 procent (44,4) per den 30 september 2014.

(Mkr)	Aktiekapital	Övrigt tillskjutet kapital	Andra reserver	Balanserad vinst	Summa eget kapital
Ingående balans 2013-01-01	0,7	279,2	-14,1	544,0	809,8
Summa totalresultat för perioden	-	-	-4,9	361,9	357,0
Utdelning	-	-	-	-347,1	-347,1
Utgående balans 2013-09-30	0,7	279,2	-19,0	558,8	819,7
Ingående balans 2014-01-01	0,7	279,2	-18,6	675,6	936,9
Summa totalresultat för perioden	-	-	0,5	383,6	384,1
Utdelning	-	-	-	-382,0	-382,0
Utgående balans 2014-09-30	0,7	279,2	-18,1	677,2	939,0

## Moderbolaget

Moderbolagets verksamhet är främst inriktad på koncerngemensam förvaltning. Moderbolaget har inga anställda. Under perioden uppgick omsättningen till 74 Mkr (18) och rörelseresultatet till 44 Mkr (-8,2). Vid periodens utgång uppgick likvida medel till 351 Mkr (515) och upplåningen var 0 Mkr (0). Inga investeringar har gjorts under perioden.



## Utsikter

Aktiviteten på marknaden och tillströmningen av nya projekt gör att Axis syn på marknadens nuvarande tillväxttakt är oförändrad. Externa marknadsanalysinstitut bedömer i sina senaste rapporter den långsiktiga tillväxttakten för nätverksvideomarknaden till 16 respektive 22 procent. En viktig faktor för fortsatt stark tillväxt är ökad penetration i installationer för mindre system samt på tillväxtmarknader. För att möta efterfrågan på marknaden samt behålla positionen som marknadsledande leverantör av nätverksbaserade videolösningar kommer Axis att fortsätta utveckla och lansera ett stort antal innovativa produkter, vidareutveckla partner nätverket, rekrytera mer personal samt fortsätta expandera globalt.

## Övrigt

### Risker och osäkerhetsfaktorer

I Axis verksamhet finns ytterligare ett antal risker och osäkerhetsfaktorer, vilka omnämns i årsredovisningen för 2013. Inga väsentliga nya risker har tillkommit under 2014.

### Redovisningsprinciper

Denna delårsrapport är upprättad i enlighet med årsredovisningslagen samt IAS 34, Delårsrapportering. För information om tillämpade redovisningsprinciper hänvisas till årsredovisningen för 2013. Redovisningsprinciperna är oförändrade jämfört med de som tillämpades 2013.

### Valberedning

Axis valberedning består av representanter från de tre största ägarna; Christer Brandberg (Inter Indu AB), Therese Karlsson (LMK Industri AB) och Martin Gren (AB Grenspecialisten). Christer Brandberg är ordförande och sammankallande. Förslag och synpunkter från aktieägare angående styrelsens sammansättning kan lämnas antingen skriftligen till adress: Axis AB, att. Adrienne Jacobsen, Emdalavägen 14, 223 69 Lund, eller per telefon 046-272 18 00. Till följd av planerad tidpunkt för offentliggörande av kallelse till årsstämman skall förslag sändas så att det når valberedningen senast den 4 februari 2015.

### Årsstämma

Axis årsstämma kommer att äga rum måndagen den 25 mars, 2015 kl. 17.00 i Lund. Lokal meddelas senare.

### Axis aktie

Bolagets aktie är noterad på NASDAQ Stockholm på listan Large Cap under symbolen AXIS. Axis aktie hade en omsättning under perioden januari–september 2014 på 33 358 042 aktier, vilket gav en genomsnittlig omsättning på 178 385 aktier per börsdag till ett värde av 37 176 445 kr. Snittkurs för aktien under perioden var 210,20 SEK.

### Rapporttillfällen

Under verksamhetsåret 2015 kommer Axis att rapportera vid följande tillfällen:

Bokslutskommuniké: 30 januari

Tremånadersrapport: 16 april

Halvårsrapport: 9 juli

Niomånadersrapport: 15 oktober

Lund den 16 oktober 2014

Ray Mauritsson  
Verkställande direktör



# Granskningsrapport

Revisors rapport över översiktlig granskning av finansiell delårsinformation i sammandrag (delårsrapport) upprättad i enlighet med IAS 34 och 9 kap. årsredovisningslagen.

## Inledning

Vi har utfört en översiktlig granskning av delårsrapporten för Axis AB (publ) för perioden 1 januari till 30 september 2014. Det är styrelsen och verkställande direktören som har ansvaret för att upprätta och presentera denna finansiella delårsinformation i enlighet med IAS 34 och årsredovisningslagen. Vårt ansvar är att uttala en slutsats om denna finansiella delårsinformation grundad på vår översiktliga granskning.

## Den översiktliga granskningens inriktning och omfattning

Vi har utfört vår översiktliga granskning i enlighet med International Standard on Review Engagements ISRE 2410 Översiktlig granskning av finansiell delårsinformation utförd av företagets valda revisor. En översiktlig granskning består av att göra förfrågningar, i första hand till personer som är ansvariga för finansiella frågor och redovisningsfrågor, att utföra analytisk granskning och att vidta andra översiktliga granskningsåtgärder. En översiktlig granskning har en annan inriktning och en betydligt mindre omfattning jämfört med den inriktning och omfattning som en revision enligt ISA och god revisionsordning i övrigt har. De granskningsåtgärder som vidtas vid en översiktlig granskning gör det inte möjligt för oss att skaffa oss en sådan säkerhet att vi blir medvetna om alla viktiga omständigheter som skulle kunna ha blivit identifierade om en revision utförts. Den uttalade slutsatsen grundad på en översiktlig granskning har därför inte den säkerhet som en uttalad slutsats grundad på en revision har.

## Slutsats

Grundat på vår översiktliga granskning har det inte kommit fram några omständigheter som ger oss anledning att anse att delårsrapporten inte, i allt väsentligt, är upprättad för koncernens del i enlighet med IAS 34 och årsredovisningslagen samt för moderbolagets del i enlighet med årsredovisningslagen.

Lund den 16 oktober 2014  
PricewaterhouseCoopers AB

Ola Bjärehäll  
*Auktoriserad revisor*  
*Huvudansvarig revisor*

## Koncernens totalresultat

(Mkr)	Q3 2014	Q3 2013	Q1-Q3 2014	Q1-Q3 2013	Helår 2013	Q413-Q314 12 månader
Nettoomsättning	1 462,1	1 322,4	3 945,9	3 418,3	4 716,8	5 244,4
Kostnad för sålda varor och tjänster	-701,2	-626,2	-1 908,3	-1 648,7	-2 286,6	-2 546,2
<b>Bruttovinst</b>	<b>760,9</b>	<b>696,2</b>	<b>2 037,6</b>	<b>1 769,6</b>	<b>2 430,2</b>	<b>2 698,2</b>
Andra intäkter och värdeförändringar	1,8	-7,3	10,1	-11,5	-8,0	13,6
Försäljnings- och marknadsföringskostnader	-259,9	-214,8	-741,1	-623,9	-864,4	-981,6
Administrationskostnader	-50,2	-51,5	-165,0	-153,6	-208,9	-220,3
Forsknings- och utvecklingskostnader	-196,1	-164,2	-625,4	-506,3	-708,6	-827,7
<b>Rörelseresultat *</b>	<b>256,5</b>	<b>258,4</b>	<b>516,2</b>	<b>474,3</b>	<b>640,3</b>	<b>682,2</b>
Finansiella kostnader	-3,3	-0,8	-5,2	-2,6	-3,1	-5,7
<b>Resultat före skatt</b>	<b>253,2</b>	<b>257,6</b>	<b>511,0</b>	<b>471,7</b>	<b>637,2</b>	<b>676,5</b>
Skatt	-60,7	-57,5	-127,4	-109,8	-158,3	-175,9
<b>Periodens resultat</b>	<b>192,5</b>	<b>200,1</b>	<b>383,6</b>	<b>361,9</b>	<b>478,9</b>	<b>500,6</b>
Övrigt totalresultat						
Poster som senare kan komma att omföras till resultaträkningen						
Valutakursdifferenser	-1,5	-3,6	0,5	-4,9	-4,5	0,9
<b>Övrigt totalresultat för perioden, netto efter skatt</b>	<b>-1,5</b>	<b>-3,6</b>	<b>0,5</b>	<b>-4,9</b>	<b>-4,5</b>	<b>0,9</b>
<b>Summa totalresultat för perioden</b>	<b>191,0</b>	<b>196,5</b>	<b>384,1</b>	<b>357,0</b>	<b>474,4</b>	<b>501,5</b>
Summa totalresultat hänförligt till:						
Moderbolagets aktieägare	191,0	196,5	384,1	357,0	474,4	501,5
Periodens resultat per aktie, kr	2,77	2,88	5,52	5,21	6,89	7,21
Antal aktier, genomsnitt, tusental	69 461	69 461	69 461	69 461	69 461	69 461

\*Nettoeffekter valutaförändringar i underliggande fordringar och skulder i utländsk valuta har påverkat rörelseresultatet positivt med 2 Mkr (negativt 8 Mkr) för tredje kvartalet och positivt med 9 Mkr (negativt 12 Mkr) för perioden januari-september.

## Koncernens kassaflödesanalys

(Mkr)	Q3 2014	Q3 2013	Q1-Q3 2014	Q1-Q3 2013	Helår 2013	Q413-Q314 12 månader
Kassaflöde från den löpande verksamheten före förändring av rörelsekapital	237,6	235,7	490,8	436,7	567,6	621,7
Förändring av rörelsekapital	55,7	40,9	91,1	65,8	-90,1	-64,8
Kassaflöde från den löpande verksamheten	293,3	276,6	581,9	502,5	477,5	556,9
Kassaflöde från investeringsverksamheten	-27,5	-36,8	-104,1	-84,6	-117,0	-136,5
Kassaflöde från finansieringsverksamheten	-150,8	-40,6	-383,1	-489,7	-487,3	-380,7
<b>Periodens kassaflöde</b>	<b>115,0</b>	<b>199,2</b>	<b>94,7</b>	<b>-71,8</b>	<b>-126,8</b>	<b>39,7</b>
Likvida medel vid periodens början	317,4	193,5	337,7	464,5	464,5	392,7
Likvida medel vid periodens slut	432,4	392,7	432,4	392,7	337,7	432,4

## Koncernens balansräkning

(Mkr)	2014-09-30	2013-09-30	2013-12-31
Anläggningstillgångar	320,7	252,4	270,5
Varulager	696,9	541,9	636,8
Kundfordringar*	571,2	457,8**	592,0
Övriga fordringar	157,9	202,8	105,9
Likvida medel	432,4	392,7	337,7
<b>Summa</b>	<b>2 179,1</b>	<b>1 847,6</b>	<b>1 942,9</b>
Eget kapital	939,0	819,7	936,9
Långfristiga skulder	151,9	146,1	163,5
Leverantörsskulder	560,4	400,7	439,1
Övriga kortfristiga skulder	527,8	481,1**	403,4
<b>Summa</b>	<b>2 179,1</b>	<b>1 847,6</b>	<b>1 942,9</b>

\*I posten ingår fordringar på kontraktstillverkare med 127 Mkr (53 Mkr). För helåret 2013 uppgick fordringarna på kontraktstillverkare till 68 Mkr.

\*\*Från och med Q4 2013 tillämpar Axis nettoredovisning av kundfordringar i fall där Axis motpart i sin tur har krav på Axis i form av upplupna rabatter kopplat till inköp från Axis. För jämförbarhet mellan kvartalen har Q3 2013 räknats om och effekten av nettoredovisningen blir en reduktion av både kundfordringar och övriga kortfristiga skulder med 136 Mkr.

## Nyckeltal

	Q3 2014	Q3 2013	Q1-Q3 2014	Q1-Q3 2013	Helår 2013
Nettoomsättningstillväxt (%)	10,6	22,5	15,4	13,8	12,7
Bruttomarginal (%)	52,0	52,6	51,6	51,8	51,5
Rörelsemarginal (%)	17,5	19,5	13,1	13,9	13,6
Vinstmarginal (%)	17,3	19,5	13,0	13,8	13,5
Avskrivningar (Mkr) *	63,4	53,6	63,4	53,6	55,4
Eget kapital (Mkr)	939	820	939	820	937
Sysselsatt kapital (Mkr)	991	865	991	865	984
Räntebärande skulder (Mkr)	0	0	0	0	0
Netto räntebärande skulder/nettofordran (Mkr) **	432	393	432	393	338
Balansomslutning (Mkr)	2 179	1 848	2 179	1 848	1 943
Avkastning på sysselsatt kapital (%) *	69,1	73,4	69,1	73,4	64,8
Avkastning på totalt kapital (%) *	33,1	37,4	33,1	37,4	35,2
Avkastning på eget kapital (%) *	56,3	64,7	56,3	64,7	56,9
Räntetäckningsgrad (ggr) *	119,7	148,0	119,7	148,0	206,5
Soliditet (%)	43,1	44,4	43,1	44,4	48,2
Andel riskbärande kapital (%)	47,7	54,8	47,7	54,8	54,2
Kapitalomsättningshastighet (ggr)	1,5	1,4	5,3	5,0	4,8
Antal anställda (genomsnitt för perioden)	1 829	1 563	1 755	1 504	1 532
Omsättning per anställd (Mkr) *	2,9	2,9	3,0	3,1	3,1
Rörelseresultat per anställd (Mkr) *	0,4	0,4	0,4	0,5	0,4

\*Nyckeltalen har i förekommande fall omräknats till rullande 12 månadersvärden.

\*\*Avser nettot av räntebärande fordringar och skulder.

## Data per aktie

	2014-09-30	2013-09-30	2013-12-31
Börskurs vid utgången av perioden, kr	196,40	202,10	223,80
Utdelning, kr	5,50	5,00	5,00
P/E-tal*	27	27	32
Resultat per aktie, kr	5,52	5,21	6,89
Antal aktier, tusental	69 461	69 461	69 461
Antal utestående aktier, tusental	69 461	69 461	69 461

\*P/E-talet har omräknats till rullande 12 månadersvärde.



## Kvartalsdata

Fakturering per produktgrupp (Tkr)	Q3 2014	Q2 2014	Q1 2014	Q4 2013	Q3 2013	Q2 2013	Q1 2013	Q4 2012	Q3 2012	Q2 2012	Q1 2012	Q4 2011
Video	1 458,3	1 354,0	1 121,2	1 296,6	1 318,8	1 112,8	979,8	1 177,5	1 065,0	1 039,1	876,6	1 046,7
Övrigt	3,8	0,7	7,9	1,9	3,6	1,6	1,7	2,0	14,2	4,4	4,7	4,2
<b>TOTALT</b>	<b>1 462,1</b>	<b>1 354,7</b>	<b>1 129,1</b>	<b>1 298,5</b>	<b>1 322,4</b>	<b>1 114,4</b>	<b>981,5</b>	<b>1 179,5</b>	<b>1 079,2</b>	<b>1 043,5</b>	<b>881,3</b>	<b>1 050,9</b>

Fakturering per region	Q3 2014	Q2 2014	Q1 2014	Q4 2013	Q3 2013	Q2 2013	Q1 2013	Q4 2012	Q3 2012	Q2 2012	Q1 2012	Q4 2011
EMEA	522,9	478,7	401,5	537,1	511,1	362,5	353,4	484,9	384,9	377,0	331,8	452,1
Americas	758,2	700,4	591,4	580,0	653,0	617,9	512,9	555,9	569,9	542,7	449,0	495,3
Asia	181,0	175,6	136,2	181,4	158,3	134,0	115,2	138,7	124,4	123,8	100,5	103,5
<b>TOTALT</b>	<b>1 462,1</b>	<b>1 354,7</b>	<b>1 129,1</b>	<b>1 298,5</b>	<b>1 322,4</b>	<b>1 114,4</b>	<b>981,5</b>	<b>1 179,5</b>	<b>1 079,2</b>	<b>1 043,5</b>	<b>881,3</b>	<b>1 050,9</b>

	Q3 2014	Q2 2014	Q1 2014	Q4 2013	Q3 2013	Q2 2013	Q1 2013	Q4 2012	Q3 2012	Q2 2012	Q1 2012	Q4 2011
Nettoomsättningsstillväxt (%)	10,6	21,6	15,0	10,1	22,5	6,8	11,4	16,9	11,1	39,7	9,0	20,1
Bruttovinst (Mkr)	760,9	706,9	569,8	660,6	696,2	568,1	505,3	600,5	548,2	515,1	439,7	533,7
Bruttomarginal (%)	52,0	52,2	50,5	50,9	52,6	51,0	51,5	50,9	50,8	49,4	49,9	50,8
Rörelseresultat (Mkr)	256,5	187,6	72,1	166,0	258,4	126,5	89,3	206,7	168,4	121,1	79,1	191,9
Rörelsemarginal (%)	17,5	13,8	6,4	12,8	19,5	11,4	9,1	17,5	15,6	11,6	9,0	18,3

## Moderbolagets resultaträkning

(Mkr)	Q1-Q3 2014	Q1-Q3 2013	Helår 2013
Nettoomsättning	74,3	17,8	25,9
Bruttovinst	74,3	17,8	25,9
Administrationskostnader	-30,3	-26,0	-37,4
Rörelseresultat	44,0	-8,2	-11,5
Resultat från andelar i koncernbolag	-	-	451,6
Räntetäckter och liknande resultatposter	1,5	0,8	1,8
Räntekostnader och liknande resultatposter	-25,5	-16,0	-20,5
Resultat före skatt	20,0	-23,4	421,4
Förändring av periodiseringsfond	-	-	-31,8
Skatt	-4,4	-	-83,7
Periodens resultat	15,6	-23,4	305,9

## Moderbolagets balansräkning

(Mkr)	2014-09-30	2013-09-30	2013-12-31
Anläggningstillgångar	8,5	10,8	10,2
Fordringar hos koncernbolag	134,6	7,3	749,6
Kundfordringar och andra fordringar	2,8	3,7	2,4
Skattefordringar	55,7	72,0	15,1
Likvida medel	351,4	514,6	122,5
<b>Summa</b>	<b>553,0</b>	<b>608,4</b>	<b>899,8</b>
Eget kapital	17,2	54,4	383,7
Obeskattade reserver	510,4	478,6	510,4
Skulder till koncernbolag	0,8	70,6	0,9
Kortfristiga skulder	24,6	4,8	4,8
<b>Summa</b>	<b>553,0</b>	<b>608,4</b>	<b>899,8</b>

# Analytiker- och pressträff

Välkommen att delta i Axis telefonkonferens för media och finansanalytiker i dag. En presentation finns tillgänglig på: [www.axis.com/sv/corporate/investor/financial\\_reports.htm](http://www.axis.com/sv/corporate/investor/financial_reports.htm)

Tid: Torsdagen 16 oktober kl. 10.00

Telefonnummer: +46 8 519 990 30

Presentationen sänds live på:

<http://financialhearings.nu/141016/axis/>

---

## För ytterligare information kontakta:

Johan Lundin, Manager, Investor Relations

Mail: [ir@axis.com](mailto:ir@axis.com)

Tel: +46 46 272 18 00

---



Axis AB (publ)

Org.nr. 556241-1065

Emdalavägen 14, 223 69 Lund

Tel: 046 272 18 00

[www.axis.com](http://www.axis.com)

Denna rapport innehåller framtidsinriktad information som baseras på Axisledningens nuvarande förväntningar. Även om ledningen bedömer att förväntningarna som framgår av sådan framtidsinriktad information är rimliga, kan ingen garanti lämnas på att dessa förväntningar kommer att visa sig vara korrekta. Följaktligen kan faktiskt framtida utfall variera väsentligt jämfört med vad som framgår i den framtidsinriktade informationen beroende på bl.a. förändrade förutsättningar avseende ekonomi, marknad och konkurrens, förändringar i lagkrav och andra politiska åtgärder, variationer i valutakurser och andra faktorer.

Informationen är sådan som Axis offentliggör enligt svensk lag om värdepappersmarknad och/eller svensk lag om handel med finansiella instrument. Informationen lämnades för offentliggörande torsdagen den 16 oktober kl. 08.00.