

# 2014 M. 9 MĖNESIŲ VEIKLOS REZULTATAI

TEO LT, AB ĮMONIŲ GRUPĖ



# PAGRINDINIAI ĮVYKIAI IR SKAIČIAI

Pagrindiniai 2014 m. III ketv. įvykiai

TEO įmonių grupės struktūra

Veiklos skaičiai

Darbuotojai



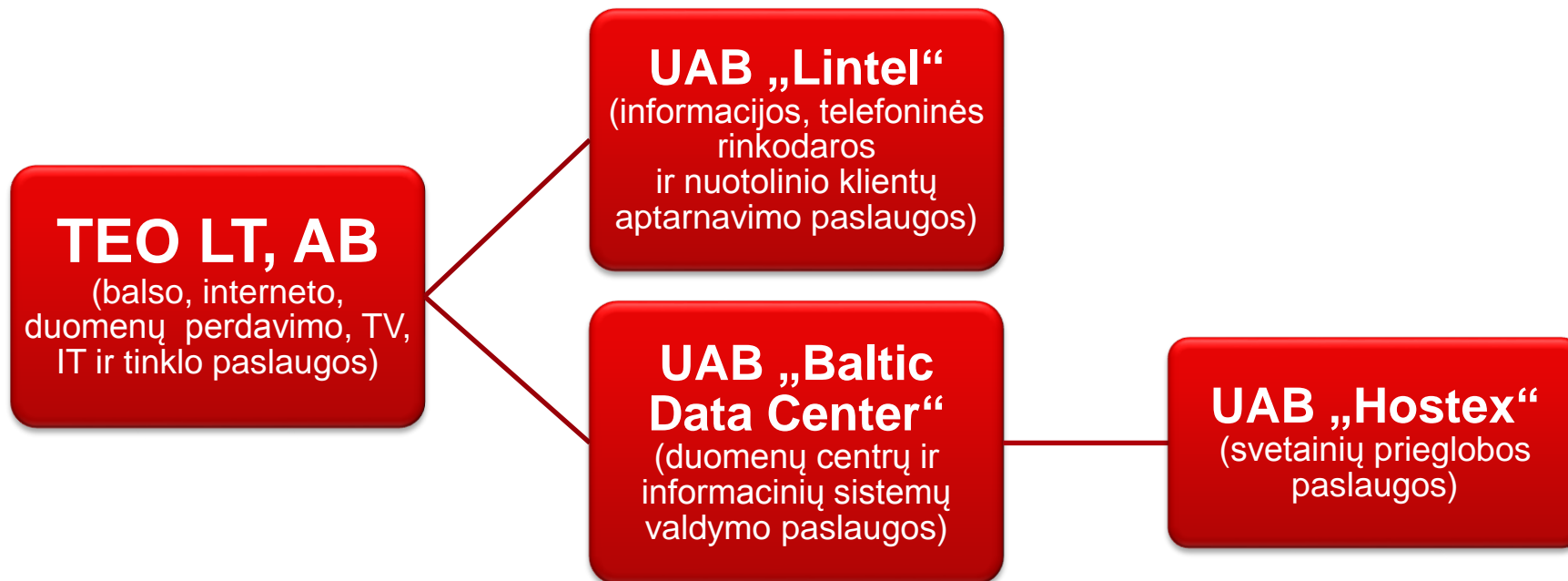
# PAGRINDINIAI 2014 M. III KETVIRČIO ĮVYKIAI

- 4 telekomunikacijų bendrovių „Bitė Lietuva“, „Omnitel“, „Tele2“ ir TEO įsteigta **VšĮ „Numerio perkėlimas“** kartu su UAB „Mediafon“ laimėjo RRT konkursą administruoti centrinę telefono numerių duomenų bazę
- RRT **panaikino** skambučių tranzito paslaugų teikimo **apribojimus**
- Teismas **padėjo tašką** TEO įmonių grupės sklypo Vilniuje, Lvovo g. 21A, **byloje**
- Įgyvendintas **unikalus „TEO Wi-Fi“ sprendimas** „Siemens“ arenoje Vilniuje
- Paslauga **„Saugykla“** klientams pasiekiamą ir **per** išmaniosios TEO **televizijos meniu**
- TEO televizijos paslaugų klientams – nepriklausomas Rusijos **žinių kanalas „Dožd“**
- Spalio 15 d. TEO pateikė Juridinių asmenų registrui dokumentus dėl **įstatinio kapitalo mažinimo** 194 mln. litų. Dėl to nuo spalio 13 d. **sustabdyta prekyba akcijomis „NASDAQ OMX Vilnius“ biržoje**



*Tarptautinis ryšių su investuotojais žurnalas „IR Magazine“ geriausiai ryšius su investuotojais palaikanti bendrove Lietuvoje 2014 m. pripažino TEO.*

# TEO ĮMONIŲ GRUPĖ

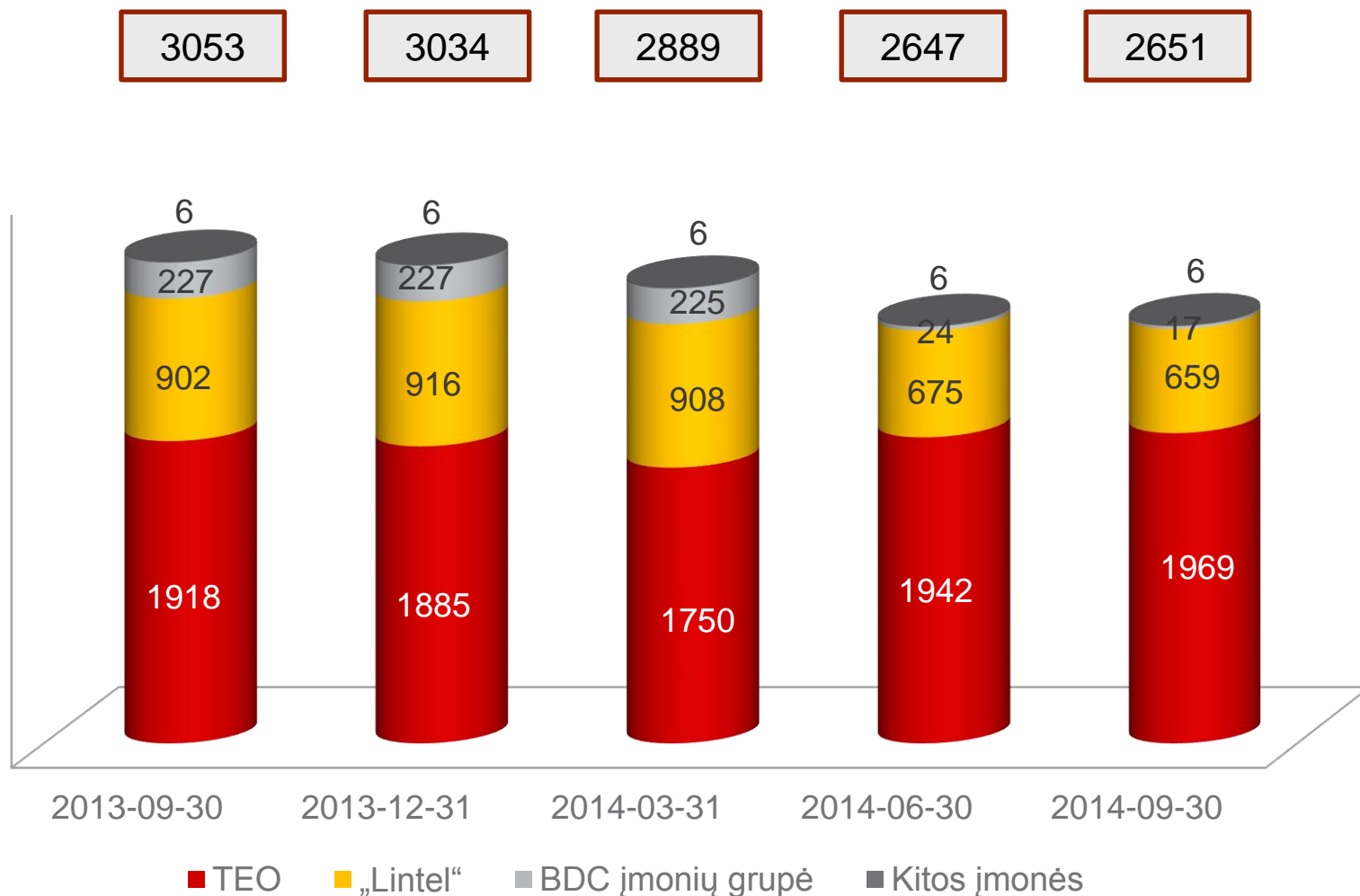


- TEO taip pat turi 100 proc. UAB „Verslo investicijos“ ir UAB „Kompetencijos ugdymo centras“ akcijų bei yra vienintelė VšĮ „Ryšių istorijos muziejus“ steigėja ir savininkė
- 2014 m. rugsėjį TEO kartu su „Bitė Lietuva“, „Tele2“ ir „Omnitel“ įsteigė VšĮ „Numerio perkėlimas“
- UAB „Baltic Data Center“ turi veiklos nevykdančią antrinę įmonę Latvijoje
- UAB „Hostex“ turi veiklos nevykdančią antrinę įmonę UAB „Hosting“

# PAGRINDINIAI VEIKLOS SKAIČIAI

	2014-09-30	2013-09-30	Pokytis (%)
Telefono linijų skaičius	533 393	575 778	(7,4)
Plačiajuosčio interneto prieigų skaičius, iš viso	490 859	418 259	17,4
- šviesolaidinės prieigos	193 799	173 830	11,5
- varinės prieigos	171 068	178 462	(4,1)
- belaidės (Wi-Fi) prieigos	125 992	65 967	91,0
Televizijos paslaugų vartotojų skaičius, iš viso	181 283	171 041	6,0
- Išmanioji televizija (IPTV)	123 885	102 658	20,7
- Skaitmeninė televizija (DVB-T)	57 398	68 383	(16,1)
Darbuotojų skaičius	2 651	3 053	(13,2)

# TEO ĮMONIŲ GRUPĖS DARBUOTOJAI



# LIETUVOS ELEKTRONINIŲ RYŠIŲ RINKA

Rinkos dinamika

Pagrindinių operatorių duomenys

TEO rinkos dalys

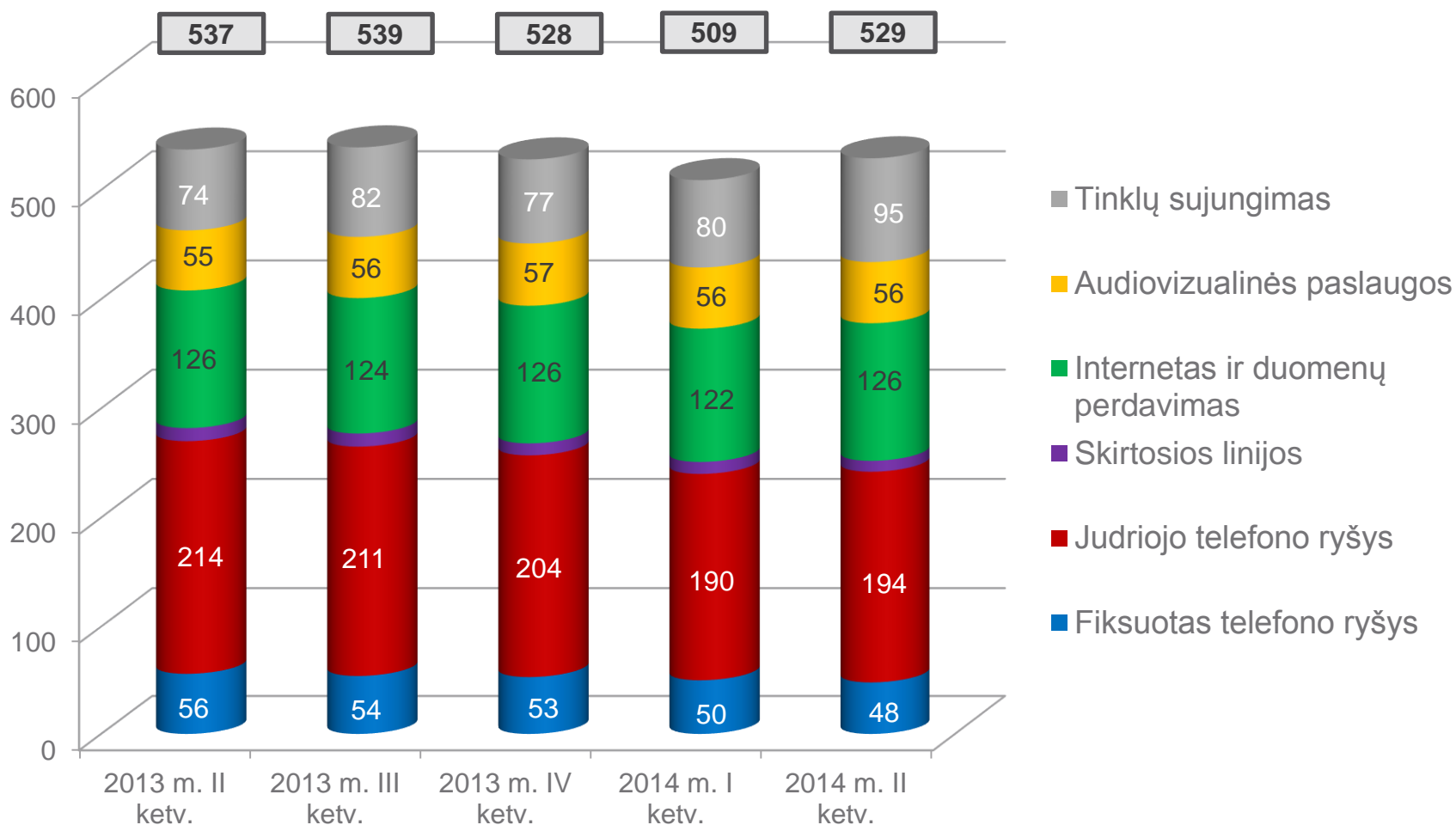
Balso telefonija

Internetas

Mokama televizija



# TELEKOMUNIKACIJŲ RINKA LIETUVOJE (MLN. LITŲ)



Šaltinis: Ryšių reguliavimo tarnybos ataskaita

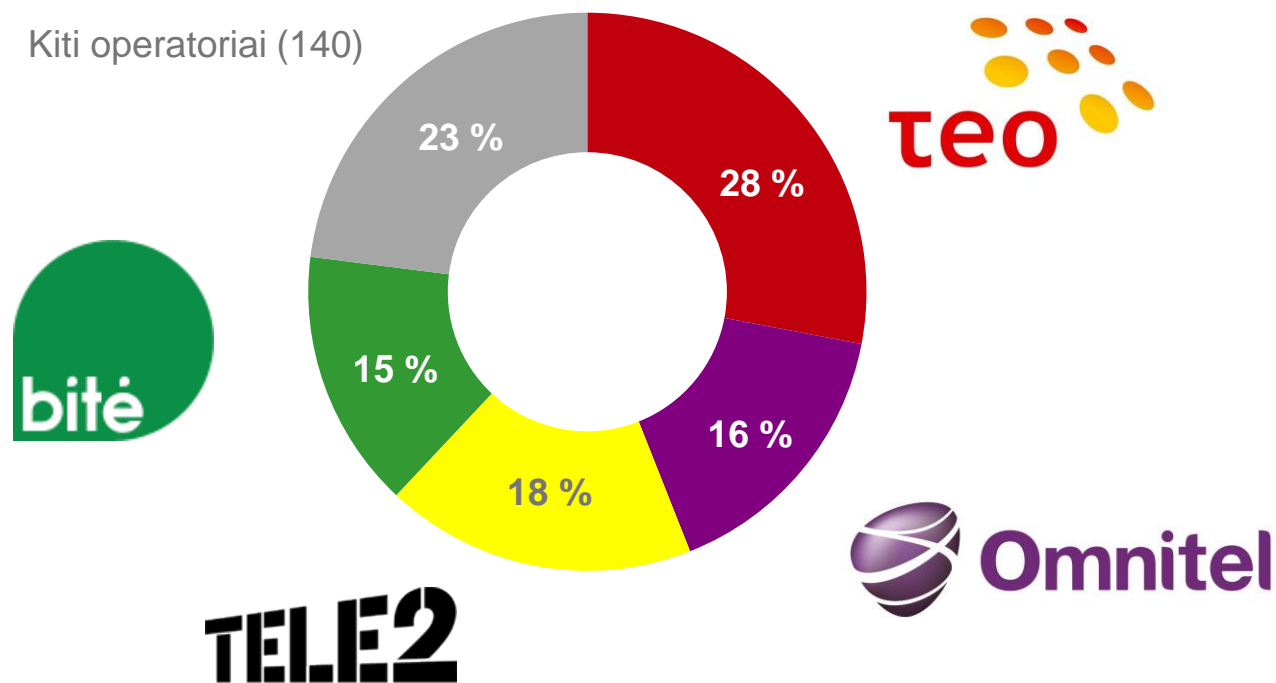


# PAGRINDINIAI RINKOS SKAIČIAI

	2014-06-30	2013-06-30	Pokytis (%)
Bendros rinkos pajamos (mln. litų)	1 038,0	1 077,9	(3,8)
Telefono linijų skaičius 100 gyventojų	20,0	21,6	
Mobiliojo telefono ryšio abonentų skaičius 100 gyventojų	153,1	167,2	
Interneto prieigos abonentų skaičius	1 180 775	1 085 856	8,7
Interneto prieigos abonentų skaičius 100 gyventojų	40,3	36,7	
Fiksuotojo interneto prieigos abonentų skaičius 100 gyventojų	30,1	26,7	
Mokamos televizijos abonentų skaičius	718 477	731 858	(1,8)
Mokamos skaitmeninės televizijos abonentų skaičius 100 gyventojų	32,2	33,1	
Bendros rinkos investicijos (mln. litų)	131,6	117,5	12,1

Šaltinis: Ryšių reguliavimo tarnybos ataskaita

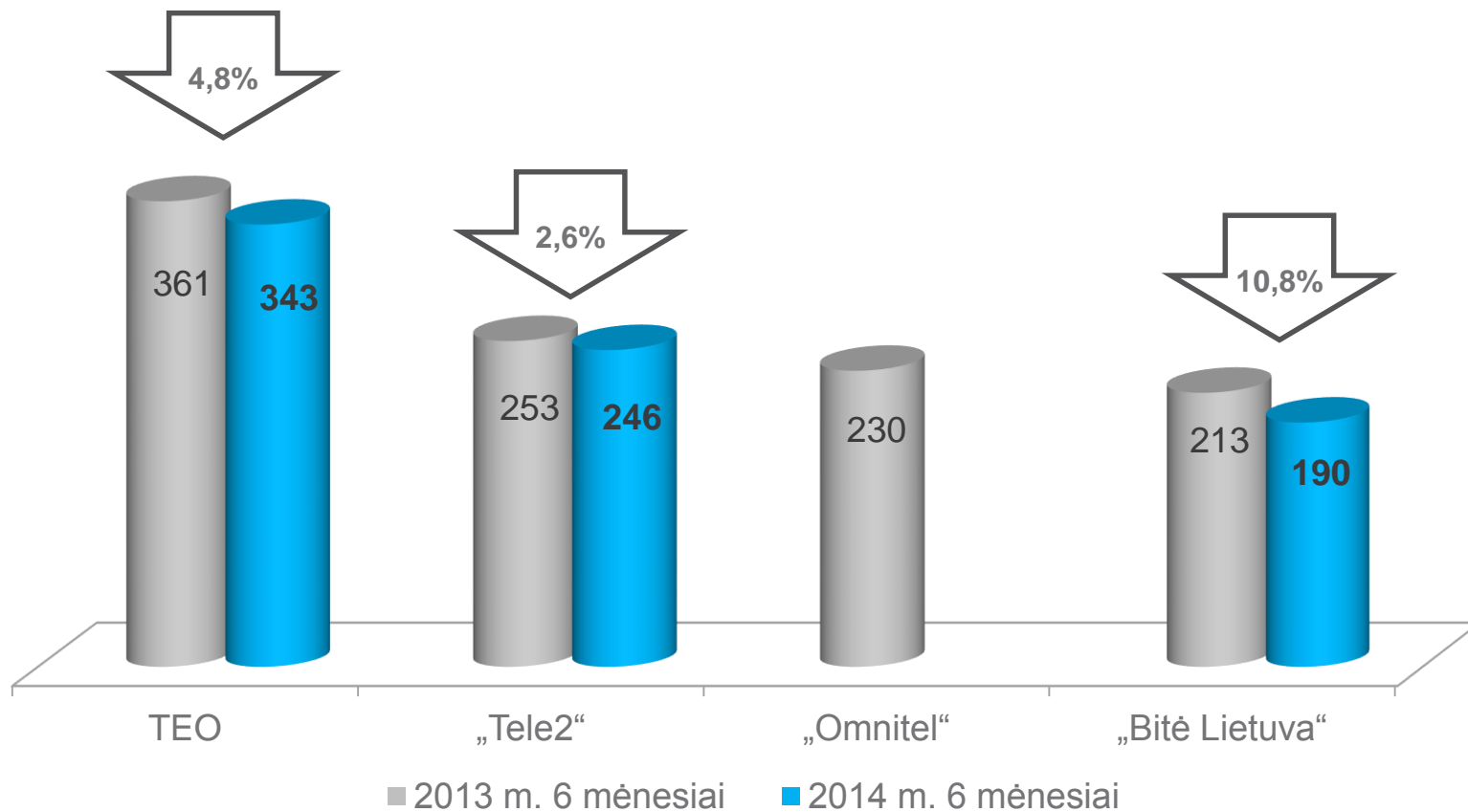
# 2013 M. RINKOS PAJAMŲ PASISKIRSTYMAS PAGAL OPERATORIUS



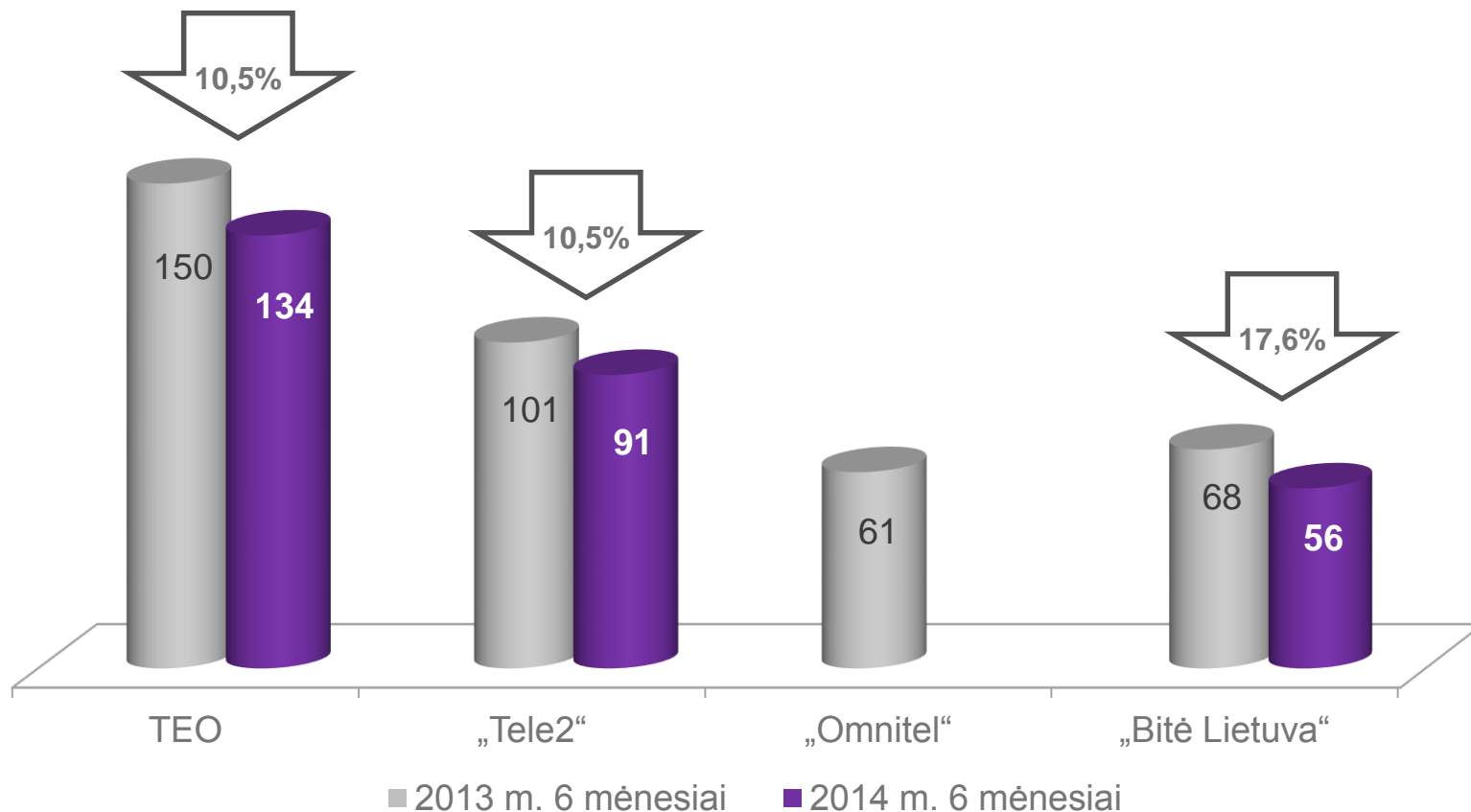
- „Omnitel“, „Tele2“ ir „Bitė Lietuva“ yra mobiliojo ryšio operatoriai
- „Omnitel“ ir TEO priklauso „TeliaSoneros“ įmonių grupei

Šaltinis: Ryšių reguliavimo tarnybos ataskaita

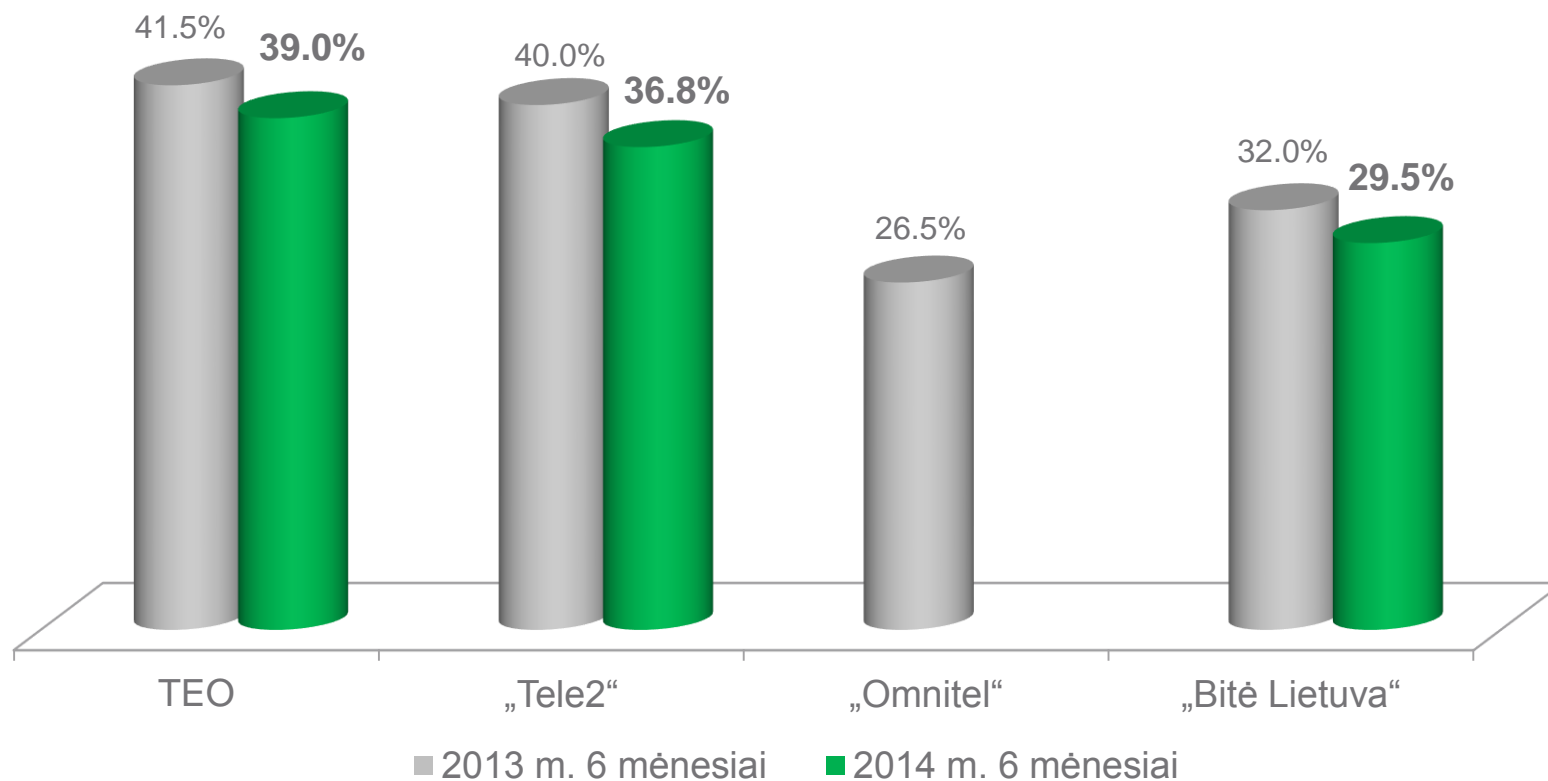
# PAGRINDINIŲ RINKOS DALYVIŲ PAJAMŲ POKYČIAI (MLN. LITŲ)



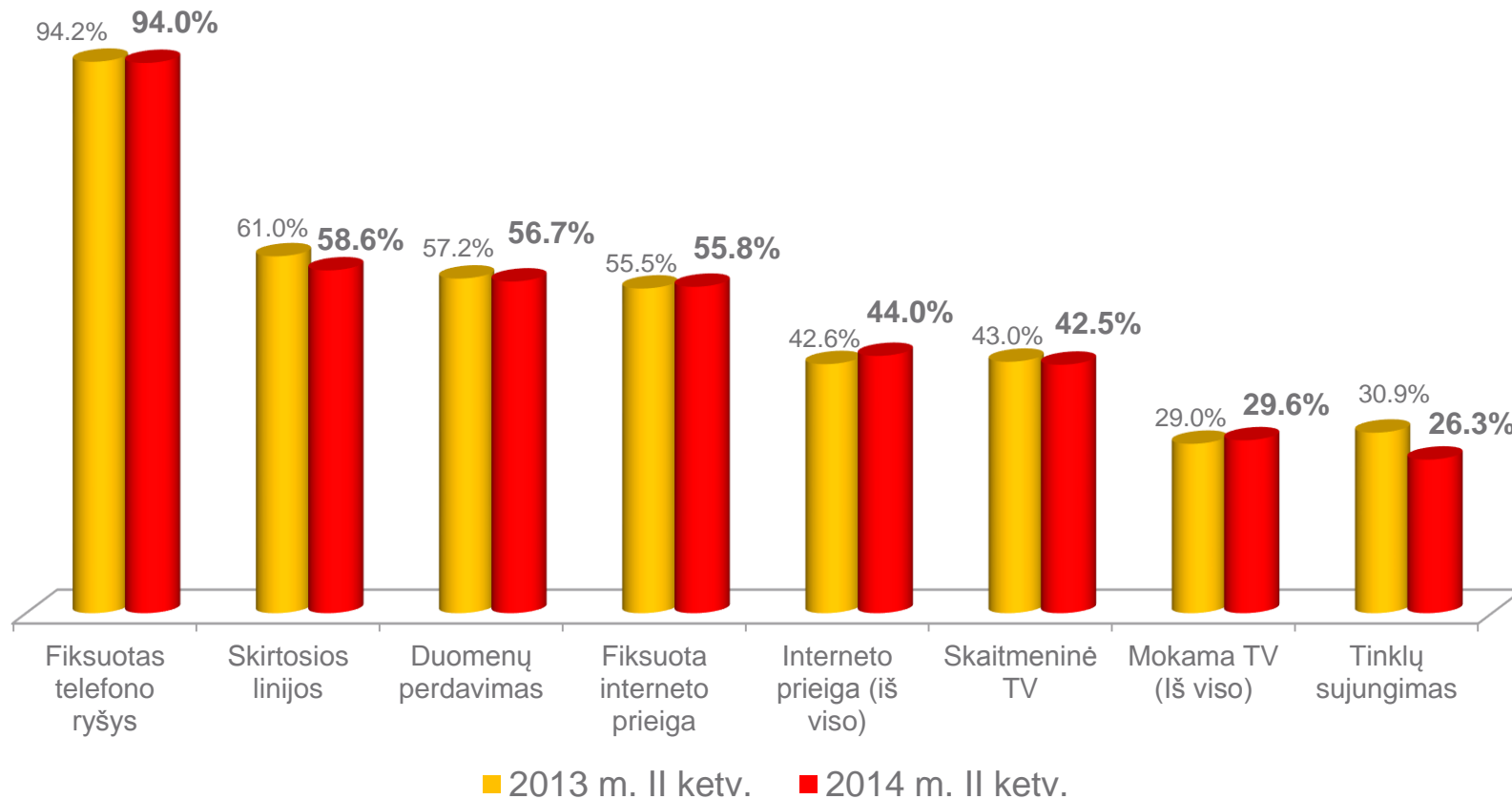
# PAGRINDINIŲ RINKOS DALYVIŲ EBITDA POKYČIAI (MLN. LITŲ)



# PAGRINDINIŲ RINKOS DALYVIŲ EBITDA MARŽOS



# TEO RINKOS DALYS PAGAL PAJAMAS



Šaltinis: Ryšių reguliavimo tarnybos ataskaita

# TEO KONKURUOJA VISOSE SRITYSE, IŠSKYRUS MOBILIOJO RYŠIO PASLAUGAS

Rinka	2014 m. I pusm. pajamos (mln. Lt)	Pokytis, palyginti su 2013 m. I pusm. (%)	Rinkos dalyvių skaičius	TEO rinkos dalis 2014 m. II ketv. (%)
Fiksuotojo telefono ryšio paslaugos	97,9	(13,5)	47	94,0
Prieigos prie interneto paslaugos	205,7	1,2	107	44,0
Tinklų sujungimo paslaugos	175,3	8,9	>5	26,3
Mokamos TV paslaugos	103,8	0,5	55	29,6
Duomenų perdavimo paslaugos	42,8	0,9	18	56,7
Skirtųjų linijų paslaugos	9,9	(12,9)	9	58,6
Radio ir TV programų siuntimo paslaugos	7,4	(2,2)	2	n/d
Šviesolaidinių linijų skaidulų paslaugos	10,8	(7,5)	17	n/d
Mobiliojo telefono ryšio paslaugos	384,4	(9,6)	3+3	-

Šaltinis: Ryšių reguliavimo tarnybos ataskaita

# FIKSUOTOJO TELEFONO RYŠIO RINKA (2014 M. II KETV.)

- Iš viso **47 įmonės** teikia fiksuotojo telefono ryšio paslaugas:
  - 35 teikia nacionalinių ir tarptautinių pokalbių,
  - 5 teikia tik tarptautinių pokalbių,
  - 7 teikia tik didmenines (tranzito) paslaugas.
- 33 operatorius taiko **IP protokolą**, 16 iš jų naudoja kabelinės televizijos ir duomenų perdavimo tinklus
- Alternatyvių operatorių abonentų skaičius: **54,8 tūkst.**, arba 9,2 proc. visų abonentų skaičiaus



TEO dalis (2014 m. II ketv.), suskaičiavus:	(proc.)
- bendrą abonentų skaičių	90,8
- bendrą pokalbių srautą	92,8
- vietinių pokalbių pajamas	100,0
- tarp miestinių pokalbių pajamas	90,3
- tarptautinių pokalbių pajamas	76,7



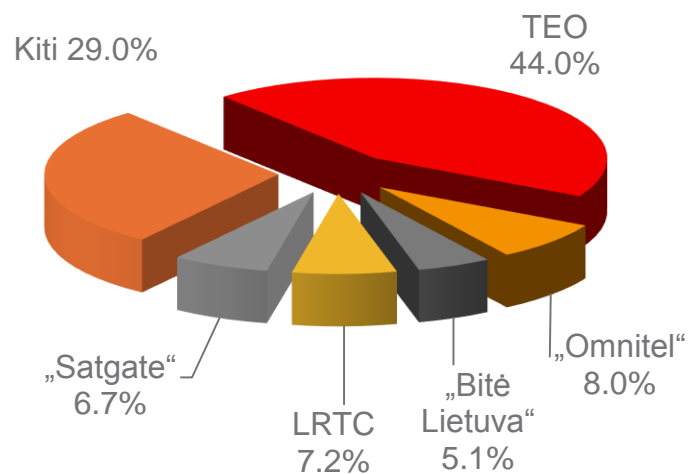
Šaltinis: Ryšių reguliavimo tarnybos ataskaita



# INTERNETO PASLAUGŲ RINKA (2014 M. II KETV.)

Prieigos tipas	Vartotojų skaičius (tūkst.)	Pokytis per metus (%)
Optinėmis linijomis	455	9,3
Judriojo ryšio tinklu	299	0,8
DSL	173	(4,0)
Belaidžio ryšio linijomis	204	48,8
Kabelinių TV tinklu	38	(8,1)
Vietiniu (LAN) tinklu	12	(18,4)
<b>Iš viso</b>	<b>1181</b>	<b>8,7</b>

2014 m. II ketv. pajamų pasiskirstymas pagal operatorius

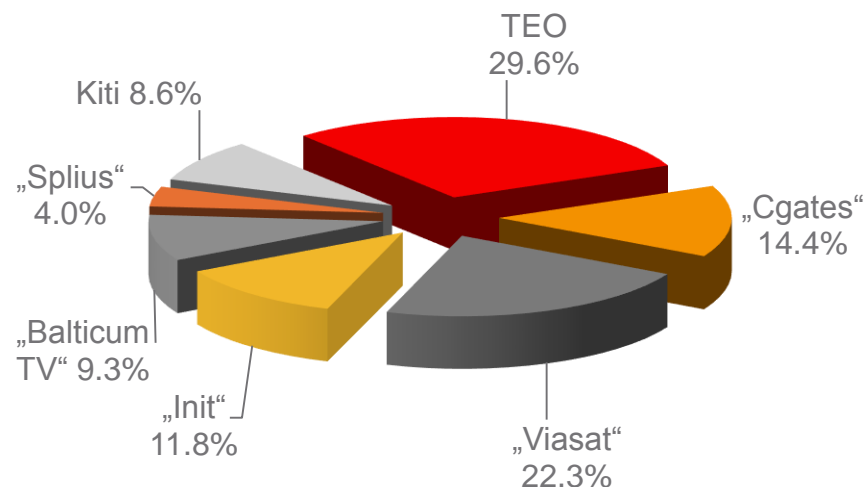


Šaltinis: Ryšių reguliavimo tarnybos ataskaita

# MOKAMOS TELEVIZIJOS PASLAUGŲ RINKA (2014 M. II KETV.)

Televizijos tipas	Vartotojų skaičius (tūkst.)	Pokytis per metus (%)
Analoginė kabelinė	299	(7,6)
IPTV	129	17,7
Skaitmeninė kabelinė	119	9,0
Palydovinė	96	(4,9)
DVB-T	61	(14,4)
MDTV	14	(15,1)
<b>Iš viso</b>	<b>718</b>	<b>(1,8)</b>

Abonentų pasiskirstymas pagal operatorius



Šaltinis: Ryšių reguliavimo tarnybos ataskaita

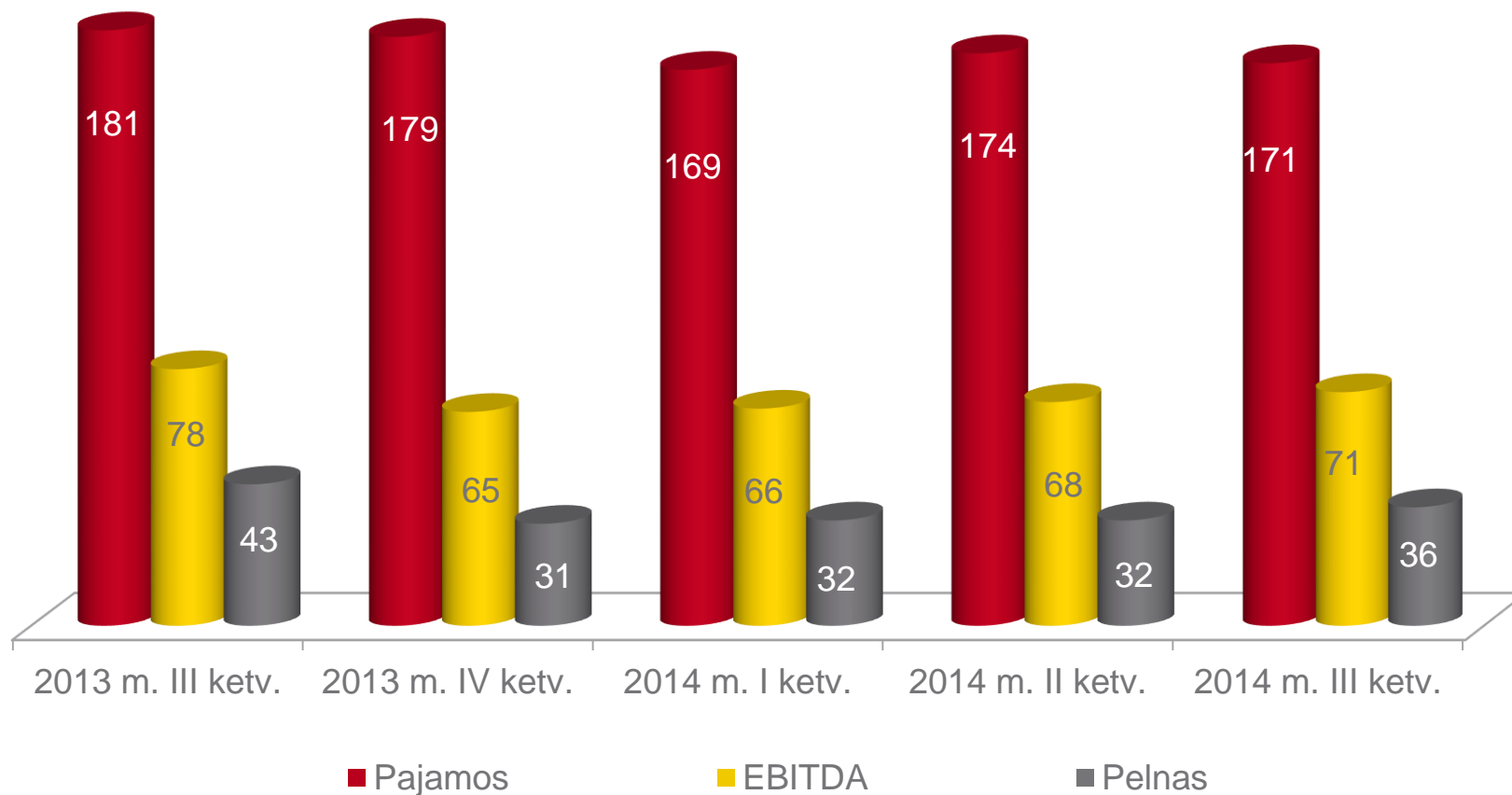
# FINANSINIAI REZULTATAI

Pajamos, EBITDA, pelnas  
Pagrindiniai finansų rodikliai  
Pagrindinių rodiklių dinamika  
Pajamų struktūra  
Veiklos sąnaudos  
Balansas  
Pinigų srautai  
Investicijos

2014 m. 9 mėnesių veiklos rezultatai / 2014-10-16



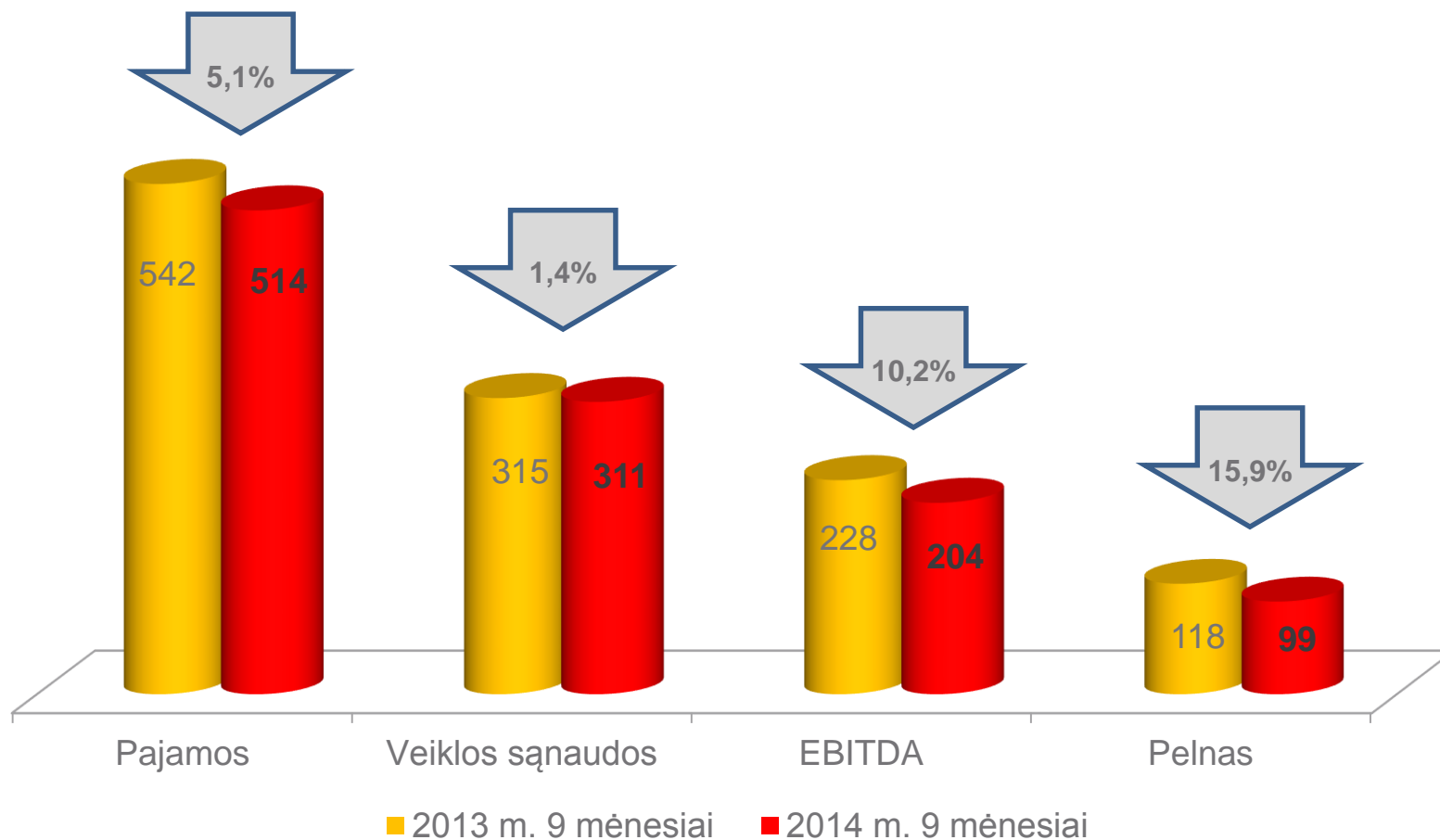
# PAJAMOS, EBITDA IR PELNAS (MLN. LITŲ)



# PAGRINDINIAI FINANSŲ RODIKLIAI

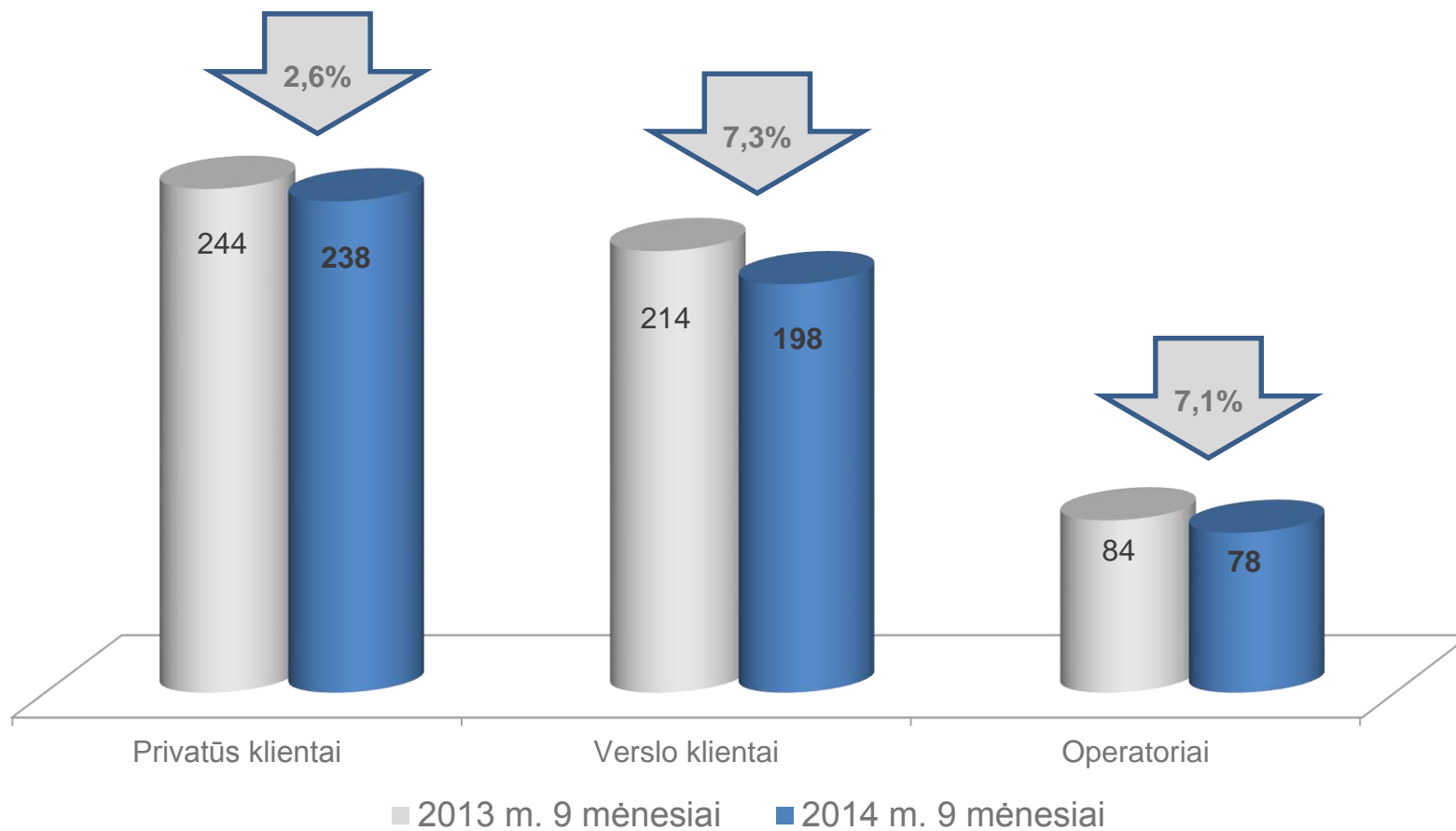
(tūkst. litų)	2014 m. III ketvirtis	2013 m. III ketvirtis	Pokytis (%)	2014 m. 9 mėnesiai	2013 m. 9 mėnesiai	Pokytis (%)
Pajamos	170 684	181 285	(5,8)	513 945	541 785	(5,1)
Veiklos sąnaudos	100 493	103 756	(3,1)	310 897	315 267	(1,4)
EBITDA	70 599	78 057	(9,6)	204 396	227 607	(10,2)
EBITDA marža	39,2%	43,1%		39,8%	42,0%	
<i>EBITDA, neįskaičiuojant vienkartinių išlaidų</i>	72 140	78 898	(8,6)	219 108	232 332	(5,7)
<i>EBITDA marža, neįskaičiuojant vienkartinių išlaidų</i>	42,3%	43,5%		42,6%	42,9%	
Veiklos pelnas	39 230	46 971	(16,5)	110 948	130 889	(15,2)
Veiklos pelno marža	23,0%	25,9%		21,6%	24,2%	
Grynasis pelnas	35 695	42 621	(16,3)	99 373	118 230	(15,9)
Pelno marža	20,9%	23,5%		19,3%	21,8%	
Akcijai tenkantis pelnas (litas)	0,046	0,055		0,128	0,152	

# PAGRINDINIŲ TEO VEIKLOS RODIKLIŲ DINAMIKA (MLN. LTL)

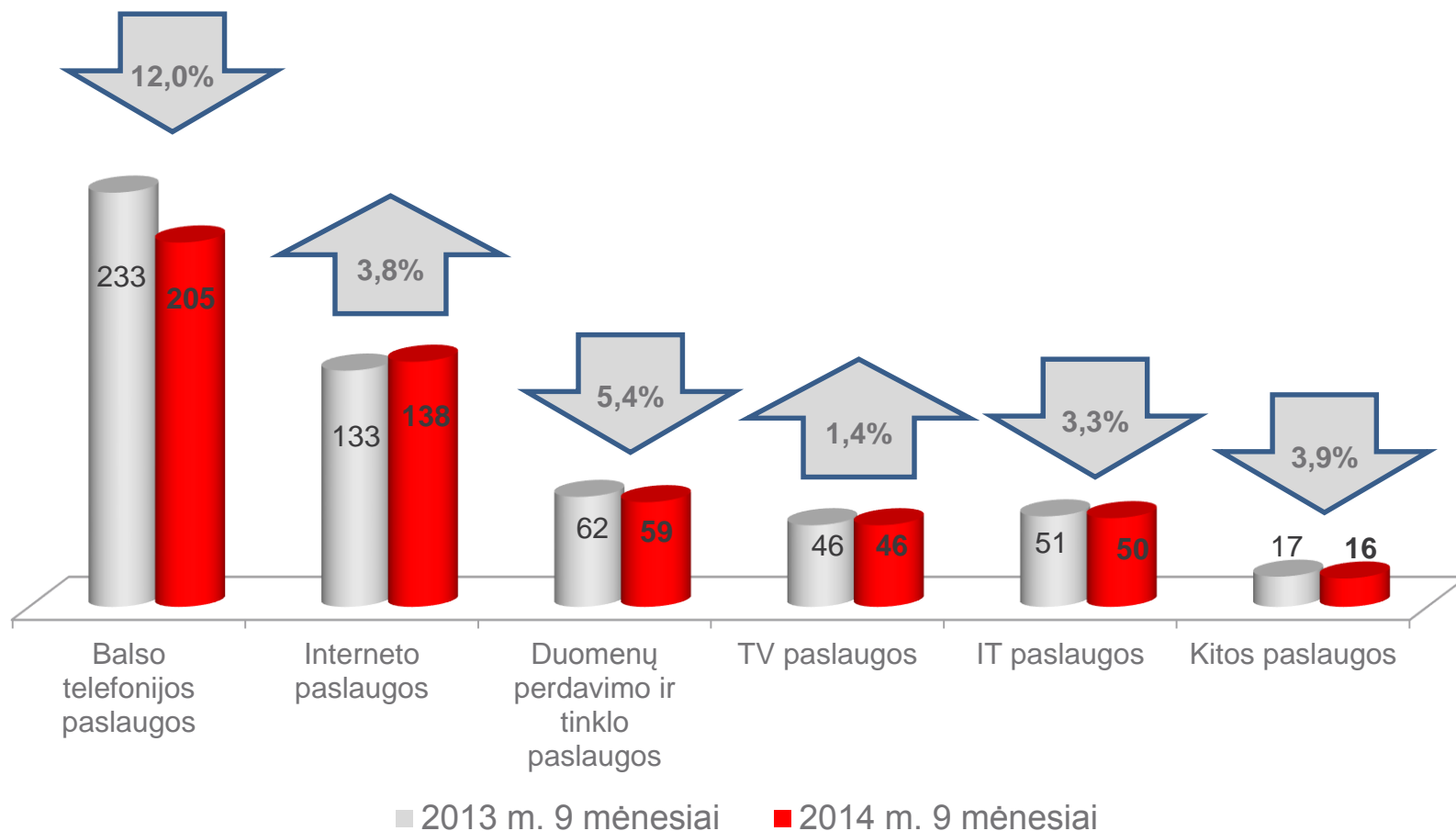


- 2014 m. 9 mėnesių vienkartinės išlaidos sudarė 14,7 mln. litų.

# PAJAMOS (MLN. LITŲ)

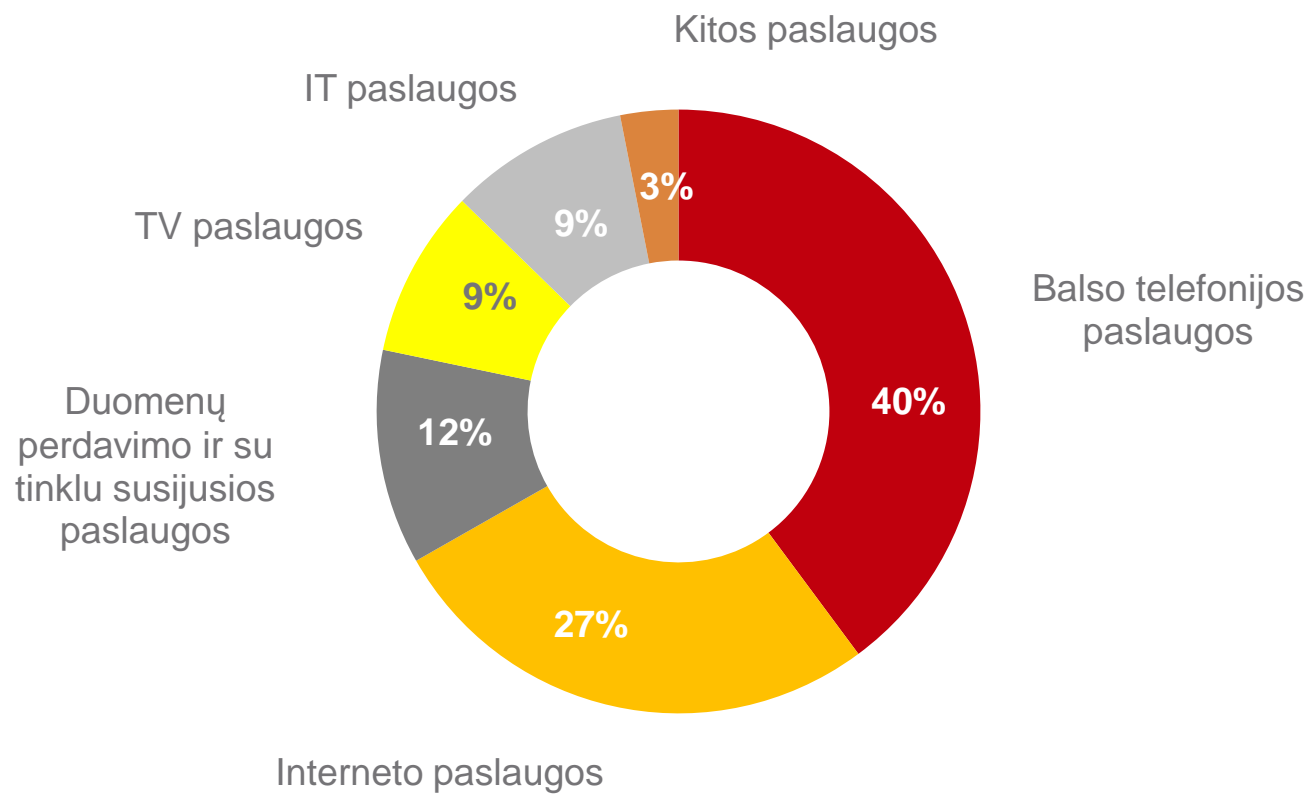


# PAJAMOS (MLN. LITŲ)

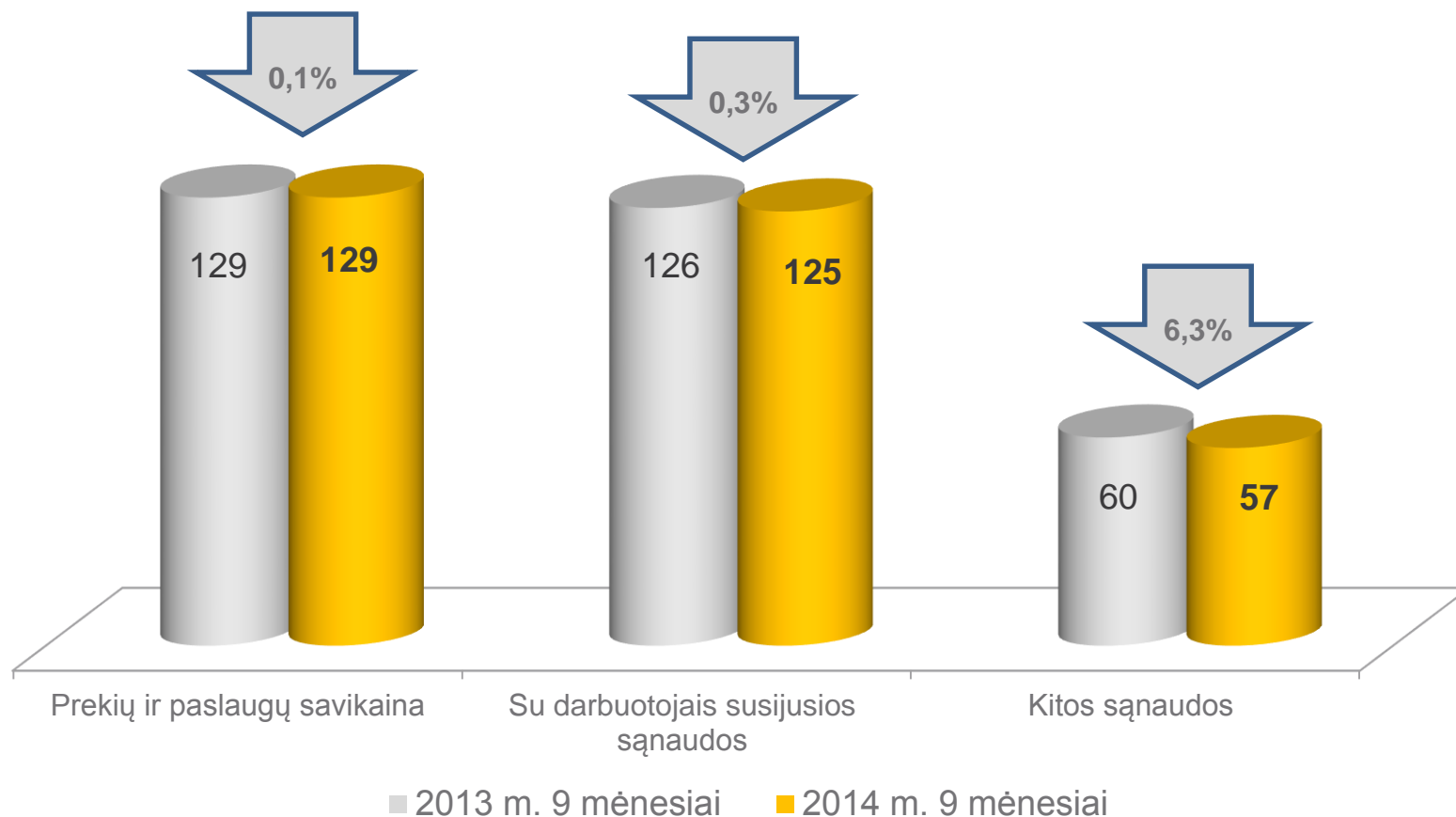




# PAJAMŲ STRUKTŪRA (2014 M. 9 MĖN.)

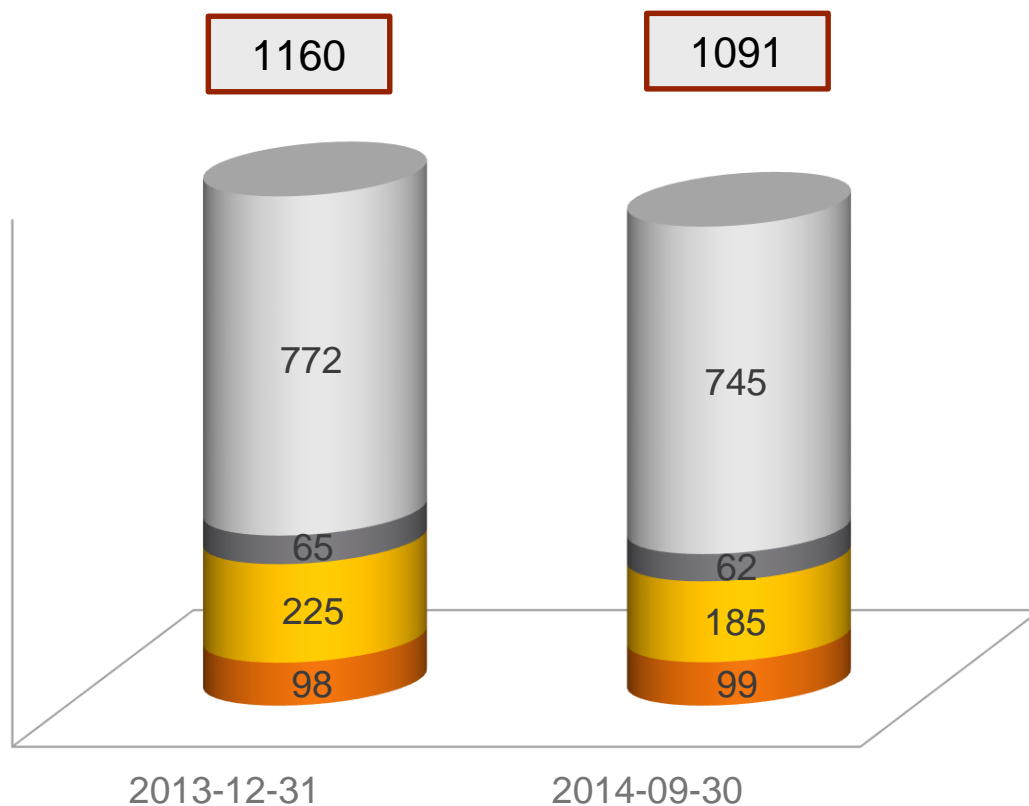


# VEIKLOS SĄNAUDOS (MLN. LITŲ)



- 2014 m. 9 mėnesių vienkartinės išlaidos sudarė 14,7 mln. litų.

# TURTAS (MLN. LITŲ)

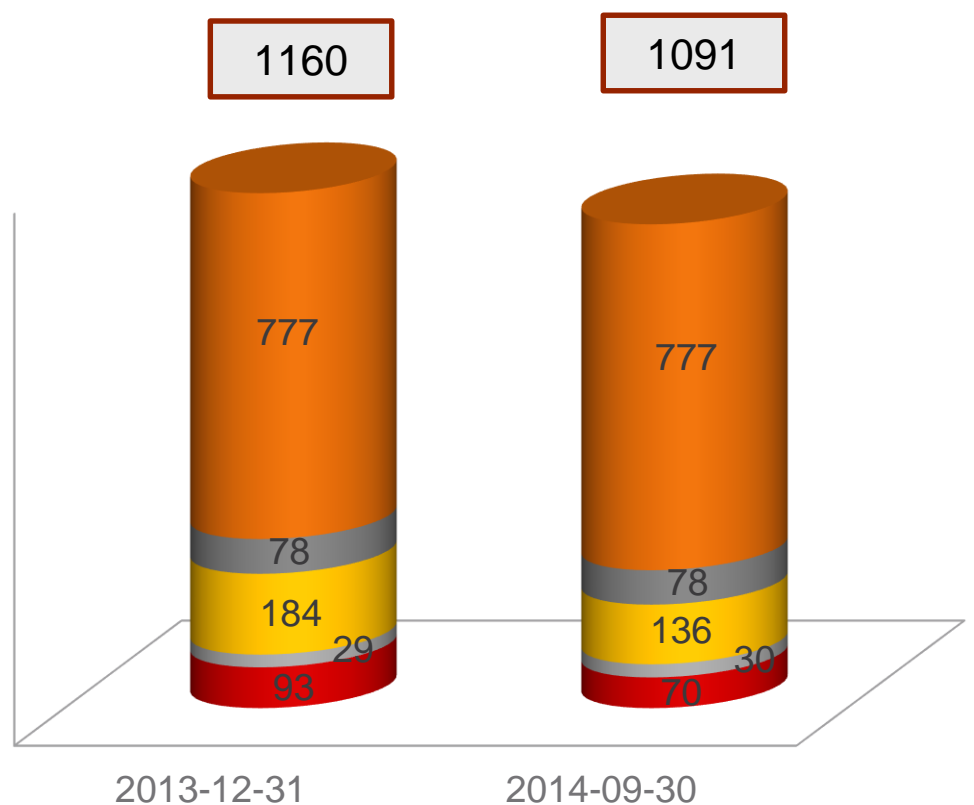


■ Kitas trumpalaikis turtas  
■ Kitas ilgalaikis turtas

■ Pinigai ir jų ekvivalentai  
■ Ilgalaikis materialusis turtas

- **Ilgalaikis turtas** sudarė 74 % bendro turto (2014-09-30)
- **Pinigai ir investicijos, laikomos iki išpirkimo**, sudarė 16,9 %
- **Naudojamo kapitalo pelningumas: 16,4 %**
- **Vidutinė turto grąža: 14,7 %**

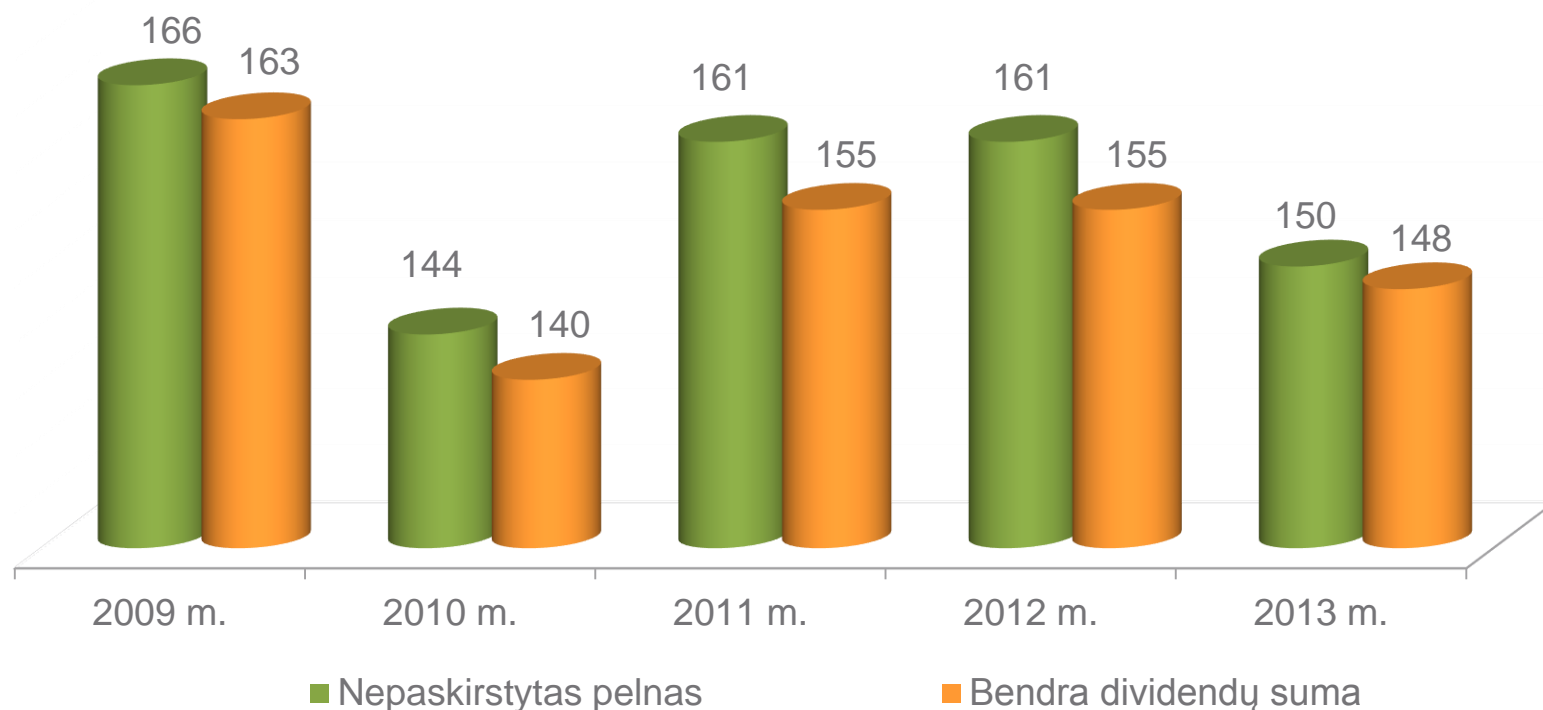
# NUOSAVYBĖ IR ĮSIPAREIGOJIMAI (MLN. LITŲ)



- Trumpalaikiai įsipareigojimai
- Nepaskirstytas pelnas
- Akcinis kapitalas
- Ilgalaikiai įsipareigojimai
- Įstatymo numatytas rezervas

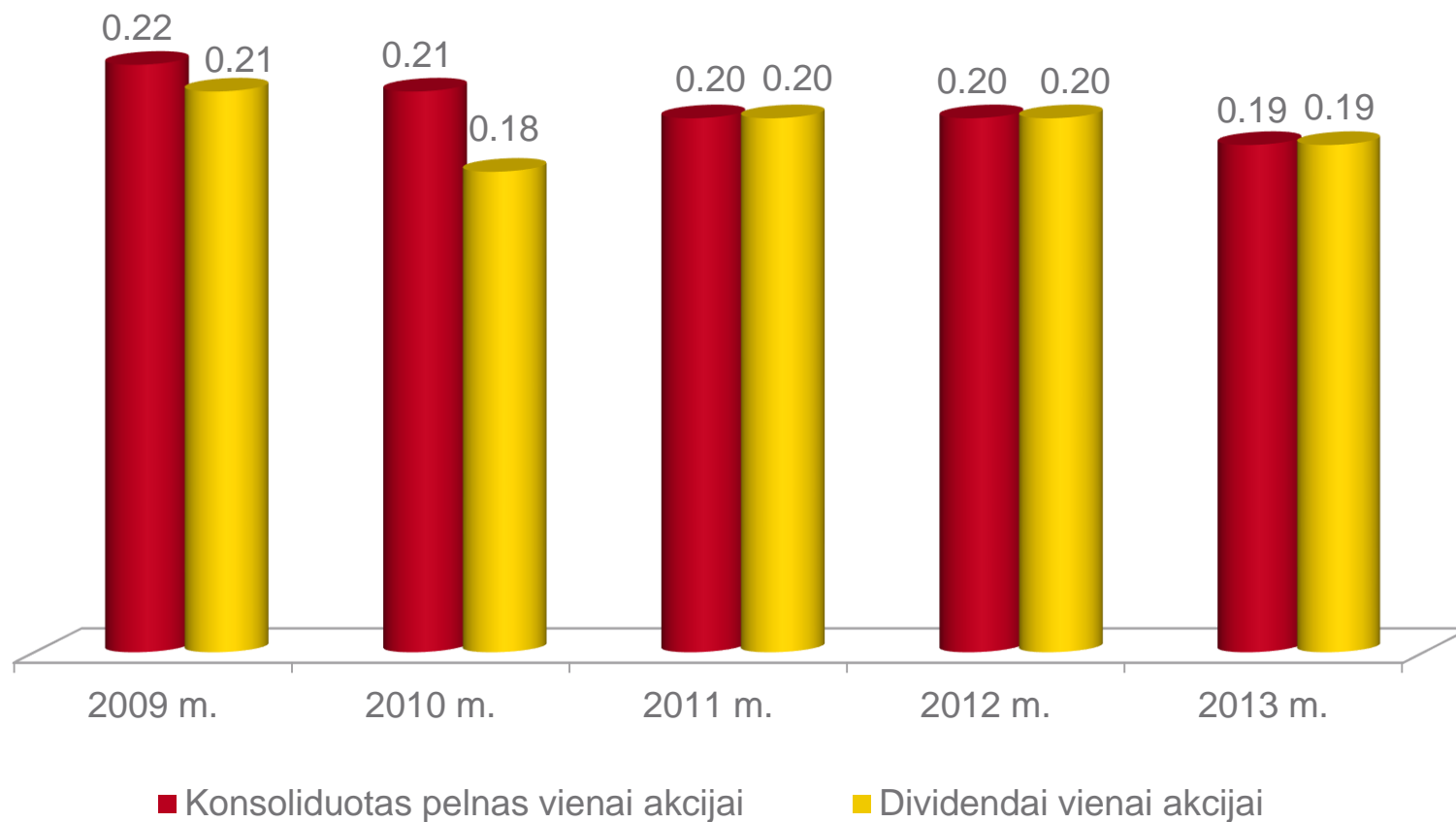
- **Akcininkų nuosavybė** sudarė 90,8 % bendro turto (2014-09-30)
- **Paskolų** suma sudarė 1,5 mln. litų
- **Grynoji skola** buvo neigiama ir sudarė 183 mln. litų
- **Skolos koeficientas:** (21,4)%
- **Skolos ir nuosavybės koeficientas:** 0,2 %
- **Nuosavybės pelno norma:** 14,7 %
- 2014 m. balandžio 29 d. akcininkai nusprendė **sumažinti įstatinį kapitalą 194 mln. litų.** Kapitalas bus sumažintas 2014 m. spalio pabaigoje

# TEO LT, AB NEPASKIRSTYTAS PELNAS IR DIVIDENDAI (MLN. LITŲ)



- Pagal LR akcinių bendrovių įstatymą dividendai yra mokami **paskirstant patronuojančios įmonės paskirstytiną pelną**
- Akcininkai nusprendė iš 2013 m. nepaskirstyto pelno 150 mln. litų dividendams skirti 148 mln. litų arba **0,19 lito vienai akcijai**

# DIVIDENDAI (LITAIŠ)



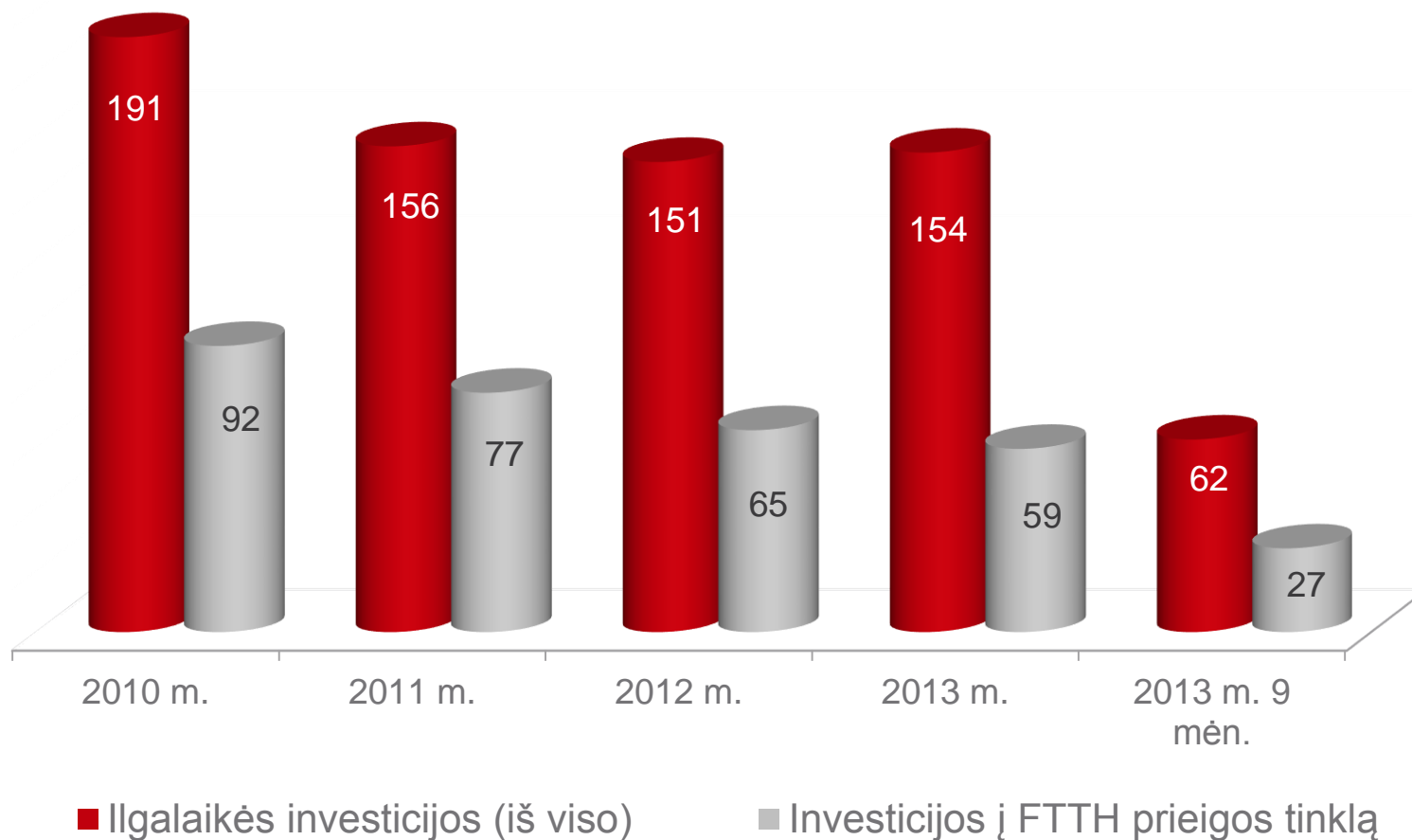
- 2013 m. dividendai akcininkams išmokėti **2014 m. gegužės 28 dieną**

# PINIGŲ SRAUTAI

(tūkst. Lt)	2014 m. 9 mėnesiai	2013 m. 9 mėnesiai
Grynieji pinigų srautai iš įprastinės veiklos	184 959	209 403
Grynieji pinigų srautai iš investicinės veiklos	(36 880)	(102 765)
Grynieji pinigų srautai iš finansinės veiklos	(148 353)	(156 093)
Pinigų ir pinigų ekvivalentų padidėjimas	(274)	(49 455)

- **Laisvieji pinigų srautai** 2014 m. sausį-rugsėį buvo 6 proc. mažesni nei prieš metus
- Per 2014 m. 9 mėnesius **ilgalaikėms investicijoms** skirta 62 mln. litų (prieš metus – 82 mln. litų)
- Daugiausia investuota į **pagrindinio ir šviesolaidinės prieigos tinklo plėtrą** (56 mln. litų)
- Beveik 4 mln. litų investuota į **informacinių sistemų plėtrą**
- 2014 m. gegužę Bendrovė išmokėjo **148 mln. litų 2013 m. dividendų** (t. y. 0,19 lito dividendų vienai akcijai)

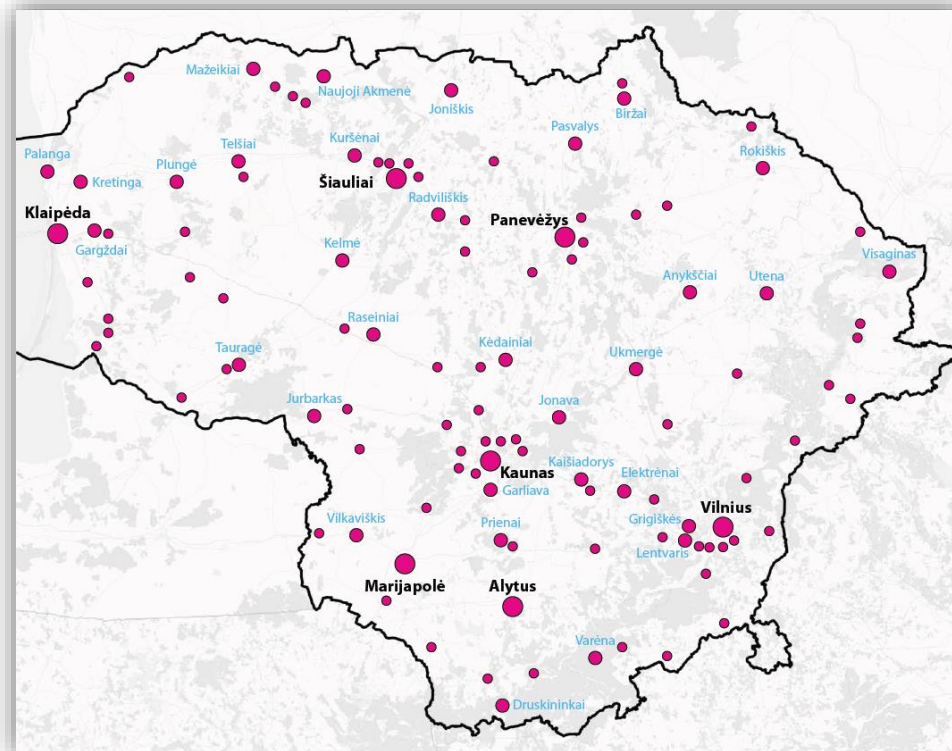
# ILGALAIKĖS INVESTICIJOS (MLN. LITŲ)





# TEO ŠVIESOLAIDINIS (FTTH) TINKLAS

- Nuo 2007 m. į naujos kartos šviesolaidinį prieigos tinklą (FTTH) investuota **480 mln. litų**
- TEO FTTH tinklas veikia daugiau nei 100 Lietuvos miestų ir miestelių
- 2014 m. rugsėjo pabaigoje TEO šviesolaidinio interneto paslaugomis galėjo naudotis **821 tūkst.** (prieš metus – 790 tūkst.), arba beveik 2/3 šalies namų ūkių
- **Lietuva pirmąja Europoje** pagal šviesolaidinio interneto (FTTH/B) prieigų skvarbą (Šaltinis: „FTTH Council Europe“ ataskaita)



# AKCIJOS IR AKCININKAI

Akcininkai

Akcijos

Rinkos kapitalizacija

Prekyba TEO akcijomis

Akcijos ir indeksai



# TEO AKCININKAI

- „**TeliaSonera AB**“ (Švedija) yra didžiausias TEO LT, AB akcininkas
- **1998 m.** „Telia AB“ ir „Sonera Oy“ kartu privatizavo 60 proc. bendrovės akcijų
- **1999 m.** darbuotojai įsigijo 5 proc. akcijų vykstant įmonės privatizavimo procesui
- **2000 m.** per viešą akcijų pardavimą 25 proc. akcijų parduota privatiems ir instituciniams investuotojams
- **2003-2011 m.** valstybė kaip kompensaciją išdalino Lietuvos piliečiams 10 proc. bendrovės akcijų
- **2009 m.** „TeliaSonera“ pateikė oficialų siūlymą ir įsigijo 5 proc. akcijų
- **2012 m.** „TeliaSonera“ padidino turimų akcijų skaičių iki 88 proc., įsigydama akcijų rinkoje ir įgyvendindama oficialų siūlymą

Akcininkai (2014-09-30 duomenys)

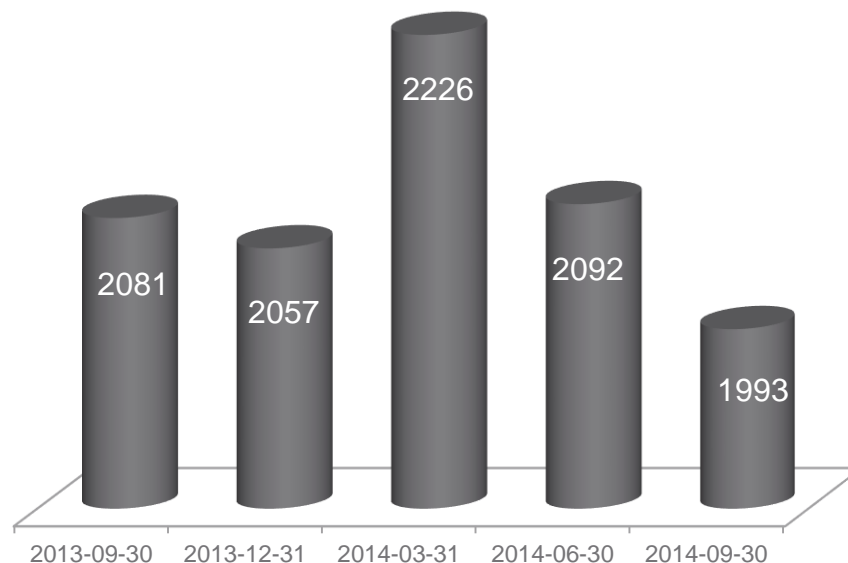
	Kapitalo ir balsų dalis
„TeliaSonera AB“	88,15%
Kiti	11,85%

# TEO AKCIJOS

- Nuo 2000 m. TEO akcijomis prekiaujama vertybinių popierių biržoje „**NASDAQ OMX Vilnius**“ (simbolis - TEO1L)
- Nuo 2011 m. sausio TEO akcijos įtrauktos į kelių **Vokietijos vertybinių popierių biržų** sąrašus (simbolis - ZWS)
- Akcijų **apyvarta** 2014 m. sausį–rugsėį „NASDAQ OMX Vilnius“ biržoje: 8 mln. akcijų, arba 22 mln. litų
- Akcijų **kaina** „NASDAQ OMX Vilnius“ biržoje:

	LTL	EUR
2014-01-01	2,666	0,772
Didžiausia	2,900	0,840
Mažiausia	2,417	0,700
2014-09-30	2,565	0,743

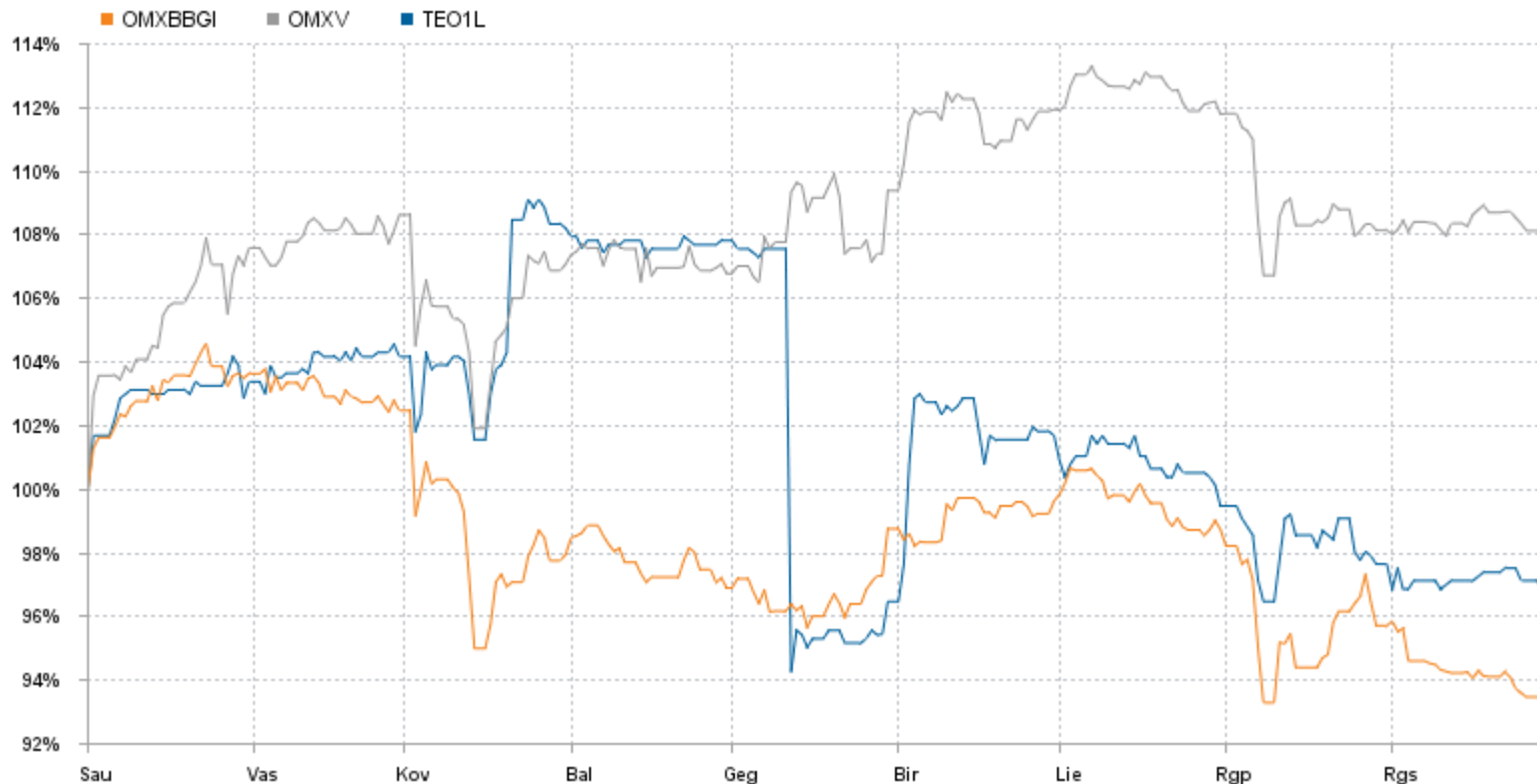
Rinkos kapitalizacija (mln. litų)



# PREKYBA TEO AKCIJOMIS BIRŽOJE „NASDAQ OMX VILNIUS“ 2014 METAIS



# TEO AKCIJOS KAINOS IR BIRŽOS „NASDAQ OMX VILNIUS“ INDEKSŲ Palyginimas



Šaltinis: „NASDAQ OMX Vilnius“

# BENDROVĖS VALDYMAS

Valdymo organai

Nauja TEO struktūra

Valdyba

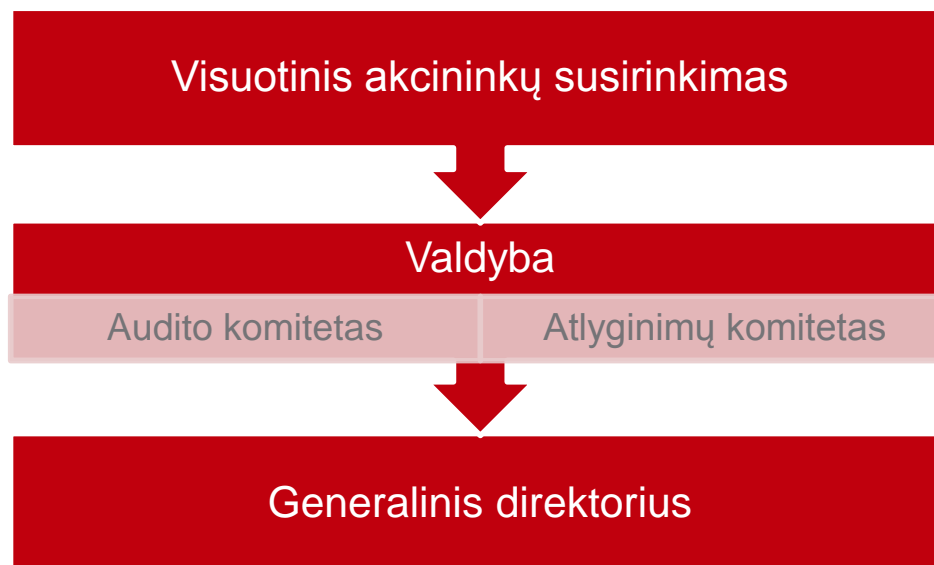
Vadovybė

Įmonės socialinė atsakomybė



# VALDYMO ORGANAI

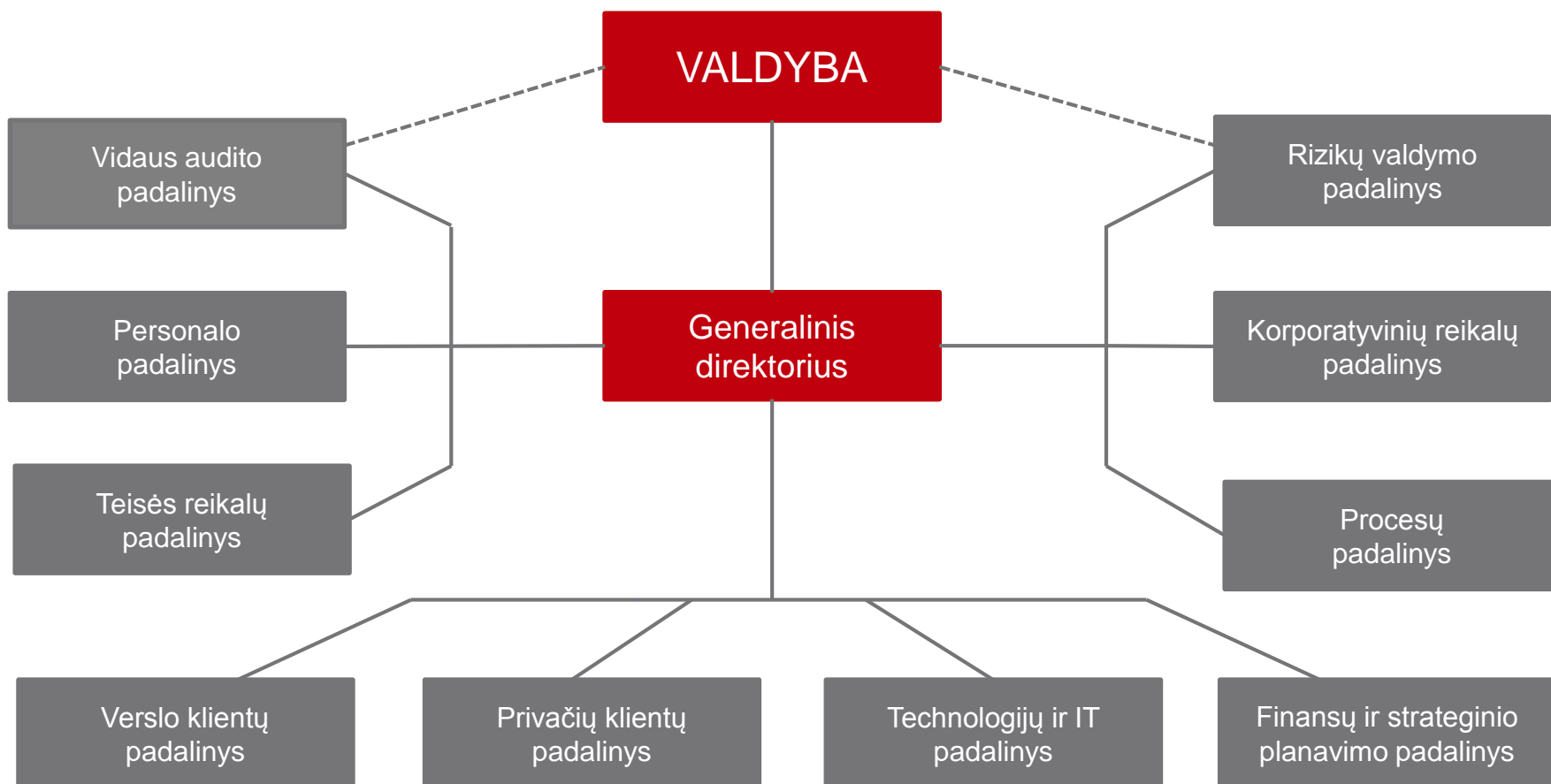
- Eilinis visuotinis **akcininkų susirinkimas** įvyko 2014 m. balandžio 29 dieną
- Vietoje atsistatydinusių 3 valdybos narių akcininkai išrinko **3 naujus valdybos narius**
- **Valdybą sudaro šeši nariai**
- **Audito ir Atlyginimų komitetas** sudaro 3 valdybos nariai
- Akcininkai 2014 m. Bendrovės **nepriklausoma audito įmone** išrinko UAB „Deloitte Lietuva“
- Valdyba renka ir atšaukia **generalinį direktorių**





# TEO LT, AB VALDYMO STRUKTŪRA

ĮSIGALIOJO NUO 2014 M. BIRŽELIO 1 D.



# TEO VALDYBA



**Robert Andersson,**  
valdybos **pirmininkas**,  
atstovauja „TeliaSonera AB“,  
Atlyginimų komiteto pirmininkas



**Stefan Block,**  
valdybos **narys**,  
atstovauja „TeliaSonera AB“,  
Audito komiteto pirmininkas



**Tiia Tuovinen,**  
valdybos **narė**,  
atstovauja „TeliaSonera AB“,  
Audito komiteto narė



**Claes Nycander,**  
valdybos **narys**  
atstovauja „TeliaSonera AB“,  
Atlyginimų komiteto narys



**Inga Skisaker,**  
**nepriklausoma** valdybos **narė**,  
Audito komiteto narė



**Rolandas Viršilas,**  
**nepriklausomas** valdybos **narys**,  
Atlyginimų komiteto narys

- **Robert Andersson, Stefan Block** ir **Claes Nycander** į valdybą išrinkti 2014 m. balandžio 29 dieną
- Rolandas Viršilas turi 100 000 TEO akcijų, kiti valdybos nariai TEO akcijų neturi

# VADOVŲ KOMANDA



**Kęstutis Šliužas,**  
(g. 1972 m.),  
Generalinis direktorius



**Aleksandras Samuchovas,**  
(g. 1974 m.),  
Verslo klientų vadovas



**Nerijus Ivanauskas,**  
(g. 1970 m.),  
Privačių klientų vadovas



**Andrius Šemeškevičius,**  
(g. 1976 m.),  
Technologijų ir IT vadovas



**Lars Bolin,**  
(g. 1963 m.),  
Finansų ir strateginio  
planavimo vadovas



**Ramūnas Bagdonas,**  
(g. 1974 m.),  
Personalo vadovas



**Eglė Gudelytė-Harvey,**  
(g. 1975 m.),  
Teisės reikalų vadovė



**Antanas Bubnelis,**  
(g. 1981 m.),  
Korporatyvinių reikalų  
vadovas



**Giedrė Tarbūnienė,**  
(g. 1974 m.),  
Procesų vadovė



**Vytautas Bučinskas,**  
(g. 1974 m.),  
Rizikų valdymo vadovas



**Kastytis Kmitas,**  
(g. 1958 m.),  
Vidaus audito vadovas

- Andrius Šemeškevičius turi 11 682, Kastytis Kmitas – 5603 TEO akcijas. Kiti vadovai TEO akcijų neturi.

# TEO – SOCIALIAI ATSAKINGA ĮMONĖ

- 2005 m. Bendrovė prisijungė prie Jungtinių Tautų „**Global Compact**“ susitarimo
- Nuo 2007 m. TEO kasmet rengia **Socialinės atsakomybės ataskaitas**
- **TEO veikia** etiškai, sąžiningai ir skaidriai rinkos, aplinkos, visuomenės ir darbuotojų atžvilgiu
- Savo veikloje TEO naudoja tik **pažangiausias priemones ir naujausius technologinius procesus**, atitinkančius visus ekologinius standartus ir padedančius mažinti neigiamą įtaką aplinkai
- 2013 m. Bendrovė **sumažino** elektros energijos sunaudojimą 2,3 proc. (administravimo reikmėms – 11,7 proc.), vandens – 11 proc., biuro popieriaus vartojimą 8,2 procentų.



*Nuo 2008 m. TEO vykdo vidinį projektą „Tausok ir keiskis“, kurio metu sutaupyta 4,5 mln. litų dėl sumažėjusio kuro, elektros energijos, vandens, biuro popieriaus ir kitų resursų sunaudojimo*

# DĖKOJAME UŽ DĖMESĮ

Daugiau informacijos apie Bendrovę rasite internete [www.teo.lt](http://www.teo.lt)