



Q3
2014

REVENIO GROUP OYJ
OSAVUOSIKATSAUS
HEINÄKUU – SYYSKUU

Terveysteknologia jatkaa kasvu-uralla, Teknologia ja Palvelut -segmentillä haasteita

Heinä-syyskuu 2014 lyhyesti:

- Konsernin jatkuvat toiminnot: liikevaihto oli 5,0 (4,5) miljoonaa euroa, kasvua 11,8 % ja liiketulos 1,1 (1,2) miljoonaa euroa, laskua 7,4 %.
- Revenion Terveysteknologia -segmentin liikevaihto kasvoi 25,3 %, ollen 3,8 (3,0) miljoonaa euroa. Huolimatta merkittävistä panostuksista tutkimukseen ja tuotekehitykseen sekä markkinointiin, segmentin liiketulos kasvoi 10,4 %, ollen 1,3 (1,2) miljoonaa euroa.
- Anturimyynti jatkoi kasvuaan, ollen 19,7 % suurempi edellisvuoden vastaavaan ajankohtaan verrattuna.
- Terveysteknologian myynnin kasvun odotetaan olevan vuoden viimeisellä vuosineljänneksellä voimakkaampaa liiketoiminnan syklisyydestä johtuen.
- Revenio Teknologia ja Palvelut -segmentin kolmas vuosineljännes oli erittäin haastava. Segmentin liikevaihto laski 16,0 %, ollen 1,2 (1,5) miljoonaa euroa. Liiketulos laski 106,5 %, ollen 0,0 (0,2) miljoonaa euroa.
- Katsauskaudella 11.9.2014 myytiin Revenion Teknologia ja Palvelut -segmentin Contact Center -liiketoimintaa edustanut Midas Touch Oy:n koko osakekanta.
- Laimentamaton osakekohtainen tulos, jatkuvat toiminnot 0,10 (0,10) euroa, laimennettu osakekohtainen tulos, jatkuvat toiminnot 0,10 (0,10) euroa.

Tammi-syyskuu 2014 lyhyesti:

- Revenio Terveysteknologia -segmentin kehitys oli erittäin vahvaa alkuvuoden haasteista ja konsernin historian merkittävimmistä tutkimus- ja kehityspanostuksista huolimatta. Segmentin liikevaihto oli 11,1 (9,4) miljoonaa euroa, kasvua 17,9 %. Liiketulos oli 3,8 (3,6) miljoonaa euroa, kasvua 4,5 %.
- Revenio Teknologia ja Palvelut -segmentin liikevaihto jäi selvästi edellisvuodesta ollen 4,3 (5,1) miljoonaa euroa, laskua 15,7 %. Liikevoitto jäi myös selvästi edellisvuodesta ollen 0,3 (0,4) miljoonaa euroa, laskua edellisvuoden vastaavasta ajan kohdasta 28,3 %. Kasvun riskit tässä segmentissä ovat nousseet taloudellisen epävarmuuden vuoksi.

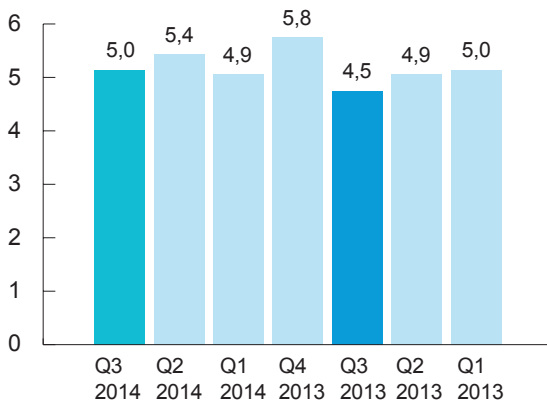
Keskeiset tunnusluvut,

MEUR:	7-9/2014	7-9/2013	Muutos, %	1-9/2014	1-9/2013	Muutos, %
Liikevaihto, konserni	5,0	4,5	11,8	15,4	14,5	6,1
Liiketulos, konserni	1,1	1,2	-7,4	3,4	3,5	-0,9
Liikevaihto, Terveysteknologia	3,8	3,0	25,3	11,1	9,4	17,9
Liiketulos, Terveysteknologia	1,3	1,2	10,4	3,8	3,6	4,5
Liikevaihto, Teknologia ja Palvelut	1,2	1,5	-16,0	4,3	5,1	-15,7
Liiketulos, Teknologia ja Palvelut	0,0	0,2	-106,5	0,3	0,4	-28,3
Lopetettujen toimintojen tulos	-1,5	0,3	-567,5	-1,4	0,7	-299,6
Laimentamaton ja laimennettu tulos/osake, jatkuvat toiminnot	0,10	0,10	0,5	0,36	0,29	22,1
Liiketoiminnan rahavirta, jatkuvat toiminnot	1,1	1,0	10,0	2,7	3,1	-12,9
	30.9.2014	30.6.2014	Muutos, %-yksikköä	30.9.2013	30.6.2013	Muutos, %-yksikköä
Omavaraisuusaste, %	77,2	72,6	4,6	73,4	69,8	3,6
Nettovelkaantumisaste, %	-5,7	-5,7	0,0	-10,4	-17,2	6,8

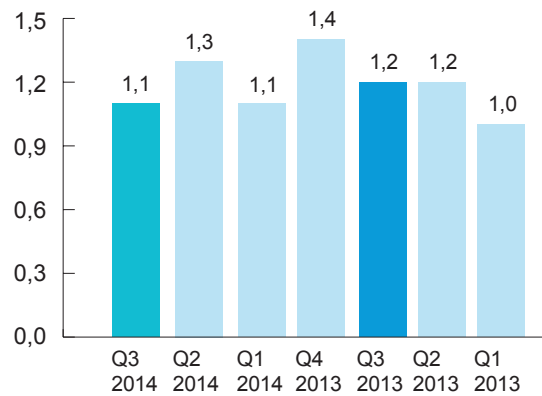
Taloudellinen ohjeistus

Revenio pitää ennallaan vuotta 2014 koskevan taloudellisen ohjeistuksensa: Jatkuvien toimintojen liikevaihdon ja liiketuloksen ilman kertaeriä arvioidaan kasvavan edellisvuodesta. Kasvu painottuu Terveysteknologia-segmenttiin. Kasvun riskit Teknologia ja Palvelut -segmentissä ovat nousseet taloudellisen epävarmuuden vuoksi.

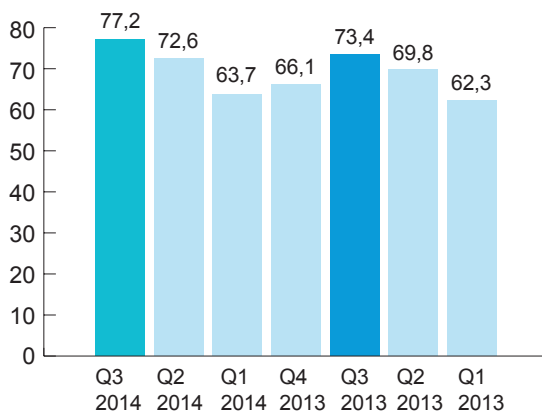
Liikevaihto, konserni M€



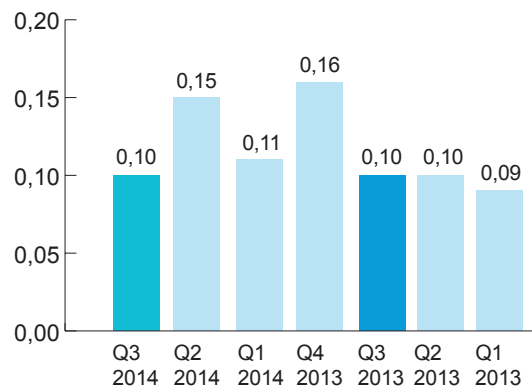
Liikevoitto, konserni M€



Omavaraisuusaste, % *



Osakekohtainen tulos, jatkuvat toiminnot



* Tunnusluvut esitetty kunkin katsauskauden päättymisajankohdan mukaisesti.

Osakkeen vaihtuvuus Q3/2014:

2,2

miljoonaa osaketta

31,6

miljoonaa €

27,8 %

osakekannasta

5 365

osakkeenomistajaa

Toimitusjohtaja Olli-Pekka Salovaara kommentoi kolmannen vuosineljänneksen tulosta:

"Markkina-asemamme silmänpaineen mittauksissa vahvistui edelleen kolmannen vuosineljänneksen aikana erityisesti Yhdysvalloissa ja Aasiassa, jossa muun muassa Japani ja Australia ovat vahvaa toiminta-alueitamme. Markkina-aseman vahvistamisessa jakelukanavilla sekä paikallisesti myönnettävillä myyntiluvilla on keskeinen merkitys. Icarella on tällä hetkellä myyntiä peräti 65 maassa, mikä on vankka pohja tavoitellessamme globaalia markkinajohtajuutta silmänpaineen mittauksissa. Uusi Icare HOME -silmänpainemittari saatiin alkuvuoden aikana valmiiksi. Myynti on käynnistynyt ja laitteella on myyntilupa jo 32 Euroopan maassa sekä Kanadassa ja Australiassa. Lisäksi TA01-silmänpainemittarille saatiin kolmannella vuosineljänneksellä myyntilupa Kolumbiassa, Argentiinassa ja Chilessä. Kiinan ja Brasilian myyntilupaa odotamme ensi vuoden aikana. Olemme kuluvan vuoden aikana myös vahvistaneet jakeluketjuamme erityisesti Yhdysvalloissa ja valmistelut oman toimiston avaamiseksi Pohjois-Carolinaan syksyn 2014 aikana etenevät suunnitellusti.

Icare HOME -silmänpainemittarin myyntityön käynnistämiseksi myös Yhdysvalloissa tarvitsemme FDA-myyntiluvan. Tähän liittyen keräämme edelleen kliinisiä tutkimustuloksia, joita tarvitaan lupahakemuksen liitteeksi. Kolmannen vuosineljänneksen aikana tekemistämme tehostamistoimenpiteistä huolimatta päivittäiset potilasvirrat, jotka täyttävät tarkat kriteerit, ovat arvioitua pienemmät ja siksi tämä lupaprosessin kannalta keskeinen vaihe vie ennakoitua enemmän aikaa. Haluamme suorittaa lupahakemusta valmistelevat toimenpiteet huolella ja näin varmistaa jatkoprosessin sujuvan etenemisen.

Olen erityisen tyytyväinen siihen, että kolmannella vuosineljänneksellä Icaren laite- ja anturimyynti Yhdysvalloissa pääsi takaisin totuttuun kasvuvauhtiin ja alkuvuoden poliittisten haasteiden aiheuttama jättämä saatiin kurottua umpeen. Icare teki jälleen myyntiennätyksensä syyskuussa. Yhdysvaltojen dollarin vahvistumisella oli positiivinen vaikutus Icaren kolmannen vuosineljänneksen tulokseen. Venäjän epävarma poliittinen ja taloudellinen tilanne ei juurikaan vaikuta Icaren liiketoimintaan, sillä Yhdysvaltojen myynti edustaa yli 40 % Icaren liikevaihdosta.

Oscare Sono™ on osteoporoosin tunnistamiseen, seulontaan ja seurantaan tarkoitettu mittalaite, joka edustaa Reveniolle tulevaisuuden kasvuaihiota. Olemme jo myyneet muutamia laitteita, vaikkakin niiden kaupallinen merkitys on vielä ennakoitua vähäinen.

Yleisen taloudellisen tilanteen sekä poliittisen epävarmuuden tuomat haasteet näkyvät valitettavan selkeästi Teknologia ja Palvelut -segmenttimme liiketoiminnoissa. Niille kuluva vuosi on ollut erittäin haastava. Erityisesti Ohjelmistoliiketoiminta on merkittävästi jäljessä viime vuoden vastaavasta ajankohdasta sekä liikevaihdon että liiketuloksen osalta. Merkittävimpänä tekijänä on Venäjän epävarma poliittinen tilanne, mikä on aiheuttanut suuria haasteita liiketoiminnan tärkeimmille asiakkaille. Myös RIB-erikoisveneliiketoiminta jäi kolmannella vuosineljänneksellä liikevaihto- ja -tulostavoitteistaan. Pääosin viranomaiskäyttöön toimitettavien erikoisveneidä kysynnässä näkyi päätöksenteon hidastuminen. Liiketoiminnan tarjoukanta on kuitenkin hyvä.

Myimme syyskuussa strategiamme mukaisesti Teknologia ja Palvelut -segmentin Contact Center -liiketoimintaa edustaneen Midas Touch Oy:n koko osakekannan. Revenio keskittyy terveysteknologiaan ja ydinliiketoimintaan kuulumattomista luopuminen on osa kasvustrategiaamme.

Haastavasta liiketoimintaympäristöstä huolimatta saavutimme kolmannella vuosineljänneksellä hyvän tuloksen terveysteknologiassa. Tavoitteenamme on myös huolehtia sekä osingonmaksukyvyystämme että kyvyystämme panostaa tulevaisuuden kasvuun terveysteknologiassa. Tällä saralla olemmekin edistyneet ilahduttavasti. Kaikki meneillään olevat kehityshankkeemme eivät liity pelkästään nykytuotteiden kehitykseen vaan mukana on uusia terveysteknologiaan liittyviä avauksia. Niiden yhteisenä nimittäjänä on seulonta, seuranta ja maailmanlaajuinen tarve terveydenhuollon kustannusäästöihin ennaltaehkäisevän terveydenhuollon kautta. Näkemyksemme mukaan näistä aihioista on mahdollisuus rakentaa kiinnostavia kasvupolkuja nykytuotteidemme rinnalle."



Tammi-syyskuun 2014 liiketoiminnan kehitys

Revenio Terveysteknologia

Revenio Terveysteknologia -segmentin liikevaihto tammi-syyskuussa oli 11,1 (9,4) miljoonaa euroa ja se kasvoi 17,9 % edellisvuoteen verrattuna. Liiketulos edellisvuoden vastaavalta ajalta oli 3,8 (3,6) miljoonaa euroa, kasvua 4,5 %.

Icare Finland Oy:n katsauskauden toiminnan painopiste oli sekä globaaleissa myyntitoimissa, jakeluverkoston vahvistamisessa erityisesti Yhdysvalloissa sekä käynnistetyissä tutkimus- ja kehityshankkeissa.

Icare HOME -silmänpainemittarin myynti- ja markkinointitoimenpiteiden painopiste oli katsauskaudella toimenpiteissä, joissa tarkoilla kriteereillä valitut vaikuttajalääkärit ovat saaneet HOME-silmänpainemittarin koekäyttöön. Icaren tavoitteena on luoda kotona tapahtuvalle silmänpaineen seurantamittaukselle nopeasti toimivia hoitokäytäntöjä. Tällä hetkellä vakiintuneita hoitokäytäntöjä ei ole olemassa, sillä kotona tapahtuvat silmänpaineen seurantamittaukset eivät ole olleet mahdollisia vanhoilla menetelmillä.

Yhdysvalloissa FDA-lupaprosessiin liittyviä kliinisiä tutkimuksia vietiin eteenpäin, vaikkakin prosessi etenee erittäin hitaasti. Icaren tavoitteena on valmistautua tähän varsinaista myyntilupaprosessia edeltävään vaiheeseen huolellisesti, ja näin varmistaa varsinaisen hakuprosessin mahdollisimman sujuva eteneminen. Kliinisten tutkimustulosten keruuta pyrittiin tehostamaan kolmannella vuosineljänneksellä. Icare on ottamassa testejä suorittavan Johns Hopkins -sairaalan rinnalle toisen testejä suorittavan sairaalan. Kun testit saadaan päätökseen, jätetään lupahakemus FDA:lle.

Alkuvuoden haasteet Yhdysvaltojen markkinoilla näyttävät olevan ohi ja Icare sai kolmannella vuosineljänneksellä kurottua alkuvuoden aikana syntyneen myynnin jättämän kiinni. Yhtiö teki syyskuussa Yhdysvalloissa kaikkien aikojen myyntiennätyksen. Myyntitoimia on myös tehostettu Yhdysvalloissa, joka on Icaren tärkein markkina-alue. Jakeluverkostoa on uudistettu kuluvan vuoden aikana ja kolmannen vuosineljänneksen alussa tehty päätös oman toimiston avaamiseksi Pohjois-Carolinassa etenee suunnitellusti. Näillä toimenpiteillä varmistetaan Icaren vahva asema Yhdysvalloissa.

Anturimyynti on jatkanut koko katsauskauden voimakasta kasvuaan, ollen 27,4 % edellisvuotta suurempi. Anturimyyntin osuus on kasvanut erityisesti Yhdysvalloissa, mikä kertoo laitekannan merkittävästä kasvusta Yhdysvalloissa myyntitoiminnan aloittamisen jälkeen vuodesta 2007 ja laitteiden aktiivisesta käytöstä. Myytyjen laitteiden lisääntyvä käyttö, potilaslähtöisten seulontojen lisääntyminen sekä laitteiden käyttäjäprofiilin muutos vauhdittavat Icaren anturimyyntin kasvua. Anturivalmistus on keskeisiltä osin siirretty Suomeen, minkä arvioidaan vaikuttavan vuoden loppua kohden positiivisesti antureiden tuotantoprosessiin, kapasiteettiin ja kateerakenteeseen.

Optikkoketjujen kiinnostus silmänpaineen mittaukseen osana näöntarkastusta on vahvistunut. Tästä hyvänä osoituksena ovat kolmannen vuosineljänneksen aikana saamamme tilaukset kahdelta merkittävältä kansainväliseltä optikkoketjulta. Tämä segmentti edustaa kiinnostavaa lisämyyntipotentiaalia tulevaisuudessa.

Oscare Medicalin osteoporoosin tunnistamiseen, seulontaan ja seurantaan tarkoitetun Oscare Sono™-mittalaitteen markkinoille tuominen etenee suunnitellusti. Toiminnan pääpaino on kuluvan vuoden aikana ollut kliinisissä tutkimuksissa sekä jakelijaverkoston rakentamisessa. Suomessa toteutettujen kliinisten tutkimusten ensitulokset tukevat yhtiön käsitystä laitteen hyödystä luun terveyden seulonnassa. Tuotteella on jo jakelijat Baltiassa sekä Puolassa. Erityisen kiinnostavina asiakassegmentteinä ovat apteekkiketjut, seulontayritykset sekä gynekologit.

Terveysteknologiaan liittyvä tutkimus- ja kehitystyö on jo tuottanut kiinnostavia kehitysohjeita, joiden hyödyntämismahdollisuuksia selvitetään. Tutkimus- ja kehitystyössä on keskitytty sekä nykytuotteiden jatkokehitykseen että uusiin avauksiin, joiden yhteisenä nimittäjänä on seulonta, seuranta ja maailmanlaajuinen tarve terveydenhuollon kustannussäästöihin ennaltaehkäisevän terveydenhuollon kautta.

Revenio Teknologia ja Palvelut

Teknologia ja Palvelut -segmentin liikevaihto oli 4,3 (5,1) miljoonaa euroa ja se laski edellisvuoden vastaavasta ajankohdasta 15,7 %. Liiketulos laski ja oli 0,3 (0,4) miljoonaa euroa, laskua 28,3 % edellisvuoden vastaavasta ajankohdasta. Segmentin haasteisiin vaikutti merkittävästi yleisen taloudellisen ja poliittisen epävarmuuden lisääntyminen kuluvan vuoden aikana.

Revenio Teknologia ja Palvelut -segmenttiin kuuluvat liiketoiminnat olivat katsauskauden päättyessä RIB-erikoisveneliiketoiminta ja Ohjelmistoliiketoiminta. Osana strategiansa mukaista keskittymistä terveysteknologiaan, Revenio myi katsauskaudella 11.9.2014 Contact Center -liiketoimintaa edustaneen Midas Touch Oy:n koko osakekannan.

Kaupasta kirjattiin kolmannen vuosineljänneksen tulokseen noin 1,6 miljoonan euron myyntitappio. Kertaluonteisena eränä kirjatulla tappiolla ei ole vaikutusta konsernin tulosohjeistukseen. Kaupalla oli noin 900.000 euron konsernin kassavaroja vahvistava vaikutus.

Kaupan yhteydessä Revenio Group Oyj:n toimialajohtaja Riku Lamppu jätti Midas Touch Oy:n toimitusjohtajan tehtävät. Hän jatkaa Revenio-konsernin toimialajohtajana sekä Boomeranger Boats Oy:n toimitusjohtajana.

Segmentin liiketoiminnat ovat alttiita yleiselle talouskehitykselle, minkä vuoksi Revenio-konsernin ohjeistuksessa vuodelle 2014 todetaan segmentin liiketoimintojen kasvun riskien nousseen taloudellisen epävarmuuden vuoksi.

RIB-erikoisveneliiketoiminta

RIB-erikoisveneliiketoimintaa edustava Boomeranger Boats Oy jäi sekä liikevaihdon että -voiton osalta selvästi edellisvuoden vastaavasta ajankohdasta.

Liiketoiminnan tarjouskanta on hyvä, mutta päätöksenteko pääosin viranomaisista koostuvassa asiakaskunnassa on hidastunut merkittävästi kuluvan vuoden aikana. Toisaalta, jonkin liiketoiminnan tarjouskannassa olevan projektin käynnistyminen vaikuttaisi merkittävästi liiketoiminnan liikevaihtoon ja -tulokseen.

Teknologia ja Palvelut -segmenttiä edustavassa RIB-erikoisveneliiketoimintaa edustavassa Boomeranger Boats Oy:ssä käynnistettiin koko henkilökuntaa koskevat yt-neuvottelut elokuussa tuotannollisista ja taloudellisista syistä. Neuvottelujen lopputuloksena yhtiöllä on 15.10.2014 alkaen mahdollisuus tehdä tilanteen vaatimia sopeuttamistoimenpiteitä tarpeellisessa laajuudessa.

Järjestelyllä varaudutaan mahdolliseen tilanteeseen, jossa Boomeranger Boats Oy:n tämänhetkinen merkittävä tarjouskanta ei toteutuisi. Haasteen tarjouskannan realisoitumiselle aiheuttaa yleinen taloustilanne, jonka on nähty viivyttävän päätöksentekoa. Toimenpiteellä halutaan varmistaa myös Revenio-konsernin strategian mukainen kannattavuuskehitys.

Ohjelmistoliiketoiminta

Ohjelmistoliiketoimintaa edustavan Done Software Solutions Oy:n liikevaihto ja -tulos jäivät selvästi edellisvuoden vastaavasta ajankohdasta. Liiketoiminnan toimintaympäristö on muuttunut erittäin haastavaksi yleisen taloudellisen ja poliittisen tilanteen vuoksi. Liiketoiminnan suurimpien asiakkaiden haasteet Venäjällä näkyvät päätöksenteon hidastumisena ja yleisenä investointihaluttomuutena.

Tulevaisuuden näkymät

Revenio keskittyy yhä enenevässä määrin ydinliiketoimintaansa eli terveysteknologiaan. Terveysteknologian kustannukset ja saatavuus ovat yhä suurempi haaste ympäri maailmaa. Innovaatiot, jotka ovat helposti käytettävissä globaalisti, lisäävät terveydenhuollon laatua ja tuottavuutta. Tämä on yksi niistä keskeisistä ajureista, jonka nähdään edesauttavan Revenion pitkän aikavälin kasvutavoitteita juuri terveysteknologiassa.

Strategian mukaiset panostukset tutkimukseen ja tuotekehitykseen ovat konsernin historian mittavimmat. Niillä pyritään varmistamaan Revenion tulevaisuuden kasvumahdollisuudet. Käynnistettyjen tutkimus- ja kehityshankkeiden myötä on jo löydetty mielenkiintoisia aihioita, jotka eivät liity pelkästään nykytuotteiden jatkokehitykseen. Kyse on myös uusista avauksista, joiden yhteisenä nimittäjänä on seulonata, seuranta ja maailmanlaajuinen tarve terveydenhuollon kustannussäästöihin ennaltaehkäisevän terveydenhuollon kautta.

Lähtötulevaisuudessa Revenio keskittyy Icaren nykytuotteiden markkina-aseman globaaliin vahvistamiseen, Icare HOME -silmänpainemittarin myyntitoiminnan laajentamiseen ja uusien tuotesukupolvien lanseeraamiseen. Myös Oscare Sono™-osteoporoosin mittalaitteen myyntityön laajamittainen käynnistäminen on Revenion fokuksessa.

Liikevaihto, kannattavuus ja tulos

Revenio-konsernin jatkuvien toimintojen liikevaihto 1.1.-30.9.2014 oli 15,4 (14,5) miljoonaa euroa. Liikevaihdon kasvu oli 6,1 %. Jatkuvien toimintojen liiketulos ennen poistoja (EBITDA) oli 3,9 (3,9) miljoonaa euroa eli 25,3 (27,1) % liikevaihdosta. Jatkuvien toimintojen liiketulos oli 3,4 (3,5) miljoonaa euroa eli 22,3 (23,9) % liikevaihdosta. Tulos ennen veroja, jatkuvat toiminnot, oli 3,6 (3,4) miljoonaa euroa eli 23,3 (23,3) % liikevaihdosta. Katsauskauden tulos jatkuvista toiminnoista oli 2,8 (2,3) miljoonaa euroa eli 18,3 (16,0) % liikevaihdosta. Tilikauden lopetettujen toimintojen tulos oli -1,4 (0,7) miljoonaa euroa. Tilikauden voitto oli 1,5 (3,0) miljoonaa euroa. Laimentamaton osakekohtainen tulos jatkuvista toiminnoista oli 0,36 (0,29) euroa ja laimennusvaikutuksella oikaistu osakekohtainen tulos oli 0,36 (0,29) euroa. Lopetettujen toimintojen laimentamaton ja laimennettu osakekohtainen tulos oli -0,17 (0,09) euroa. Tilikauden jatkuvien ja lopetettujen toimintojen osakekohtainen tulos laimennusvaikutuksella oikaistuna oli 0,19 (0,38) euroa. Oma pääoma / osake oli 1,75 (2,03) euroa.

Revenio Terveysteknologia -segmentin liikevaihto kasvoi katsauskaudella 17,9 % ja Teknologia ja Palvelut -segmentin liikevaihto laski 15,7 %. Kokonaisuutena konsernin jatkuvien toimintojen liikevaihto katsauskaudella nousi 6,1 % edellisvuoden vastaavaan ajankohtaan verrattuna, ollen 15,4 (14,5) miljoonaa euroa.

Revenio Terveysteknologia -segmentin liiketulos oli 3,8 (3,6) miljoonaa euroa, nousten edellisvuoden vastaavasta ajankohdasta 4,5 %, huolimatta edellisvuotta suuremmista kehittämisspanoksista. Teknologia ja Palvelut -segmentin liiketulos oli 0,3 (0,4) miljoonaa euroa, ollen 28,3 % edellisvuotta alhaisempi. Tämä johtui pääasiassa yleisen taloudellisen epävarmuuden lisääntymisestä.

Tase, rahoitus ja investoinnit

Konsernin taseen loppusumma 30.9.2014 oli 18,2 (22,2) miljoonaa euroa. Konsernin oma pääoma oli 13,8 (15,9) miljoonaa euroa. Konsernin korollinen nettovelka oli katsauskauden lopussa -0,8 (-1,7) miljoonaa euroa ja nettovelkaantumisaste oli -5,7 (-10,4) %. Konsernin omavaraisuusaste oli 77,2 (73,4) %. Konsernin likvidit varat katsauskauden päättyessä olivat 2,3 (3,2) miljoonaa euroa.

Huolimatta panostuksista Terveysteknologia-segmentin tulevaisuuden kasvuun, konsernin rahoitustilanne säilyi katsauskaudella vakaana.

Liiketoiminnan jatkuvien toimintojen rahavirta oli 1,0 (3,1) miljoonaa euroa. Konsernin investoinnit aineellisiin ja aineettomiin käyttöomaisuushyödykkeisiin olivat 0,8 (0,5) miljoonaa euroa. Investoinnit kohdistuivat pääosin tuotekehitykseen.

Liikevaihto ja segmenttien kate 1-9/2014 ja 1-9/2013, jatkuvat toiminnot:

	Liikevaihto 1-9/2014			Liikevaihto 1-9/2013			Segmentin kate 1-9/2014			Segmentin kate 1-9/2013		
	MEUR	%	Muutosta (%)	MEUR	%		MEUR	%	Muutosta (%)	MEUR	%	
Terveysteknologia	11,1	72	18	9,4	65		3,8	34	5	3,6	39	
Teknologia- ja Palvelut	4,3	28	-16	5,1	35		0,3	8	-28	0,4	9	
Yhteensä	15,4	100	6	14,5	100		4,1	27		4,1	28	
Emoyhtiön kulut							-0,7			-0,6		
Liiketulos							3,4	22	-1	3,5	24	

Konsernin liikevaihto, segmentin kate ja liiketulos, jatkuvat toiminnot vuosineljänneksittäin olivat:

MEUR	Q3/14	Q2/14	Q1/14	Q4/13	Q3/13	Q2/13	Q1/13
Liikevaihto							
Revenio Terveysteknologia	3,8	3,6	3,7	4,1	3,0	3,2	3,1
Revenio Teknologia- ja Palvelut	1,2	1,8	1,2	1,7	1,5	1,7	1,9
Liikevaihto yhteensä	5,0	5,4	4,9	5,8	4,5	4,9	5,0
Liiketulos							
Revenio Terveysteknologia	1,3	1,1	1,4	1,7	1,2	1,3	1,1
Revenio Teknologia- ja Palvelut	0,0	0,4	-0,1	-0,1	0,2	0,1	0,1
Yhteensä	1,3	1,5	1,4	1,6	1,4	1,4	1,3
Emoyhtiön kulut	-0,2	-0,2	-0,3	-0,2	-0,2	-0,2	-0,2
Liikevoitto	1,1	1,3	1,1	1,4	1,2	1,2	1,0
Liikevoitto-%	22	24	22	24	26	25	21

Henkilöstö

Konsernin jatkuvien toimintojen palveluksessa oli katsauskaudella keskimäärin 73 (70) henkilöä. Tilikauden lopun henkilöstömäärä oli 74 (74).

Henkilöstön määrä segmentteittäin keskimäärin katsauskauden aikana:

	30.9.2014	30.9.2013	Muutos
Revenio Terveysteknologia	24	17	7
Revenio Teknologia- ja Palvelut	45	48	-3
Emoyhtiö	4	5	-1
Yhteensä	73	70	3

Katsauskaudella maksetut palkat ja palkkiot olivat yhteensä 3,1 (2,8) miljoonaa euroa jatkuvista toiminnoista.

Osakkeet, osakepääoma ja johdon omistus

Revenio Group Oyj:n kokonaan maksettu ja kaupparekisteriin merkitty osakepääoma 30.9.2014 oli 5.314.918,67 euroa ja osakkeiden lukumäärä 7.893.619 kappaletta.

Osakemäärä korottui katsauskaudella yhteensä 10.600 kappaletta vuoden 2007 optio-ohjelmien perusteella tehtyjen osakemerkintöjen johdosta. Merkintöjä tehtiin 0 kappaletta optio-oikeuksilla 2007A, 10.600 kappaletta optio-oikeuksilla 2007B ja 0 kappaletta optio-oikeuksilla 2007C. Merkintäaika optio-oikeuksilla 2007A päättyi 1.5.2013. Ulkona olevilla optio-oikeuksilla 2007B ja 2007C voidaan merkitä vielä yhteensä enintään 81.790 osaketta merkintäajan päättymiseen 1.11.2014 (2007B) ja 1.5.2016 (2007C) mennessä.

Yhtiöllä on yksi osakelaji, ja kaikilla osakkeilla on samanlainen äänioikeus sekä oikeus osinkoon ja yhtiön varoihin. Hallituksen jäsenten ja toimitusjohtajan sekä heidän lähipiirinsä omistusosuus osakkeista 30.9.2014 oli 11,9 % eli 936.798 osaketta ja optio-oikeuksista 0 %.

Liputusilmoitukset

Katsauskaudella 26.3.2014 ilmoitettiin Eyemaker's Finland Oy:n omistusosuus Revenio Group Oyj:n osake- ja äänimäärästä laskeneen alle yhden kahdeskymmenesosan (1/20).

Voimassa olevat optio-ohjelmat

Yhtiöllä on vuonna 2007 alkanut optio-ohjelma. Revenio Group Oyj:n hallitus päätti 23.11.2007 varsinaisen yhtiökokouksen 3.4.2007 myöntämien osakeantivaltuuksien nojalla optiojärjestelmästä, johon kuuluu enintään 3.684.365 optio-oikeutta. Kymmenen optio-oikeutta oikeuttaa merkitsemään yhden Revenio Group Oyj:n osakkeen. Ulkona olevien optio-oikeuksien perusteella vielä merkittävässä olevien osakkeiden osuus on 30.9.2014 osakemäärällä enintään 1,0 % yhtiön osakkeista ja äänistä, kun optio-oikeuksilla merkityt uudet osakkeet on rekisteröity. Optio-oikeuksilla merkittävät uudet osakkeet oikeuttavat osinkoon merkintävuodesta lähtien.

Optio-oikeudet on jaettu kolmeen sarjaan A (1.684.365 kappaletta), B (1.000.000 kappaletta) ja C (1.000.000 kappaletta). Osakkeiden merkintäaika on optio-oikeudella A 1.5.2009-1.5.2013, optio-oikeudella B 1.11.2010-1.11.2014 sekä optio-oikeudella C 1.5.2012-1.5.2016. Osakkeen merkintähinta on osakkeen painotettu keskipaino 1.-30.11.2007 kerrottuna kymmenellä (5,99 euroa, optio-oikeus A), 1.-30.4.2009 kerrottuna kymmenellä (1,75 euroa, optio-oikeus B) ja 1.-30.11.2010 kerrottuna kymmenellä (1,69 euroa optio-oikeus C). Katsauskaudella ei jaettu uusia optioita henkilöstölle.

Kaupankäynti NASDAQ OMX Helsingissä

Revenio Group Oyj:n osakkeita vaihdettiin NASDAQ OMX Helsingissä 1.1.-30.9.2014 yhteensä 31,6 (18,1) miljoonalla eurola, mikä vastaa 2,2 (2,4) miljoonaa osaketta ja 27,8 (31,0) % osakkeiden kokonaismäärästä. Ylin kaupantekokurssi oli 17,20 (11,58) euroa ja alin 11,32 (4,10) euroa. Katsauskauden lopun päätöskurssi oli 15,30 (10,58) euroa ja katsauskauden keski-kurssi 14,37 (7,44) euroa. Revenio Group Oyj:n markkina-arvo 30.9.2014 oli 120,8 (82,9) miljoonaa euroa.

Riskit ja epävarmuustekijät

Konsernin merkittävät riskit liiketoiminnassa on pörssitiedotettu tilinpäätöstiedotteessa 12.2.2014. Tiedotetuissa riskeissä ei ole tapahtunut muutoksia tilinpäätöstiedotteen julkaisun jälkeen.

Katsauskauden jälkeiset tapahtumat

Katsauskauden päättymisen jälkeen ei ole ollut merkittäviä tapahtumia.

Osavuositarkastuksen laatimisperiaatteet

Tämä osavuositarkastus on laadittu noudattaen standardin IAS 34, Osavuositarkastukset, -vaatimuksia. Osavuositarkastuksen luvut ovat tilintarkastamattomia.

KONSERNIN TUNNUSLUVUT (MEUR)	1-9/2014	1-9/2013	1-12/2013
Liikevaihto, jatkuvat toiminnot	15,4	14,5	20,3
Ebitda, jatkuvat toiminnot	3,9	3,9	5,5
Ebitda-%, jatkuvat toiminnot	25,3	27,1	27,0
Liiketulos, jatkuvat toiminnot	3,4	3,5	4,9
Liiketulos-%, jatkuvat toiminnot	22,3	23,9	24,0
Tulos ennen veroja, jatkuvat toiminnot	3,6	3,4	4,8
Tulos ennen veroja-%, jatkuvat toiminnot	23,3	23,3	23,5
Lopetettujen toimintojen tulos	-1,4	0,7	0,8
Katsauskauden tulos, jatkuvat toiminnot	2,8	2,3	3,6
Katsauskauden tulos-%, jatkuvat toiminnot	18,3	16,0	17,5
Bruttoinvestoinnit	0,8	0,5	2,2
Bruttoinvestoinnit liikevaihdosta %	5,0	3,6	10,8
Tuotekehitysmenot	0,8	0,2	0,8
Tuotekehitysmenot liikevaihdosta %	4,9	1,2	3,9
Nettovelkaantumisaste-%	-5,7	-10,4	-16,5
Omavaraisuusaste-%	77,2	73,4	69,7
Sijoitetun pääoman tuotto (ROI)	16,7	27,3	29,1
Oman pääoman tuotto (ROE)	13,6	26,2	29,5
Laimentamaton tulos/osake EUR, jatkuvat toiminnot	0,36	0,29	0,46
Laimennettu tulos/osake EUR, jatkuvat toiminnot	0,36	0,29	0,46
Laimentamaton tulos/osake EUR, lopetetut toiminnot	-0,17	0,09	0,09
Laimennettu tulos/osake EUR, lopetetut toiminnot	-0,17	0,09	0,09
Oma pääoma/osake EUR	1,75	2,03	1,86
Henkilöstö keskimäärin katsauskaudella, jatkuvat toiminnot	73	70	63
Liiketoiminnan rahavirta	1,0	3,1	5,5
Lopetettujen toimintojen rahavirta	-0,1	-0,9	-0,1
Investointien rahavirta	-0,4	-0,5	0,1
Rahoituksen rahavirta	-2,8	-3,3	-5,9
Rahavirta yhteensä	-2,3	-1,8	-0,4

KONSERNIN LAAJA TULOSLASKELMA (MEUR)	1-9/2014	1-9/2013	1-12/2013
LIIKEVAIHTO	15,4	14,5	20,3
Liiketoiminnan muut tuotot	0,0	0,0	0,1
Materiaalit ja palvelut	-4,8	-4,5	-6,4
Työsuhde-etuuksista aiheutuneet kulut	-3,8	-3,4	-5,1
Poistot ja arvonalentumiset	-0,5	-0,5	-0,6
Liiketoiminnan muut kulut	-2,9	-2,6	-3,4
LIIKETULOS, JATKUVAT TOIMINNOT	3,4	3,5	4,9
Osuus osakkuusyhtiötuloksista	0,0	0,0	0,0
Rahoituskulut (netto)	0,1	-0,1	-0,1
TULOS ENNEN VEROJA, JATKUVAT TOIMINNOT	3,6	3,4	4,8
Tuloverot	-0,8	-1,1	-1,2
Katsauskauden tulos jatkuvista toiminnoista	2,8	2,3	3,6
Katsauskauden tulos lopetetuista toiminnoista	-1,4	0,7	0,8
KATSAUSKAUDEN TULOS	1,5	3,0	4,3
Muut laajan tuloksen erät	0,0	0,0	0,0
Muihin laajan tuloksen eriin liittyvät verot	0,0	0,0	0,0
Katsauskauden muut laajan tuloksen erät verojen jälkeen	0,0	0,0	0,0
KATSAUSKAUDEN LAAJA TULOS YHTEENSÄ	1,5	3,0	4,3
Katsauskauden tuloksen jakautuminen:			
Emoyrityksen omistajille	1,5	3,0	4,3
Katsauskauden laajan tuloksen jakautuminen:			
Emoyrityksen omistajille	1,5	3,0	4,3
Tulos/osake, laimentamaton, EUR, jatkuvat toiminnot	0,36	0,29	0,46
Tulos/osake, laimennettu, EUR, jatkuvat toiminnot	0,36	0,29	0,46
Tulos/osake, laimentamaton, EUR, lopetetut toiminnot	-0,17	0,09	0,09
Tulos/osake, laimennettu, EUR, lopetetut toiminnot	-0,17	0,09	0,09

KONSERNIN LAAJA TULOSLASKELMA (MEUR)	7-9/2014	7-9/2013
LIIKEVAIHTO	5,0	4,5
Liiketoiminnan muut tuotot	0,0	0,0
Materiaalit ja palvelut	-1,7	-1,4
Työsuhde-etuuksista aiheutuneet kulut	-1,2	-1,0
Poistot ja arvonalentumiset	-0,2	-0,2
Liiketoiminnan muut kulut	-0,9	-0,8
LIIKETULOS, JATKUVAT TOIMINNOT	1,1	1,2
Osuus osakkuusyhtiötuloksista	0,0	0,0
Rahoituskulut (netto)	0,1	-0,1
TULOS ENNEN VEROJA, JATKUVAT TOIMINNOT	1,2	1,1
Tuloverot	-0,4	-0,3
Katsauskauden tulos jatkuvista toiminnoista	0,8	0,8
Katsauskauden tulos lopetetuista toiminnoista	-1,5	0,3
KATSAUSKAUDEN TULOS	-0,7	1,1
Muut laajan tuloksen erät	0,0	0,0
Muihin laajan tuloksen eriin liittyvät verot	0,0	0,0
Katsauskauden muut laajan tuloksen erät verojen jälkeen	0,0	0,0
KATSAUSKAUDEN LAAJA TULOS YHTEENSÄ	-0,7	1,1
Katsauskauden tuloksen jakautuminen:		
Emoyrityksen omistajille	-0,7	1,1
Katsauskauden laajan tuloksen jakautuminen:		
Emoyrityksen omistajille	-0,7	1,1

KONSERNITASE (MEUR)	30.9.2014	0.9.2013	31.12.2013
VARAT			
PITKÄAIKAISET VARAT			
Aineelliset hyödykkeet	1,4	1,5	1,3
Liikearvo	4,3	8,1	7,0
Aineettomat hyödykkeet	2,7	0,7	2,4
Osuudet osakkuusyhteisöissä	0,0	0,0	0,0
Laskennalliset verosaamiset	0,1	0,5	0,5
PITKÄAIKAISET VARAT YHT.	8,6	10,9	11,3
LYHYTAIKAISET VARAT			
Vaihto-omaisuus	1,3	1,6	1,1
Myyntisaamiset ja muut saamiset	5,0	5,0	4,5
Rahavarat	2,3	3,2	4,6
LYHYTAIKAISET VARAT YHT.	8,6	9,8	10,2
Lopetettujen toimintojen pitkäaikaiset omaisuuserät	1,1	1,6	1,2
VARAT YHT.	18,2	22,2	22,6
OMA PÄÄOMA JA VELAT			
OMA PÄÄOMA			
Osakepääoma	5,3	5,3	5,3
Ylikurssirahasto	2,4	2,4	2,4
Arvonmuutosrahasto	0,3	0,3	0,3
Sijoitetun vapaan oman pääoman rahasto	4,9	6,9	4,5
Kertyneet voittovarot	0,9	1,0	2,4
OMA PÄÄOMA, emoyhtiön omistajien osuus	13,8	15,9	15,0
OMA PÄÄOMA YHT.	13,8	15,9	15,0
VELAT			
PITKÄAIKAISET VELAT			
Laskennalliset verovelat	0,2	0,2	0,1
Varaukset	0,1	0,1	0,1
Rahoitusvelat	1,0	1,0	1,3
PITKÄAIKAISET VELAT YHT.	1,3	1,3	1,6
LYHYTAIKAISET VELAT			
Saadut ennakot	0,3	0,5	1,3
Ostovelat ja muut velat	2,0	3,2	3,5
Rahoitusvelat	0,6	0,6	0,8
LYHYTAIKAISET VELAT YHT.	2,9	4,3	5,6
Lopetettujen toimintojen pitkäaikaisiin omaisuuseriin liittyvät velat	0,2	0,7	0,5
VELAT YHT.	4,4	6,3	7,7
OMA PÄÄOMA JA VELAT YHT.	18,2	22,2	22,6

KONSERNIN OMAN PÄÄOMAN MUUTOSLASKELMA (MEUR)

	Osake- pääoma	Ylikurssi- rahasto	Muut rahastot	Voitto- varat	Opo yht.
Oma pääoma 1.1.2014	5,3	2,4	4,8	2,4	15,0
IAS 8-mukainen korjaus	0,0	0,0	0,0	-0,3	-0,3
Osingonjako	0,0	0,0	0,0	-2,4	-2,4
Käytetyt osakeoptiot	0,0	0,0	0,0	0,1	0,1
Tilikauden tulos	0,0	0,0	0,0	1,5	1,5
Oma pääoma 30.9.2014	5,3	2,4	4,8	1,3	13,8
	Osake- pääoma	Ylikurssi- rahasto	Muut rahastot	Voitto- varat	Opo yht.
Oma pääoma 1.1.2013	5,3	2,4	7,4	-0,4	14,7
Osingonjako	0,0	0,0	0,0	-1,6	-1,6
Käytetyt osakeoptiot	0,0	0,0	0,8	0,0	0,8
Pääoman palautus	0,0	0,0	-0,9	0,0	-0,9
Tilikauden tulos	0,0	0,0	0,0	3,0	3,0
Oma pääoma 30.9.2013	5,3	2,4	7,3	1,0	15,9

KONSERNIN RAHAVIRTALASKELMA (MEUR)	1-9/2014	1-9/2013	1-12/2013
Tilikauden voitto	1,5	3,0	4,3
Oikaisut tilikauden tulokseen	0,3	0,7	0,9
Verot	0,7	1,0	1,1
Käyttöpääoman muutos	-0,9	-1,6	-0,8
Maksetut korot	-0,6	-0,0	-0,0
Saadut korot	0,0	0,0	0,0
LIIKETOIMINNAN RAHAVIRTA	1,0	3,1	5,5
Lopetettujen toimintojen rahavirta	-0,1	-0,9	-0,1
Tytär-/Osakkuusyrityksen myynti vähennettynä myyntihetken rahavaroilla	0,4	0,0	1,7
Tytäryrityksen hankinta	0,0	0,0	-0,7
Investoinnit aineellisiin hyödykkeisiin	-0,3	-0,2	-0,3
Investoinnit aineettomiin hyödykkeisiin	-0,5	-0,3	-0,6
INVESTOINTIEN RAHAVIRTA	-0,4	-0,5	0,1
Osakkeiden merkintä optioilla	0,1	0,8	0,8
Jaetut osingot ja pääomanpalautukset	-2,4	-2,5	-4,8
Lainojen takaisinmaksut	-0,5	-1,5	-1,7
Lainojen nostot	0,0	0,0	0,0
Rahoitusleasingvelkojen maksut	0,0	-0,1	-0,1
Myönnetyt osakkuusyhtiölainat	0,0	-0,0	-0,0
RAHOITUKSEN RAHAVIRTA	-2,8	-3,3	-5,9
Rahavirta yhteensä	-2,3	-1,8	-0,4
Rahavarat kauden alussa	4,6	5,0	5,0
Rahavarat kauden lopussa	2,3	3,2	4,6

LIKEVAIHTO JA -VOITTO VUOSINELJÄNNEKSITTÄIN, JATKUVAT TOIMINNOT (MEUR)

	Q3/2014	Q2/2014	Q1/2014	Q4/2013	Q3/2013	Q2/2013	Q1/2013
Liikevaihto	5,0	5,4	4,9	5,8	4,5	4,9	5,0
Liikevoitto	1,1	1,3	1,1	1,4	1,2	1,2	1,0
Liikevoitto-%	22	24	22	24	26	27	21

SUURIMMAT OSAKKEENOMISTAJAT 30.9.2014

	Osakemäärä	%
1. Merivirta Jyri	950 000	12 %
2. Joensuun Kauppa ja Kone Oy	441 509	6 %
3. Gerako Oy	340 000	4 %
4. Sijoitusrahasto Evli Suomi Osake	336 086	4 %
5. Keskinäinen Eläkevakuutusyhtiö Etera	265 000	3 %
6. Alpisalo Mia	211 949	3 %
7. Sijoitusrahasto Danske Suomi kasvuosake	190 000	2 %
8. Eyemaker's Finland Oy	150 000	2 %
9. Salovaara Olli-Pekka	109 207	1 %
10. Siik Rauni	91 066	1 %

LASKENTAKAAVAT

Tulos/osake:	=	$\frac{\text{tilikauden tulos}}{\text{osakkeiden lukumäärä keskimäärin katsauskauden aikana}}$
Oma pääoma/osake:	=	$\frac{\text{osakkeenomistajille kuuluva oma pääoma}}{\text{osakkeiden lukumäärä katsauskauden lopussa}}$
Osakkeen keskipörssi:	=	$\frac{\text{osakkeen euromääräinen kokonaisvaihto}}{\text{katsauskaudelle vaihdettujen osakkeiden kokonaismäärä}}$
Voitto ennen veroja:	=	liikevoitto + rahoitustuotot – rahoituskulut
Oman pääoman tuotto-% (ROE):	=	$\frac{100 \times \text{tilikauden voitto}}{\text{oma pääoma} + \text{vähemmistöosuus (keskimäärin tilikauden aikana)}}$
Sijoitetun pääoman tuotto-% (ROI):	=	$\frac{100 \times \text{voitto ennen veroja} + \text{korke- ja muut rahoituskulut}}{\text{taseen loppusumma} - \text{korottomat velat (keskimäärin tilikauden aikana)}}$
Omavaraisuusaste-%:	=	$\frac{100 \times \text{taseen oma pääoma} + \text{vähemmistöosuus}}{\text{taseen loppusumma} - \text{saadut ennakot}}$
Nettovelkaantumisaste-%:	=	$\frac{100 \times \text{korollinen vieras pääoma} - \text{rahavarat}}{\text{oma pääoma yhteensä}}$
Oma pääoma/osake:	=	$\frac{\text{osakkeenomistajille kuuluva pääoma}}{\text{osakkeiden lukumäärä katsauskauden lopussa}}$
Velkaantumisaste-%:	=	$\frac{100 \times \text{korolliset nettovelat}}{\text{oma pääoma yhteensä}}$

Revenio Group Oyj
Hallitus

Lisätietoja:

Toimitusjohtaja Olli-Pekka Salovaara, gsm 040-5675520
olli-pekka.salovaara@revenio.fi
www.revenio.fi

JAKELU:

NASDAQ OMX Helsinki
Finanssivalvonta
Keskeiset tiedotusvälineet
www.revenio.fi

Revenio-konserni lyhyesti

Revenio on suomalainen terveysteknologiakonserni, jonka liiketoiminnan ytimen muodostavat silmänpainemittarit. Revenio-konsernin Terveysteknologia-segmentin muodostaa Icare Finland Oy:n ja Oscare Medical Oy:n harjoittama liiketoiminta. Nykytuotteista laajalti patentoitu Icare-tuoteperhe on konsernin menestyksen kulmakivi. Revenio tavoittelee terveysteknologiassa voimakasta kasvua orgaanisesti ja yritysjärjestelyiden kautta.

Revenio-konserniin kuuluu myös muita liiketoimintoja, jotka on ryhmitelty Teknologia ja Palvelut -segmentiksi. Segmentin liiketoiminnoille on yhteistä globaalit markkinat ja oman alansa kärkeä edustavat teknologiatuotteet ja -palvelut.

Revenio-konsernin liikevaihto vuonna 2013 oli 25,7 miljoonaa euroa, liikevoiton ollessa 21,7 %. Revenio Group Oyj on listattu NASDAQ OMX Helsinki Oyj:ssä.